




**AZIENDA OSPEDALIERA DI  
COSENZA**
**STATO PATRIMONIALE ATTIVO**

VARIAZIONE T/T-1


SCHEMA DI BILANCIO <i>Decreto Interministeriale _____</i>	ANNO 2016	ANNO 2015	IMPORTO	%
<b>A) IMMOBILIZZAZIONI</b>				
<b>I Immobilizzazioni immateriali</b>	-	-		
1) Costi d'impianto e di ampliamento				
2) Costi di ricerca e sviluppo				
3) Diritti di brevetto e di utilizzazione delle opere dell'ingegno				
4) Immobilizzazioni immateriali in corso e acconti				
5) Altre immobilizzazioni immateriali				
<b>II Immobilizzazioni materiali</b>	114.712.026,42	115.272.364,50	- 560.338,08	-0,49%
1) Terreni			-	
a) Terreni disponibili			-	
b) Terreni indisponibili	4.187.319,38	4.187.319,38	-	0%
2) Fabbricati	105.350.864,78	97.427.256,40	7.923.608,38	8%
a) Fabbricati non strumentali (disponibili)	1.008.391,24	1.008.391,24	-	0%
b) Fabbricati strumentali (indisponibili)	104.342.473,54	96.418.865,16	7.923.608,38	8%
3) Impianti e macchinari			-	
4) Attrezzature sanitarie e scientifiche	2.171.031,47	1.691.350,73	479.680,74	28%
5) Mobili e arredi			-	
6) Automezzi			-	
7) Oggetti d'arte			-	
8) Altre immobilizzazioni materiali	175.045,40	291.485,28	- 116.439,88	-40%
9) Immobilizzazioni materiali in corso e acconti	7.015.084,77	15.862.272,09	- 8.847.187,32	-56%
Entro 12 mesi			-	
Oltre 12 mesi				

<div>AZIENDA OSPEDALIERA DI COSENZA</div>			STATO PATRIMONIALE ATTIVO				
					VARIAZIONE T/T-1		
SCHEMA DI BILANCIO <i>Decreto Interministeriale _____</i>			ANNO 2016	ANNO 2015	IMPORTO	%	
III	Immobilizzazioni finanziarie (con separata indicazione, per ciascuna voce dei crediti, degli importi esigibili entro l'esercizio successivo )	-	-	-	-		
	1) Crediti finanziari	-	-	-	-		
	a) Crediti finanziari v/ Stato			-	-		
	b) Crediti finanziari v/ Regione			-	-		
	c) Crediti finanziari v/ partecipate			-	-		
	d) Crediti finanziari v/ altri			-	-		
	2) Titoli			-	-		
	a) Partecipazioni				-		
	b) Altri titoli				-		
	Totale A)			118.899.345,80	119.459.683,88		
B) ATTIVO CIRCOLANTE							
I	Rimanenze			3.545.107,64	1.496.515,82	2.048.591,82	137%
	1) Rimanenze beni sanitari			3.156.591,86	1.456.715,94	1.699.875,92	117%
	2) Rimanenze beni non sanitari			388.515,78	39.799,88	348.715,90	876%
	3) Acconti per acquisti beni sanitari					-	
	4) Acconti per acquisti beni non sanitari					-	
					-		
II	Crediti (con separata indicazione, per ciascuna voce, degli importi esigibili oltre l'esercizio successivo )	Entro 12 mesi	Oltre 12 mesi				
		56.976.281,37	-	56.976.281,37	22.666.994,62	34.309.286,75	151%
	1) Crediti v/Stato	-	-	-	-		
	a) Crediti v/ Stato - parte corrente	-	-	-	-		
	1) Crediti v/Stato per spesa corrente e acconti			-			

			<b>AZIENDA OSPEDALIERA DI COSENZA</b>		<b>STATO PATRIMONIALE ATTIVO</b>			
							VARIAZIONE T/T-1	
<b>SCHEMA DI BILANCIO</b> <i>Decreto Interministeriale _____</i>					<b>ANNO 2016</b>	<b>ANNO 2015</b>	<b>IMPORTO</b>	<b>%</b>
2) Crediti v/Stato - altro					-			
b) Crediti v/Stato - investimenti					-			
c) Crediti v/Stato - per ricerca					-	-		
1) Crediti v/Ministero della Salute per ricerca corrente					-			
2) Crediti v/Ministero della Salute per ricerca finalizzata					-			
3) Crediti v/Stato per ricerca - altre Amministrazioni centrali					-			
4) Crediti v/Stato - investimenti per ricerca					-			


**AZIENDA OSPEDALIERA DI  
COSENZA**
**STATO PATRIMONIALE ATTIVO**
**VARIAZIONE T/T-1**

SCHEMA DI BILANCIO <i>Decreto Interministeriale _____</i>			ANNO 2016	ANNO 2015	IMPORTO	%
d) Crediti v/prefetture			-			
2) Crediti v/Regione o Provincia Autonoma	50.183.648,56	-	50.183.648,56	16.629.494,20	33.554.154,36	202%
a) Crediti v/Regione o Provincia Autonoma - parte corrente	18.759.827,74	-	18.759.827,74	10.875.072,59	7.884.755,15	73%
1) Crediti v/Regione o Provincia Autonoma per spesa corrente	18.759.827,74	-	18.759.827,74	10.587.250,10	8.172.577,64	77%
a) Crediti v/Regione o Provincia Autonoma per finanziamento sanitario ordinario corrente			18.432.005,30	10.587.250,10	7.844.755,20	74%
b) Crediti v/Regione o Provincia Autonoma per finanziamento sanitario aggiuntivo corrente LEA			-			
c) Crediti v/Regione o Provincia Autonoma per finanziamento sanitario aggiuntivo corrente extra LEA			-			
d) Crediti v/Regione o Provincia Autonoma per spesa corrente - altro			-			
2) Crediti v/Regione o Provincia Autonoma per ricerca	327.822,44		327.822,44	287.822,49	39.999,95	14%
b) Crediti v/Regione o Provincia Autonoma - patrimonio netto	31.423.820,82	-	31.423.820,82	5.754.421,61	25.669.399,21	446%
1) Crediti v/Regione o Provincia Autonoma per finanziamento per	31.423.820,82		31.423.820,82	1.221.097,37	30.202.723,45	2473%
2) Crediti v/Regione o Provincia Autonoma per incremento fondo di dotazione			-		-	
3) Crediti v/Regione o Provincia Autonoma per ripiano perdite				4.533.324,24	4.533.324,24	-100%
4) Crediti v/Regione o Provincia Autonoma per ricostituzione risorse da investimenti esercizi precedenti			-			
3) Crediti v/Comuni			-			
4) Crediti v/aziende sanitarie pubbliche e acconto quota FSR da distribuire	5.698.975,58	-	5.698.975,58	5.058.901,82	640.073,76	13%
a) Crediti v/aziende sanitarie pubbliche della Regione	5.653.975,58		5.653.975,58	5.058.682,37	595.293,21	12%
b) Crediti v/aziende sanitarie pubbliche fuori Regione	45.000,00		45.000,00	219,45	44.780,55	20406%
5) Crediti v/società partecipate e/o enti dipendenti della Regione			-			
6) Crediti v/Erario			-			
7) Crediti v/altri	1.093.657,23		1.093.657,23	978.598,60	115.058,63	12%
<b>III Attività finanziarie che non costituiscono immobilizzazioni</b>			-	-		

<div>AZIENDA OSPEDALIERA DI COSENZA</div>		STATO PATRIMONIALE ATTIVO			
VARIAZIONE T/T-1					
SCHEMA DI BILANCIO <i>Decreto Interministeriale _____</i>	ANNO 2016	ANNO 2015	IMPORTO	%	
1) Partecipazioni che non costituiscono immobilizzazioni					
2) Altri titoli che non costituiscono immobilizzazioni					
IV Disponibilità liquide	295.846,29	2.331.073,24	- 2.035.226,95	-87%	
1) Cassa					
2) Istituto Tesoriere		2.091.732,88	- 2.091.732,88	-100%	
3) Tesoreria Unica					
4) Conto corrente postale	295.846,29	239.340,36	56.505,93	24%	
Totale B)	60.817.235,30	26.494.583,68			
C) RATEI E RISCONTI ATTIVI					
I Ratei attivi					
II Risconti attivi					
Totale C)	-	-			
TOTALE ATTIVO (A+B+C)	179.716.581,10	145.954.267,56		-	
D) CONTI D'ORDINE					
1) Canoni di leasing ancora da pagare					
2) Depositi cauzionali	17.789,80	774.872,92	- 757.083,12	-98%	
3) Beni in comodato					
4) Altri conti d'ordine	275.822,40	290.481,39	- 14.658,99	-5%	
Totale D)	293.612,20	1.065.354,31			