






<div>  AZIENDA OSPEDALIERA DI COSENZA </div>		CONTO ECONOMICO		Importi: Euro
<div> SCHEMA DI BILANCIO <i>Decreto Interministeriale _____</i> </div>		Anno 2015	Anno 2014	<div>VARIAZIONE 2015/2014</div> <div><i>Importo</i></div> <div><i>%</i></div>
A) VALORE DELLA PRODUZIONE				
1) Contributi in c/ esercizio				
a) Contributi in c/ esercizio - da Regione o Provincia Autonoma per quota I.S. regionale		89.372.981,15	90.196.633,98	-823.653 -0,9%
b) Contributi in c/ esercizio - extra fondo		89.318.265,15	90.156.634,03	-838.369 -0,9%
1) Contributi da Regione o Prov. Aut. (extra fondo) - vincolati		54716	39.999,95	14.716 36,8%
2) Contributi da Regione o Prov. Aut. (extra fondo) - Risorse aggiuntive da bilancio a titolo di copertura LEA		-	39.999,95	-40.000 -100,0%
3) Contributi da Regione o Prov. Aut. (extra fondo) - Risorse aggiuntive da bilancio a titolo di copertura extra LEA				
4) Contributi da Regione o Prov. Aut. (extra fondo) - altro				
5) Contributi da aziende sanitarie pubbliche (extra fondo)				
6) Contributi da altri soggetti pubblici		54716		54.716
c) Contributi in c/ esercizio - per ricerca		-		-
1) da Ministero della Salute per ricerca corrente				-
2) da Ministero della Salute per ricerca finalizzata				-
3) da Regione e altri soggetti pubblici				-
4) da privati				-
d) Contributi in c/ esercizio - da privati				-
2) Retifica contributi c/ esercizio per destinazione ad investimenti		-1.288.294,31	-1.558.082,22	269.788 -17,3%
3) Utilizzo fondi per quote inutilizzate contributi vincolati di esercizi precedenti		970.309,06	318.490,79	651.818 204,7%
4) Ricavi per prestazioni sanitarie e sociosanitarie a rilevanza sanitaria		96.500.651,49	97.009.197,21	-508.546 -0,5%
a) Ricavi per prestazioni sanitarie e sociosanitarie - ad aziende sanitarie pubbliche		92.491.810,00	92.491.810,00	- 0,0%
b) Ricavi per prestazioni sanitarie e sociosanitarie - intramocnia		1.772.239,78	1.953.601,22	-181.361 -9,3%
c) Ricavi per prestazioni sanitarie e sociosanitarie - altro		2.236.601,71	2.563.785,99	-327.184 -12,8%

<div>  AZIENDA OSPEDALIERA DI COSENZA </div>			CONTO ECONOMICO		<i>Importi: Euro</i>
<div> SCHEMA DI BILANCIO <i>Decreto Interministeriale</i> _____ </div>			Anno 2015	Anno 2014	<div>VARIAZIONE 2015/2014</div> <div> <i>Importo</i> % </div>
5) Concorsi, recuperi e rimborsi			925.479,96	846.890,83	78.589 9,3%
6) Compartecipazione alla spesa per prestazioni sanitarie (Ticket)			2.030.302,93	1.951.241,93	79.061 4,1%
7) Quota contributi in c/capitale imputata nell'esercizio			3.165.042,14	2.443.657,81	721.384 29,5%
8) Incrementi delle immobilizzazioni per lavori interni					- -
9) Altri ricavi e proventi			149.241,28	81.735,37	67.506 82,6%
Totale A)			191.825.713,70	191.289.765,70	535.948 0,3%
B) COSTI DELLA PRODUZIONE					
I) Acquisti di beni			40.523.433,86	40.070.806,07	452.628 1,1%
a) Acquisti di beni sanitari			40.223.836,32	39.673.720,25	550.116 1,4%
b) Acquisti di beni non sanitari			299.597,54	397.085,82	-97.488 -24,6%
2) Acquisti di servizi sanitari			2.097.323,41	2.042.648,16	54.675 2,7%
a) Acquisti di servizi sanitari - Medicina di base					- -
b) Acquisti di servizi sanitari - l'armaceutica					- -
c) Acquisti di servizi sanitari per assistenza specialistica ambulatoriale					- -
d) Acquisti di servizi sanitari per assistenza riabilitativa					- -
e) Acquisti di servizi sanitari per assistenza integrativa					- -
f) Acquisti di servizi sanitari per assistenza protesica					- -
g) Acquisti di servizi sanitari per assistenza ospedaliera					- -
h) Acquisti prestazioni di psichiatria residenziale e semiresidenziale					- -
i) Acquisti prestazioni di distribuzione farmaci l'ile l'f					- -
j) Acquisti prestazioni termali in convenzione					- -
k) Acquisti prestazioni di trasporto sanitario					- -

AZIENDA OSPEDALIERA DI COSENZA		CONTO ECONOMICO		Importi: Euro	
SCHEMA DI BILANCIO Decreto Interministeriale _____		Anno 2015	Anno 2014	VARIAZIONE 2015/2014	
				Importo	%
l) Acquisti prestazioni socio-sanitarie a rilevanza sanitaria		492,44	1.715,39	-1.223	-71,3%
m) Compartecipazione al personale per att. Libero-prof. (intramocnia)		1.518.053,30	1.731.893,72	-213.840	-12,3%
n) Rimborsi Assegni e contributi sanitari		1.580,94	628,51	952	151,5%
o) Consulenze, collaborazioni, interinale, altre prestazioni di lavoro sanitarie e sociosanitarie		261.496,02	52.944,41	208.552	393,9%
p) Altri servizi sanitari e sociosanitari a rilevanza sanitaria		315.700,71	255.466,13	60.235	23,6%
q) Costi per differenziale Tariffe TUC				-	-
3) Acquisti di servizi non sanitari		27.328.354,03	27.750.350,46	-421.996	-1,5%
a) Servizi non sanitari		26.198.438,25	26.587.053,23	-388.615	-1,5%
b) Consulenze, collaborazioni, interinale, altre prestazioni di lavoro non sanitarie		1.087.104,17	1.126.777,41	-39.673	-3,5%
c) Formazione		42.811,61	36.519,82	6.292	17,2%
4) Manutenzione e riparazione		5.076.784,73	4.668.970,05	407.815	8,7%
5) Godimento di beni di terzi		1.639.979,37	1.414.532,10	225.447	15,9%
6) Costi del personale		101.156.164,33	102.156.517,75	-1.000.353	-1,0%
a) Personale dirigente medico		46.518.862,56	47.167.223,07	-648.361	-1,4%
b) Personale dirigente ruolo sanitario non medico		2.064.762,54	2.136.166,53	-71.404	-3,3%
c) Personale comparto ruolo sanitario		38.778.738,45	39.006.974,59	-228.236	-0,6%
d) Personale dirigente altri ruoli		1.249.010,33	1.250.555,60	-1.545	-0,1%
e) Personale comparto altri ruoli		12.544.790,45	12.595.597,96	-50.808	-0,4%
7) Oneri diversi di gestione		1.487.909,03	1.128.743,02	359.166	31,8%
8) Ammortamenti		3.172.845,25	2.546.291,42	626.554	24,6%
a) Ammortamenti immobilizzazioni immateriali				-	-
b) Ammortamenti dei fabbricati		1.509.982,52	1.376.645,88	133.337	9,7%

<div>  AZIENDA OSPEDALIERA DI COSENZA </div>			CONTO ECONOMICO		Importi: Euro
<div> SCHEMA DI BILANCIO <i>Decreto Interministeriale _____</i> </div>			Anno 2015	Anno 2014	<div>VARIAZIONE 2015/2014</div> <div>Importo</div> <div>%</div>
c) Ammortamenti delle altre immobilizzazioni materiali			1.662.862,73	1.169.645,54	493.217 42,2%
9) Svalutazione delle immobilizzazioni e dei crediti					
10) Variazione delle rimanenze					
a) Variazione delle rimanenze sanitarie			-419.158,85	137.956,57	-557.115 -403,8%
b) Variazione delle rimanenze non sanitarie			-254.768,95	105.306,91	-360.076 -341,9%
11) Accantonamenti					
a) Accantonamenti per rischi			-164.389,90	32.649,66	-197.040 -603,5%
b) Accantonamenti per premio operosità			5.532.564,26	6.958.955,98	-1.426.392 -20,5%
c) Accantonamenti per quote inutilizzate di contributi vincolati			2.800.000,00	3.926.442,00	-1.126.442 -28,7%
d) Altri accantonamenti			40.000,00	2.452.634,03	-2.412.634 -98,4%
Totale B)			2.692.564,26	579.879,95	2.112.684 364,3%
			187.596.199,42	188.875.771,58	-1.279.572 -0,7%
DIFF. TRA VALORE E COSTI DELLA PRODUZIONE (A-B)			4.229.514	2.413.994	1.815.520 75,2%
C) PROVENTI E ONERI FINANZIARI					
1) Interessi attivi ed altri proventi finanziari			1.398,08	409,86	988 241,1%
2) Interessi passivi ed altri oneri finanziari			3.581.761,56	4.087.963,83	-506.202 -12,4%
Totale C)			-3.580.363,48	-4.087.553,97	507.190 -12,4%
D) RETTIFICHE DI VALORE DI ATTIVITA' FINANZIARIE					
1) Rivalutazioni					- -
2) Svalutazioni					- -
Totale D)			-	-	- -
E) PROVENTI E ONERI STRAORDINARI					

<div>  AZIENDA OSPEDALIERA DI COSENZA </div>			CONTO ECONOMICO		Importi: Euro
SCHEMA DI BILANCIO <i>Decreto Interministeriale</i>			Anno 2015	Anno 2014	<div> <div>VARIAZIONE 2015/2014</div> <div>Importo</div> <div>%</div> </div>
1) Proventi straordinari			7.619.254,87	1.544.487,21	6.074.768 393,3%
a) Plusvalenze					- -
b) Altri proventi straordinari			7.619.254,87	1.544.487,21	6.074.768 393,3%
2) Oneri straordinari			1.950.695,18	1.944.623,71	6.071 0,3%
a) Minusvalenze					- -
b) Altri oneri straordinari			1.950.695,18	1.944.623,71	6.071 0,3%
Totale E)			5.668.559,69	-400.136,50	6.068.696 -1516,7%
RISULTATO PRIMA DELLE IMPOSTE (A-B+C+D+E)			6.317.710,49	-2.073.696,35	8.391.407 -404,7%
Y) IMPOSTE SUL REDDITO DELL'ESERCIZIO					
1) IRAP			6.790.571,63	6.416.173,76	374.398 5,8%
a) IRAP relativa a personale dipendente					
b) IRAP relativa a collaboratori e personale assimilato a lavoro dipendente			6.672.875,75	6.185.411,36	487.464 7,9%
c) IRAP relativa ad attività di libera professione (intramoenia)					
d) IRAP relativa ad attività commerciali			117.695,88	230.762,40	-113.067 -49,0%
2) IRES					- -
3) Accantonamento a fondo imposte (accertamenti, condoni, ecc.)			2.444,10	4.066,05	-1.622 -39,9%
Totale Y)			6.793.016	6.420.239,81	372.776 5,8%
UTILE (PERDITA) DELL'ESERCIZIO			-475.305,24	-8.493.936,16	8.018.631 -94,4%


 D.C. GESTIONE RISORSE ECONOMICHE E FINANZIARIE
 Dott. ssa Antonia Maria Matarasi

Il Direttore Generale
 Dott. Achille Gentile