




 AZIENDA OSPEDALIERA DI COSENZA	STATO PATRIMONIALE ATTIVO	Importi: Euro
---	----------------------------------	----------------------


SCHEMA DI BILANCIO <i>Decreto Interministeriale</i>		Anno 2015	Anno 2014	VARIAZIONE 2015 / 2014 Importo %	
A) IMMOBILIZZAZIONI I Immobilizzazioni immateriali 1) Costi d'impianto e di ampliamento 2) Costi di ricerca e sviluppo 3) Diritti di brevetto e di utilizzazione delle opere dell'ingegno 4) Immobilizzazioni immateriali in corso e acconti 5) Altre immobilizzazioni immateriali					
II Immobilizzazioni materiali 1) Terreni a) Terreni disponibili b) Terreni indisponibili 2) Fabbricati a) Fabbricati non strumentali (disponibili) b) Fabbricati strumentali (indisponibili) 3) Impianti e macchinari 4) Attrezzature sanitarie e scientifiche 5) Mobili e arredi 6) Automezzi 7) Oggetti d'arte 8) Altre immobilizzazioni materiali 9) Immobilizzazioni materiali in corso e acconti					
Entro 12 mesi Oltre 12 mesi					


* +		AZIENDA OSPEDALIERA DI COSENZA		STATO PATRIMONIALE ATTIVO		Importi: Euro	
SCHEMA DI BILANCIO Decreto Interministeriale _____				Anno 2015	Anno 2014	VARIAZIONE 2015/2014	
						Importo	%
III	Immobilizzazioni finanziarie (con separata indicazione, per ciascuna voce dei crediti, degli importi esigibili entro l'esercizio successivo)			-	-	-	-
	1) Crediti finanziari			-	-	-	-
	a) Crediti finanziari v/ Stato			-	-	-	-
	b) Crediti finanziari v/ Regione			-	-	-	-
	c) Crediti finanziari v/ partecipate			-	-	-	-
	d) Crediti finanziari v/ altri			-	-	-	-
	2) Titoli			-	-	-	-
				119.891.637	119.235.068	656.569	0,6%
Totale A)							
B) ATTIVO CIRCOLANTE							
I Rimanenze							
1) Rimanenze beni sanitari				4.709.650	4.290.491	419.159	9,8%
2) Rimanenze beni non sanitari				4.527.947	4.273.178	254.769	6,0%
3) Acconti per acquisti beni sanitari				181.703	17.313	164.390	949,5%
4) Acconti per acquisti beni non sanitari						-	-
						-	-
Crediti (con separata indicazione, per ciascuna voce, degli importi esigibili oltre l'esercizio successivo)				77.925.435	102.222.822	-24.297.387	-23,8%
1) Crediti v/ Stato				-	-	-	-
a) Crediti v/ Stato - parte corrente				-	-	-	-
1) Crediti v/ Stato per spesa corrente e acconti				-	-	-	-

<div> AZIENDA OSPEDALIERA DI COSENZA</div>		STATO PATRIMONIALE ATTIVO		<i>Importi: Euro</i>	
SCHEMA DI BILANCIO <i>Decreto Interministeriale _____</i>		Anno 2015	Anno 2014	VARIAZIONE 2015/2014	
				<i>Importo</i>	<i>%</i>
b) c)	2) Crediti v/Stato - altro	-	-	-	-
	<i>Crediti v/Stato - investimenti</i>	-	-	-	-
	<i>Crediti v/Stato - per ricerca</i>	-	-	-	-
	1) Crediti v/Ministero della Salute per ricerca corrente	-	-	-	-
	2) Crediti v/Ministero della Salute per ricerca finalizzata	-	-	-	-
	3) Crediti v/Stato per ricerca - altre Amministrazioni centrali	-	-	-	-
	4) Crediti v/Stato - investimenti per ricerca	-	-	-	-

 AZIENDA OSPEDALIERA DI COSENZA		STATO PATRIMONIALE ATTIVO		Importi: Euro	
SCHEMA DI BILANCIO Decreto Interministeriale _____		Anno 2015	Anno 2014	VARIAZIONE 2015/2014	
				Importo	%
d) Crediti v/ prefetture				-	-
2) Crediti v/ Regione o Provincia Autonoma		69.182.556	94.523.276	-25.340.720	-26,8%
a) Crediti v/ Regione o Provincia Autonoma - parte corrente		39.262.995	52.433.772	-13.170.777	-25,1%
1) Crediti v/ Regione o Provincia Autonoma per spesa corrente		38.935.172	52.105.949	-13.170.777	-25,3%
a) Crediti v/ Regione o Provincia Autonoma per finanziamento sanitario ordinario corrente		38.935.172	52.105.949	-13.170.777	-25,3%
b) Crediti v/ Regione o Provincia Autonoma per finanziamento sanitario aggiuntivo corrente LEA		-	-	-	-
c) Crediti v/ Regione o Provincia Autonoma per finanziamento sanitario aggiuntivo corrente extra LEA		-	-	-	-
d) Crediti v/ Regione o Provincia Autonoma per spesa corrente - altro		-	-	-	-
2) Crediti v/ Regione o Provincia Autonoma per ricerca		327.822	327.822	-	0,0%
b) Crediti v/ Regione o Provincia Autonoma - patrimonio netto		29.919.561	42.089.504	-12.169.943	-28,9%
1) Crediti v/ Regione o Provincia Autonoma per finanziamento per investimenti		29.919.561	36.589.504	-6.669.943	-18,2%
2) Crediti v/ Regione o Provincia Autonoma per incremento fondo di dotazione		-	-	-	-
3) Crediti v/ Regione o Provincia Autonoma per ripiano perdite		-	5.500.000	-5.500.000	-100,0%
4) Crediti v/ Regione o Provincia Autonoma per ricostituzione risorse da investimenti esercizi precedenti		-	-	-	-
3) Crediti v/ Comuni		-	-	-	-
4) Crediti v/ aziende sanitarie pubbliche e acconto quota FSR da distribuire		6.535.760	5.706.396	829.365	14,5%
a) Crediti v/ aziende sanitarie pubbliche della Regione		6.483.340	5.653.976	829.365	14,7%
b) Crediti v/ aziende sanitarie pubbliche fuori Regione		52.420	52.420	-	0,0%
5) Crediti v/ società partecipate e/o enti dipendenti della Regione		-	-	-	-
6) Crediti v/ Lirario		546.662	546.662	-	0,0%
7) Crediti v/ altri		1.660.457	1.446.489	213.968	14,8%
III Attività finanziarie che non costituiscono immobilizzazioni		-	-	-	-

 AZIENDA OSPEDALIERA DI COSENZA		STATO PATRIMONIALE ATTIVO		Importi: Euro
SCHEMA DI BILANCIO <i>Decreto Interministeriale</i> _____		Anno 2015	Anno 2014	VARIAZIONE 2015/2014 <i>Importo</i> <i>%</i>
1) Partecipazioni che non costituiscono immobilizzazioni 2) Altri titoli che non costituiscono immobilizzazioni				- -
IV Disponibilità liquide				
1) Cassa		2.378.298	2.334.275	44.023 1,9%
2) Istituto Tesoriere		3.835	1.956	1.879 96,1%
3) Tesoreria Unica		2.057.972	2.058.385	-412 0,0%
4) Conto corrente postale		316.491	273.934	- -
Totale B)		85.013.383	108.847.588	-23.834.205 -21,9%
C) RATEI E RISCONTI ATTIVI				
I Ratei attivi				- -
II Risconti attivi		17.979	-	17.979 -
Totale C)		17.979	-	- -
TOTALE ATTIVO (A+B+C)		204.922.998,66	228.082.655,32	-23.159.657 -10,2%
D) CONTI D'ORDINE				
1) Canoni di leasing ancora da pagare				- -
2) Depositi cauzionali		40.713	39.169	1.543 3,9%
3) Beni in comodato				- -
4) Altri conti d'ordine		577.913	357.731	220.182 61,5%
Totale D)		618.625	396.900	221.726 55,9%

 AZIENDA OSPEDALIERA DI COSENZA		STATO PATRIMONIALE PASSIVO		Importi: Euro	
SCHEMA DI BILANCIO <i>Decreto Interministeriale</i>		Anno 2015	Anno 2014	VARIAZIONE 2015/2014	
				Importo	%
A) PATRIMONIO NETTO					
I Fondo di dotazione		3.715.163,86	3.715.163,86	-	0,0%
II Finanziamenti per investimenti		61.958.583,65	63.811.739,11	-1.853.155	-2,9%
1) I finanziamenti per beni di prima dotazione				-	-
2) I finanziamenti da Stato per investimenti		59.579.966,81	62.385.037,28	-2.805.070	-4,5%
a) <i>Finanziamenti da Stato ex art. 20 Legge 67/88</i>		59.579.966,81	62.385.037,28	-2.805.070	-4,5%
b) <i>Finanziamenti da Stato per riserva</i>				-	-
c) <i>Finanziamenti da Stato - altro</i>				-	-
3) I finanziamenti da Regione per investimenti				-	-
4) I finanziamenti da altri soggetti pubblici per investimenti				-	-
5) I finanziamenti per investimenti da rettifica contributi in conto esercizio		2.378.616,84	1.426.701,83	951.915	66,7%
III Riserve da donazioni e lasciti vincolati ad investimenti		71.156.991,31	71.156.991,31	-	0,0%
IV Altre riserve				-	-
V Contributi per ripiano perdite		248.211.994,75	240.149.391,00	8.062.604	3,4%
VI Utili (perdite) portati a nuovo		-250.248.991,41	-241.755.055,25	-8.493.936	3,5%
VII Utile (perdita) dell'esercizio		-475.305,24	-8.493.936,16	8.018.631	-94,4%
Totale A)		134.318.436,92	128.584.293,87	5.734.143	4,5%
B) FONDI PER RISCHI ED ONERI					
1) Fondi per imposte, anche differite		30.780,33	51.590,10	-20.810	-40,3%
2) Fondi per rischi		5.286.014,72	5.781.916,61	-495.902	-8,6%
3) Fondi da distribuire		-	-	-	-

<div>  AZIENDA OSPEDALIERA DI COSENZA </div>		STATO PATRIMONIALE PASSIVO		Importi: Euro	
SCHEMA DI BILANCIO <i>Decreto Interministeriale</i> _____		Anno 2015	Anno 2014	VARIAZIONE 2015 / 2014	
				Importo	%
4) Quota inutilizzata contributi di parte corrente vincolati		1.082.190,69	8.318.571,29	-7.236.381	-87,0%
5) Altri fondi oneri		1.917.016,81	189.880,00	1.727.137	909,6%
Totale B)		8.316.002,55	14.341.958,00	-6.025.955	-42,0%
C) TRATTAMENTO FINE RAPPORTO					
1) Premi operosità				-	-
2) TFR personale dipendente				-	-
Totale C)			-	-	-
D) DEBITI (con separata indicazione, per ciascuna voce, degli importi esigibili oltre l'esercizio successivo)					
		Entro 12 mesi	Oltre 12 mesi		
1) Mutui passivi					-
2) Debiti v/ Stato					-
3) Debiti v/ Regione o Provincia Autonoma					-
4) Debiti v/ Comuni		347.183	41.540	305.644	735,8%
5) Debiti v/ aziende sanitarie pubbliche		1.274.596	1.217.071	57.526	4,7%
a) Debiti v/ aziende sanitarie pubbliche della Regione per spesa corrente e mobilità		1.212.283	1.158.694	53.589	4,6%
b) Debiti v/ aziende sanitarie pubbliche della Regione per finanziamento sanitario aggiuntivo corrente LEA				-	-
c) Debiti v/ aziende sanitarie pubbliche della Regione per finanziamento sanitario aggiuntivo corrente extra LEA				-	-
d) Debiti v/ aziende sanitarie pubbliche della Regione per altre prestazioni				-	-
e) Debiti v/ aziende sanitarie pubbliche della Regione per versamenti a patrimonio netto				-	-
f) Debiti v/ aziende sanitarie pubbliche fuori Regione		62.313	58.376	3.937	6,7%

SCHEMA DI BILANCIO <i>Decreto Interministeriale</i>		Anno 2015	Anno 2014	VARIAZIONE 2015/2014	
				Importo	%
6)	Debiti v/ società partecipate e/o enti dipendenti della Regione		-	-	-
7)	Debiti v/ fornitori	32.928.283	32.928.283	-20.701.270	-38,6%
8)	Debiti v/Istituto Tesoriere	8.885.185	8.885.185	-3.337.158	-27,3%
9)	Debiti tributari	5.572.301	5.572.301	1.465.297	35,7%
10)	Debiti v/altri finanziatori		-	-	-
11)	Debiti v/istituti previdenziali, assistenziali e sicurezza sociale	2.649.587	2.649.587	-339.733	-11,4%
12)	Debiti v/altri	10.598.596	10.598.596	-350.976	-3,2%
Totale D)		62.255.731,77	62.255.732	-22.900.672	-26,9%

* + AZIENDA OSPEDALIERA DI COSENZA		STATO PATRIMONIALE PASSIVO		Importi: Euro	
SCHEMA DI BILANCIO Decreto Interministeriale _____		Anno 2015	Anno 2014	VARIAZIONE 2015/2014	
				Importo	%
E) RATEI E RISCONTI PASSIVI					
1) Ratei passivi				-	-
2) Risconti passivi		32.827		32.827	-
Totale E)		32.827	-	32.827	-
TOTALE PASSIVO E PATRIMONIO NETTO (A+B+C+D+E)		204.922.999	228.082.655	-23.159.657	-10,2%
F) CONTI D'ORDINE					
1) Canoni di leasing ancora da pagare				-	-
2) Depositi cauzionali		40.712,53	39.169	1.543	3,9%
3) Beni in comodato				-	-
4) Altri conti d'ordine		577.912,74	357.731	220.182	61,5%
Totale F)		618.625	396.900	221.726	55,9%

D.C. GESTIONE RISORSE ECONOMICHE E FINANZIARIE

Dott.ssa Annamaria Malavasi

Il Direttore Generale
Dott. Achille Gentile