


	presenza di carro ponte	caduta carichi sospesi in movimento	Esiste segnaletica della portata massima. E' stata fornita informazione ai lavoratori di non sollevare e movimentare materiali oltre i limiti massimi di peso consentiti. Viene effettuata la verifica trimestrale (documentata) delle funi e catene degli organi di sollevamento. Esiste segnaletica di pericolo, di divieto e di utilizzo DPI. Uso vietato ai non addetti.
	Presenza di macchine e attrezzature di lavoro con organi in movimento	possibili abrasioni, tagli e schiacciamenti delle mani e dei piedi o altri danni da contatto con organi in movimento	Esiste segnaletica di divieto, di pericolo e di uso DPI. Uso vietato ai non addetti.
	presenza di sorgenti di rumore	possibile esposizione a rischio rumore	Segnalazione di obbligo DPI nelle aree a rischio e di divieto di accesso ai non addetti ai lavori. Segnaletica di avvertimento di elevati livelli sonori. DPI monouso disponibili presso il sito.
	Possibile rischio Radon per presenza di lavoratori in luogo sotterraneo	possibile esposizione a rischio radon	Esiste corso di valutazione di esposizione al rischio Radon secondo modalità normative. Esiste obbligo di registrazione in ingresso/uscita centrale ai fini del monitoraggio dei tempi di permanenza all'interno della centrale. Tali tempi sono verificati mensilmente per garantire il rispetto dei tempi max di permanenza consentiti
Fattori di rischio specifici Centrale di sollevamento nuova	Emergenza chimica dovuta, per eventi incidentali imprevedibili, alla presenza batterie di accumulo	possibile esposizione a rischio chimico per sversamento del liquido contenuto in batterie a seguito rottura involucro	Presenza di batterie adeguatamente segnalata. Esiste idonea segnaletica divieto e di pericolo. Accesso vietato ai non addetti

SPECIFICHE SALUTE E SICUREZZA PER IL SERVIZIO DI MANUTENZIONE PREVENTIVA E DA GUASTO DI POMPE E MOTORI ELETTRICI

STATO DOCUMENTO: PRIMA
EMISSIONE
DATA EMISSIONE: 13/06/2017

Pagina 6 di 44

Fattori di rischio specifici Locale cabina quadri elettrici generali media tensione		possibile esposizione a rischio esplosione e a vapori tossici in caso di incendio	
	Emergenza chimica dovuta, per eventi incidentali imprevedibili, alla presenza batterie di accumulo	possibile esposizione a rischio chimico per sversamento del liquido contenuto in batterie a seguito rottura involuci	Presenza di locale batterie adeguatamente segnalata. Esiste idonea segnaletica divieto e di pericolo. Accesso vietato ai non addetti
	Presenza di quadri e impianti elettrici di media tensione	possibile esposizione a rischio elettrico	L'impianto elettrico di distribuzione è conforme ai requisiti di legge ed è mantenuto in efficienza. Il personale addetto è adeguatamente formato. Esiste segnaletica di pericolo e divieto in prossimità dei quadri elettrici. Esiste divieto di effettuare interventi non autorizzati sull'impianto elettrico e di manomettere le misure di sicurezza presenti. Esiste obbligo di uso DPI previsti.
Fattori di rischio specifici locale dissabbiatore n. 1 - n. 2	presenza di ballatoio interno al dissabbiatore privo di cancelletto sulla scala di accesso alla vasca	rischio caduta nelle vasche con possibile annegamento	Esiste segnaletica di pericolo di divieto e di uso dei DPI. Vietato l'accesso ai non addetti. E' buona prassi lavorativa l'ingresso alle vasche in almeno due persone
	lavoro svolto con prevalente utilizzo di illuminazione artificiale	impossibilità e/o difficoltà di svolgimento delle lavorazioni in caso di malfunzionamento dell'illuminazione artificiale	E' presente adeguata segnaletica di obbligo di uso di lampade a mano. L'impianto elettrico di distribuzione è sottoposto a periodica manutenzione. Esiste illuminazione emergenza.
		gestione dell'emergenza difficoltosa	

	SPECIFICHE SALUTE E SICUREZZA PER IL SERVIZIO DI MANUTENZIONE PREVENTIVA E DA GUASTO DI POMPE E MOTORI ELETTRICI		STATO DOCUMENTO: PRIMA EMISSIONE DATA EMISSIONE: 13/06/2017 Pagina 7 di 44
---	---	--	---

Fattori di rischio specifici locale dissabbiatore n. 3	presenza di ballatoio interno al dissabbiatore privo di cancelletti sulle scale di accesso alla vasca	rischio caduta nelle vasche con possibile annegamento	Esiste segnaletica di pericolo, di divieto e di uso dei DPI. Vietato l'accesso ai non addetti. E' buona prassi lavorativa l'ingresso alle vasche in almeno due persone
	mancanza di illuminazione sul ballatoio interno al dissabbiatore	impossibilità e/o difficoltà di svolgimento delle lavorazioni	E' presente segnaletica di obbligo di uso di lampade a mano.
	scala di accesso al pianerottolo esterno al dissabbiatore con pedata dei gradini non a norma	possibile caduta dalle scale per discesa disagiata	Esiste segnaletica di pericolo, di divieto e di uso dei DPI. Vietato l'accesso ai non addetti. E' stata fornita informazione ai lavoratori di prestare attenzione nell'uso delle scale
	Presenza di paranco nella camera di manovra	caduta carichi sospesi in movimento	Esiste segnaletica della portata massima. E' stata fornita informazione ai lavoratori di non sollevare e movimentare materiali oltre i limiti massimi di peso consentiti. Viene effettuata la verifica trimestrale (documentata) delle funi e catene degli organi di sollevamento. Esiste segnaletica di pericolo, di divieto e di utilizzo DPI. Uso vietato ai non addetti.
Fattori di rischio specifici locale dissabbiatore n. 4	presenza di ballatoio interno al dissabbiatore privo di cancelletti sulle scale di accesso alla vasca	rischio caduta nelle vasche con possibile annegamento	Esiste segnaletica di pericolo, di divieto e di uso dei DPI. Vietato l'accesso ai non addetti. E' buona prassi lavorativa l'ingresso alle vasche in almeno due persone
	mancanza di illuminazione sul ballatoio interno al dissabbiatore	impossibilità e/o difficoltà di svolgimento delle lavorazioni	E' presente segnaletica di obbligo di uso di lampade a mano.

SPECIFICHE SALUTE E SICUREZZA PER IL SERVIZIO DI MANUTENZIONE PREVENTIVA E DA GUASTO DI POMPE E MOTORI ELETTRICI

STATO DOCUMENTO: PRIMA
EMISSIONE
DATA EMISSIONE: 13/06/2017

Pagina 8 di 44

Fattori di rischio specifici Aree Esterne	<p>Presenza di paioco nella camera di manovra</p>	<p>caduta carichi sospesi in movimento</p>	<p>Esiste segnaletica della portata massima. E' stata fornita informazione ai lavoratori di non sollevare e movimentare materiali oltre i limiti massimi di peso consentiti. Viene effettuata la verifica trimestrale (documentata) delle funi e catene degli organi di sollevamento. Esiste segnaletica di pericolo, di divieto e di utilizzo DPI. Uso vietato ai non addetti.</p>
	<p>Presenza di fonti di elettromagnetismo nei dintorni dei fabbricati (reti elettriche MT aeree e ripetitori)</p>	<p>possibile esposizione a radiazioni elettromagnetiche</p>	<p>Verificare risultati valutazione il rischio legato alla presenza di campi elettromagnetici esterni</p>
	<p>Emergenza chimica dovuta a presenza di serbatoi e tubazioni di ipoclorito</p>	<p>possibile esposizione a rischio chimico sversamento di ipoclorito</p>	<p>E' disponibile la scheda di sicurezza. Le tubazioni sono adeguatamente identificate e protette da urti. I luoghi che custodiscono i serbatoi di cloro sono adeguatamente identificati e protetti. Esiste segnaletica di divieto e di pericolo</p>
Tutte le aree del sito	<p>presenza di veicoli in circolazione</p>	<p>investimento o urto da parte di veicoli in circolazione</p>	<p>Sono state definite le aree di transito pedonale e veicolare. Sono state definite regole di circolazione. Esiste adeguata segnaletica.</p>
	<p>Possibile presenza di personale di altri fornitori/appaltatori negli spazi di lavoro</p>	<p>non adeguato coordinamento con altre aziende operanti presso i luoghi di lavoro dell'azienda</p>	<p>Viene redatto il DUVRI per individuazione, valutazione e gestione dei rischi da interferenze. I fornitori comunicano prima dell'inizio dei lavori i rischi che introducono nell'ambiente di lavoro ABC NAPOLI in relazione alla loro attività, affinché sia coordinata con quella di ABC NAPOLI e di altri fornitori eventualmente presenti. Sono previste riunioni di cooperazione e coordinamento prima dell'inizio attività e in corso contratto</p>
	<p>Emergenza generica</p>	<p>esposizione conseguenze</p>	<p>Viene effettuata la verifica periodica dell'efficienza delle vie di fuga,</p>

	della specifica emergenza in corso	<p>dell'illuminazione di emergenza e dei dispositivi antincendio. Sono state definite procedure per la gestione dell'emergenza. Sono stati individuati e formati, in numero adeguato, addetti all'emergenza e prevenzione incendi e primo soccorso. Sono state definite regole di comportamento da far rispettare agli operatori di ditte esterne presenti sui siti ABC NAPOLI. Tali regole e le informazioni per l'emergenza sono fornite ai fornitori mediante estratto informativo in sede di sottoscrizione contratto</p>
--	------------------------------------	---

CAMPO POZZI "VALLICCHIO" E "LUFRANO"

ATTIVITA'	VALUTAZIONI RISCHI INTERFERENZE		MISURE DI PREVENZIONE E PROTEZIONE DA ADOTTARE/ADOPTATE
	POSSIBILE RISCHIO DA INTERFERENZE	EVENTO/DANNO	
Tutte le aree del sito	Possibile presenza di personale di altri fornitori/appaltatori negli spazi di lavoro	non adeguato coordinamento con altre aziende operanti presso i luoghi di lavoro dell'azienda	Viene redatto il DUVRI/PSC per l'individuazione, valutazione e gestione dei rischi da interferenze. I fornitori comunicano prima dell'inizio dei lavori i rischi che introducono nell'ambiente di lavoro ABC NAPOLI in relazione alla loro attività, affinché sia coordinata con quella di ABC NAPOLI e di altri fornitori eventualmente presenti. Sono previste riunioni di cooperazione e coordinamento prima dell'inizio attività e in corso contratto
	Emergenza generica	esposizione	Viene effettuata la verifica periodica dell'efficienza delle vie di fuga,

SPECIFICHE SALUTE E SICUREZZA PER IL SERVIZIO DI MANUTENZIONE PREVENTIVA E DA GUASTO DI POMPE E MOTORI ELETTRICI

STATO DOCUMENTO: PRIMA
EMISSIONE
DATA EMISSIONE: 13/06/2017

Pagina 10 di 44

	conseguenze della specifica emergenza in corso	dell'illuminazione di emergenza e dei dispositivi antincendio. Sono state definite procedure per la gestione dell'emergenza e dell'evacuazione. Sono stati individuati e formati, in numero adeguato, addetti all'emergenza e prevenzione incendi e primo soccorso. Sono state definite regole di comportamento da far rispettare agli operatori di ditte esterne e ospiti/terzi presenti sui siti ABC NAPOLI. Tali regole e le informazioni per l'emergenza sono fornite ai fornitori mediante estratto informativo in sede di sottoscrizione contratto, agli ospiti/terzi mediante informativa consegnata all'accesso presso i siti. Esiste adeguata cartellonistica di emergenza, di divieto e prescrizione.
presenza di animali e insetti di varie tipologie	morsi, aggressioni di animali (cani, cinghiali, volpi, tassi, serpenti), punture di insetti (varie tipologie)	L'impresa deve attenersi alle regole prescritte nell'estratto delle regole comportamentali per la gestione delle emergenze nelle lavorazioni in solitario. Dotare il personale di cassetta di primo soccorso e dispositivo ad ultrasuoni scacciacani, oltre che di spray per punture di insetti
pericolo di caduta terriccio e pietre	presenza di ingombri che rendono difficoltosa la viabilità	Esiste segnaletica di pericolo.
possibile presenza di veicoli in circolazione	investimento o urto da parte di veicoli in circolazione	Sono state definite regole di circolazione. Esiste adeguata segnaletica.
presenza di scale con gradini sdrucciolevoli ed irregolari, con parapetto di protezione e corrimano su un solo lato	inciampo e caduta; scivolamento	Esiste segnaletica di pericolo

SPECIFICHE SALUTE E SICUREZZA PER IL SERVIZIO DI MANUTENZIONE PREVENTIVA E DA GUASTO DI POMPE E MOTORI ELETTRICI

STATO DOCUMENTO: PRIMA
EMISSIONE
DATA EMISSIONE: 13/06/2017

Pagina 11 di 44

<p>Fattori di Rischio specifici camere di manovra</p>	<p>Presenza di infrastrutture con spigoli vivi o altri ingombri (apparecchiature, etc)</p>	<p>urti del capo o altre parti del corpo contro oggetti sporgenti; inciampo e caduta a livello</p>	<p>E' stata fornita informazione ai lavoratori di mantenere fuori dai percorsi di transito attrezzature con parti sporgenti e/o spigoli vivi e di prestare attenzione nei movimenti. Esiste segnaletica di pericolo e di uso dei DPI previsti. Uso vietato ai non addetti</p>
	<p>assenza di illuminazione artificiale</p>	<p>impossibilità di svolgimento delle lavorazioni gestione dell'emergenza difficoltosa</p>	<p>E' presente adeguata segnaletica di obbligo di uso di lampade a mano.</p>
	<p>Accessi a piani diversi dal piano stradale</p>	<p>scivolamenti; caduta dall'alto</p>	<p>Esiste segnaletica di divieto di accesso ai non addetti.</p>
	<p>Scale di accesso con gradini scivolosi e/o irregolari</p>	<p>possibile esposizione a rischio elettrico</p>	<p>L'impianto elettrico di distribuzione è conforme ai requisiti di legge ed è mantenuto in efficienza. Il personale addetto è adeguatamente formato. Esiste segnaletica di pericolo e divieto in prossimità dei quadri elettrici. Esiste divieto di effettuare interventi non autorizzati sull'impianto elettrico e di manomettere le misure di sicurezza presenti. Esiste obbligo di uso DPI previsti.</p>
	<p>Possibile presenza di quadri elettrici in bassa tensione</p>	<p>difficoltà nello svolgimento delle attività con maggiore probabilità di urti con il capo o altri parti del corpo e caduta a livello</p>	<p>E' stata fornita informazione ai lavoratori di prestare attenzione nei movimenti. Esiste segnaletica di pericolo e di uso dei DPI previsti.</p>
	<p>spazi di lavoro insufficienti</p>		

SPECIFICHE SALUTE E SICUREZZA PER IL SERVIZIO DI MANUTENZIONE PREVENTIVA E DA GUASTO DI POMPE E MOTORI ELETTRICI

STATO DOCUMENTO: PRIMA
EMISSIONE
DATA EMISSIONE: 13/06/2017

Pagina 12 di 44

Fattori di rischio specifici Avampozzo tipo	Possibile presenza di materiale ingombrante sul pavimento e nelle zone di transito	inciampo e caduta a livello	E' stata fornita informazione ai lavoratori affinché i luoghi di lavoro e di passaggio siano mantenuti sgombrati da materiali e/o attrezzature (in caso di accumuli temporanei occorre segnalare il pericolo) e di prestare attenzione nei movimenti.
	accesso a quote diverse dal piano stradale	caduta dall'alto	E' stata fornita informazione ai lavoratori di prestare attenzione nei movimenti. Esiste segnaletica di pericolo e di uso dei DPI previsti.
	spazi di lavoro scivolosi per presenza di umidità	scivolamenti e cadute a livello	
	Presenza di quadri e impianti elettrici di bassa/media tensione	possibile esposizione a rischio elettrico	
Fattori di rischio Cabina pozzo tipo	spazi di lavoro insufficienti e con scarsa visibilità	difficoltà nello svolgimento delle attività con maggiore probabilità di urti con il capo o altri parti del corpo e caduta a livello	E' stata fornita informazione ai lavoratori di prestare attenzione nei movimenti. Esiste segnaletica di pericolo e di uso dei DPI previsti.
	spazi di lavoro insufficienti	difficoltà nello svolgimento delle attività con maggiore probabilità di urti con il capo o altri parti del corpo e caduta a livello	E' stata fornita informazione ai lavoratori di prestare attenzione nei movimenti. Esiste segnaletica di pericolo e di uso dei DPI previsti.

	<p>Presenza di quadri e impianti elettrici di bassa/media tensione</p>	<p>possibile esposizione a rischio elettrico</p>	<p>L'impianto elettrico di distribuzione è conforme ai requisiti di legge ed è mantenuto in efficienza. Il personale addetto è adeguatamente formato. Esiste segnaletica di pericolo e divieto in prossimità dei quadri elettrici. Esiste divieto di effettuare interventi non autorizzati sull'impianto elettrico e di manomettere le misure di sicurezza presenti. Esiste obbligo di uso DPI previsti.</p>
--	--	--	--

SEDE CENTRALE CAVE REICHLIN

ATTIVITA'	VALUTAZIONI RISCHI INTERFERENZE		MISURE DI PREVENZIONE E PROTEZIONE DA ADOTTARE/ADOPTATE
	POSSIBILE RISCHIO DA INTERFERENZE	EVENTO/DANNO	
Tutte le aree del sito	presenza di attrezzature e/o infrastrutture con spigoli vivi	urti del capo o altre parti del corpo contro oggetti sporgenti	E' stata fornita informazione ai lavoratori di mantenere fuori dai percorsi di transito attrezzature con parti sporgenti e/o spigoli vivi e di prestare attenzione nei movimenti. Esiste segnaletica di pericolo e di uso dei DPI previsti. Uso vietato ai non addetti
	possibile presenza di materiale ingombrante sul pavimento e nelle zone di transito	inciampo e caduta a livello	E' stata fornita informazione ai lavoratori affinché i luoghi di lavoro e di passaggio siano mantenuti sgombri da materiali e/o attrezzature (in caso di accumuli temporanei occorre segnalare il pericolo) e di prestare attenzione nei movimenti.
	possibile rischio Radon per presenza di lavoratori in luogo sotterraneo	possibile esposizione a rischio radon	E' in corso la valutazione di esposizione al rischio Radon secondo modalità normative. Esiste obbligo di registrazione in ingresso/uscita centrale ai fini del monitoraggio dei tempi di permanenza all'interno della centrale. Tali tempi sono verificati mensilmente per garantire il rispetto dei tempi max di permanenza consentiti.

SPECIFICHE SALUTE E SICUREZZA PER IL SERVIZIO DI MANUTENZIONE PREVENTIVA E DA GUASTO DI POMPE E MOTORI ELETTRICI

STATO DOCUMENTO: PRIMA
EMISSIONE
DATA EMISSIONE: 13/06/2017

Pagina 14 di 44

lavoro svolto con prevalente utilizzo di illuminazione artificiale	impossibilità e/o difficoltà di svolgimento delle lavorazioni in caso di malfunzionamento dell'illuminazione artificiale		E' presente adeguata segnaletica di obbligo di uso di lampade a mano. L'impianto elettrico di distribuzione è sottoposto a periodica manutenzione. Esiste illuminazione emergenza. L'efficienza delle vie di fuga, dell'illuminazione di emergenza e dei dispositivi antincendio viene periodicamente verificata e mantenuta in efficienza.
	gestione dell'emergenza difficoltosa		
presenza di condizione climatica stazionaria	stress termico da adattamento al microclima, soprattutto nei mesi estivi		E' stata fornita informazione ai lavoratori di indossare un vestiario adeguato (che assicuri resistenza termica) in caso di permanenza in galleria. Esiste cartellonistica informativa presso gli ingressi nelle gallerie
mancaenza mezzi di comunicazione e possibile malfunzionamento di quelli portatili	comunicazione con l'esterno difficoltosa		
	gestione dell'emergenza difficoltosa		
possibile presenza di altri fornitori/appaltatori negli spazi di lavoro	non adeguato coordinamento con altre aziende operanti presso i luoghi di lavoro dell'azienda		Viene redatto il DUVRI per individuazione, valutazione e gestione dei rischi da interferenze. I fornitori comunicano prima dell'inizio dei lavori i rischi che introducono nell'ambiente di lavoro ABC NAPOLI in relazione alla loro attività, affinché sia coordinata con quella di ABC NAPOLI e di altri fornitori eventualmente presenti. Sono previste riunioni di cooperazione e coordinamento prima dell'inizio attività e in corso contratto

	<p align="center">SPECIFICHE SALUTE E SICUREZZA PER IL SERVIZIO DI MANUTENZIONE PREVENTIVA E DA GUASTO DI POMPE E MOTORI ELETTRICI</p>	<p>STATO DOCUMENTO: PRIMA EMISSIONE DATA EMISSIONE: 13/06/2017</p> <p align="right">Pagina 15 di 44</p>
---	---	---

		<p>esposizione conseguenze della specifica emergenza in corso</p>	<p>Viene effettuata la verifica periodica dell'efficienza delle vie di fuga, dell'illuminazione di emergenza e dei dispositivi antincendio. Sono state definite procedure per la gestione dell'emergenza. Sono stati individuati e formati, in numero adeguato, addetti all'emergenza e prevenzione incendi e primo soccorso. Sono state definite regole di comportamento da far rispettare agli operatori di ditte esterne presenti sui siti ABC NAPOLI. Tali regole e le informazioni per l'emergenza sono fornite ai fornitori mediante estratto informativo in sede di sottoscrizione contratto</p>
<p>Fattori di Rischio specifici per Centrale di Sollevamento</p>	<p>presenza di carroponete</p>	<p>caduta carichi sospesi in movimento</p>	<p>Esiste segnaletica della portata massima. E' stata fornita informazione ai lavoratori di non sollevare e movimentare materiali oltre i limiti massimi di peso consentiti. Viene effettuata la verifica trimestrale (documentata) delle funi e catene degli organi di sollevamento. Esiste segnaletica di pericolo, di divieto e di utilizzo DPI. Uso vietato ai non addetti.</p>
	<p>presenza di macchine e attrezzature di lavoro con organi in movimento</p>	<p>possibili abrasioni, tagli e schiacciamenti delle mani e dei piedi o altri danni da contatto con organi in movimento</p>	<p>Esiste segnaletica di divieto, di pericolo e di uso DPI. Uso vietato ai non addetti.</p>
	<p>presenza di macchine e quadri elettrici di media tensione</p>	<p>possibile esposizione a rischio elettrico</p>	<p>L'impianto elettrico di distribuzione è conforme ai requisiti di legge ed è mantenuto in efficienza. Il personale addetto è adeguatamente formato. Esiste segnaletica di pericolo e divieto in prossimità dei quadri elettrici. Esiste divieto di effettuare interventi non autorizzati sull'impianto elettrico e di manomettere le misure di sicurezza presenti. Esiste obbligo di uso DPI previsti.</p>

Tabella 1 – sezione 01
SSS-ISAF02 specifiche salute e sicurezza R5

SPECIFICHE SALUTE E SICUREZZA PER IL SERVIZIO DI MANUTENZIONE PREVENTIVA E DA GUASTO DI POMPE E MOTORI ELETTRICI

STATO DOCUMENTO: PRIMA
EMISSIONE
DATA EMISSIONE: 13/06/2017

Pagina 16 di 44

	presenza di sorgenti di rumore	possibile esposizione a rischio rumore	Segnalazione di obbligo DPI nelle aree a rischio e di divieto di accesso ai non addetti ai lavori. Segnaletica di avvertimento di elevati livelli sonori. DPI monouso disponibili presso il sito.
Fattori di rischio specifici per il locale batterie	Emergenza chimica dovuta per eventi incidentali imprevedibili, alla presenza batterie di accumulo	possibile esposizione a rischio chimico per sversamento del liquido contenuto in batterie a seguito rottura involuci possibile esposizione a rischio esplosione e a vapori tossici in caso di incendio	Presenza di batterie adeguatamente segnalata. Esiste idonea segnaletica divieto e di pericolo. Accesso vietato ai non addetti

SEDE DI Q. 100 (S. STEFANO)

ATTIVITA'	VALUTAZIONI RISCHI INTERFERENZE		MISURE DI PREVENZIONE E PROTEZIONE DA ADOTTARE/ADOPTATE
	POSSIBILE RISCHIO DA INTERFERENZE	EVENTO/DANNO	
Tutte le aree del sito (Uffici tecnici e commerciali, Magazzini e Depositi)	Presenza di mobili e arredi con spigoli vivi.	urti del capo o altre parti del corpo contro oggetti sporgenti	Mobili e arredi con parti sporgenti e/o spigoli vivi sono mantenuti fuori dai percorsi di transito. E' stata fornita informazione ai lavoratori di prestare attenzione nei movimenti. Informazione ai dipendenti di mantenere chiuse le ante in vetro trasparenti degli arredi e delle porte
	Presenza di ante a vetro per arredi e porte.		



**SPECIFICHE SALUTE E SICUREZZA PER
IL SERVIZIO DI MANUTENZIONE PREVENTIVA E DA GUASTO DI
POMPE E MOTORI ELETTRICI**

STATO DOCUMENTO: PRIMA
EMISSIONE
DATA EMISSIONE: 13/06/2017

Pagina 17 di 44

	Presenza di materiali combustibili (carta, arredi, ecc.)	Incendio legato all'uso di fiamme libere per presenza di prodotti combustibili	Sono state definite procedure per la gestione dell'emergenza incendio. Sono stati individuati e formati, in numero adeguato, addetti all'emergenza e prevenzione incendi. I dispositivi antincendio sono controllati periodicamente e mantenuti in efficienza
	Possibile presenza di personale di altri fornitori/appaltatori negli spazi di lavoro	non adeguato coordinamento con altre aziende operanti presso i luoghi di lavoro dell'azienda	Viene redatto il DUVRI per l'individuazione, valutazione e gestione dei rischi da interferenze. I fornitori comunicano prima dell'inizio dei lavori i rischi che introducono nell'ambiente di lavoro ABC NAPOLI in relazione alla loro attività, affinché sia coordinata con quella di ABC NAPOLI e di altri fornitori eventualmente presenti. Sono previste riunioni di cooperazione e coordinamento prima dell'inizio attività e in corso contratto
	Emergenza generica	esposizione conseguenze della specifica emergenza in corso	Viene effettuata la verifica periodica dell'efficienza delle vie di fuga, dell'illuminazione di emergenza e dei dispositivi antincendio. Sono state definite procedure per la gestione dell'emergenza e dell'evacuazione. Sono stati individuati e formati, in numero adeguato, addetti all'emergenza e prevenzione incendi e primo soccorso. Sono state definite regole di comportamento da far rispettare agli operatori di ditte esterne e ospiti/terzi/pubblico/agenzie presenti sui siti ABC NAPOLI. Tali regole e le informazioni per l'emergenza sono fornite ai fornitori in sede di sottoscrizione contratto, al pubblico delle agenzie mediante cartellonistica affissa nei locali delle agenzie e agli ospiti/terzi mediante informativa consegnata all'accesso presso i siti. Esiste adeguata cartellonistica di emergenza, di divieto e prescrizione.

SPECIFICHE SALUTE E SICUREZZA PER IL SERVIZIO DI MANUTENZIONE PREVENTIVA E DA GUASTO DI POMPE E MOTORI ELETTRICI


STATO DOCUMENTO: PRIMA
EMISSIONE
DATA EMISSIONE: 13/06/2017

Pagina 18 di 44

Fattori di rischio specifici Magazzino Minuteria	Possibile presenza di materiale ingombrante sul pavimento e nelle zone di transito	inciampo e caduta a livello	E' stata fornita informazione ai lavoratori affinché i luoghi di lavoro e di passaggio siano mantenuti sgombrati da materiali e/o attrezzature (in caso di accumuli temporanei occorre segnalare il pericolo) e di prestare attenzione nei movimenti.
	Presenza di materiale su scaffalature	caduta di materiale e oggetti pesanti dall'alto con possibili conseguenze di abrasioni, tagli e schiacciamenti delle mani e dei piedi	Esiste idonea segnaletica per la segnalazione della portata massima. E' stata fornita informazione ai lavoratori di non sovraccaricare i ripiani delle scaffalature presenti oltre i limiti massimi segnalati; di verificare che le stesse siano fissate alla parete in modo stabile onde evitare ribaltamenti; di posizionare in basso i materiali più pesanti e/o ingombranti e in generale di riporre i materiali stabilmente sui ripiani
	Altezza igienici soffitto servizi	urti del capo contro soffitto	Esiste segnaletica di pericolo di urto.

COMPLESSO SCUDILLO

ATTIVITA'	VALUTAZIONI RISCHI INTERFERENZE		MISURE DI PREVENZIONE E PROTEZIONE DA ADOTTARE/ADOPTATE
	POSSIBILE RISCHIO DA INTERFERENZE	EVENTO/DANNO	
Tutte le aree del sito	Possibile presenza di personale di altri fornitori/appaltatori negli spazi di lavoro	non adeguato coordinamento con altre aziende operanti presso i luoghi di lavoro dell'azienda	Viene redatto il DUVRI per l'individuazione, valutazione e gestione dei rischi da interferenze. I fornitori comunicano prima dell'inizio dei lavori i rischi che introducono nell'ambiente di lavoro ABC NAPOLI in relazione alla loro attività, affinché sia coordinata con quella di ABC NAPOLI e di altri fornitori eventualmente presenti. Sono previste riunioni di cooperazione e coordinamento prima dell'inizio attività e in corso contratto

	<p align="center">SPECIFICHE SALUTE E SICUREZZA PER IL SERVIZIO DI MANUTENZIONE PREVENTIVA E DA GUASTO DI POMPE E MOTORI ELETTRICI</p>	<p>STATO DOCUMENTO: PRIMA EMISSIONE DATA EMISSIONE: 13/06/2017</p> <p align="right">Pagina 19 di 44</p>
---	---	---

	<p>Esposizione a conseguenze della specifica emergenza in corso</p>	<p>Viene effettuata la verifica periodica dell'efficienza delle vie di fuga, dell'illuminazione di emergenza e dei dispositivi antincendio. Sono state definite procedure per la gestione dell'emergenza. Sono stati individuati e formati, in numero adeguato, addetti all'emergenza e prevenzione incendi e primo soccorso. Sono state definite regole di comportamento da far rispettare agli operatori di ditte esterne presenti sui siti ABC NAPOLI. Tali regole e le informazioni per l'emergenza sono fornite ai fornitori in sede di sottoscrizione contratto</p>
<p>Presenza di attrezzature e/o infrastrutture con spigoli vivi</p>	<p>Esposizione a conseguenze della specifica emergenza in corso</p>	<p>E' stata fornita informazione ai lavoratori di mantenere fuori dai percorsi di transito attrezzature con parti sporgenti e/o spigoli vivi. Esiste segnaletica di pericolo.</p>
<p>Presenza in alcune zone (per es. agli arrivi) di elevati livelli sonori</p>	<p>Esposizione a conseguenze della specifica emergenza in corso</p>	<p>Segnalazione di obbligo DPI nelle aree a rischio e di divieto di accesso ai non addetti ai lavori. Segnaletica di avvertimento di elevati livelli sonori. DPI monouso disponibili presso il sito.</p>
<p>possibile rischio Radon per presenza di lavoratori in luogo sotterraneo</p>	<p>Esposizione a conseguenze della specifica emergenza in corso</p>	<p>E' in corso la valutazione di esposizione al rischio Radon secondo modalità normative. Esiste obbligo di registrazione in ingresso alla centrale ai fini del monitoraggio dei tempi di permanenza in centrale da confrontare con i tempi max di permanenza consentiti.</p>
<p>presenza di cloro ambientale</p>	<p>Esposizione a conseguenze della specifica emergenza in corso</p>	<p>Esiste segnaletica di pericolo e di obbligo d'uso delle maschere in caso di permanenza lunga presso le Vasche.</p>
<p>lavoro svolto con prevalente utilizzo di illuminazione artificiale</p>	<p>Esposizione a conseguenze della specifica emergenza in corso</p>	<p>E' presente adeguata segnaletica di obbligo di uso di lampade a mano. L'impianto elettrico di distribuzione è sottoposto a periodica manutenzione. Esiste illuminazione emergenza. L'efficienza delle vie di fuga, dell'illuminazione di emergenza e dei dispositivi antincendio viene</p>

Tabella 1 – sezione 01
SSS-ISAF02 specifiche salute e sicurezza R5

SPECIFICHE SALUTE E SICUREZZA PER IL SERVIZIO DI MANUTENZIONE PREVENTIVA E DA GUASTO DI POMPE E MOTORI ELETTRICI

STATO DOCUMENTO: PRIMA
EMISSIONE
DATA EMISSIONE: 13/06/2017

Pagina 20 di 44

	<p>mancaanza mezzi di comunicazione e possibile malfunzionamento di quelli portatili</p> <p>gestione dell'emergenza difficoltosa</p> <p>comunicazione con l'esterno difficoltosa</p> <p>difficoltà di gestione dell'emergenza</p>	<p>periodicamente verificata e mantenuta in efficienza.</p> <p>E' buona prassi lavorativa l'ingresso in galleria in almeno due persone. L'efficienza delle vie di fuga, dell'illuminazione di emergenza e dei dispositivi antincendio viene periodicamente verificata.</p>
in caso di vasche piene	<p>presenza di parapetti (su vasche di accumulo) con apertura tra i cordoli</p> <p>rischio caduta nelle vasche con possibile annegamento</p>	<p>Esiste segnaletica di pericolo, di divieto e di uso dei DPI. Vietato l'accesso ai non addetti. Obbligo di uso cinture di sicurezza. Sono disponibili ganci per attacco cinture di sicurezza e salvagenti in caso di caduta in vasche piene. E' buona prassi lavorativa l'ingresso alle vasche in almeno due persone</p>
in caso di vasche vuote	<p>Scale di accesso al fondo delle vasche di deposito senza parapetto</p> <p>Scale di accesso al fondo delle vasche di deposito con gradini scivolosi</p> <p>caduta dall'alto</p>	<p>Esiste segnaletica di divieto di accesso ai non addetti. Sono previsti dispositivi di protezione e procedure di sicurezza per l'accesso alle vasche vuote per la manutenzione. Nei contratti di manutenzione con terzi è richiesto l'utilizzo di parapetti mobili</p>
Fattori di Rischio specifici Centrali di Sollevamento	<p>Possibile presenza di materiale ingombrante sul pavimento e nelle zone di transito</p> <p>incendio e caduta a livello</p>	<p>E' stata fornita informazione ai lavoratori affinché i luoghi di lavoro e di passaggio siano mantenuti sgombri da materiali e/o attrezzature (in caso di accumuli temporanei occorre segnalare il pericolo)</p>

SPECIFICHE SALUTE E SICUREZZA PER IL SERVIZIO DI MANUTENZIONE PREVENTIVA E DA GUASTO DI POMPE E MOTORI ELETTRICI

STATO DOCUMENTO: PRIMA
EMISSIONE
DATA EMISSIONE: 13/06/2017

Pagina 21 di 44

Presenza di attrezzature e/o infrastrutture con spigoli vivi	urti del capo o altre parti del corpo contro oggetti sporgenti	E' stata fornita informazione ai lavoratori di mantenere fuori dai percorsi di transito attrezzature e/o infrastrutture con parti sporgenti e/o spigoli vivi
Presenza di macchine e quadri elettrici di media tensione	possibile esposizione a rischio elettrico	L'impianto elettrico di distribuzione è conforme ai requisiti di legge ed è mantenuto in efficienza. Esiste segnaletica di pericolo e divieto in prossimità dei quadri elettrici. Esiste divieto di effettuare interventi non autorizzati sull'impianto elettrico e di manomettere le misure di sicurezza presenti
Presenza di carroponte	pericolo di contatto con organi in movimento	Esiste segnaletica della portata massima. Viene effettuata la verifica trimestrale documentata di funi e catene degli organi di sollevamento. Esiste segnaletica di divieto e di pericolo e di divieto di uso ai non addetti.
Presenza di macchine e attrezzature di lavoro anche in movimento	possibili abrasioni/taglie e schiacciamenti delle mani e dei piedi o altri danni da contatto con organi in movimento	Esiste segnaletica di divieto e di pericolo, e di divieto di uso ai non addetti.
presenza di sorgenti di rumore	possibile esposizione a rischio rumore	Segnalazione di obbligo DPI nelle aree a rischio e di divieto di accesso ai non addetti ai lavori. Segnaletica di avvertimento di elevati livelli sonori. DPI monouso disponibili presso il sito.
Possibile rischio Radon per presenza di lavoratori in luogo sotterraneo	possibile esposizione a rischio radon	E' in corso la valutazione di esposizione al rischio Radon secondo modalità normative. Esiste obbligo di registrazione in ingresso alla centrale ai fini del monitoraggio dei tempi di permanenza in centrale da confrontare con i tempi max di permanenza consentiti.
Fattori di rischio specifici locale batterie adiacente alla	possibile esposizione a rischio chimico per sversamento del liquido contenuto in batterie a	Presenza di locale batterie adeguatamente segnalata. Esiste idonea segnaletica divieto e di pericolo. Accesso vietato ai non addetti

Tabella 1 - sezione 01

SSS-ISAFO2 specifiche salute e sicurezza R5

SPECIFICHE SALUTE E SICUREZZA PER IL SERVIZIO DI MANUTENZIONE PREVENTIVA E DA GUASTO DI POMPE E MOTORI ELETTRICI

STATO DOCUMENTO: PRIMA
EMISSIONE
DATA EMISSIONE: 13/06/2017

Pagina 22 di 44

Centrale	seguito rottura involucri		
	possibile esposizione a rischio esplosione in caso di incendio e vapori tossici		
Possibile presenza di materiale ingombrante sul pavimento e nelle zone di transito	incendio e caduta a livello	E' stata fornita informazione ai lavoratori affinché i luoghi di lavoro e di passaggio siano mantenuti sgombrati da materiali e/o attrezzature (in caso di accumuli temporanei occorre segnalare il pericolo)	
Presenza di materiale su scaffalature	caduta di materiale e oggetti pesanti dall'alto con possibili conseguenze di abrasioni, tagli e schiacciamenti delle mani e dei piedi	E' stata fornita informazione ai lavoratori di non sovraccaricare i ripiani delle scaffalature presenti oltre i limiti previsti dal fabbricante; di controllare che le stesse siano fissate alla parete in modo stabile onde evitare ribaltamenti; di controllare che i materiali più pesanti e/o ingombranti siano posizionati in basso.	
Presenza di macchine e attrezzature di lavoro in movimento	danni da contatto con organi in movimento	Divieto di uso ai non addetti	

	<p>presenza di sostanze infiammabili (gasolio, vernici e bombole di gas)</p>	<p>Incendio legato all'uso di fiamme libere per presenza di prodotti infiammabili</p>	<p>Sono state fornite disposizioni per la riduzione e il mantenimento al minimo delle quantità stoccate in magazzino, in relazione ai fabbisogni. Sono presenti adeguati dispositivi antincendio. E' prevista la verifica periodica e la manutenzione dei dispositivi antincendio. Sono state definite procedure per la gestione dell'emergenza incendio. Sono stati individuati e formati, in numero adeguato, addetti all'emergenza e prevenzione incendi</p>
Fattori di Rischio specifici Aree esterne	<p>presenza di strada con ciglio senza protezione, forte pendenza e curva pericolosa con scarsa visibilità</p>	<p>viabilità pericolosa</p>	<p>Sono state definite regole di circolazione. Esiste adeguata segnaletica.</p>
	<p>pericolo di frana</p>	<p>caduta di materiale pesante dall'alto con possibili conseguenze di schiacciamenti</p>	<p>Le zone con pericolo di frana sono state circoscritte. Esiste segnaletica di divieto e di pericolo.</p>
	<p>possibile presenza di veicoli in circolazione</p>	<p>investimento o urto da parte di veicoli in circolazione</p>	<p>Sono state definite le aree di transito pedonale e veicolare. Sono state definite regole di circolazione. Esiste adeguata segnaletica.</p>

Tabella 1 – sezione 01
SSS-ISA02 specifiche salute e sicurezza R5

SPECIFICHE SALUTE E SICUREZZA PER IL SERVIZIO DI MANUTENZIONE PREVENTIVA E DA GUASTO DI POMPE E MOTORI ELETTRICI

STATO DOCUMENTO: PRIMA
EMISSIONE
DATA EMISSIONE: 13/06/2017

Pagina 24 di 44

	presenza di gruppo elettrogeno di potenza maggiore di 25 KW nell'area esterna della parte superiore del sito		Sono state definite procedure per la gestione dell'emergenza incendio. Sono stati individuati e formati, in numero adeguato, addetti all'emergenza e prevenzione incendi. I dispositivi antincendio sono controllati periodicamente e mantenuti in efficienza. E' in corso l'iter per il rilascio CPI da parte del V.F.F.
--	--	--	---

SEDE DI SAN FELICE A CANCELLO (COLLINA)

ATTIVITA'	VALUTAZIONI RISCHI INTERFERENZE		MISURE DI PREVENZIONE E PROTEZIONE DA ADOTTARE/ADOPTATE
	POSSIBILE RISCHIO DA INTERFERENZE	EVENTO/DANNO	
Tutte le aree del sito	Possibile presenza di personale di altri fornitori/appaltatori negli spazi di lavoro	non adeguato coordinamento con altre aziende operanti presso i luoghi di lavoro dell'azienda	Viene redatto il DUV/RIPSC per l'individuazione, valutazione e gestione dei rischi da interferenze. I fornitori comunicano prima dell'inizio dei lavori i rischi che introducono nell'ambiente di lavoro ABC NAPOLI in relazione alla loro attività, affinché sia coordinata con quella di ABC NAPOLI e di altri fornitori eventualmente presenti. Sono previste riunioni di cooperazione e coordinamento prima dell'inizio attività e in corso d'opera.
	Emergenza generica	esposizione	

		conseguenze della specifica emergenza in corso	dell'illuminazione di emergenza e dei dispositivi antincendio. Sono state definite procedure per la gestione dell'emergenza e dell'evacuazione. Sono stati individuati e formati, in numero adeguato, addetti all'emergenza e prevenzione incendi e primo soccorso. Sono state definite regole di comportamento da far rispettare agli operatori di ditte esterne e ospiti/terzi presenti sui siti ABC NAPOLI. Tali regole e le informazioni per l'emergenza sono fornite ai fornitori mediante estratto informativo in sede di sottoscrizione contratto, agli ospiti/terzi mediante informativa consegnata all'accesso presso i siti. Esiste adeguata cartellonistica di emergenza, di divieto e prescrizione.
Fattori di Rischio specifici Aree esterne	presenza di strada con ciglio senza protezione, forte pendenza e curva pericolosa con scarsa visibilità	viabilità pericolosa	Sono state definite regole di circolazione. Esiste adeguata segnaletica.
	pericolo di caduta terriccio e pietre	presenza di ingombri che rendono difficoltosa la viabilità	Esiste segnaletica di pericolo.
	possibile presenza di veicoli in circolazione	investimento o urto da parte di veicoli in circolazione	Sono state definite regole di circolazione. Esiste adeguata segnaletica.
	presenza di scale con gradini sdrucciolevoli ed irregolari, con parapetto di protezione e corrimano su un solo lato	inciampo e caduta; scivolamento	Esiste segnaletica di pericolo


Tabella 1 – sezione 01
SSS-ISAFO2 specifiche salute e sicurezza R5

SPECIFICHE SALUTE E SICUREZZA PER IL SERVIZIO DI MANUTENZIONE PREVENTIVA E DA GUASTO DI POMPE E MOTORI ELETTRICI

STATO DOCUMENTO: PRIMA
EMISSIONE
DATA EMISSIONE: 13/06/2017

Pagina 26 di 44

Fattori di Rischio specifici camere di manovra	Presenza di infrastrutture con altri ingombri (apparecchiature, etc.)	urti del capo o altre parti del corpo contro oggetti sporgenti; inciampio e caduta a livello	E' stata fornita informazione ai lavoratori di mantenere fuori dai percorsi di transito attrezzature con parti sporgenti e/o spigoli vivi e di prestare attenzione nei movimenti. Esiste segnaletica di pericolo e di uso dei DPI previsti. Uso vietato ai non addetti
	assenza di illuminazione artificiale	impossibilità di svolgimento delle lavorazioni	E' presente adeguata segnaletica di obbligo di uso di lampade a mano.
	Accessi a piani diversi dal piano stradale	scivolamenti; caduta dall'alto	Esiste segnaletica di divieto di accesso ai non addetti.
	Scale di accesso con gradini scivolosi e/o irregolari	possibile esposizione a rischio elettrico	L'impianto elettrico di distribuzione è conforme ai requisiti di legge ed è mantenuto in efficienza. Il personale addetto è adeguatamente formato. Esiste segnaletica di pericolo e divieto in prossimità dei quadri elettrici. Esiste divieto di effettuare interventi non autorizzati sull'impianto elettrico e di manomettere le misure di sicurezza presenti. Esiste obbligo di uso DPI previsti.
	Possibile presenza di quadri elettrici in bassa tensione	difficoltà nello svolgimento delle attività con maggiore probabilità di urti con il capo o altri parti del corpo e caduta a livello	E' stata fornita informazione ai lavoratori di prestare attenzione nei movimenti. Esiste segnaletica di pericolo e di uso dei DPI previsti.
	spazi di lavoro insufficienti		

	<p align="center">SPECIFICHE SALUTE E SICUREZZA PER IL SERVIZIO DI MANUTENZIONE PREVENTIVA E DA GUASTO DI POMPE E MOTORI ELETTRICI</p>	<p>STATO DOCUMENTO: PRIMA EMISSIONE DATA EMISSIONE: 13/06/2017</p> <p align="right">Pagina 27 di 44</p>
---	---	---

	Possibile presenza di materiale ingombrante sul pavimento e nelle zone di transito	inclinampo e caduta a livello	E' stata fornita informazione ai lavoratori affinché i luoghi di lavoro e di passaggio siano mantenuti sgombrati da materiali e/o attrezzature (in caso di accumuli temporanei occorre segnalare il pericolo) e di prestare attenzione nei movimenti.
Fattori specifici Quota 245	Emergenza chimica dovuta a presenza di serbatoi e tubazioni di ipoclorito	possibile esposizione a rischio chimico per sversamento di ipoclorito	E' disponibile la scheda di sicurezza. Le tubazioni sono adeguatamente identificate e protette da urti. I luoghi che custodiscono i serbatoi di cloro sono adeguatamente identificati e protetti. Esiste segnaletica di divieto e di pericolo
Fattori specifici Quota 90	Presenza serbatoio GPL e relative tubazioni di distribuzione	rischio incendio ed esplosione	Esiste segnaletica di divieto di accesso e di pericolo; Sono state definite procedure per la gestione dell'emergenza incendio e dell'evacuazione. Sono stati individuati e formati, in numero adeguato, addetti all'emergenza e prevenzione incendi. I dispositivi antincendio sono controllati periodicamente e mantenuti in efficienza. Esiste idonea segnaletica di divieto di uso fiamme libere e di attrezzature che provocano scintille. E' in corso l'iter per il rilascio CPI da parte del V.V.F. Saranno rispettate le prescrizioni previste dallo stesso.
Fattori di rischio specifici Avampozzo tipo	accesso a quote diverse dal piano stradale	caduta dall'alto	E' stata fornita informazione ai lavoratori di prestare attenzione nei movimenti. Esiste segnaletica di pericolo e di uso dei DPI previsti.
	spazi di lavoro sdraiati per presenza di umidità	scivolamenti e cadute a livello	
	Presenza di quadri e impianti elettrici di bassa/media tensione	possibile esposizione a rischio elettrico	L'impianto elettrico di distribuzione è conforme ai requisiti di legge ed è mantenuto in efficienza. Il personale addetto è adeguatamente formato. Esiste segnaletica di pericolo e divieto di prossimità dei quadri elettrici. Esiste divieto di effettuare interventi non autorizzati sull'impianto elettrico e di manomettere le misure di sicurezza presenti. Esiste obbligo di uso DPI previsti.

SPECIFICHE SALUTE E SICUREZZA PER IL SERVIZIO DI MANUTENZIONE PREVENTIVA E DA GUASTO DI POMPE E MOTORI ELETTRICI


STATO DOCUMENTO: PRIMA
EMISSIONE
DATA EMISSIONE: 13/06/2017

Pagina 28 di 44

Fattori di rischio Cabina pozzo tipo	spazi di lavoro insufficienti e con scarsa visibilità	difficoltà nello svolgimento delle attività con maggiore probabilità di urti con il capo o altri parti del corpo e caduta a livello	E' stata fornita informazione ai lavoratori di prestare attenzione nei movimenti. Esiste segnaletica di pericolo e di uso dei DPI previsti.
	spazi di lavoro insufficienti	difficoltà nello svolgimento delle attività con maggiore probabilità di urti con il capo o altri parti del corpo e caduta a livello	E' stata fornita informazione ai lavoratori di prestare attenzione nei movimenti. Esiste segnaletica di pericolo e di uso dei DPI previsti.
	Presenza di quadri e impianti elettrici di bassa/media tensione	possibile esposizione a rischio elettrico	L'impianto elettrico di distribuzione è conforme ai requisiti di legge ed è mantenuto in efficienza. Il personale addetto è adeguatamente formato. Esiste segnaletica di pericolo e divieto in prossimità dei quadri elettrici. Esiste divieto di effettuare interventi non autorizzati sull'impianto elettrico e di manomettere le misure di sicurezza presenti. Esiste obbligo di uso DPI previsti.

SEDE SERBATOIO SAN GIACOMO

ATTIVITA'	VALUTAZIONI RISCHI INTERFERENZE		MISURE DI PREVENZIONE E PROTEZIONE DA ADOTTARE/ADOPTATE
	POSSIBILE RISCHIO DA INTERFERENZE	EVENTO/DANNO	

	SPECIFICHE SALUTE E SICUREZZA PER IL SERVIZIO DI MANUTENZIONE PREVENTIVA E DA GUASTO DI POMPE E MOTORI ELETTRICI		STATO DOCUMENTO: PRIMA EMISSIONE DATA EMISSIONE: 13/06/2017 Pagina 29 di 44
---	---	--	--

Tutte le aree del sito	presenza di attrezzature e/o infrastrutture con spigoli vivi	urti del capo o altre parti del corpo contro oggetti sporgenti	E' stata fornita informazione ai lavoratori di mantenere fuori dai percorsi di transito attrezzature con parti sporgenti e/o spigoli vivi e di prestare attenzione nei movimenti. Esiste segnaletica di pericolo e di uso dei DPI previsti. Uso vietato ai non addetti
	possibile presenza di materiale ingombrante sul pavimento e nelle zone di transito	inciampo e caduta a livello	E' stata fornita informazione ai lavoratori affinché i luoghi di lavoro e di passaggio siano mantenuti sgombrati da materiali e/o attrezzature (in caso di accumuli temporanei occorre segnalare il pericolo) e di prestare attenzione nei movimenti.
	possibile rischio Radon per presenza di lavoratori in luogo sotterraneo	possibile esposizione a rischio radon	E' in corso la valutazione di esposizione al rischio Radon secondo modalità normative. Esiste obbligo di registrazione in ingresso/uscita centrale ai fini del monitoraggio dei tempi di permanenza all'interno della centrale. Tali tempi sono verificati mensilmente per garantire il rispetto dei tempi max di permanenza consentiti.
	lavoro svolto con prevalente utilizzo di illuminazione artificiale	impossibilità e/o difficoltà di svolgimento delle lavorazioni in caso di malfunzionamento dell'illuminazione artificiale	E' presente adeguata segnaletica di obbligo di uso di lampade a mano. L'impianto elettrico di distribuzione è sottoposto a periodica manutenzione. Esiste illuminazione di emergenza. L'efficienza delle vie di fuga, dell'illuminazione di emergenza e dei dispositivi antincendio viene periodicamente verificata e mantenuta in efficienza.
	presenza di condizione climatica stazionaria	stress termico da adattamento al microclima, soprattutto nei mesi estivi	E' stata fornita informazione ai lavoratori di indossare un vestiario adeguato (che assicuri resistenza termica) in caso di permanenza in galleria. Esiste cartellonistica informativa presso gli ingressi nelle gallerie

Tabella 1 – sezione 01
SSS-ISA02 specifiche salute e sicurezza R5

SPECIFICHE SALUTE E SICUREZZA PER IL SERVIZIO DI MANUTENZIONE PREVENTIVA E DA GUASTO DI POMPE E MOTORI ELETTRICI

STATO DOCUMENTO: PRIMA
EMISSIONE
DATA EMISSIONE: 13/06/2017

Pagina 30 di 44

Fattori di Rischio specifici Centrale di Sollevamento	mancaanza mezzi di comunicazione e possibile malfunzionamento di quelli portatili	comunicazione con l'esterno difficoltosa	E' buona prassi lavorativa l'ingresso in galleria in almeno due persone. Viene redatto il DUVRI per l'individuazione, valutazione e gestione dei rischi da interferenze. I fornitori comunicano prima dell'inizio dei lavori i rischi che introducono nell'ambiente di lavoro ABC NAPOLI in relazione alla loro attività, affinché sia coordinata con quella di ABC NAPOLI e di altri fornitori eventualmente presenti. Sono previste riunioni di cooperazione e coordinamento prima dell'inizio attività e in corso contratto
	possibile presenza di altri fornitori/appaltatori negli spazi di lavoro	gestione dell'emergenza difficoltosa	
	emergenza generica	esposizione conseguenze della specifica emergenza in corso	
	Presenza di carroponte	danni da contatto con organi in movimento	
Esiste segnaletica della portata massima. Viene effettuata la verifica trimestrale documentata di funi e catene degli organi di sollevamento. Esiste segnaletica di divieto e di pericolo e di divieto di uso ai non addetti.			

	presenza di macchine e attrezzature di lavoro con organi in movimento	possibili abrasioni, tagli e schiacciamenti delle mani e dei piedi o altri danni da contatto con organi in movimento	Esiste segnaletica di divieto, di pericolo e di uso DPI. Uso vietato ai non addetti.
	Presenza di macchine e quadri elettrici di media tensione	possibile esposizione a rischio elettrico	L'impianto elettrico di distribuzione è conforme ai requisiti di legge ed è mantenuto in efficienza. Il personale addetto è adeguatamente formato. Esiste segnaletica di pericolo e divieto in prossimità dei quadri elettrici. Esiste divieto di effettuare interventi non autorizzati sull'impianto elettrico e di manomettere le misure di sicurezza presenti. Esiste obbligo di uso DPI previsti.
	presenza di sorgenti di rumore	possibile esposizione a rischio rumore	Segnalazione di obbligo DPI nelle aree a rischio e di divieto di accesso ai non addetti ai lavori. Segnaletica di avvertimento di elevati livelli sonori. DPI monouso disponibili presso il sito.
Fattori di rischio specifici locale batterie	Emergenza chimica dovuta, per eventi incidentali imprevedibili, alla presenza batterie di accumulo	possibile esposizione a rischio chimico per sversamento del liquido contenuto in batterie a seguito rottura involucro possibile esposizione a rischio esplosione e a vapori tossici in caso di incendio	Presenza di locale batterie adeguatamente segnalata. Esiste idonea segnaletica divieto e di pericolo. Accesso vietato ai non addetti
Fattori di rischio specifici Accesso vasche di accumulo	scala di accesso alla vasche con gradini non a norma	salita difficoltosa con possibilità di inciampo	E' stata fornita informazione ai lavoratori di prestare attenzione nei movimenti. Esiste idonea segnaletica di pericolo

Tabella 1 – sezione 01
SSS-ISAF02 specifiche salute e sicurezza R5

SPECIFICHE SALUTE E SICUREZZA PER IL SERVIZIO DI MANUTENZIONE PREVENTIVA E DA GUASTO DI POMPE E MOTORI ELETTRICI

STATO DOCUMENTO: PRIMA
EMISSIONE
DATA EMISSIONE: 13/06/2017
Pagina 32 di 44

	presenza di ballatoio, interno alla vasca, parzialmente protetto da parapetto con apertura tra i cordoli	rischio caduta nelle vasche con possibile annegamento	Esiste segnaletica di pericolo, di divieto e di uso dei DPI. Vietato l'accesso ai non addetti. Obbligo di uso cinture di sicurezza. Sono disponibili ganci per attacco cinture di sicurezza e salvagenti in caso di caduta in vasche piene. E' buona prassi lavorativa l'ingresso alle vasche in almeno due persone
in caso di vasche vuote	Scale di accesso al fondo delle vasche di deposito senza parapetto Scale di accesso al fondo delle vasche di deposito con gradini scivolosi	caduta dall'alto	Esiste segnaletica di divieto di accesso ai non addetti. Sono previsti dispositivi di protezione e procedure di sicurezza per l'accesso alle vasche vuote per la manutenzione. Nei contratti di manutenzione con terzi è richiesto l'utilizzo di parapetti mobili

SEDE CENTRALE CANGIANI

VALUTAZIONI RISCHI INTERFERENZE		MISURE DI PREVENZIONE E PROTEZIONE DA ADOTTARE/ADOPTATE
POSSIBILE RISCHIO DA INTERFERENZE	EVENTO/DANNO	
Possibile presenza di materiale ingombrante sul pavimento e nelle zone di transito	inciampo e caduta a livello	E' stata fornita informazione ai lavoratori affinché i luoghi di lavoro e di passaggio siano mantenuti sgombrati da materiali e/o attrezzature (in caso di accumuli temporanei occorre segnalare il pericolo) e di prestare attenzione nei movimenti.
Presenza di attrezzature e/o infrastrutture con spigoli vivi.	urti del capo o altre parti del corpo contro oggetti sporgenti	E' stata fornita informazione ai lavoratori di mantenere fuori dai percorsi di transito attrezzature con parti sporgenti e/o spigoli vivi e di prestare attenzione nei movimenti. Esiste segnaletica di pericolo e di uso dei DPI previsti. Uso vietato ai non addetti

SPECIFICHE SALUTE E SICUREZZA PER IL SERVIZIO DI MANUTENZIONE PREVENTIVA E DA GUASTO DI POMPE E MOTORI ELETTRICI

STATO DOCUMENTO: PRIMA
EMISSIONE
DATA EMISSIONE: 13/06/2017

Pagina 33 di 44

Presenza di quadri e impianti elettrici di media tensione	possibile esposizione a rischio elettrico	L'impianto elettrico di distribuzione è conforme ai requisiti di legge ed è mantenuto in efficienza. Il personale addetto è adeguatamente formato. Esiste segnaletica di pericolo e divieto in prossimità dei quadri elettrici. Esiste divieto di effettuare interventi non autorizzati sull'impianto elettrico e di manomettere le misure di sicurezza presenti. Esiste obbligo di uso DPI previsti.
Presenza di paranco su trave a binario	caduta carichi sospesi in movimento	Esiste segnaletica della portata massima. E' stata fornita informazione ai lavoratori di non sollevare e movimentare materiali oltre i limiti massimi di peso consentiti. Viene effettuata la verifica trimestrale (documentata) delle funi e catene degli organi di sollevamento. Esiste segnaletica di pericolo, di divieto e di utilizzo DPI. Uso vietato ai non addetti.
presenza di sorgenti di rumore	possibile esposizione a rischio rumore	Segnalazione di obbligo DPI nelle aree a rischio e di divieto di accesso ai non addetti ai lavori. Segnaletica di avvertimento di elevati livelli sonori. DPI monouso disponibili presso il sito.
Possibile presenza di altri fornitori/appaltatori negli spazi di lavoro	non adeguato coordinamento con altre aziende operanti presso i luoghi di lavoro dell'azienda	Viene redatto il DUVRI per l'individuazione, valutazione e gestione dei rischi da interferenze. I fornitori comunicano prima dell'inizio dei lavori i rischi che introducono nell'ambiente di lavoro ABC NAPOLI in relazione alla loro attività, affinché sia coordinata con quella di ABC NAPOLI e di altri fornitori eventualmente presenti. Sono previste riunioni di cooperazione e coordinamento prima dell'inizio attività e in corso contratto
Emergenza generica	esposizione conseguenze	Viene effettuata la verifica periodica dell'efficienza delle vie di fuga, dell'illuminazione di

SPECIFICHE SALUTE E SICUREZZA PER IL SERVIZIO DI MANUTENZIONE PREVENTIVA E DA GUASTO DI POMPE E MOTORI ELETTRICI

STATO DOCUMENTO: PRIMA
EMISSIONE
DATA EMISSIONE: 13/06/2017

Pagina 34 di 44

	<p>della specifica emergenza in corso</p>	<p>emergenza e dei dispositivi antincendio. Sono state definite procedure per la gestione dell'emergenza. Sono stati individuati e formati, in numero adeguato, addetti all'emergenza e prevenzione incendi e primo soccorso. Sono state definite regole di comportamento da far rispettare agli operatori di ditte esterne presenti sui siti ABC NAPOLI. Tali regole e le informazioni per l'emergenza sono fornite ai fornitori mediante estratto informativo in sede di sottoscrizione contratto</p>
<p>Emergenza chimica dovuta, per eventi incidentali imprevedibili, alla presenza batterie di accumulo</p>	<p>possibile esposizione a rischio chimico per sversamento del liquido contenuto in batterie a seguito rottura involucro</p>	<p>Presenza di locale batterie adeguatamente segnalata. Esiste idonea segnaletica divieto e di pericolo. Accesso vietato ai non addetti.</p>
	<p>possibile esposizione a rischio esplosione e a vapori tossici in caso di incendio</p>	
<p>spazi di lavoro insufficienti</p>	<p>difficoltà nello svolgimento delle attività con maggiore probabilità di urti con il capo o altri parti del corpo e caduta a livello</p>	<p>E' stata fornita informazione ai lavoratori di prestare attenzione nei movimenti. Esiste segnaletica di pericolo e di uso dei DPI previsti.</p>
<p>presenza di tubazioni orizzontali di attraversamento e organi di</p>	<p>inciampo e caduta a livello per difficoltà di spostamento</p>	

manovra sul pavimento	gestione difficoltosa dell'emergenza	Esiste passerella laterale per facilitare gli spostamenti in caso di emergenza
presenza di passerella con altezza al soffitto non adeguata	urti del capo	E' stata fornita informazione ai lavoratori di prestare attenzione nei movimenti. Esiste segnaletica di pericolo e di uso dei DPI previsti.
possibile presenza di veicoli in circolazione	investimento o urto da parte di veicoli in circolazione	

SERBATOIO SAN SEBASTIANO

ATTIVITA'	VALUTAZIONI RISCHI INTERFERENZE		MISURE DI PREVENZIONE E PROTEZIONE DA ADOTTARE/ADOPTATE
	POSSIBILE RISCHIO DA INTERFERENZE	EVENTO/DANNO	
Tutte le aree del sito	possibile presenza di personale fornitori/appaltatori spazi di lavoro	non adeguato coordinamento con altre aziende operanti presso i luoghi di lavoro dell'azienda	Viene redatto il DUVRI per l'individuazione, valutazione e gestione dei rischi da interferenze. I fornitori comunicano prima dell'inizio dei lavori i rischi che introducono nell'ambiente di lavoro ABC NAPOLI in relazione alla loro attività, affinché sia coordinata con quella di ABC NAPOLI e di altri fornitori eventualmente presenti. Sono previste riunioni di cooperazione e coordinamento prima dell'inizio attività e in corso contratto
	emergenza generica	esposizione conseguenze	
			Viene effettuata la verifica periodica dell'efficienza delle vie di fuga.

SPECIFICHE SALUTE E SICUREZZA PER IL SERVIZIO DI MANUTENZIONE PREVENTIVA E DA GUASTO DI POMPE E MOTORI ELETTRICI

STATO DOCUMENTO: PRIMA
EMISSIONE
DATA EMISSIONE: 13/06/2017

Pagina 36 di 44

<p>Fattori di Rischio specifici per Gallerie e Vasche</p>				
	presenza di attrezzature e/o infrastrutture con spigoli vivi	urti del capo o altre parti del corpo contro oggetti sporgenti	E' stata fornita informazione ai lavoratori di mantenere fuori dai percorsi di transito attrezzature con parti sporgenti e/o spigoli vivi e di prestare attenzione nei movimenti. Esiste segnaletica di pericolo e di uso dei DPI previsti. Uso vietato ai non addetti	
	possibile presenza di materiale ingombrante sul pavimento e nelle zone di transito	inciampo e caduta a livello	E' stata fornita informazione ai lavoratori affinché i luoghi di lavoro e di passaggio siano mantenuti sgombrati da materiali e/o attrezzature (in caso di accumuli temporanei occorre segnalare il pericolo) e di prestare attenzione nei movimenti. ◇	
	presenza di cloro ambientale	possibile esposizione a rischio chimico da cloro ambientale	Esiste segnaletica di di pericolo e di obbligo d'uso delle maschere in caso di permanenza lunga presso le vasche (quanto lunga???)	
	lavoro svolto con prevalente utilizzo di illuminazione artificiale	impossibilità e/o difficoltà di svolgimento delle lavorazioni in caso di malfunzionamento dell'illuminazione artificiale	E' presente adeguata segnaletica di obbligo di uso di lampade a mano. L'impianto elettrico di distribuzione è sottoposto a periodica manutenzione. Esiste illuminazione emergenza. L'efficienza delle vie di fuga, dell'illuminazione di emergenza e dei dispositivi antincendio viene periodicamente verificata e mantenuta in efficienza.	

SPECIFICHE SALUTE E SICUREZZA PER IL SERVIZIO DI MANUTENZIONE PREVENTIVA E DA GUASTO DI POMPE E MOTORI ELETTRICI

STATO DOCUMENTO: PRIMA
EMISSIONE
DATA EMISSIONE: 13/06/2017

Pagina 37 di 44

		gestione difficoltosa	dell'emergenza	
	presenza di condizione climatica stagionale	stress termico da adattamento al microclima, soprattutto nei mesi estivi		E' stata fornita informazione ai lavoratori di indossare un vestiario adeguato (che assicuri resistenza termica) in caso di permanenza in galleria. Esiste cartellonistica informativa presso gli ingressi nelle gallerie
	manca di mezzi di comunicazione e possibile malfunzionamento di quelli portatili	difficoltà di comunicazione con l'esterno	gestione dell'emergenza	E' buona prassi lavorativa l'ingresso in galleria in almeno due persone.
in caso di vasche piene	presenza di parapetti (su vasche di accumulo) con apertura tra i cordoli	rischio caduta nelle vasche con possibile annegamento		Esiste segnaletica di pericolo, di divieto e di uso dei DPI. Vietato l'accesso ai non addetti. Obbligo di uso cinture di sicurezza. Sono disponibili ganci per attacco cinture di sicurezza e salvagenti in caso di caduta in vasche piene. E' buona prassi lavorativa l'ingresso alle vasche in almeno due persone
in caso di vasche vuote	Scale di accesso al fondo delle vasche di deposito senza parapetto Scale di accesso al fondo delle vasche di deposito con gradini sdvolosi	caduta dall'alto		Esiste segnaletica di divieto di accesso ai non addetti. Sono previsti dispositivi di protezione e procedure di sicurezza per l'accesso alle vasche vuote per la manutenzione. Nei contratti di manutenzione con terzi è richiesto l'utilizzo di parapetti mobili

LAVORAZIONE IN SPAZI CONFINATI

Tabella 1 – sezione 01
SSS-ISAF02 specifiche salute e sicurezza R5

SPECIFICHE SALUTE E SICUREZZA PER IL SERVIZIO DI MANUTENZIONE PREVENTIVA E DA GUASTO DI POMPE E MOTORI ELETTRICI

STATO DOCUMENTO: PRIMA
EMISSIONE
DATA EMISSIONE: 13/06/2017

Pagina 38 di 44

(LAVORAZIONE DA ESEGUIRSI PRESSO LE SEDI DI CUI AL PARAG. 1.1.2 CON PRESENZA DI SPAZI CONFINATI)

INFORMATIVA SUI RISCHI SPECIFICI E RELATIVE MISURE DI PREVENZIONE E PROTEZIONE				
ATTIVITA'	PERICOLO	VALUTAZIONE RISCHI O VALUTAZIONE RISCHI O	MISURE DI PREVENZIONE E PROTEZIONE ADOTTATE	MISURE DI PREVENZIONE E PROTEZIONE DA ADOTTARE
SERVIZIO DI MANUTENZIONE E PREVENTIVA E DA GUASTO DELLE POMPE E MOTORI ELETTRICI DELLE SEDI AZIENDALI ABC NAPOLI	LAVORAZIONE IN SPAZI CONFINATI: ASFISSIA	CARENZA DI OSSIGENO DOVUTA A: -- PRESENZA/UTILIZZO DI GAS, CHE SI SOSTITUISCONO ALL'OSSIGENO CONTENUTO NELL'ARIA ATMOSFERICA)	APPLICAZIONE DELLA ITTC 17 ANCHE IN BASE AL DPR 177/2011	MISURE DI PREVENZIONE E PROTEZIONE DEFINITE DALL'APPALTATORE IN CONFORMITA' ALLA ITTC 17 DI ABC NAPOLI E DEL DPR 177/2011
	LAVORAZIONE IN SPAZI CONFINATI: INCENDIO/ESPLOSIONE	PRESENZA DI ATMOSFERE POTENZIALMENTE ESPLOSIVE PER LA PRESENZA DI GAS/VAPORI/NEBBIE INFIAMMABILI O DI POLVERI COMBUSTIBILI, UNITE ALLA PRESENZA DI UNA SORGENTE DI INNESCO (ELETTRICITA' STATICA, UTILIZZO DI FIAMME LIBERE, FENOMENI DI ATRITO, SCARICHE ATMOSFERICHE, ECC.)	APPLICAZIONE DELLA ITTC 17 ANCHE IN BASE AL DPR 177/2011	MISURE DI PREVENZIONE E PROTEZIONE DEFINITE DALL'APPALTATORE IN CONFORMITA' ALLA ITTC 17 DI ABC NAPOLI E DEL DPR 177/2011
RISCHI ABC NAPOLI PRESENTI SUI SITI DI CUI AL PARAGRAFO 1.1.2 RELATIVAMENTE A LE SEDI CON PRESENZA DI LUOGHI CONFINATI	LAVORAZIONE IN SPAZI CONFINATI: INTOSSICAZIONE	IMPROPRIA BONIFICA DI TUBAZIONI LEGATI ALLA PRESENZA DI ALTRI SOTTOSERVIZI (FOGNE E GAS) CON RILASCI ACCIDENTALI DA VALVOLE O ALTRE SORGENTI DI EMISSIONE	APPLICAZIONE DELLA ITTC 17 ANCHE IN BASE AL DPR 177/2011	MISURE DI PREVENZIONE E PROTEZIONE DEFINITE DALL'APPALTATORE IN CONFORMITA' ALLA ITTC 17 DI ABC NAPOLI E DEL DPR 177/2011

SPECIFICHE SALUTE E SICUREZZA PER IL SERVIZIO DI MANUTENZIONE PREVENTIVA E DA GUASTO DI POMPE E MOTORI ELETTRICI

STATO DOCUMENTO: PRIMA
EMISSIONE
DATA EMISSIONE: 13/06/2017

Pagina 39 di 44


LAVORAZIONE IN SPAZI CONFINATI: INTOSSICAZIONE ANNEGAMENTO	PRECIPITAZIONI METEORICHE IMPROVVISI E ABBONDANTI, PERDITE COPIOSE DI ACQUA DA TUBAZIONI IN PRESSONE	APPLICAZIONE DELLA ITEC 17 ANCHE IN BASE AL DPR 177/2011	MISURE DI PREVENZIONE E PROTEZIONE DEFINITE DALL'APPALTATORE IN CONFORMITA' ALLA ITEC 17 DI ABC NAPOLI E DEL DPR 177/2011
LAVORAZIONE IN SPAZI CONFINATI: POSSIBILE PRESENZA DI SCALINI/SCALE IRREGOLARI PER IL RAGGIUNGIMENTO DELLE APPARECCHIATURE/IMP IANTI	CADUTA E SCIVOLAMENTO DEL PERSONALE UTILIZZO DI SCALE INADEGUATE O IMPIEGATE IN MODO IMPROPRIO, MANCATO UTILIZZO O UTILIZZO SCORRETTO DEI DPI ANTICADUTA	APPLICAZIONE DELLA ITEC 17 ANCHE IN BASE AL DPR 177/2011 OBBLIGO DI UTILIZZO DEI DPI E DPC	UTILIZZO DI SCALE A NORMA QUALORA SI RISCONTRASSE LA PERICOLOSITA' NELLA DISCESA UTILIZZO DI DPI E DPC MISURE DI PREVENZIONE E PROTEZIONE DEFINITE DALL'APPALTATORE IN CONFORMITA' ALLA ITEC 17 DI ABC NAPOLI E DEL DPR 177/2011 DIVIETO DI ACCESSO ALLE AREE NON SEGNALATE OVE PERMANGA IL PERICOLO DI CADUTA.
LAVORAZIONE IN SPAZI CONFINATI: EMERGENZA GENERICA LAVORAZIONE IN SPAZI CONFINATI: POSSIBILE PRESENZA DI CAVI ELETTRICI IN MEDIA E BASSA TENSIONE	ESPOSIZIONE CONSEGUENTE DELLA SPECIFICA EMERGENZA IN CORSO POSSIBILE ESPOSIZIONE A RISCHIO ELETTRICO IN CASO DI GUASTO O MALFUNZIONAMENTO CON PARETI/PAVIMENTAZIONI INTERNE BAGNATE	APPLICAZIONE DELLA ITEC 17 ANCHE IN BASE AL DPR 177/2011 OBBLIGO DI INTERFACCIAAMENTO CON ENEL/TERNA	MISURE DI PREVENZIONE E PROTEZIONE DEFINITE DALL'APPALTATORE IN CONFORMITA' ALLA ITEC 17 DI ABC NAPOLI E DEL DPR 177/2011 DIVIETO DI CCESSO IN PRESENZA DI CAVI ELETTRICI

SPECIFICHE SALUTE E SICUREZZA PER IL SERVIZIO DI MANUTENZIONE PREVENTIVA E DA GUASTO DI POMPE E MOTORI ELETTRICI

STATO DOCUMENTO: PRIMA
EMISSIONE
DATA EMISSIONE: 13/06/2017

Pagina 40 di 44

LAVORAZIONE IN SPAZI CONFINATI: PRESENZA DI APPARECCHIATURE E/O IMPIANTI CON SPIGOLI VIVI	URTO DEL CAPO O ALTRE PARTI DEL CORPO CON STRUTTURE/INFRASTRUTTUR E CON SPIGOLI VIVI	REGOLARE MANUTENZIONI DELLE APPARECCHIATURE E DEGLI IMPIANTI OBBLIGO DI UTILIZZO DEI DPI PROCEDURE DI SICUREZZA DI SGSL	INFORMARE GLI ADDETTI A SEGUIRE ESCLUSIVAMENTE I NORMALI PERCORSI DI TRANSITO E AD UTILIZZARE GLI OPPORTUNI DPI PER LA PROTEZIONE DEL CAPO E DEL CORPO OBBLIGO DI UTILIZZO DEI DPI PROCEDURE DI SICUREZZA DELL'APPALTATORE
	LAVORAZIONE IN SPAZI CONFINATI: SCARSA PRESENZA DI ILLUMINAZIONE NATURALE ED ASSENZA DI ILLUMINAZIONE ARTIFICIALE	APPLICAZIONE DELLA ITEC 17 ANCHE IN BASE AL DPR 177/2011	UTILIZZARE LAMPADE OVVERO ILLUMINAZIONE ARTIFICIALE PER ACCEDERE ED MISURE DI PREVENZIONE E PROTEZIONE DEFINITE DALL'APPALTATORE IN CONFORMITA' ALLA ITEC 17 DI ABC NAPOLI E DEL DPR 177/2011
	CANTIERE: PERICOLO DI CADUTA E SCIVOLAMENTO DOVUTA SUPERFICI E PAVIMENTAZIONE BAGNATA A LIVELLO STRADALE	CERCARE DI MANTENERE LE SUPERFICI ASCIUTTE. OBBLIGO DI UTILIZZO DEI DPI PROCEDURE DI SICUREZZA DI SGSL	PRESTARE ATTENZIONE NEL CAMMINARE A PIEDI NELL'AREE DI CANTIERE UTILIZZARE SEMPRE SCARPE DI SICUREZZA E/O STIVALI TIPO S3.
	EMERGENZA GENERICA DI CANTIERE	APPLICAZIONE DI MISURE DI SICUREZZA DEFINITE NEI PIANI DI EMERGENZA	PROCEDERE COME DA PROCEDURA DI EMERGENZA DELL'APPALTATORE IN CASO DI EMERGENZA COMUNICARE AD ABC NAPOLI E/O SOCCORSI ESTERNI
	RISCHIO RUMORE	LE INDAGINI FONOMETRICHE SUI LAVORATORI ABC NAPOLI ADDETTI	SI CONSIGLIA DI EFFETTUARE VALUTAZIONE DEL

	<p align="center">SPECIFICHE SALUTE E SICUREZZA PER IL SERVIZIO DI MANUTENZIONE PREVENTIVA E DA GUASTO DI POMPE E MOTORI ELETTRICI</p>	<p>STATO DOCUMENTO: PRIMA EMISSIONE DATA EMISSIONE: 13/06/2017</p> <p>Pagina 41 di 44</p>
---	---	---

			<p>ALAL MANSIONE DI VERIFICATORI IN POZZETTO HANNO DATO LIVELLI DI ESPOSIZIONE CHE SONO RISULTATI SEMPRE AL DI SOTTO DEGLI LEX <85 DB(A).</p> <p>APPLICATE MISURE DI PREVENZION DEFINITE DA LEGGE PER TALE LIVELLO DI RISCHIO</p>	<p>RISCHIO</p>
<p>NON ADEGUATO COORDINAMENTO CON ALTRE AZIENDE OPERANTI PRESSO I LUOGHI DI LAVORO</p>	<p>NON ADEGUATO COORDINAMENTO CON ALTRE AZIENDE OPERANTI PRESSO I LUOGHI DI LAVORO DELL'AZIENDA</p>	<p>RIUNIONI DI COORDINAMENTO E COOPERAZIONE</p>		<p>SARÀ REVISIONATO IL PRESENTE DOCUMENTO PER L'INDIVIDUAZIONE, VALUTAZIONE E GESTIONE DEI RISCHI DA INTERFERENZE EVENTUALMENTE INTRODOTTI DA ALTRI APPALTATORI(ANCHE NON DI ABC NAPOLI).</p> <p>SARANNO PREVISTE RIUNIONI DI COOPERAZIONE E COORDINAMENTO PRIMA DELL'INIZIO DELLE ATTIVITÀ E IN CORSO DI CONTRATTO CON TUTTI I FORNITORI COINVOLTI</p>

LAVORAZIONE IN PROSSIMITA' DI CABINE ELETTRICHE E IMPIANTI
(LAVORAZIONE DA ESEGUIRSI PRESSO LE SEDI CON PRESENZA DI CABINE ELETTRICHE ED IMPIANTI)

INFORMATIVA SUI RISCHI SPECIFICI E RELATIVE MISURE DI PREVENZIONE E PROTEZIONE			
ATTIVITA'	PERICOLO	VALUTAZIONE RISCHI O PROTEZIONE ADOTTATE	MISURE DI PREVENZIONE E PROTEZIONE DA ADOPTARE
SERVIZIO		PER NESSUN GRUPPO	SI CONSIGLIA DI IMPEDIRE L'ACCESSO ALLE

SPECIFICHE SALUTE E SICUREZZA PER IL SERVIZIO DI MANUTENZIONE PREVENTIVA E DA GUASTO DI POMPE E MOTORI ELETTRICI

STATO DOCUMENTO: PRIMA
EMISSIONE
DATA EMISSIONE: 13/06/2017

Pagina 42 di 44

DI MANUTENZI ONE PREVENTIVA E DA GUASTO DELLE POMPE E MOTORI ELETTRICI DELLE SEDI AZIENDALI ABC NAPOLI	LAVORAZIONE IN SPAZI PROSSIMITA' LDX	OMOGENO SI EVIDENZIANO SUPERAMENTI DEI LIMITI DI ESPOSIZIONE ALL INDUZIONE MAGNETICA DI BASSA FREQUENZA. I VALORI MISURATI RISULTANO SEMPRE INTERIORI AI 500 MICROTESLA	APPLICAZIONE DI SEGNALETICA DI SICUREZZA	AREE IN CUI È PRESENTE CAMPO ELETTOMAGNETICO AL PERSONALE ESTERNO DOTATO DI DISPOSITIVI ELETTROMEDICALI DI SOPRAVVIVENZA (PORTATORE DI STIMOLATORE CARDIACO-PACEMAKER O DEFIBRILLATORE, PORTATORE DI POMPA INSULINICA, PORTATORE DI VALVOLE CARDIACHE O ALTRI COMPONENTI METALLICHE CHIRURGICHE, PROTEZIONI METALLICHE ORTOPEDICHE)
	RISCHI ABC NAPOLI PRESENTI SUI SITI DI CUI AL PARAGRAFO 1.1.2 RELATIVAME NTE ALLE SEDI	LAVORAZIONE IN SPAZI PROSSIMITA' DI MACCHINARI ED IMPIANTI CON CEM	NON SONO INDIVIDUATE SORGENTI AD ALTA FREQUENZA	

SPECIFICHE SALUTE E SICUREZZA PER IL SERVIZIO DI MANUTENZIONE PREVENTIVA E DA GUASTO DI POMPE E MOTORI ELETTRICI

STATO DOCUMENTO:
PRIMA EMISSIONE

DATA EMISSIONE:
13/06/2017

Pagina 43 di 44

SEZIONE 2 – VALUTAZIONE RISCHI DA INTERFERENZA – DUVRI REV 1

(da compilare a cura di ABC NAPOLI in sede di redazione delle specifiche tecniche prima dell'inizio delle attività oggetto della fornitura)

2.1 COSTI DELLA SICUREZZA RELATIVI AI RISCHI DA INTERFERENZA

La valutazione dei rischi da interferenza effettuata e la definizione delle relative misure da adottare:

- non ha comportato l'individuazione di costi per la sicurezza specifici per l'attuazione, da parte dell'aggiudicatario, delle misure di prevenzione e protezione individuate. L'importo dei costi della sicurezza da interferenza è pari a zero.

X ha comportato l'individuazione di costi per la sicurezza specifici per l'attuazione, da parte dell'aggiudicatario, delle misure di prevenzione e protezione individuate. L'importo dei costi della sicurezza da interferenza è pari a **€ 1.500,00 (millecinquecento/00 euro)**, il cui dettaglio è specificato nella tabella 2.

SPECIFICHE SALUTE E SICUREZZA PER IL SERVIZIO DI MANUTENZIONE PREVENTIVA E DA GUASTO DI POMPE E MOTORI ELETTRICI

STATO DOCUMENTO: PRIMA
EMISSIONE
DATA EMISSIONE: 13/06/2017

Pagina 44 di 44

**Tabella2: Valutazione rischi da interferenze presenti nei luoghi di lavoro di ABC NAPOLI presso cui svolgere l'attività/ servizio
oggetto della fornitura**

ANALISI RISCHI DA INTERFERENZE									
ATTIVITA'	PERICOLO DA INTERFERENZA	VALUTAZIONE RISCHI O DA INTERFERENZA	MISURE DI PREVENZIONE E PROTEZIONE ADOTTATE	MISURE DI PREVENZIONE E PROTEZIONE DA ADOTTARE	ATTUAZIONE			VERIFICA	
					RESPONSABILITA'	TEMPI	IMPORTO EVENTUALI COSTI	RESPONSABILITA'	TEMPI
SERVIZIO DI MANUTENZIONE PREVENTIVA E DA GUASTO DELLE POMPE E MOTORI ELETTRICI DELLE SEDI AZIENDALI ABC NAPOLI	PRESENZA DI VECOLI IN CIRCOLAZIONE	POTENZIALE ESPOSIZIONE AD INVESTIMENTO ED URTO CON MEZZI IN MOVIMENTO	UTILIZZO ABBIGLIAMENTO AD A.VISIBILITA'	IL FORNITORE DELIMITERA' L'AREA DI LAVORO AL FINE DI IMPEDIRE CHE PERSONE O MEZZI CHE ACCEDONO ALL'AREA DI INTERVENTO	FORNITORE	DURATA CONTRATTO	250,00	ABC	DURATA CONTRATTO
				SARA' CURA DI ABC (R.CONTRATTO) COORDINARSI CON LA DITTA FORNITRICE PER VERIFICARE LE INCOMPATIBILITA' EVENTUALI CON LE ATTIVITA' IN ESSERE	FORNITORE	DURATA CONTRATTO	350,00	ABC	DURATA CONTRATTO
	NON ADEGUATO COORDINAMENTO CON ALTRI FORNITORI OPERANTI PRESSO I SITI INCIATI	DEFINITI IN SEDE DI RIUNIONE DI COORDINAMENTO E COOPERAZIONE	VARIE DEFINITE IN SEDE DI RIUNIONE DI COORDINAMENTO E COOPERAZIONE	EVENTUALI RISCHI ULTERIORI SARANNO DEFINITI NELLA RIUNIONE DI COORDINAMENTO E COOPERAZIONE	APPALTATORE	INIZIO APPALTO	350,00	ABC	DURATA CONTRATTO

“Altre misure di sicurezza saranno definite in sede di riunione di coordinamento e cooperazione”