

**RELAZIONE AL RENDICONTO DI GESTIONE  
DELL'ESERCIZIO 2020  
D. Lgs. 23 giugno 2011 nr. 118**

**COMUNE DI BELVEDERE MARITTIMO (CS)**

## INDICE

La relazione al rendiconto della gestione

Tab. nr. 1: il risultato d'amministrazione

Tab. nr. 2: il risultato della gestione di competenza

Tab. nr. 3: grado di accertamento delle entrate per titoli

Tab. nr. 4: grado di accertamento delle entrate correnti di natura tributaria, contrib. perequativa

Tab. nr. 5: grado di accertamento delle entrate da trasferimenti correnti

Tab. nr. 6: grado di accertamento delle entrate extratributarie

Tab. nr. 7: grado di accertamento delle entrate in conto capitale

Tab. nr. 8: il bilancio per programmi (DUP)

Tab. nr. 9: analisi dei programmi

Tab. nr. 10: impegni assunti per titoli di spesa

Tab. nr. 11: spesa corrente per missioni

Tab. nr. 12: spesa conto capitale per missioni

Tab. nr. 13: impegni assunti per macroaggregati parte corrente

Tab. nr. 14: impegni assunti per macroaggregati parte capitale

Tab. nr. 15: impegni assunti per incremento di attività finanziarie

Tab. nr. 16: impegni assunti per rimborso di prestiti

Tab. nr. 17: impegni assunti per chiusura/anticipazioni Tesoreria

Tab. nr. 18: impegni assunti per uscite conto terzi e partite di giro

Tab. nr. 19: ricostruzione dello stock di debito

Tab. nr. 20: fondo cassa

Tab. nr. 21: residui attivi

Tab. nr. 22: residui passivi

Tab. nr. 23: conto economico

Tab. nr. 24: conto del patrimonio

Tab. nr. 25: verifica degli equilibri

Tab. nr. 26: verifica del fondo pluriennale vincolato

La relazione al rendiconto, deliberata dal consiglio comunale nell'apposita sessione annuale dedicata all'approvazione del consuntivo, è il documento con il quale l'organo esecutivo espone all'assemblea consiliare il rendiconto dell'attività svolta durante l'esercizio precedente. Non si tratta, come nel caso della relazione tecnica che generalmente accompagna il consuntivo, di un documento di origine prevalentemente contabile, ma di un atto dal contenuto politico/finanziario. La relazione al rendiconto mantiene infatti a consuntivo, un significato simile a quello attribuito all'inizio dell'esercizio alla relazione previsionale e programmatica, la quale costituisce il principale documento di bilancio con il quale il consiglio comunale indirizza e programma l'attività dell'ente. Si riporta di seguito il testo dell'*art. 151 del TUEL 267/2000 "Principi generali"*:

1. Gli enti locali ispirano la propria gestione al principio della programmazione. A tal fine presentano il Documento unico di programmazione entro il 31 luglio di ogni anno e deliberano il bilancio di previsione finanziario entro il 31 dicembre, riferiti ad un orizzonte temporale almeno triennale. Le previsioni del bilancio sono elaborate sulla base delle linee strategiche contenute nel documento unico di programmazione, osservando i principi contabili generali ed applicati allegati al decreto legislativo 23 giugno 2011, n. 118, e successive modificazioni. I termini possono essere differiti con decreto del Ministro dell'interno, d'intesa con il Ministro dell'economia e delle finanze, sentita la Conferenza Stato-città ed autonomie locali, in presenza di motivate esigenze.

2. Il Documento unico di programmazione è composto dalla Sezione strategica, della durata pari a quelle del mandato amministrativo, e dalla Sezione operativa di durata pari a quello del bilancio di previsione finanziario.

3. Il bilancio di previsione finanziario comprende le previsioni di competenza e di cassa del primo esercizio del periodo considerato e le previsioni di competenza degli esercizi successivi. Le previsioni riguardanti il primo esercizio costituiscono il bilancio di previsione finanziario annuale.

4. Il sistema contabile degli enti locali garantisce la rilevazione unitaria dei fatti gestionali sotto il profilo finanziario, economico e patrimoniale, attraverso l'adozione:

- a) della contabilità finanziaria, che ha natura autorizzatoria e consente la rendicontazione della gestione finanziaria;
- b) della contabilità economico-patrimoniale ai fini conoscitivi, per la rilevazione degli effetti economici e patrimoniali dei fatti gestionali e per consentire la rendicontazione economico e patrimoniale.

5. I risultati della gestione finanziaria, economico e patrimoniale sono dimostrati nel rendiconto comprendente il conto del bilancio, il conto economico e lo stato patrimoniale.

6. Al rendiconto è allegata una relazione della Giunta sulla gestione che esprime le valutazioni di efficacia dell'azione condotta sulla base dei risultati conseguiti, e gli altri documenti previsti dall'art. 11, comma 4, del decreto legislativo 23 giugno 2011, n. 118.

7. Il rendiconto è deliberato dall'organo consiliare entro il 30 aprile dell'anno successivo.

8. Entro il 30 settembre l'ente approva il bilancio consolidato con i bilanci dei propri organismi e enti strumentali e delle società controllate e partecipate, secondo il principio applicato n. 4/4 di cui al decreto legislativo 23 giugno 2011, n. 118".

Ed inoltre, per quanto concerne la ridestinazione dell' avanzo:

"1. Il risultato di amministrazione è distinto in fondi liberi, fondi vincolati, fondi destinati agli investimenti e fondi accantonati. I fondi destinati agli investimenti sono costituiti dalle entrate in c/capitale senza vincoli di specifica destinazione non spese, e sono utilizzabili con provvedimento di variazione di bilancio solo a seguito dell'approvazione del rendiconto. L'indicazione della destinazione nel risultato di amministrazione per le entrate in conto capitale che hanno dato luogo ad accantonamento al fondo crediti di dubbia e difficile esazione è sospeso, per l'importo dell'accantonamento, sino all'effettiva riscossione delle stesse. I trasferimenti in conto capitale non sono destinati al finanziamento degli investimenti e non possono essere finanziati dal debito e dalle entrate in conto capitale destinate al finanziamento degli investimenti. I fondi accantonati



comprendono gli accantonamenti per passività potenziali e il fondo crediti di dubbia esigibilità. Nel caso in cui il risultato di amministrazione non sia sufficiente a comprendere le quote vincolate, destinate e accantonate, l'ente è in disavanzo di amministrazione. Tale disavanzo è iscritto come posta a se stante nel primo esercizio del bilancio di previsione secondo le modalità previste dall'art. 188.

2. La quota libera dell'avanzo di amministrazione dell'esercizio precedente, accertato ai sensi dell'art. 186 e quantificato ai sensi del comma 1, può essere utilizzato con provvedimento di variazione di bilancio, per le finalità di seguito indicate in ordine di priorità:

- a) per la copertura dei debiti fuori bilancio;
- b) per i provvedimenti necessari per la salvaguardia degli equilibri di bilancio di cui all'art. 193 ove non possa provvedersi con mezzi ordinari;
- c) per il finanziamento di spese di investimento;
- d) per il finanziamento delle spese correnti a carattere non permanente;
- e) per l'estinzione anticipata dei prestiti. Resta salva la facoltà di impiegare l'eventuale quota del risultato di amministrazione "svincolata", in occasione dell'approvazione del rendiconto, sulla base della determinazione dell'ammontare definitivo della quota del risultato di amministrazione accantonata per il fondo crediti di dubbia esigibilità, per finanziare lo stanziamento riguardante il fondo crediti di dubbia esigibilità nel bilancio di previsione dell'esercizio successivo a quello cui il rendiconto si riferisce.

3. Le quote del risultato presunto derivanti dall'esercizio precedente, costituite da accantonamenti risultanti dall'ultimo consuntivo approvato o derivanti da fondi vincolati possono essere utilizzate per le finalità cui sono destinate prima dell'approvazione del conto consuntivo dell'esercizio precedente, attraverso l'iscrizione di tali risorse, come posta a sé stante dell'entrata, nel primo esercizio del bilancio di previsione o con provvedimento di variazione al bilancio. L'utilizzo della quota vincolata o accantonata del risultato di amministrazione è consentito, sulla base di una relazione documentata del dirigente competente, anche in caso di esercizio provvisorio, esclusivamente per garantire la prosecuzione o l'avvio di attività soggette a termini o scadenza, la cui mancata attuazione determinerebbe danno per l'ente, secondo le modalità individuate al comma 3-quinquies.

3-bis. L'avanzo di amministrazione non vincolato non può essere utilizzato nel caso in cui l'ente si trovi in una delle situazioni previste dagli articoli 195 e 222, fatto salvo l'utilizzo per i provvedimenti di riequilibrio di cui all'articolo 193.

3-ter. Costituiscono quota vincolata del risultato di amministrazione le entrate accertate e le corrispondenti economie di bilancio:

- a) nei casi in cui la legge o i principi contabili generali e applicati individuano un vincolo di specifica destinazione dell'entrata alla spesa;
- b) derivanti da mutui e finanziamenti contratti per il finanziamento di investimenti determinati;
- c) derivanti da trasferimenti erogati a favore dell'ente per una specifica destinazione determinata;
- d) derivanti da entrate accertate straordinarie, non aventi natura ricorrente, cui l'amministrazione ha formalmente attribuito una specifica destinazione. E' possibile attribuire un vincolo di destinazione alle entrate straordinarie non aventi natura ricorrente solo se l'ente non ha rinviato la copertura del disavanzo di amministrazione negli esercizi successivi e ha provveduto nel corso dell'esercizio alla copertura di tutti gli eventuali debiti fuori bilancio, compresi quelli di cui all'art. 193. L'indicazione del vincolo nel risultato di amministrazione per le entrate vincolate che hanno dato luogo ad accantonamento al fondo crediti di dubbia e difficile esazione è sospeso, per l'importo



dell'accantonamento, sino all'effettiva riscossione delle stesse.

3-quater. Se il bilancio di previsione impiega quote vincolate del risultato di amministrazione presunto ai sensi del comma 3, entro il 31 gennaio la Giunta verifica l'importo delle quote vincolate del risultato di amministrazione presunto sulla base di un preconsuntivo relativo alle entrate e alle spese vincolate ed approva l'aggiornamento dell'allegato al bilancio di previsione di cui all'art. 11, comma 3, lettera a), del decreto legislativo 23 giugno 2011, n. 118, e successive modificazioni. Se la quota vincolata del risultato di amministrazione presunto è inferiore rispetto all'importo applicato al bilancio di previsione, l'ente provvede immediatamente alle necessarie variazioni di bilancio che adeguano l'impiego del risultato di amministrazione vincolato.

3-quinquies. Le variazioni di bilancio che, in attesa dell'approvazione del consuntivo, applicano al bilancio quote vincolate o accantonate del risultato di amministrazione, sono effettuate solo dopo l'approvazione del prospetto aggiornato del risultato di amministrazione presunto da parte della Giunta di cui al comma 3-quater. Le variazioni consistenti nella mera re-iscrizione di economie di spesa derivanti da stanziamenti di bilancio dell'esercizio precedente corrispondenti a entrate vincolate, possono essere disposte dai dirigenti se previsto dal regolamento di contabilità o, in assenza di norme, dal responsabile finanziario. In caso di esercizio provvisorio tali variazioni sono di competenza della Giunta.

3-sexies. Le quote del risultato presunto derivante dall'esercizio precedente costituite dagli accantonamenti effettuati nel corso dell'esercizio precedente possono essere utilizzate prima dell'approvazione del conto consuntivo dell'esercizio precedente, per le finalità cui sono destinate, con provvedimento di variazione al bilancio, se la verifica di cui al comma 3-quater e l'aggiornamento dell'allegato al bilancio di previsione di cui all'art. 11, comma 3, lettera a), del decreto legislativo 23 giugno 2011, n. 118, e successive modificazioni, sono effettuate con riferimento a tutte le entrate e le spese dell'esercizio precedente e non solo alle entrate e alle spese vincolate.

**Si fa presente che il Rendiconto di Gestione dell'esercizio 2020 è quello relativo al Bilancio stabilmente riequilibrato, pertanto tiene conto solo della gestione "in bonis" essendo depurato di tutte le poste attive e passive di competenza dell'organismo Straordinario di Liquidazione, trasferite con Delibera di Giunta Comunale n. 90 del 14.12.2020**

**Tab. nr. 1 PROSPETTO DIMOSTRATIVO DEL RISULTATO DI AMMINISTRAZIONE**

		GESTIONE		
		RESIDUI	COMPETENZA	TOTALE
Fondo cassa al 1° gennaio				18.831,63
RISCOSSIONI	(+)	717.444,49	13.718.394,34	14.435.838,83
PAGAMENTI	(-)	830.280,24	10.787.310,81	11.617.591,05
<b>SALDO DI CASSA AL 31 DICEMBRE</b>	(=)			<b>2.837.079,41</b>
PAGAMENTI per azioni esecutive non regolarizzate al 31 dicembre	(-)			0,00
<b>FONDO DI CASSA AL 31 DICEMBRE</b>	(=)			<b>2.837.079,41</b>
RESIDUI ATTIVI	(+)	7.876.087,46	5.288.295,29	13.164.382,75
di cui derivanti da accertamenti di tributi effettuati sulla base della stima del dipartimento delle finanze				0,00
RESIDUI PASSIVI	(-)	1.644.208,72	3.092.743,25	4.736.951,97
FONDO PLURIENNALE VINCOLATO PER SPESE CORRENTI	(-)			101.371,00
FONDO PLURIENNALE VINCOLATO PER SPESE IN CONTO CAPITALE	(-)			9.499.690,76
<b>RISULTATO DI AMMINISTRAZIONE AL 31 DICEMBRE 2020 (A)</b>	(=)			<b>1.663.448,43</b>
<b>Composizione del risultato di amministrazione al 31 dicembre 2020:</b>				
<b>Parte accantonata</b>				
Fondo crediti di dubbia esigibilità al 31/12/2020				1.534.685,87
Fondo anticipazioni liquidità				0,00
Fondo perdite società partecipate				0,00
Fondo contezioso				0,00
Altri accantonamenti				2.635,00
<b>Totale parte accantonata (B)</b>				<b>1.537.320,87</b>
<b>Parte vincolata</b>				
Vincoli derivanti da leggi e dai principi contabili				85.684,00
Vincoli derivanti da trasferimenti				38.706,67
Vincoli derivanti dalla contrazione di mutui				0,00
Vincoli formalmente attribuiti dall'ente				0,00
Altri vincoli				0,00
<b>Totale parte vincolata (C)</b>				<b>124.390,67</b>
<b>Parte destinata agli investimenti</b>				0,00
<b>Totale parte destinata agli investimenti (D)</b>				<b>0,00</b>
<b>Totale parte disponibile (E=A-B-C-D)</b>				<b>1.736,89</b>
Se E è negativo, tale importo è iscritto tra le spese del bilancio di previsione come disavanzo da ripianare				

**Tab. nr. 2 Risultato della gestione di competenza:**

ENTRATE	ACCERTAMENTI	INCASSI	SPESE	IMPEGNI	PAGAMENTI
<b>Fondo di cassa all'inizio dell'esercizio</b>		18.831,63			
<b>Utilizzo avanzo di amministrazione</b>	0,00		<b>Disavanzo di amministrazione</b>	0,00	
<b>Fondo pluriennale vincolato di parte corrente</b>	120.127,70				
<b>Fondo pluriennale vincolato in c/capitale</b>	7.632.619,40				
<b>Titolo 1 -</b> Entrate correnti di natura tributaria, contributiva e perequativa	6.046.726,55	4.459.494,04	<b>Titolo 1 -</b> Spese correnti	7.318.535,73	5.851.374,56
			<i>Fondo pluriennale vincolato di parte corrente</i>	101.371,00	0,00
<b>Titolo 2 -</b> Trasferimenti correnti	1.575.114,16	1.335.614,83			
<b>Titolo 3 -</b> Entrate extratributarie	3.289.688,92	668.585,75			
<b>Titolo 4 -</b> Entrate in conto capitale	2.686.597,22	2.318.600,48	<b>Titolo 2 -</b> Spese in conto capitale	735.601,96	635.478,07
			<i>Fondo pluriennale vincolato in c/capitale</i>	9.499.690,76	0,00
			<i>di cui Fondo pluriennale vincolato in c/capitale finanziato da debito</i>	0,00	0,00
<b>Titolo 5 -</b> Entrate da riduzione di attività finanziarie	0,00	0,00	<b>Titolo 3 -</b> Spese per incremento di attività finanziarie	0,00	0,00
			<i>Fondo pluriennale vincolato per incremento di attività finanziarie</i>	0,00	0,00
<b>Totale entrate finali</b>	<b>13.598.126,85</b>	<b>8.782.295,10</b>	<b>Totale spese finali</b>	<b>17.655.199,45</b>	<b>6.486.852,63</b>
<b>Titolo 6 -</b> Accensione prestiti	0,00	361.320,02	<b>Titolo 4 -</b> Rimborso di prestiti	417.353,59	417.353,59
			<i>Fondo anticipazioni di liquidità</i>	0,00	0,00
<b>Titolo 7 -</b> Anticipazioni da istituto tesoriere/cassiere	3.549.338,85	3.549.338,85	<b>Titolo 5 -</b> Chiusura anticipazioni da istituto tesoriere/cassiere	3.549.338,85	3.914.373,43
<b>Titolo 9 -</b> Entrate per conto di terzi e partite di giro	1.859.223,93	1.742.884,86	<b>Titolo 7 -</b> Spese per conto terzi e partite di giro	1.859.223,93	799.011,40
<b>Totale entrate dell'esercizio</b>	<b>19.006.689,63</b>	<b>14.435.838,83</b>	<b>Totale spese dell'esercizio</b>	<b>23.481.115,82</b>	<b>11.617.591,05</b>
<b>TOTALE COMPLESSIVO ENTRATE</b>	<b>26.759.436,73</b>	<b>14.454.670,46</b>	<b>TOTALE COMPLESSIVO SPESE</b>	<b>23.481.115,82</b>	<b>11.617.591,05</b>
<b>DISAVANZO DELL'ESERCIZIO</b>	<b>0,00</b>	<b>0,00</b>	<b>AVANZO DI COMPETENZA/FONDO DI CASSA</b>	<b>3.278.320,91</b>	<b>2.837.079,41</b>
<b>TOTALE A PAREGGIO</b>	<b>26.759.436,73</b>	<b>14.454.670,46</b>	<b>TOTALE A PAREGGIO</b>	<b>26.759.436,73</b>	<b>14.454.670,46</b>

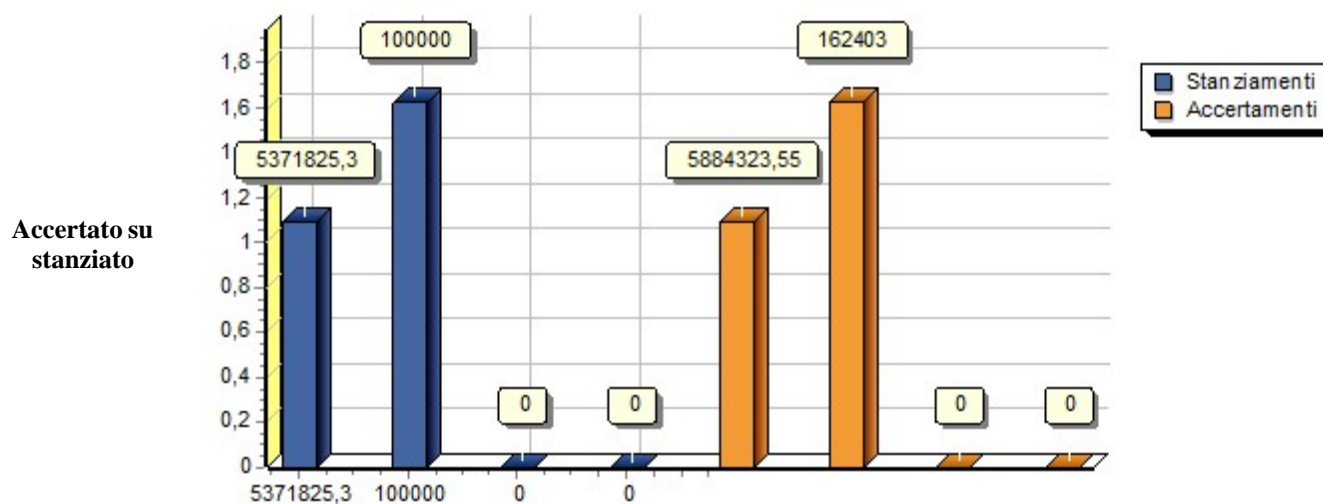
Le entrate presentano il seguente andamento, riferito agli stanziamenti risultanti dai dati previsionali attuali ed agli accertamenti assunti:

<b>Tab. nr. 3 Grado di accertamento delle entrate</b>		<b>Stanz. definitivi</b>	<b>Accertamenti</b>	<b>% Accertato</b>
Tit. 1	Entrate correnti di natura tributaria, contributiva e perequativa	5.471.825,30	6.046.726,55	110,5066
Tit. 2	Trasferimenti correnti	1.975.574,60	1.575.114,16	79,7294
Tit. 3	Entrate extratributarie	3.987.374,51	3.289.688,92	82,5026
Tit. 4	Entrate in conto capitale	4.526.557,61	2.686.597,22	59,3519
Tit. 5	Entrate da riduzione di attività finanziarie	0,00	0,00	
Tit. 6	Accensione prestiti	0,00	0,00	
Tit. 7	Anticipazioni da istituto tesoriere/cassiere	6.460.000,00	3.549.338,85	54,9433
Tit. 9	Entrate per conto di terzi e partite di giro	8.352.707,16	1.859.223,93	22,2589
<b>Totali</b>		<b>30.774.039,18</b>	<b>19.006.689,63</b>	<b>61,7621</b>



**Tab. nr. 4 Grado di accertamento delle entrate correnti di natura tributaria, contributiva e perequativa**

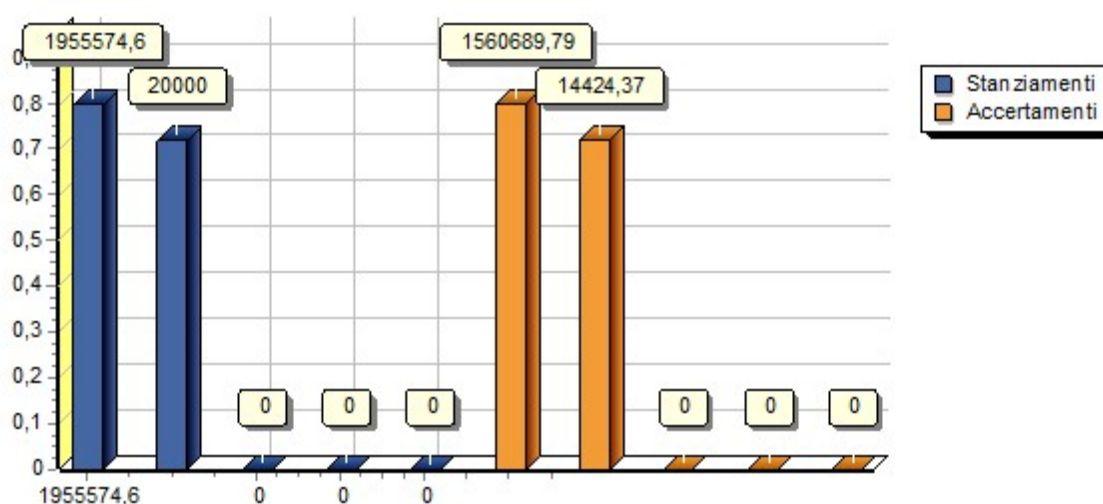
	Stanz. definitivi	Accertamenti	% Accertato
Tipologia 101: Imposte tasse e proventi assimilati	5.371.825,30	5.884.323,55	109,5405
Tipologia 104: Compartecipazioni di tributi	100.000,00	162.403,00	162,4030
Tipologia 301: Fondi perequativi da Amministrazioni Centrali	0,00	0,00	
Tipologia 302: Fondi perequativi dalla Regione o Provincia autonoma	0,00	0,00	
<b>Totali</b>	<b>5.471.825,30</b>	<b>6.046.726,55</b>	<b>110,5066</b>



**Tab. nr. 5 Grado di accertamento delle entrate da trasferimenti correnti**

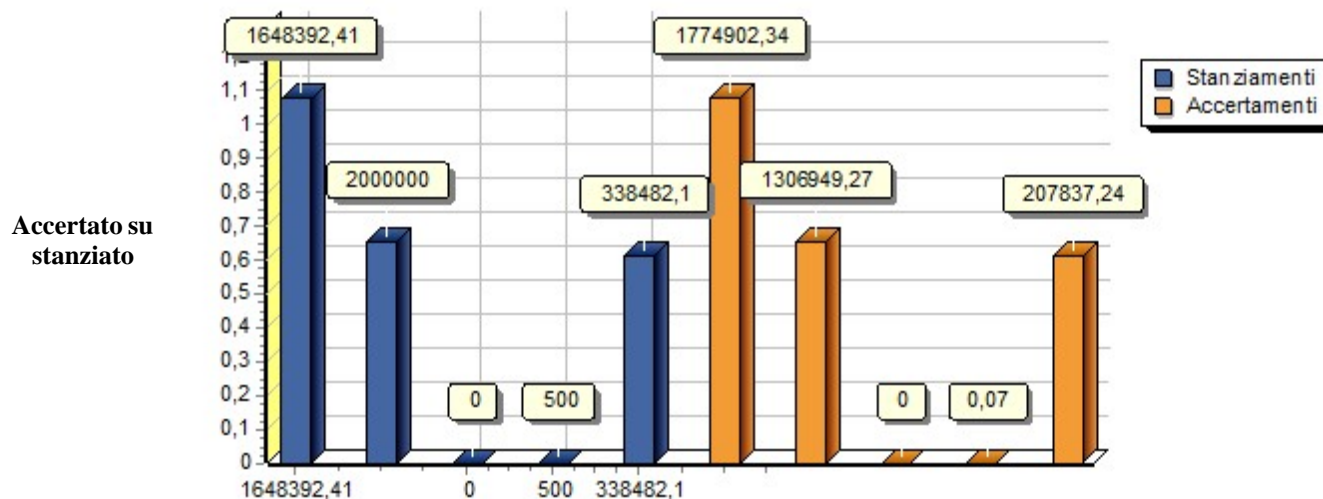
	Stanz. definitivi	Accertamenti	% Accertato
Tipologia 101: Trasferimenti correnti da Amministrazioni pubbliche	1.955.574,60	1.560.689,79	79,8072
Tipologia 102: Trasferimenti correnti da Famiglie	20.000,00	14.424,37	72,1219
Tipologia 103: Trasferimenti correnti da Imprese	0,00	0,00	
Tipologia 104: Trasferimenti correnti da Istituzioni Sociali Private	0,00	0,00	
Tipologia 105: Trasferimenti correnti dall'Unione Europea e dal Resto del Mondo	0,00	0,00	
<b>Totali</b>	<b>1.975.574,60</b>	<b>1.575.114,16</b>	<b>79,7294</b>

**Accertato su stanziato**



**Tab. nr. 6 Grado di accertamento delle entrate extratributarie**

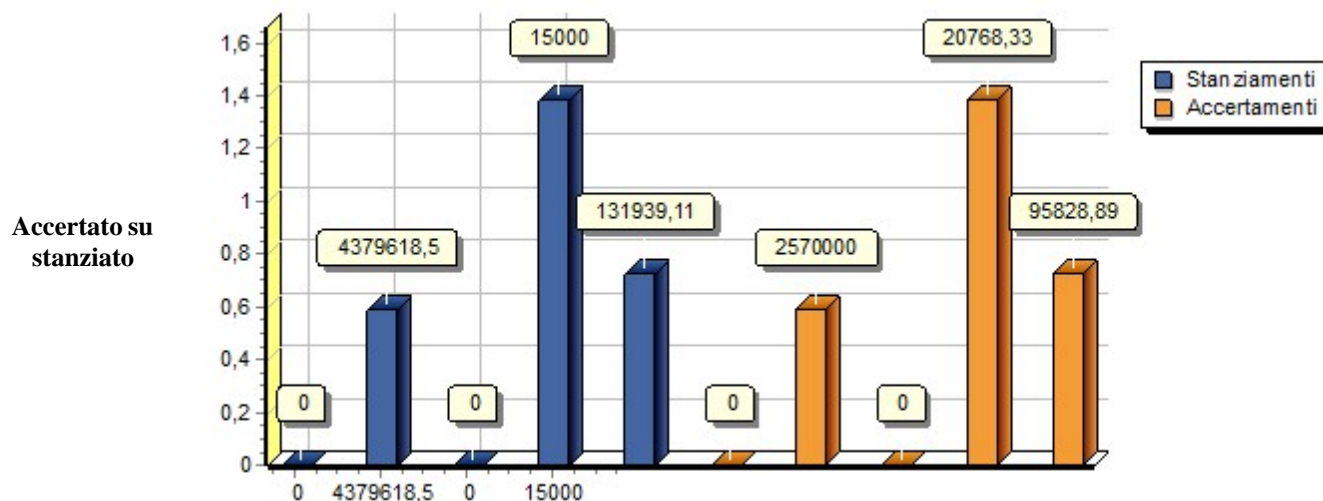
	Stanz. definitivi	Accertamenti	% Accertato
Tipologia 100: Vendita di beni e servizi e proventi derivanti dalla gestione dei beni	1.648.392,41	1.774.902,34	107,6747
Tipologia 200: Proventi derivanti dall'attività di controllo e repressione delle irregolarità e degli illeciti	2.000.000,00	1.306.949,27	65,3475
Tipologia 300: Interessi attivi	0,00	0,00	
Tipologia 400: Altre entrate da redditi da capitale	500,00	0,07	0,0140
Tipologia 500: Rimborsi e altre entrate correnti	338.482,10	207.837,24	61,4027
<b>Totali</b>	<b>3.987.374,51</b>	<b>3.289.688,92</b>	<b>82,5026</b>





**Tab. nr. 7 Grado di accertamento delle entrate in conto capitale**

	Stanz. definitivi	Accertamenti	% Accertato
Tipologia 100: Tributi in conto capitale	0,00	0,00	
Tipologia 200: Contributi agli investimenti	4.379.618,50	2.570.000,00	58,6809
Tipologia 300: Altri trasferimenti in conto capitale	0,00	0,00	
Tipologia 400: Entrate da alienazione di beni materiali e immateriali	15.000,00	20.768,33	138,4555
Tipologia 500: Altre entrate in conto capitale	131.939,11	95.828,89	72,6311
<b>Totali</b>	<b>4.526.557,61</b>	<b>2.686.597,22</b>	<b>59,3519</b>



I documenti politici di strategia e di indirizzo generale, come il DUP, sono gli strumenti mediante i quali il consiglio, organo rappresentativo della collettività locale, indica i principali obiettivi da perseguire nell'immediato futuro. L'attività di indirizzo tende quindi ad assicurare un ragionevole grado di coerenza tra le scelte di programmazione e la disponibilità reale di risorse. Il bilancio di previsione letto "per programmi" associando quindi l'obiettivo strategico con la rispettiva dotazione finanziaria.

I programmi di spesa sono quindi gli strumenti con i quali misurare, a chiusura dell'esercizio di riferimento, l'efficacia dell'azione intrapresa dall'azienda Comune. Ogni programma sarà costituito da spese di funzionamento (Tit. 1- Spesa corrente), da spese di investimento (Tit. 2 - Spese in C/Capitale e Tit. 3 - Spese per incremento di attività finanziarie), e può essere inoltre integrato includendovi pure l'ammontare corrispondente alla restituzione dei mezzi finanziari di terzi (Tit. 4 - Rimborso prestiti e Tit. 5 - Chiusura anticipazioni da istituto tesoriere/cassiere).

**Tab. nr. 8 il bilancio per programmi**

<b>Il Bilancio 2020 per programmi</b>	<b>Competenza</b>				
	<b>Stanz. finali</b>	<b>Impegni</b>	<b>% Impegnato</b>	<b>Pagamenti</b>	<b>% Pagato</b>
Programma 01	11.403.230,70	5.703.477,69	50,0163	5.149.969,68	45,1624
Programma 02	2.344.081,91	715.222,30	30,5118	614.450,43	26,2128
Programma 03	2.858.446,33	2.208.026,16	77,2457	1.939.297,58	67,8445
Programma 04	4.106.036,49	1.372.728,56	33,4320	898.737,10	21,8882
Programma 05	7.576.190,41	1.047.427,42	13,8253	742.171,44	9,7961
Programma 06	930.027,91	484.115,93	52,0539	397.917,77	42,7856
Programma 07	314.430,06	229.013,06	72,8343	143.208,03	45,5453
Programma 08	62.994,00	46.598,21	73,9725	29.076,60	46,1577
Programma 09	114.354,80	97.043,76	84,8620	82.006,27	71,7121
Programma 10	60.310,00	41.770,00	69,2588	41.770,00	69,2588
Programma 11	403.976,51	75.407,04	18,6662	49.767,09	12,3193
<b>Totale Programmi effettivi</b>	<b>30.174.079,12</b>	<b>12.020.830,13</b>	<b>39,8383</b>	<b>10.088.371,99</b>	<b>33,4339</b>
<b>Avanzo/Disavanzo</b>					

L'esito finanziario della programmazione annuale è influenzato dai risultati conseguiti dalle componenti elementari di ogni singolo programma: la spesa corrente (Tit. 1), la spesa in conto capitale (Tit. 2 e Tit. 3), unitamente all'eventuale rimborso di prestiti (Tit. 4 e Tit. 5). Qualunque tipo di verifica sull'andamento della gestione di competenza che si fondi, come in questo caso, sull'osservazione del grado di realizzo di ogni singolo programma, non può ignorare l'importanza di questi singoli elementi. La rappresentazione dei risultati può pertanto essere riassunta nella seguente tabella:

**Tab. nr. 9 Analisi della spesa per programmi**

<b>Stato di realizzazione dei programmi 2020</b>					
<b>Programma 01</b>	<b>Stanz. finali</b>	<b>Impegni</b>	<b>% Impegnato</b>	<b>Pagamenti</b>	<b>% Pagato</b>
Tit. 1 - Spese correnti	2.208.992,74	1.945.832,16	88,09	1.472.194,71	66,65
Tit. 2 - Spese in conto capitale	2.734.237,96	208.306,68	7,62	128.436,12	4,70
Tit. 3 - Spese per incremento di attività finanziarie	0,00	0,00	0,00	0,00	0,00
Tit. 5 - Chiusura anticipazioni da istituto tesoriere/cassiere	6.460.000,00	3.549.338,85	54,94	3.549.338,85	54,94
<b>Totale Programma</b>	<b>11.403.230,70</b>	<b>5.703.477,69</b>	<b>50,0163</b>	<b>5.149.969,68</b>	<b>45,1624</b>
<b>Programma 02</b>	<b>Stanz. finali</b>	<b>Impegni</b>	<b>% Impegnato</b>	<b>Pagamenti</b>	<b>% Pagato</b>
Tit. 1 - Spese correnti	1.926.728,32	297.868,71	15,46	197.096,84	10,23
Tit. 2 - Spese in conto capitale	0,00	0,00	0,00	0,00	0,00
Tit. 3 - Spese per incremento di attività finanziarie	0,00	0,00	0,00	0,00	0,00
Tit. 4 - Rimborso di prestiti	417.353,59	417.353,59	100,00	417.353,59	100,00
<b>Totale Programma</b>	<b>2.344.081,91</b>	<b>715.222,30</b>	<b>30,5118</b>	<b>614.450,43</b>	<b>26,2128</b>
<b>Programma 03</b>	<b>Stanz. finali</b>	<b>Impegni</b>	<b>% Impegnato</b>	<b>Pagamenti</b>	<b>% Pagato</b>
Tit. 1 - Spese correnti	2.858.446,33	2.208.026,16	77,25	1.939.297,58	67,84
Tit. 2 - Spese in conto capitale	0,00	0,00	0,00	0,00	0,00
Tit. 3 - Spese per incremento di attività finanziarie	0,00	0,00	0,00	0,00	0,00
Tit. 4 - Rimborso di prestiti	0,00	0,00	0,00	0,00	0,00
<b>Totale Programma</b>	<b>2.858.446,33</b>	<b>2.208.026,16</b>	<b>77,2457</b>	<b>1.939.297,58</b>	<b>67,8445</b>
<b>Programma 04</b>	<b>Stanz. finali</b>	<b>Impegni</b>	<b>% Impegnato</b>	<b>Pagamenti</b>	<b>% Pagato</b>
Tit. 1 - Spese correnti	1.946.036,49	1.371.575,17	70,48	897.583,71	46,12
Tit. 2 - Spese in conto capitale	2.160.000,00	1.153,39	0,05	1.153,39	0,05
Tit. 3 - Spese per incremento di attività finanziarie	0,00	0,00	0,00	0,00	0,00
<b>Totale Programma</b>	<b>4.106.036,49</b>	<b>1.372.728,56</b>	<b>33,4320</b>	<b>898.737,10</b>	<b>21,8882</b>
<b>Programma 05</b>	<b>Stanz. finali</b>	<b>Impegni</b>	<b>% Impegnato</b>	<b>Pagamenti</b>	<b>% Pagato</b>
Tit. 1 - Spese correnti	719.030,33	532.993,23	74,13	339.656,54	47,24
Tit. 2 - Spese in conto capitale	6.857.160,08	514.434,19	7,50	402.514,90	5,87
Tit. 3 - Spese per incremento di attività finanziarie	0,00	0,00	0,00	0,00	0,00
<b>Totale Programma</b>	<b>7.576.190,41</b>	<b>1.047.427,42</b>	<b>13,8253</b>	<b>742.171,44</b>	<b>9,7961</b>



## Stato di realizzazione dei programmi 2020

<b>Programma 06</b>	<b>Stanz. finali</b>	<b>Impegni</b>	<b>% Impegnato</b>	<b>Pagamenti</b>	<b>% Pagato</b>
Tit. 1 - Spese correnti	650.027,91	484.115,93	74,48	397.917,77	61,22
Tit. 2 - Spese in conto capitale	280.000,00	0,00	0,00	0,00	0,00
Tit. 3 - Spese per incremento di attività finanziarie	0,00	0,00	0,00	0,00	0,00
<b>Totale Programma</b>	<b>930.027,91</b>	<b>484.115,93</b>	<b>52,0539</b>	<b>397.917,77</b>	<b>42,7856</b>
<b>Programma 07</b>	<b>Stanz. finali</b>	<b>Impegni</b>	<b>% Impegnato</b>	<b>Pagamenti</b>	<b>% Pagato</b>
Tit. 1 - Spese correnti	301.236,15	229.013,06	76,02	143.208,03	47,54
Tit. 2 - Spese in conto capitale	13.193,91	0,00	0,00	0,00	0,00
Tit. 3 - Spese per incremento di attività finanziarie	0,00	0,00	0,00	0,00	0,00
<b>Totale Programma</b>	<b>314.430,06</b>	<b>229.013,06</b>	<b>72,8343</b>	<b>143.208,03</b>	<b>45,5453</b>
<b>Programma 08</b>	<b>Stanz. finali</b>	<b>Impegni</b>	<b>% Impegnato</b>	<b>Pagamenti</b>	<b>% Pagato</b>
Tit. 1 - Spese correnti	39.200,00	34.890,51	89,01	17.368,90	44,31
Tit. 2 - Spese in conto capitale	23.794,00	11.707,70	49,20	11.707,70	49,20
Tit. 3 - Spese per incremento di attività finanziarie	0,00	0,00	0,00	0,00	0,00
<b>Totale Programma</b>	<b>62.994,00</b>	<b>46.598,21</b>	<b>73,9725</b>	<b>29.076,60</b>	<b>46,1577</b>
<b>Programma 09</b>	<b>Stanz. finali</b>	<b>Impegni</b>	<b>% Impegnato</b>	<b>Pagamenti</b>	<b>% Pagato</b>
Tit. 1 - Spese correnti	99.354,80	97.043,76	97,67	82.006,27	82,54
Tit. 2 - Spese in conto capitale	15.000,00	0,00	0,00	0,00	0,00
Tit. 3 - Spese per incremento di attività finanziarie	0,00	0,00	0,00	0,00	0,00
<b>Totale Programma</b>	<b>114.354,80</b>	<b>97.043,76</b>	<b>84,8620</b>	<b>82.006,27</b>	<b>71,7121</b>
<b>Programma 10</b>	<b>Stanz. finali</b>	<b>Impegni</b>	<b>% Impegnato</b>	<b>Pagamenti</b>	<b>% Pagato</b>
Tit. 1 - Spese correnti	60.310,00	41.770,00	69,26	41.770,00	69,26
Tit. 2 - Spese in conto capitale	0,00	0,00	0,00	0,00	0,00
<b>Totale Programma</b>	<b>60.310,00</b>	<b>41.770,00</b>	<b>69,2588</b>	<b>41.770,00</b>	<b>69,2588</b>
<b>Programma 11</b>	<b>Stanz. finali</b>	<b>Impegni</b>	<b>% Impegnato</b>	<b>Pagamenti</b>	<b>% Pagato</b>
Tit. 1 - Spese correnti	359.258,01	75.407,04	20,99	49.767,09	13,85
Tit. 2 - Spese in conto capitale	44.718,50	0,00	0,00	0,00	0,00
<b>Totale Programma</b>	<b>403.976,51</b>	<b>75.407,04</b>	<b>18,6662</b>	<b>49.767,09</b>	<b>12,3193</b>
<b>Totale Programmi effettivi di spesa</b>	<b>30.174.079,12</b>	<b>12.020.830,13</b>	<b>39,84</b>	<b>10.088.371,99</b>	<b>33,43</b>
<b>Avanzo/Disavanzo</b>					
<b>Totale risorse impiegate nei programmi</b>					

Le uscite del comune sono costituite da spese di parte corrente, spese in conto capitale, rimborso di prestiti e da movimenti di risorse effettuate per conto di altri soggetti denominati, nella struttura contabile prevista dal Testo unico sull'ordinamento degli enti locali, servizi per conto di terzi.

La quantità di risorse che il comune può spendere dipende direttamente dal volume complessivo delle entrate che si prevede di accertare nell'esercizio. La politica tributaria e tariffaria, da una parte, e la programmazione degli interventi di spesa, dall'altra, sono fenomeni collegati da un vincolo particolarmente forte. Dato che la possibilità di manovra nel campo delle entrate non è molto ampia, e questo specialmente nei periodi in cui la congiuntura economica è negativa, diventa importante per l'ente locale utilizzare al meglio la propria capacità di spesa per mantenere, sia ad inizio esercizio che durante l'intera gestione, un costante equilibrio di bilancio.

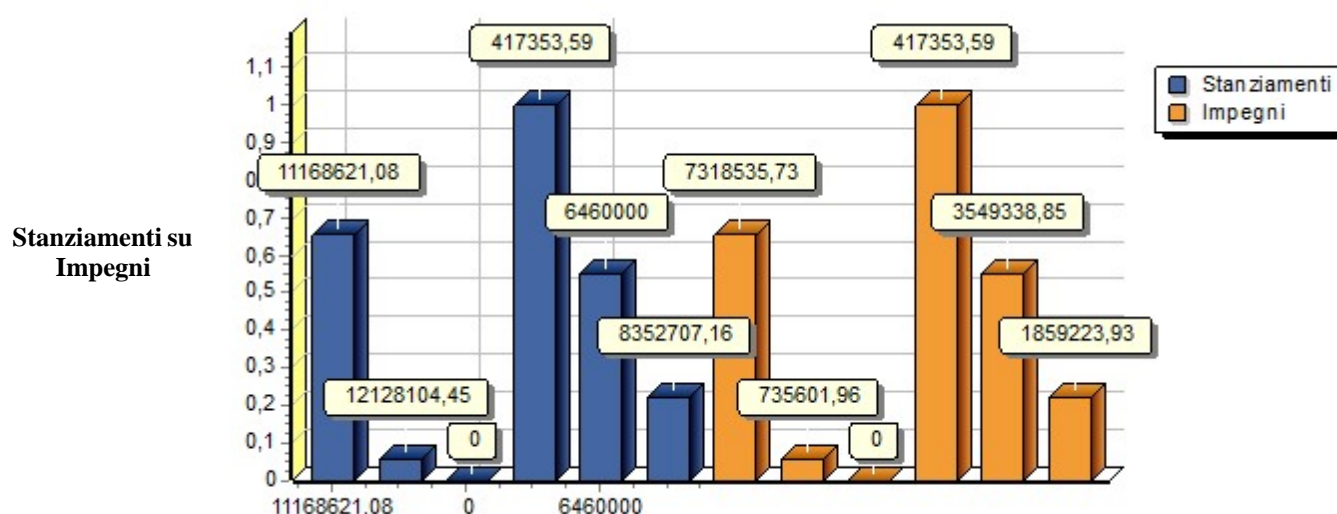
La ricerca dell'efficienza (capacità di spendere secondo il programma adottato), dell'efficacia (attitudine ad utilizzare le risorse soddisfacendo le reali esigenze della collettività) e dell'economicità (conseguire gli obiettivi stabiliti spendendo il meno possibile) deve essere compatibile con il mantenimento dell'equilibrio tra le entrate e le uscite, e questo durante l'intero esercizio.

La spesa presenta la seguente situazione, articolata per titoli:

**Tab. nr. 10 Impegni assunti**

	Stanz. definitivi	Impegnato	% Impegnato
1 - Spese correnti	11.168.621,08	7.318.535,73	65,5277
2 - Spese in conto capitale	12.128.104,45	735.601,96	6,0653
3 - Spese per incremento di attività finanziarie	0,00	0,00	0,0000
4 - Rimborso di prestiti	417.353,59	417.353,59	100,0000
5 - Chiusura anticipazioni da istituto tesoriere/cassiere	6.460.000,00	3.549.338,85	54,9433
7 - Spese per conto terzi e partite di giro	8.352.707,16	1.859.223,93	22,2589
<b>Totali</b>	<b>38.526.786,28</b>	<b>13.880.054,06</b>	<b>36,0270</b>

**Tab. nr. 10 Impegni assunti**





Le spese correnti classificate secondo il livello delle missioni sono riassunte nel seguente prospetto:

**Tab. nr. 11**

<b>MISSIONE</b>	<b>DENOMINAZIONE</b>	<b>Stanziamenti definitivi</b>	<b>Impegni</b>	<b>% Impegnato</b>
Missione 01	Servizi istituzionali, generali e di gestione	1.808.944,13	1.327.901,10	73,4075
Missione 02	Giustizia	63.720,00	44.783,34	70,2815
Missione 03	Ordine pubblico e sicurezza	876.821,28	790.713,00	90,1795
Missione 04	Istruzione e diritto allo studio	601.269,92	371.844,19	61,8431
Missione 05	Tutela e valorizzazione dei beni e delle attività culturali	14.876,01	8.376,01	56,3055
Missione 06	Politiche giovanili, sport e tempo libero	24.316,17	20.160,23	82,9087
Missione 07	Turismo	79.272,60	39.541,66	49,8806
Missione 08	Assetto del territorio ed edilizia abitativa	787.934,40	773.716,89	98,1956
Missione 09	Sviluppo sostenibile e tutela del territorio e dell'ambiente	3.887.183,61	3.171.002,73	81,5758
Missione 10	Trasporti e diritto alla mobilità	462.898,73	302.138,33	65,2709
Missione 11	Soccorso civile	10.163,31	10.163,31	100,0000
Missione 12	Diritti sociali, politiche sociali e famiglia	619.315,05	449.537,83	72,5863
Missione 13	Tutela della salute	935,30	935,30	100,0000
Missione 14	Sviluppo economico e competitività	7.721,81	7.721,81	100,0000
Missione 15	Politiche per il lavoro e la formazione professionale	630,00	0,00	0,0000
Missione 16	Agricoltura, politiche agroalimentari e pesca	0,00	0,00	0,0000
Missione 17	Energia e diversificazione delle fonti energetiche	0,00	0,00	0,0000
Missione 18	Relazioni con le altre autonomie territoriali e locali	0,00	0,00	0,0000
Missione 19	Relazioni internazionali	0,00	0,00	0,0000
Missione 20	Fondi e accantonamenti	1.922.618,76	0,00	0,0000
Missione 50	Debito pubblico	0,00	0,00	0,0000
Missione 60	Anticipazioni finanziarie	0,00	0,00	0,0000
<b>Totale Missioni</b>		<b>11.168.621,0</b>	<b>7.318.535,73</b>	<b>65,5277</b>

Si rammenta il contenuto dell'Art. 166 del TUEL 267/2000, **“Fondo di riserva”**, il quale così recita:

1. Gli enti locali iscrivono nel proprio bilancio di previsione un fondo di riserva non inferiore allo 0,30 e non superiore al 2 per cento del totale delle spese correnti inizialmente previste in bilancio.

2. Il fondo è utilizzato, con deliberazioni dell'organo esecutivo da comunicare all'organo consiliare nei tempi stabiliti dal regolamento di contabilità, nei casi in cui si verificano esigenze straordinarie di bilancio o le dotazioni degli interventi di spesa corrente si rivelino insufficienti.

2-bis. La metà della quota minima prevista dai commi 1 e 2-ter è riservata alla copertura di eventuali spese non prevedibili, la cui mancata effettuazione comporta danni certi all'amministrazione. <sup>(1)</sup>

2-ter. Nel caso in cui l'ente si trovi in una delle situazioni previste dagli articoli 195 e 222, il limite minimo previsto dal comma 1 è stabilito nella misura dello 0,45 per cento del totale delle spese correnti inizialmente previste in bilancio.

Le spese in conto capitale classificate secondo il livello delle missioni sono riassunte nel seguente prospetto:

**Tab. nr. 12**

<b>MISSIONE</b>	<b>DENOMINAZIONE</b>	<b>Stanziamenti definitivi</b>	<b>Impegni</b>	<b>% Impegnato</b>
Missione 01	Servizi istituzionali, generali e di gestione	68.512,50	11.707,70	17,0884
Missione 02	Giustizia	0,00	0,00	0,0000
Missione 03	Ordine pubblico e sicurezza	0,00	0,00	0,0000
Missione 04	Istruzione e diritto allo studio	280.000,00	0,00	0,0000
Missione 05	Tutela e valorizzazione dei beni e delle attività culturali	0,00	0,00	0,0000
Missione 06	Politiche giovanili, sport e tempo libero	35.000,00	35.000,00	100,0000
Missione 07	Turismo	0,00	0,00	0,0000
Missione 08	Assetto del territorio ed edilizia abitativa	144.337,96	111.424,94	77,1973
Missione 09	Sviluppo sostenibile e tutela del territorio e dell'ambiente	2.150.000,00	1.153,39	0,0536
Missione 10	Trasporti e diritto alla mobilità	6.857.160,08	514.434,19	7,5021
Missione 11	Soccorso civile	2.554.900,00	61.881,74	2,4221
Missione 12	Diritti sociali, politiche sociali e famiglia	38.193,91	0,00	0,0000
Missione 13	Tutela della salute	0,00	0,00	0,0000
Missione 14	Sviluppo economico e competitività	0,00	0,00	0,0000
Missione 15	Politiche per il lavoro e la formazione professionale	0,00	0,00	0,0000
Missione 16	Agricoltura, politiche agroalimentari e pesca	0,00	0,00	0,0000
Missione 17	Energia e diversificazione delle fonti energetiche	0,00	0,00	0,0000
Missione 18	Relazioni con le altre autonomie territoriali e locali	0,00	0,00	0,0000
Missione 19	Relazioni internazionali	0,00	0,00	0,0000
Missione 20	Fondi e accantonamenti	0,00	0,00	0,0000
<b>Totale Missioni</b>		<b>12.128.104,4</b>	<b>735.601,96</b>	<b>6,0653</b>

La spesa presenta la seguente situazione, articolata per titoli e macroaggregati:

<b>Tab. nr. 13 Impegni assunti per spese correnti</b>	<b>Stanz. definitivi</b>	<b>Impegnato</b>	<b>% Impegnato</b>
101 - Redditi da lavoro dipendente	2.086.968,29	1.858.526,12	89,0539
102 - Imposte e tasse a carico dell'ente	254.047,39	157.714,83	62,0809
103 - Acquisto di beni e servizi	5.685.346,02	4.475.845,43	78,7260
104 - Trasferimenti correnti	784.690,60	542.030,93	69,0758
105 - Trasferimenti di tributi (solo per le Regioni)	0,00	0,00	0,0000
106 - Fondi perequativi (solo per le Regioni)	0,00	0,00	0,0000
107 - Interessi passivi	269.961,73	233.486,20	86,4886
108 - Altre spese per redditi da capitale	0,00	0,00	0,0000
109 - Rimborsi e poste correttive delle entrate	0,00	0,00	0,0000
110 - Altre spese correnti	2.087.607,05	50.932,22	2,4397
<b>Totale Titolo 1</b>	<b>11.168.621,08</b>	<b>7.318.535,73</b>	<b>65,5277</b>

<b>Tab. nr. 14 Impegni assunti per spese in conto capitale</b>	<b>Stanz. definitivi</b>	<b>Impegnato</b>	<b>% Impegnato</b>
201 - Tributi in conto capitale a carico dell'ente	0,00	0,00	0,0000
202 - Investimenti fissi lordi e acquisto di terreni	2.114.069,40	634.628,02	30,0193
203 - Contributi agli investimenti	0,00	0,00	0,0000
204 - Altri trasferimenti in conto capitale	0,00	0,00	0,0000
205 - Altre spese in conto capitale	10.014.035,05	100.973,94	1,0083
<b>Totale Titolo 2</b>	<b>12.128.104,45</b>	<b>735.601,96</b>	<b>6,0653</b>

<b>Tab. nr. 15 Impegni assunti per incremento di attività finanziarie</b>	<b>Stanz. definitivi</b>	<b>Impegnato</b>	<b>% Impegnato</b>
301 - Acquisizioni di attività finanziarie	0,00	0,00	0,0000
302 - Concessione crediti di breve termine	0,00	0,00	0,0000
303 - Concessione crediti di medio - lungo termine	0,00	0,00	0,0000
304 - Altre spese per incremento di attività finanziarie	0,00	0,00	0,0000
<b>Totale Titolo 3</b>	<b>0,00</b>	<b>0,00</b>	

<b>Tab. nr. 16 Impegni assunti per rimborso di prestiti</b>	<b>Stanz. definitivi</b>	<b>Impegnato</b>	<b>% Impegnato</b>
401 - Rimborso di titoli obbligazionari	119.039,26	119.039,26	100,0000
402 - Rimborso prestiti a breve termine	0,00	0,00	0,0000
403 - Rimborso mutui e altri finanziamenti a medio lungo	298.314,33	298.314,33	100,0000
404 - Rimborso di altre forme di indebitamento	0,00	0,00	0,0000
405 - Fondi per rimborso prestiti	0,00	0,00	0,0000
<b>Totale Titolo 4</b>	<b>417.353,59</b>	<b>417.353,59</b>	<b>100,0000</b>



**Tab. nr. 17 Impegni assunti per chiusura/anticipazioni ricevute da tesoreria**

	Stanz. definitivi	Impegnato	% Impegnato
501 - Chiusura anticipazioni da istituto tesoriere/cassiere	6.460.000,00	3.549.338,85	54,9433
<b>Totale Titolo 5</b>	<b>6.460.000,00</b>	<b>3.549.338,85</b>	<b>54,9433</b>

**Tab. nr. 18 Impegni assunti per uscite per conto terzi e partite di giro**

	Stanz. definitivi	Impegnato	% Impegnato
701 - Uscite per partite di giro	6.250.707,16	763.087,58	12,2080
702 - Uscite per conto terzi	2.102.000,00	1.096.136,35	52,1473
<b>Totale Titolo 7</b>	<b>8.352.707,16</b>	<b>1.859.223,93</b>	<b>22,2589</b>

Si espone di seguito l'evoluzione del debito:

**Tab. nr. 19 Ricostruzione dello stock di debito**

<b>Anno:</b>	<b>2020</b>	<b>2021</b>	<b>2022</b>
<b>Residuo debito</b>	8.093.035,29	7.858.456,42	7.623.877,25
<b>Nuovi prestiti</b>			
<b>Prestiti rimborsati</b>	234.578,87	234.579,17	234.579,17
<b>Estinzioni anticipate</b>			
<b>Altre variazioni +/- (da specificare)</b>			
<b>Totale di fine anno</b>	<b>7.858.456,42</b>	<b>7.623.877,25</b>	<b>7.389.298,08</b>

**Tab. nr. 20 Fondo di cassa**

	<b>RESIDUI</b>	<b>COMPETENZA</b>	<b>TOTALE</b>
Fondo di cassa al 1° gennaio			0,00
RISCOSSIONI	717.444,49	13.718.394,34	14.435.838,8
PAGAMENTI	830.280,24	10.787.310,81	11.617.591,0
<b>SALDO DI CASSA AL 31 DICEMBRE</b>	<b>0,00</b>	<b>0,00</b>	<b>2.837.079,41</b>

Il saldo di cassa alla data della verifica risulta pari ad Euro 2.837.079,41.

L'Ente a fine esercizio, pertanto, non presenta anticipazione di cassa da restituire.

Indispensabile risulta essere la verifica dei residui, con riferimento ai residui iniziali ed alla movimentazione effettuata e prevedibile.

Si rammenta che i residui esistenti alla data del 01.01.2020 sono quelli di competenza dell'Ente, poichè le scritture contabili sono state depurate di tutte le somme di competenza dell'osl, giusta Delibera di G.C. n. 90 del 14.12.2020.

La situazione è la seguente, sia per i residui attivi che per i residui passivi:

<b>Tab. nr. 21 Residui attivi</b>	<b>Residui iniziali</b>	<b>Maggiori/Minori residui</b>	<b>Accertamenti c/residui</b>
Tit. 1 Entrate correnti di natura tributaria, contributiva e perequativa	0,00	0,00	0,00
Tit. 2 Trasferimenti correnti	189.367,83	0,00	189.367,83
Tit. 3 Entrate extratributarie	1.689,48	-50,00	1.639,48
Tit. 4 Entrate in conto capitale	7.921.500,64	0,00	7.921.500,64
Tit. 5 Entrate da riduzione di attività finanziarie	0,00	0,00	0,00
Tit. 6 Accensione prestiti	457.537,91	0,00	457.537,91
Tit. 7 Anticipazioni da istituto tesoriere/cassiere	0,00	0,00	0,00
Tit. 9 Entrate per conto di terzi e partite di giro	23.486,09	0,00	23.486,09
<b>Totali</b>	<b>8.593.581,95</b>	<b>-50,00</b>	<b>8.593.531,95</b>

<b>Tab. nr. 22 Residui passivi</b>	<b>Residui iniziali</b>	<b>Maggiori/Minori residui</b>	<b>Impegni c/residui</b>
Tit. 1 Spese correnti	499.428,20	-8.968,07	490.460,13
Tit. 2 Spese in conto capitale	1.509.486,13	0,00	1.509.486,13
Tit. 3 Spese per incremento di attività finanziarie	0,00	0,00	0,00
Tit. 4 Rimborso di prestiti	0,00	0,00	0,00
Tit. 5 Chiusura anticipazioni da istituto tesoriere/cassiere	365.034,58	0,00	365.034,58
Tit. 7 Spese per conto terzi e partite di giro	109.508,12	0,00	109.508,12
<b>Totali</b>	<b>2.483.457,03</b>	<b>-8.968,07</b>	<b>2.474.488,96</b>

Il rendiconto deve permettere di verificare sia la fase autorizzatoria-finanziaria attribuita al sistema di bilancio, sia la situazione economica e patrimoniale-finanziaria dell'ente e i mutamenti di tale situazione anche in relazione agli andamenti economici programmati dall'ente. Non è sufficiente il raggiungimento dell'equilibrio finanziario complessivo per formulare un giudizio completo sull'andamento attuale e prospettico dell'ente. L'equilibrio economico a valere nel tempo è un obiettivo essenziale dell'ente, da verificare costantemente e da analizzare in sede di esame ed approvazione del rendiconto della gestione.

Lo schema di conto economico, di contenuto obbligatorio, approvato con il D.Lgs. 23 giugno 2011 nr. 118, si compendia nella considerazione delle seguenti aree funzionali, con riferimento alle quali, attraverso l'analisi di 28 valori, si procede alla quantificazione di alcuni risultati parziali (risultato della gestione e risultato della gestione operativa) sino a pervenire alla determinazione del complessivo risultato economico d'esercizio come segue:

Tab. nr. 23 Conto Economico

CONTO ECONOMICO	2020	2019
<b>A) COMPONENTI POSITIVI DELLA GESTIONE</b>		
1) Proventi da tributi	5.559.773,37	5.139.852,89
2) Proventi da fondi perequativi	0,00	0,00
3) Proventi da trasferimenti e contributi	1.770.155,85	2.241.736,54
<i>a) Proventi da trasferimenti correnti</i>	1.481.000,00	868.980,85
<i>b) Quota annuale di contributi agli investimenti</i>	0,00	0,00
<i>c) Contributi agli investimenti</i>	289.155,85	1.372.755,69
4) Ricavi delle vendite e prestazioni e proventi da servizi pubblici	1.774.902,34	1.020.725,43
<i>a) Proventi derivanti dalla gestione dei beni</i>	62.715,57	71.519,41
<i>b) Ricavi della vendita di beni</i>	0,00	0,00
<i>c) Ricavi e proventi dalla prestazione di servizi</i>	1.712.186,77	949.206,02
5) Variazioni nelle rimanenze di prodotti in corso di lavorazione, etc. (+/-)	0,00	0,00
6) Variazione dei lavori in corso su ordinazione	0,00	0,00
7) Incrementi di immobilizzazioni per lavori interni	0,00	0,00
8) Altri ricavi e proventi diversi	618.006,88	2.889.752,80
<b>TOTALE COMPONENTI POSITIVI DELLA GESTIONE (A)</b>	<b>9.722.838,44</b>	<b>11.292.067,66</b>
<b>B) COMPONENTI NEGATIVI DELLA GESTIONE</b>		
9) Acquisto di materie prime e/o beni di consumo	88.690,41	77.788,04
10) Prestazioni di servizi	4.382.986,57	5.067.471,55
11) Utilizzo beni di terzi	4.168,45	1.776,35
12) Trasferimenti e contributi	542.030,93	367.019,88
<i>a) Trasferimenti correnti</i>	542.030,93	367.019,88
<i>b) Contributi agli investimenti ad altre Amministrazioni pubb.</i>	0,00	0,00
<i>c) Contributi agli investimenti ad altri soggetti</i>	0,00	0,00
13) Personale	1.757.155,12	2.086.189,18
14) Ammortamenti e svalutazioni	1.599.726,91	46.322,20
<i>a) Ammortamenti di immobilizzazioni Immateriali</i>	0,00	0,00
<i>b) Ammortamenti di immobilizzazioni materiali</i>	65.361,04	46.322,20
<i>c) Altre svalutazioni delle immobilizzazioni</i>	0,00	0,00
<i>d) Svalutazione dei crediti</i>	1.534.365,87	0,00
15) Variazioni nelle rimanenze di materie prime e/o beni di consumo (+/-)	0,00	0,00
16) Accantonamenti per rischi	0,00	0,00
17) Altri accantonamenti	2.365,00	0,00
18) Oneri diversi di gestione	50.392,22	97.674,49
<b>TOTALE COMPONENTI NEGATIVI DELLA GESTIONE (B)</b>	<b>8.427.515,61</b>	<b>7.744.241,69</b>
<b>DIFFERENZA FRA COMP. POSITIVI E NEGATIVI DELLA GESTIONE (A - B)</b>	<b>1.295.322,83</b>	<b>3.547.825,97</b>



<b>C) PROVENTI ED ONERI FINANZIARI</b>		
<i>Proventi finanziari</i>		
19) Proventi da partecipazioni	0,00	0,00
<i>a) da società controllate</i>	0,00	0,00
<i>b) da società partecipate</i>	0,00	0,00
<i>c) da altri soggetti</i>	0,00	0,00
20) Altri proventi finanziari	0,07	0,07
<b>Totale proventi finanziari</b>	<b>0,07</b>	<b>0,07</b>
<i>Oneri finanziari</i>		
21) Interessi ed altri oneri finanziari	233.486,20	322.755,98
<i>a) Interessi passivi</i>	233.486,20	322.755,98
<i>b) Altri oneri finanziari</i>	0,00	0,00
<b>Totale oneri finanziari</b>	<b>233.486,20</b>	<b>322.755,98</b>
<b>TOTALE PROVENTI ED ONERI FINANZIARI (C)</b>	<b>-233.486,13</b>	<b>-322.755,91</b>
<b>D) RETTIFICHE DI VALORE ATTIVITA' FINANZIARIE</b>		
22) Rivalutazioni	0,00	0,00
23) Svalutazioni	0,00	0,00
<b>TOTALE RETTIFICHE (D)</b>	<b>0,00</b>	<b>0,00</b>
<b>E) PROVENTI ED ONERI STRAORDINARI</b>		
24) Proventi straordinari	95.923,71	85.959,51
<i>a) Proventi da permessi di costruire</i>	95.828,89	85.784,67
<i>b) Proventi da trasferimenti in conto capitale</i>	0,00	0,00
<i>c) Sopravvenienze attive e insussistenze del passivo</i>	94,82	174,84
<i>d) Plusvalenze patrimoniali</i>	0,00	0,00
<i>e) Altri proventi straordinari</i>	0,00	0,00
<b>Totale proventi straordinari</b>	<b>95.923,71</b>	<b>85.959,51</b>
25) Oneri straordinari	36.371,80	2.842.198,32
<i>a) Trasferimenti in conto capitale</i>	0,00	0,00
<i>b) Sopravvenienze passive e insussistenze dell'attivo</i>	0,00	2.791.451,00
<i>c) Minusvalenze patrimoniali</i>	0,00	0,00
<i>d) Altri oneri straordinari</i>	36.371,80	50.747,32
<b>Totale oneri straordinari</b>	<b>36.371,80</b>	<b>2.842.198,32</b>
<b>TOTALE PROVENTI ED ONERI STRAORDINARI (E)</b>	<b>59.551,91</b>	<b>-2.756.238,81</b>
<b>RISULTATO PRIMA DELLE IMPOSTE (A - B + C + D + E)</b>	<b>1.121.388,61</b>	<b>468.831,25</b>
26) Imposte (*)	157.714,83	206.389,56
<b>27) RISULTATO DELL'ESERCIZIO</b>	<b>963.673,78</b>	<b>262.441,69</b>
<b>Per gli enti in contabilità finanziaria la voce si riferisce all'IRAP.</b>		

Si espongono altresì le risultanze dello stato patrimoniale

**Tab. nr. 24 Stato Patrimoniale**

<b>STATO PATRIMONIALE (ATTIVO)</b>	<b>2020</b>	<b>2019</b>
<b>A) CREDITI vs. LO STATO ED ALTRE AMMINISTRAZIONI PUBBLICHE PER LA PARTECIPAZIONE AL FONDO DI DOTAZIONE</b>	0,00	0,00
<b>TOTALE CREDITI vs PARTECIPANTI (A)</b>	<b>0,00</b>	<b>0,00</b>
<b>B) IMMOBILIZZAZIONI</b>		
<i><u>I) Immobilizzazioni immateriali</u></i>		
1) Costi di impianto e di ampliamento	0,00	0,00
2) Costi di ricerca sviluppo e pubblicità	0,00	0,00
3) Diritti di brevetto ed utilizzazione opere dell'ingegno	0,00	0,00
4) Concessioni, licenze, marchi e diritti simile	0,00	0,00
5) Avviamento	0,00	0,00
6) Immobilizzazioni in corso ed acconti	0,00	0,00
9) Altre	0,00	0,00
<b>Totale immobilizzazioni immateriali</b>	<b>0,00</b>	<b>0,00</b>
<i><u>Immobilizzazioni materiali</u></i>		
II 1) Beni demaniali	3.645.000,50	3.347.000,50
1.1) Terreni	0,00	0,00
1.2) Fabbricati	0,00	0,00
1.3) Infrastrutture	0,00	0,00
1.9) Altri beni demaniali	3.645.000,50	3.347.000,50
III 2) Altre immobilizzazioni materiali	16.468.140,72	16.572.575,81
2.1) Terreni	562.255,40	562.255,40
a) di cui in leasing finanziario	0,00	0,00
2.2) Fabbricati	13.328.003,42	13.432.438,51
a) di cui in leasing finanziario	0,00	0,00
2.3) Impianti e macchinari	2.339.307,80	2.339.307,80
a) di cui in leasing finanziario	0,00	0,00
2.4) Attrezzature industriali e commerciali	0,00	0,00
2.5) Mezzi di trasporto	88.631,59	88.631,59
2.6) Macchine per ufficio e hardware	26.024,41	26.024,41
2.7) Mobili e arredi	40.423,60	40.423,60
2.8) Infrastrutture	4.004,29	4.004,29
2.9) Diritti reali di godimento	0,00	0,00
2.99) Altri beni materiali	79.490,21	79.490,21
3) Immobilizzazioni in corso ed acconti	2.375.597,24	1.740.969,22
<b>Totale immobilizzazioni materiali</b>	<b>22.488.738,46</b>	<b>21.660.545,53</b>
<i><u>IV) Immobilizzazioni Finanziarie</u></i>		
1) Partecipazioni in	0,00	0,00
a) imprese controllate	0,00	0,00
b) imprese partecipate	0,00	0,00
c) altri soggetti	0,00	0,00

2) Crediti verso	0,00	0,00
a) altre amministrazioni pubbliche	0,00	0,00
b) imprese controllate	0,00	0,00
c) imprese partecipate	0,00	0,00
d) altri soggetti	0,00	0,00
3) Altri titoli	0,00	0,00
<b>Totale immobilizzazioni finanziarie</b>	<b>0,00</b>	<b>0,00</b>
<b>TOTALE IMMOBILIZZAZIONI (B)</b>	<b>22.488.738,46</b>	<b>21.660.545,53</b>
<b>C) ATTIVO CIRCOLANTE</b>		
<u>I) Rimanenze</u>	0,00	0,00
<b>Totale rimanenze</b>	<b>0,00</b>	<b>0,00</b>
<u>II) Crediti</u>		
1) Crediti di natura tributaria	1.587.232,51	6.764.356,51
a) Crediti da tributi destinati al finanziamento della sanità	0,00	0,00
b) Altri crediti da tributi	1.587.232,51	6.764.356,51
c) Crediti da Fondi perequativi	0,00	0,00
2) Crediti per trasferimenti e contributi	8.673.364,54	17.510.232,93
a) verso amministrazioni pubbliche	8.673.364,54	17.510.232,93
b) imprese controllate	0,00	0,00
c) imprese partecipate	0,00	0,00
d) verso altri soggetti	0,00	0,00
3) Verso clienti ed utenti	2.622.742,65	6.041.584,08
4) Altri Crediti	385.478,14	449.932,51
a) verso l'erario	0,00	0,00
b) per attività svolta per c/terzi	16.256,58	113.010,90
c) altri	369.221,56	336.921,61
<b>Totale crediti</b>	<b>13.268.817,84</b>	<b>30.766.106,03</b>
<u>III) Attività finanziarie che non costituiscono immobilizzazioni</u>		
1) Partecipazioni	0,00	0,00
2) Altri titoli	0,00	0,00
<b>Totale attività finanziarie che non costituiscono immobilizzi</b>	<b>0,00</b>	<b>0,00</b>
<u>IV) Disponibilità liquide</u>		
1) Conto di tesoreria	2.837.079,41	18.831,63
a) Istituto tesoriere	2.837.079,41	18.831,63
b) presso Banca d'Italia	0,00	0,00
2) Altri depositi bancari e postali	296.899,68	104.172,28
3) Denaro e valori in cassa	0,00	0,00
4) Altri conti presso la tesoreria statale intestati all'ente	0,00	0,00
<b>Totale disponibilità liquide</b>	<b>3.133.979,09</b>	<b>123.003,91</b>
<b>TOTALE ATTIVO CIRCOLANTE (C)</b>	<b>16.402.796,93</b>	<b>30.889.109,94</b>
<b>D) RATEI E RISCONTI</b>		
1) Ratei attivi	0,00	0,00
2) Risconti attivi	0,00	0,00

<b>TOTALE RATEI E RISCONTI (D)</b>	<b>0,00</b>	<b>0,00</b>
<b>TOTALE DELL'ATTIVO (A + B + C + D)</b>	<b>38.891.535,39</b>	<b>52.549.655,47</b>

STATO PATRIMONIALE (PASSIVO)	2020	2019
<b>A) PATRIMONIO NETTO</b>		
I) Fondo di dotazione	13.966.316,29	13.966.316,29
II) Riserve	3.352.531,62	3.090.089,93
<i>a) da risultato economico di esercizi precedenti</i>	5.531,12	-256.910,57
<i>b) da capitale</i>	3.347.000,50	3.347.000,50
<i>c) da permessi di costruire</i>	0,00	0,00
<i>d) riserve indisponibili per beni demaniali e patrimoniali indisponibili e per i beni culturali</i>	0,00	0,00
<i>e) altre riserve indisponibili</i>	0,00	0,00
III) Risultato economico dell'esercizio	963.673,78	262.441,69
<b>TOTALE PATRIMONIO NETTO (A)</b>	<b>18.282.521,69</b>	<b>17.318.847,91</b>
<b>B) FONDI PER RISCHI ED ONERI</b>		
1) Per trattamento di quiescenza	0,00	0,00
2) Per imposte	0,00	0,00
3) Altri	1.534.365,87	14.534.077,40
<b>TOTALE FONDI RISCHI ED ONERI (B)</b>	<b>1.534.365,87</b>	<b>14.534.077,40</b>
<b>C) TRATTAMENTO DI FINE RAPPORTO</b>	2.635,00	2.635,00
<b>TOTALE T.F.R. (C)</b>	<b>2.635,00</b>	<b>2.635,00</b>
<b>D) DEBITI</b>		
1) Debiti da finanziamento	6.435.193,70	7.480.494,04
<i>a) prestiti obbligazionari</i>	757.475,70	876.514,96
<i>b) v/ altre amministrazioni pubbliche</i>	4.066.482,96	4.300.907,48
<i>c) verso banche e tesoriere</i>	0,00	365.034,58
<i>d) verso altri finanziatori</i>	1.611.235,04	1.938.037,02
2) Debiti verso fornitori	2.738.242,36	5.245.743,30
3) Acconti	0,00	0,00
4) Debiti per trasferimenti e contributi	91.720,80	77.410,61
<i>a) enti finanziati dal servizio sanitario nazionale</i>	0,00	0,00
<i>b) altre amministrazioni pubbliche</i>	82.539,33	77.347,60
<i>c) imprese controllate</i>	0,00	0,00
<i>d) imprese partecipate</i>	0,00	0,00
<i>e) altri soggetti</i>	9.181,47	63,01
5) Altri debiti	54.403,54	137.700,41
<i>a) tributari</i>	54.403,54	57.084,63
<i>b) verso istituti di previdenza e sicurezza sociale</i>	0,00	0,00
<i>c) per attività svolta per c/terzi</i>	0,00	80.615,78
<i>d) altri</i>	0,00	0,00
<b>TOTALE DEBITI (D)</b>	<b>9.319.560,40</b>	<b>12.941.348,36</b>
<b>E) RATEI E RISCONTI E CONTRIBUTI AGLI INVESTIMENTI</b>		
I) Ratei passivi	0,00	0,00
II) Risconti passivi	9.752.452,43	7.752.746,80
1) Contributi agli investimenti	9.499.690,76	7.632.619,40
<i>a) da altre amministrazioni pubbliche</i>	9.499.690,76	7.632.619,40

<i>b) da altri soggetti</i>	0,00	0,00
2) Concessioni pluriennali	0,00	0,00
3) Altri risconti passivi	252.761,67	120.127,40
<b>TOTALE RATE E RISCONTI (E)</b>	<b>9.752.452,43</b>	<b>7.752.746,80</b>
<b>TOTALE DEL PASSIVO (A + B + C + D + E)</b>	<b>38.891.535,39</b>	<b>52.549.655,47</b>

<b>CONTI D'ORDINE</b>		
<b>CONTI D'ORDINE</b>		
1) Impegni su esercizi futuri	0,00	7.964.553,17
2) Beni di terzi in uso	0,00	0,00
3) Beni dati in uso a terzi	0,00	0,00
4) Garanzie prestate a amministrazioni pubbliche	0,00	0,00
5) Garanzie prestate a imprese controllate	0,00	0,00
6) Garanzie prestate a imprese partecipate	0,00	0,00
7) Garanzie prestate a altre imprese	0,00	0,00
<b>TOTALE CONTI D'ORDINE</b>	<b>0,00</b>	<b>7.964.553,17</b>



Infine è possibile rappresentare l'equilibrio economico come segue:

**Tab. nr. 25**

<b>EQUILIBRIO ECONOMICO-FINANZIARIO</b>		<b>COMPETENZA (ACCERTAMENTI E IMPEGNI IMPUTATI ALL'ESERCIZIO)</b>
Fondo di cassa all'inizio dell'esercizio		
A) Fondo pluriennale vincolato di entrata per spese correnti iscritto in entrata	+	120.127,70
AA) Recupero disavanzo di amministrazione esercizio precedente	-	0,00
B) Entrate Titoli 1.00 - 2.00 - 3.00	+	10.911.529,63
di cui per estinzione anticipata di prestiti		0,00
C) Entrate Titolo 4.02.06 - Contributi agli investimenti direttamente destinati al rimborso dei prestiti da amministrazioni pubbliche	+	0,00
D) Spese Titolo 1.00 - Spese correnti	-	7.318.535,73
D1) Fondo pluriennale vincolato di parte corrente (di spesa)	-	101.371,00
E) Spese Titolo 2.04 - Altri trasferimenti in conto capitale	-	0,00
E1) Fondo pluriennale vincolato di spesa - titolo 2.04 Altri trasferimenti in conto capitale	-	0,00
F1) Spese Titolo 4.00 - Quote di capitale amm.to dei mutui e prestiti obbligazionari	-	417.353,59
di cui per estinzione anticipata di prestiti		0,00
F2) Fondo anticipazioni di liquidità	-	0,00
<b>G) Somma finale (G = A - AA + B + C - D - D - E - F)</b>		<b>3.194.397,01</b>
<b>ALTRE POSTE DIFFERENZIALI, PER ECCEZIONI PREVISTE DA NORME DI LEGGE E DAI PRINCIPI CONTABILI, CHE HANNO EFFETTO DULL'EQUILIBRIO EX ARTICOLO 162, COMMA 6, DEL TESTO UNICO DELLE LEGGI SULL'ORDINAMENTO DEGLI ENTI LOCALI</b>		
H) Utilizzo risultato di amministrazione per spese correnti e per rimborso prestiti	+	0,00
di cui per estinzione anticipata di prestiti		0,00
I) Entrate di parte capitale destinate a spese correnti in base a specifiche disposizioni di legge o dei principi contabili	+	0,00
di cui per estinzione anticipata di prestiti		0,00
L) Entrate di parte corrente destinate a spese di investimento in base a specifiche disposizioni di legge o dei principi contabili	-	0,00
M) Entrate da accensione di prestiti destinate a estinzione anticipata dei prestiti	+	0,00
<b>EQUILIBRIO DI PARTE CORRENTE</b>		
<b>O = G + H + I - L + M</b>		<b>3.194.397,01</b>
- Risorse accantonate di parte corrente stanziare nel bilancio dell'esercizio 2020	-	0,00
- Risorse vincolate di parte corrente nel bilancio	-	0,00
<b>EQUILIBRIO DI PARTE CAPITALE</b>		
<b>Z = P + Q + R - C - I - S1 - S2 - T + L - M - U - UU - V + E</b>		<b>0,00</b>
- Variazione accantonamenti di parte corrente effettuata in sede di rendiconto (+)/(-)	-	0,00
<b>EQUILIBRIO FINALE</b>		
<b>W = O + Z + S1 + S2 + T - X1 - X2 - Y</b>		<b>3.194.397,01</b>

Tab. nr. 26

**COMPOSIZIONE PER MISSIONE E PROGRAMMI DEL FONDO PLURIENNALE VINCOLATO DELL'ESERCIZIO 2020 DI  
RIFERIMENTO DEL BILANCIO**

MISSIONI E PROGRAMMI		Fondo pluriennale vincolato al 31 dicembre dell'esercizio 2019	Spese impegnate negli esercizi precedenti e imputate all'esercizio 2020 e coperte dal fondo pluriennale vincolato	Riaccertamento degli impegni di cui alla lettera b) effettuata nel corso dell'esercizio 2020 (cd. economie di impegno)	Riaccertamento degli impegni di cui alla lettera b) effettuata nel corso dell'esercizio 2020 (cd. economie di impegno) su impegni pluriennali finanziati dal FPV ed imputati agli esercizi	Quota del fondo pluriennale vincolato al 31 dicembre dell'esercizio 2019 rinvia all'esercizio 2021 e successivi	Spese impegnate nell'esercizio 2020 con imputazione all'esercizio 2021 e coperte dal fondo pluriennale vincolato	Spese impegnate nell'esercizio 2020 con imputazione all'esercizio 2022 e coperte del fondo pluriennale vincolato	Spese impegnate nell'esercizio 2020 con imputazione a esercizi successivi a quelli considerati nel bilancio pluriennale e coperte del fondo pluriennale vincolato	Fondo pluriennale vincolato al 31 dicembre dell'esercizio 2020
		(a)	(b)	(x)	(y)	(c)=(a)-(b)-(x)-(y)	(d)	(e)	(f)	(g)=(c)+(d)+(e)+(f)
<b>01</b>	<b>MISSIONE 1 - Servizi istituzionali, generali e di gestione</b>									
01	Organi istituzionali	0,00	0,00	0,00	0,00	0,00	0,00	0,00	0,00	0,00
02	Segreteria generale	0,00	0,00	0,00	0,00	0,00	0,00	0,00	0,00	0,00
03	Gestione economica, finanziaria, programmazione e provveditorato	0,00	0,00	0,00	0,00	0,00	0,00	0,00	0,00	0,00
04	Gestione delle entrate tributarie e servizi fiscali	0,00	0,00	0,00	0,00	0,00	0,00	0,00	0,00	0,00
05	Gestione dei beni demaniali e patrimoniali	0,00	0,00	0,00	0,00	0,00	0,00	0,00	0,00	0,00
06	Ufficio tecnico	0,00	0,00	0,00	0,00	0,00	0,00	0,00	0,00	0,00
07	Elezioni e consultazioni popolari - Anagrafe e stato civile	0,00	0,00	0,00	0,00	0,00	0,00	0,00	0,00	0,00
08	Statistica e sistemi informativi	0,00	0,00	0,00	0,00	0,00	0,00	0,00	0,00	0,00
09	Assistenza tecnico-amministrativa agli enti locali	0,00	0,00	0,00	0,00	0,00	0,00	0,00	0,00	0,00
10	Risorse umane	0,00	0,00	0,00	0,00	0,00	0,00	0,00	0,00	0,00
11	Altri servizi generali	120.127,70	1.496,11	118.631,59	0,00	0,00	101.371,00	0,00	0,00	101.371,00
<b>TOTALE MISSIONE 1 - Servizi istituzionali, generali e di gestione</b>		<b>120.127,70</b>	<b>1.496,11</b>	<b>118.631,59</b>	<b>0,00</b>	<b>0,00</b>	<b>101.371,00</b>	<b>0,00</b>	<b>0,00</b>	<b>101.371,00</b>

# **COMPOSIZIONE PER MISSIONE E PROGRAMMI DEL FONDO PLURIENNALE VINCOLATO DELL'ESERCIZIO 2020 DI RIFERIMENTO DEL BILANCIO**

MISSIONI E PROGRAMMI		Fondo pluriennale vincolato al 31 dicembre dell'esercizio 2019	Spese impegnate negli esercizi precedenti e imputate all'esercizio 2020 e coperte dal fondo pluriennale vincolato	Riaccertamento degli impegni di cui alla lettera b) effettuata nel corso dell'esercizio 2020 (cd. economie di impegno)	Riaccertamento degli impegni di cui alla lettera b) effettuata nel corso dell'esercizio 2020 (cd. economie di impegno) su impegni pluriennali finanziati dal FPV ed imputati agli esercizi	Quota del fondo pluriennale vincolato al 31 dicembre dell'esercizio 2019 rinvia all'esercizio 2021 e successivi	Spese impegnate nell'esercizio 2020 con imputazione all'esercizio 2021 e coperte dal fondo pluriennale vincolato	Spese impegnate nell'esercizio 2020 con imputazione all'esercizio 2022 e coperte del fondo pluriennale vincolato	Spese impegnate nell'esercizio 2020 con imputazione a esercizi successivi a quelli considerati nel bilancio pluriennale e coperte del fondo pluriennale vincolato	Fondo pluriennale vincolato al 31 dicembre dell'esercizio 2020
		(a)	(b)	(x)	(y)	(c)=(a)-(b)-(x)-(y)	(d)	(e)	(f)	(g)=(c)+(d)+(e)+(f)
<b>02</b>	<b>MISSIONE 2 - Giustizia</b>									
01	Uffici giudiziari	0,00	0,00	0,00	0,00	0,00	0,00	0,00	0,00	0,00
02	Casa circondariale e altri servizi	0,00	0,00	0,00	0,00	0,00	0,00	0,00	0,00	0,00
<b>TOTALE MISSIONE 2 - Giustizia</b>		<b>0,00</b>	<b>0,00</b>	<b>0,00</b>	<b>0,00</b>	<b>0,00</b>	<b>0,00</b>	<b>0,00</b>	<b>0,00</b>	<b>0,00</b>
<b>03</b>	<b>MISSIONE 3 - Ordine pubblico e sicurezza</b>									
01	Polizia locale e amministrativa	0,00	0,00	0,00	0,00	0,00	0,00	0,00	0,00	0,00
02	Sistema integrato di sicurezza urbana	0,00	0,00	0,00	0,00	0,00	0,00	0,00	0,00	0,00
<b>TOTALE MISSIONE 3 - Ordine pubblico e sicurezza</b>		<b>0,00</b>	<b>0,00</b>	<b>0,00</b>	<b>0,00</b>	<b>0,00</b>	<b>0,00</b>	<b>0,00</b>	<b>0,00</b>	<b>0,00</b>
<b>04</b>	<b>MISSIONE 4 - Istruzione e diritto allo studio</b>									
01	Istruzione prescolastica	0,00	0,00	0,00	0,00	0,00	0,00	0,00	0,00	0,00
02	Altri ordini di istruzione non universitaria	0,00	0,00	0,00	0,00	0,00	0,00	0,00	0,00	0,00
04	Istruzione universitaria	0,00	0,00	0,00	0,00	0,00	0,00	0,00	0,00	0,00
05	Istruzione tecnica superiore	0,00	0,00	0,00	0,00	0,00	0,00	0,00	0,00	0,00
06	Servizi ausiliari all'istruzione	0,00	0,00	0,00	0,00	0,00	0,00	0,00	0,00	0,00
07	Diritto allo studio	0,00	0,00	0,00	0,00	0,00	0,00	0,00	0,00	0,00
<b>TOTALE MISSIONE 4 - Istruzione e diritto allo studio</b>		<b>0,00</b>	<b>0,00</b>	<b>0,00</b>	<b>0,00</b>	<b>0,00</b>	<b>0,00</b>	<b>0,00</b>	<b>0,00</b>	<b>0,00</b>

**COMPOSIZIONE PER MISSIONE E PROGRAMMI DEL FONDO PLURIENNALE VINCOLATO DELL'ESERCIZIO 2020 DI  
RIFERIMENTO DEL BILANCIO**

MISSIONI E PROGRAMMI		Fondo pluriennale vincolato al 31 dicembre dell'esercizio 2019	Spese impegnate negli esercizi precedenti e imputate all'esercizio 2020 e coperte dal fondo pluriennale vincolato	Riaccertamento degli impegni di cui alla lettera b) effettuata nel corso dell'esercizio 2020 (cd. economie di impegno)	Riaccertamento degli impegni di cui alla lettera b) effettuata nel corso dell'esercizio 2020 (cd. economie di impegno) su impegni pluriennali finanziati dal FPV ed imputati agli esercizi	Quota del fondo pluriennale vincolato al 31 dicembre dell'esercizio 2019 rinvia all'esercizio 2021 e successivi	Spese impegnate nell'esercizio 2020 con imputazione all'esercizio 2021 e coperte dal fondo pluriennale vincolato	Spese impegnate nell'esercizio 2020 con imputazione all'esercizio 2022 e coperte del fondo pluriennale vincolato	Spese impegnate nell'esercizio 2020 con imputazione a esercizi successivi a quelli considerati nel bilancio pluriennale e coperte del fondo pluriennale vincolato	Fondo pluriennale vincolato al 31 dicembre dell'esercizio 2020
		(a)	(b)	(x)	(y)	(c)=(a)-(b)-(x)-(y)	(d)	(e)	(f)	(g)=(c)+(d)+(e)+(f)
<b>05</b>	<b>MISSIONE 5 - Tutela e valorizzazione dei beni e delle attività culturali</b>									
01	Valorizzazione dei beni di interesse storico	0,00	0,00	0,00	0,00	0,00	0,00	0,00	0,00	0,00
02	Attività culturali e interventi diversi nel settore culturale	0,00	0,00	0,00	0,00	0,00	0,00	0,00	0,00	0,00
<b>TOTALE MISSIONE 5 - Tutela e valorizzazione dei beni e delle attività culturali</b>		<b>0,00</b>	<b>0,00</b>	<b>0,00</b>	<b>0,00</b>	<b>0,00</b>	<b>0,00</b>	<b>0,00</b>	<b>0,00</b>	<b>0,00</b>
<b>06</b>	<b>MISSIONE 6 - Politiche giovanili, sport e tempo libero</b>									
01	Sport e tempo libero	35.000,00	35.000,00	0,00	0,00	0,00	0,00	0,00	0,00	0,00
02	Giovani	0,00	0,00	0,00	0,00	0,00	0,00	0,00	0,00	0,00
<b>TOTALE MISSIONE 6 - Politiche giovanili, sport e tempo libero</b>		<b>35.000,00</b>	<b>35.000,00</b>	<b>0,00</b>	<b>0,00</b>	<b>0,00</b>	<b>0,00</b>	<b>0,00</b>	<b>0,00</b>	<b>0,00</b>
<b>07</b>	<b>MISSIONE 7 - Turismo</b>									
01	Sviluppo e valorizzazione del turismo	0,00	0,00	0,00	0,00	0,00	0,00	0,00	0,00	0,00
<b>TOTALE MISSIONE 7 - Turismo</b>		<b>0,00</b>	<b>0,00</b>	<b>0,00</b>	<b>0,00</b>	<b>0,00</b>	<b>0,00</b>	<b>0,00</b>	<b>0,00</b>	<b>0,00</b>

**COMPOSIZIONE PER MISSIONE E PROGRAMMI DEL FONDO PLURIENNALE VINCOLATO DELL'ESERCIZIO 2020 DI  
RIFERIMENTO DEL BILANCIO**

MISSIONI E PROGRAMMI		Fondo pluriennale vincolato al 31 dicembre dell'esercizio 2019	Spese impegnate negli esercizi precedenti e imputate all'esercizio 2020 e coperte dal fondo pluriennale vincolato	Riaccertamento degli impegni di cui alla lettera b) effettuata nel corso dell'esercizio 2020 (cd. economie di impegno)	Riaccertamento degli impegni di cui alla lettera b) effettuata nel corso dell'esercizio 2020 (cd. economie di impegno) su impegni pluriennali finanziati dal FPV ed imputati agli esercizi	Quota del fondo pluriennale vincolato al 31 dicembre dell'esercizio 2019 rinvia all'esercizio 2021 e successivi	Spese impegnate nell'esercizio 2020 con imputazione all'esercizio 2021 e coperte dal fondo pluriennale vincolato	Spese impegnate nell'esercizio 2020 con imputazione all'esercizio 2022 e coperte del fondo pluriennale vincolato	Spese impegnate nell'esercizio 2020 con imputazione a esercizi successivi a quelli considerati nel bilancio pluriennale e coperte del fondo pluriennale vincolato	Fondo pluriennale vincolato al 31 dicembre dell'esercizio 2020
		(a)	(b)	(x)	(y)	(c)=(a)-(b)-(x)-(y)	(d)	(e)	(f)	(g)=(c)+(d)+(e)+(f)
<b>08</b>	<b>MISSIONE 8 - Assetto del territorio ed edilizia abitativa</b>									
01	Urbanistica e assetto del territorio	20.459,32	20.459,31	0,01	0,00	0,00	0,00	0,00	0,00	0,00
02	Edilizia residenziale pubblica e locale e piani di edilizia economico-popolare	0,00	0,00	0,00	0,00	0,00	0,00	0,00	0,00	0,00
<b>TOTALE MISSIONE 8 - Assetto del territorio ed edilizia abitativa</b>		<b>20.459,32</b>	<b>20.459,31</b>	<b>0,01</b>	<b>0,00</b>	<b>0,00</b>	<b>0,00</b>	<b>0,00</b>	<b>0,00</b>	<b>0,00</b>

**COMPOSIZIONE PER MISSIONE E PROGRAMMI DEL FONDO PLURIENNALE VINCOLATO DELL'ESERCIZIO 2020 DI  
RIFERIMENTO DEL BILANCIO**

MISSIONI E PROGRAMMI		Fondo pluriennale vincolato al 31 dicembre dell'esercizio 2019	Spese impegnate negli esercizi precedenti e imputate all'esercizio 2020 e coperte dal fondo pluriennale vincolato	Riaccertamento degli impegni di cui alla lettera b) effettuata nel corso dell'esercizio 2020 (cd. economie di impegno)	Riaccertamento degli impegni di cui alla lettera b) effettuata nel corso dell'esercizio 2020 (cd. economie di impegno) su impegni pluriennali finanziati dal FPV ed imputati agli esercizi	Quota del fondo pluriennale vincolato al 31 dicembre dell'esercizio 2019 rinvia all'esercizio 2021 e successivi	Spese impegnate nell'esercizio 2020 con imputazione all'esercizio 2021 e coperte dal fondo pluriennale vincolato	Spese impegnate nell'esercizio 2020 con imputazione all'esercizio 2022 e coperte del fondo pluriennale vincolato	Spese impegnate nell'esercizio 2020 con imputazione a esercizi successivi a quelli considerati nel bilancio pluriennale e coperte del fondo pluriennale vincolato	Fondo pluriennale vincolato al 31 dicembre dell'esercizio 2020
		(a)	(b)	(x)	(y)	(c)=(a)-(b)-(x)-(y)	(d)	(e)	(f)	(g)=(c)+(d)+(e)+(f)
<b>09</b>	<b>MISSIONE 9 - Sviluppo sostenibile e tutela del territorio e dell'ambiente</b>									
01	Difesa del suolo	0,00	0,00	0,00	0,00	0,00	0,00	0,00	0,00	0,00
02	Tutela, valorizzazione e recupero ambientale	0,00	0,00	0,00	0,00	0,00	0,00	0,00	0,00	0,00
03	Rifiuti	0,00	0,00	0,00	0,00	0,00	0,00	0,00	0,00	0,00
04	Servizio idrico integrato	2.150.000,00	1.153,39	2.148.846,61	0,00	0,00	2.148.846,61	0,00	0,00	2.148.846,61
05	Aree protette, parchi naturali, protezione naturalistica e forestazione	0,00	0,00	0,00	0,00	0,00	0,00	0,00	0,00	0,00
06	Tutela e valorizzazione delle risorse idriche	0,00	0,00	0,00	0,00	0,00	0,00	0,00	0,00	0,00
07	Sviluppo sostenibile territorio montano piccoli Comuni	0,00	0,00	0,00	0,00	0,00	0,00	0,00	0,00	0,00
08	Qualità dell'aria e riduzione dell'inquinamento	0,00	0,00	0,00	0,00	0,00	0,00	0,00	0,00	0,00
<b>TOTALE MISSIONE 9 - Sviluppo sostenibile e tutela del territorio e dell'ambiente</b>		<b>2.150.000,00</b>	<b>1.153,39</b>	<b>2.148.846,61</b>	<b>0,00</b>	<b>0,00</b>	<b>2.148.846,61</b>	<b>0,00</b>	<b>0,00</b>	<b>2.148.846,61</b>



**COMPOSIZIONE PER MISSIONE E PROGRAMMI DEL FONDO PLURIENNALE VINCOLATO DELL'ESERCIZIO 2020 DI  
RIFERIMENTO DEL BILANCIO**

MISSIONI E PROGRAMMI		Fondo pluriennale vincolato al 31 dicembre dell'esercizio 2019	Spese impegnate negli esercizi precedenti e imputate all'esercizio 2020 e coperte dal fondo pluriennale vincolato	Riaccertamento degli impegni di cui alla lettera b) effettuata nel corso dell'esercizio 2020 (cd. economie di impegno)	Riaccertamento degli impegni di cui alla lettera b) effettuata nel corso dell'esercizio 2020 (cd. economie di impegno) su impegni pluriennali finanziati dal FPV ed imputati agli esercizi	Quota del fondo pluriennale vincolato al 31 dicembre dell'esercizio 2019 rinvia all'esercizio 2021 e successivi	Spese impegnate nell'esercizio 2020 con imputazione all'esercizio 2021 e coperte dal fondo pluriennale vincolato	Spese impegnate nell'esercizio 2020 con imputazione all'esercizio 2022 e coperte del fondo pluriennale vincolato	Spese impegnate nell'esercizio 2020 con imputazione a esercizi successivi a quelli considerati nel bilancio pluriennale e coperte del fondo pluriennale vincolato	Fondo pluriennale vincolato al 31 dicembre dell'esercizio 2020
		(a)	(b)	(x)	(y)	(c)=(a)-(b)-(x)-(y)	(d)	(e)	(f)	(g)=(c)+(d)+(e)+(f)
<b>10</b>	<b>MISSIONE 10 - Trasporti e diritto alla mobilità</b>									
01	Trasporto ferroviario	0,00	0,00	0,00	0,00	0,00	0,00	0,00	0,00	0,00
02	Trasporto pubblico locale	0,00	0,00	0,00	0,00	0,00	0,00	0,00	0,00	0,00
03	Trasporto per vie d'acqua	0,00	0,00	0,00	0,00	0,00	0,00	0,00	0,00	0,00
04	Altre modalità di trasporto	0,00	0,00	0,00	0,00	0,00	0,00	0,00	0,00	0,00
05	Viabilità e infrastrutture stradali	5.427.160,08	514.434,19	4.912.725,89	0,00	0,00	4.912.725,89	0,00	0,00	4.912.725,89
<b>TOTALE MISSIONE 10 - Trasporti e diritto alla mobilità</b>		<b>5.427.160,08</b>	<b>514.434,19</b>	<b>4.912.725,89</b>	<b>0,00</b>	<b>0,00</b>	<b>4.912.725,89</b>	<b>0,00</b>	<b>0,00</b>	<b>4.912.725,89</b>
<b>11</b>	<b>MISSIONE 11 - Soccorso civile</b>									
01	Sistema di protezione civile	0,00	0,00	0,00	0,00	0,00	2.438.118,26	0,00	0,00	2.438.118,26
02	Interventi a seguito di calamità naturali	0,00	0,00	0,00	0,00	0,00	0,00	0,00	0,00	0,00
<b>TOTALE MISSIONE 11 - Soccorso civile</b>		<b>0,00</b>	<b>0,00</b>	<b>0,00</b>	<b>0,00</b>	<b>0,00</b>	<b>2.438.118,26</b>	<b>0,00</b>	<b>0,00</b>	<b>2.438.118,26</b>

**COMPOSIZIONE PER MISSIONE E PROGRAMMI DEL FONDO PLURIENNALE VINCOLATO DELL'ESERCIZIO 2020 DI  
RIFERIMENTO DEL BILANCIO**

MISSIONI E PROGRAMMI		Fondo pluriennale vincolato al 31 dicembre dell'esercizio 2019	Spese impegnate negli esercizi precedenti e imputate all'esercizio 2020 e coperte dal fondo pluriennale vincolato	Riaccertamento degli impegni di cui alla lettera b) effettuata nel corso dell'esercizio 2020 (cd. economie di impegno)	Riaccertamento degli impegni di cui alla lettera b) effettuata nel corso dell'esercizio 2020 (cd. economie di impegno) su impegni pluriennali finanziati dal FPV ed imputati agli esercizi	Quota del fondo pluriennale vincolato al 31 dicembre dell'esercizio 2019 rinvia all'esercizio 2021 e successivi	Spese impegnate nell'esercizio 2020 con imputazione all'esercizio 2021 e coperte dal fondo pluriennale vincolato	Spese impegnate nell'esercizio 2020 con imputazione all'esercizio 2022 e coperte del fondo pluriennale vincolato	Spese impegnate nell'esercizio 2020 con imputazione a esercizi successivi a quelli considerati nel bilancio pluriennale e coperte del fondo pluriennale vincolato	Fondo pluriennale vincolato al 31 dicembre dell'esercizio 2020
		(a)	(b)	(x)	(y)	(c)=(a)-(b)-(x)-(y)	(d)	(e)	(f)	(g)=(c)+(d)+(e)+(f)
<b>12</b>	<b>MISSIONE 12 - Diritti sociali, politiche sociali e famiglia</b>									
01	Interventi per l'infanzia e i minori e per asili nido	0,00	0,00	0,00	0,00	0,00	0,00	0,00	0,00	0,00
02	Interventi per la disabilità	0,00	0,00	0,00	0,00	0,00	0,00	0,00	0,00	0,00
03	Interventi per gli anziani	0,00	0,00	0,00	0,00	0,00	0,00	0,00	0,00	0,00
04	Interventi per i soggetti a rischio di esclusione sociale	0,00	0,00	0,00	0,00	0,00	0,00	0,00	0,00	0,00
05	Interventi per le famiglie	0,00	0,00	0,00	0,00	0,00	0,00	0,00	0,00	0,00
06	Interventi per il diritto alla casa	0,00	0,00	0,00	0,00	0,00	0,00	0,00	0,00	0,00
07	Programmazione e governo della rete dei servizi sociosanitari e sociali	0,00	0,00	0,00	0,00	0,00	0,00	0,00	0,00	0,00
08	Cooperazione e associazionismo	0,00	0,00	0,00	0,00	0,00	0,00	0,00	0,00	0,00
09	Servizio necroscopico e cimiteriale	0,00	0,00	0,00	0,00	0,00	0,00	0,00	0,00	0,00
<b>TOTALE MISSIONE 12 - Diritti sociali, politiche sociali e famiglia</b>		<b>0,00</b>	<b>0,00</b>	<b>0,00</b>	<b>0,00</b>	<b>0,00</b>	<b>0,00</b>	<b>0,00</b>	<b>0,00</b>	<b>0,00</b>

**COMPOSIZIONE PER MISSIONE E PROGRAMMI DEL FONDO PLURIENNALE VINCOLATO DELL'ESERCIZIO 2020 DI  
RIFERIMENTO DEL BILANCIO**

MISSIONI E PROGRAMMI		Fondo pluriennale vincolato al 31 dicembre dell'esercizio 2019	Spese impegnate negli esercizi precedenti e imputate all'esercizio 2020 e coperte dal fondo pluriennale vincolato	Riaccertamento degli impegni di cui alla lettera b) effettuata nel corso dell'esercizio 2020 (cd. economie di impegno)	Riaccertamento degli impegni di cui alla lettera b) effettuata nel corso dell'esercizio 2020 (cd. economie di impegno) su impegni pluriennali finanziati dal FPV ed imputati agli esercizi	Quota del fondo pluriennale vincolato al 31 dicembre dell'esercizio 2019 rinvia all'esercizio 2021 e successivi	Spese impegnate nell'esercizio 2020 con imputazione all'esercizio 2021 e coperte dal fondo pluriennale vincolato	Spese impegnate nell'esercizio 2020 con imputazione all'esercizio 2022 e coperte del fondo pluriennale vincolato	Spese impegnate nell'esercizio 2020 con imputazione a esercizi successivi a quelli considerati nel bilancio pluriennale e coperte del fondo pluriennale vincolato	Fondo pluriennale vincolato al 31 dicembre dell'esercizio 2020
		(a)	(b)	(x)	(y)	(c)=(a)-(b)-(x)-(y)	(d)	(e)	(f)	(g)=(c)+(d)+(e)+(f)
<b>13</b>	<b>MISSIONE 13 - Tutela della salute</b>									
01	Servizio sanitario regionale - finanziamento ordinario corrente per la garanzia dei LEA	0,00	0,00	0,00	0,00	0,00	0,00	0,00	0,00	0,00
02	Servizio sanitario regionale - finanziamento aggiuntivo corrente per livelli di assistenza superiori ai LEA	0,00	0,00	0,00	0,00	0,00	0,00	0,00	0,00	0,00
03	Servizio sanitario regionale - finanziamento aggiuntivo corrente per la copertura dello squilibrio di bilancio corrente	0,00	0,00	0,00	0,00	0,00	0,00	0,00	0,00	0,00
04	Servizio sanitario regionale - ripiano di disavanzi sanitari relativi ad esercizi pregressi	0,00	0,00	0,00	0,00	0,00	0,00	0,00	0,00	0,00
05	Servizio sanitario regionale - investimenti sanitari	0,00	0,00	0,00	0,00	0,00	0,00	0,00	0,00	0,00
06	Servizio sanitario regionale - restituzione maggiori gettiti SSN	0,00	0,00	0,00	0,00	0,00	0,00	0,00	0,00	0,00
07	Ulteriori spese in materia sanitaria	0,00	0,00	0,00	0,00	0,00	0,00	0,00	0,00	0,00
<b>TOTALE MISSIONE 13 - Tutela della salute</b>		<b>0,00</b>	<b>0,00</b>	<b>0,00</b>	<b>0,00</b>	<b>0,00</b>	<b>0,00</b>	<b>0,00</b>	<b>0,00</b>	<b>0,00</b>

**COMPOSIZIONE PER MISSIONE E PROGRAMMI DEL FONDO PLURIENNALE VINCOLATO DELL'ESERCIZIO 2020 DI  
RIFERIMENTO DEL BILANCIO**

MISSIONI E PROGRAMMI		Fondo pluriennale vincolato al 31 dicembre dell'esercizio 2019	Spese impegnate negli esercizi precedenti e imputate all'esercizio 2020 e coperte dal fondo pluriennale vincolato	Riaccertamento degli impegni di cui alla lettera b) effettuata nel corso dell'esercizio 2020 (cd. economie di impegno)	Riaccertamento degli impegni di cui alla lettera b) effettuata nel corso dell'esercizio 2020 (cd. economie di impegno) su impegni pluriennali finanziati dal FPV ed imputati agli esercizi	Quota del fondo pluriennale vincolato al 31 dicembre dell'esercizio 2019 rinvia all'esercizio 2021 e successivi	Spese impegnate nell'esercizio 2020 con imputazione all'esercizio 2021 e coperte dal fondo pluriennale vincolato	Spese impegnate nell'esercizio 2020 con imputazione all'esercizio 2022 e coperte del fondo pluriennale vincolato	Spese impegnate nell'esercizio 2020 con imputazione a esercizi successivi a quelli considerati nel bilancio pluriennale e coperte del fondo pluriennale vincolato	Fondo pluriennale vincolato al 31 dicembre dell'esercizio 2020
		(a)	(b)	(x)	(y)	(c)=(a)-(b)-(x)-(y)	(d)	(e)	(f)	(g)=(c)+(d)+(e)+(f)
<b>14</b>	<b>MISSIONE 14 - Sviluppo economico e competitività</b>									
01	Industria e PMI e Artigianato	0,00	0,00	0,00	0,00	0,00	0,00	0,00	0,00	0,00
02	Commercio - reti distributive - tutela dei consumatori	0,00	0,00	0,00	0,00	0,00	0,00	0,00	0,00	0,00
03	Ricerca e innovazione	0,00	0,00	0,00	0,00	0,00	0,00	0,00	0,00	0,00
04	Reti e altri servizi di pubblica utilità	0,00	0,00	0,00	0,00	0,00	0,00	0,00	0,00	0,00
<b>TOTALE MISSIONE 14 - Sviluppo economico e competitività</b>		<b>0,00</b>	<b>0,00</b>	<b>0,00</b>	<b>0,00</b>	<b>0,00</b>	<b>0,00</b>	<b>0,00</b>	<b>0,00</b>	<b>0,00</b>
<b>15</b>	<b>MISSIONE 15 - Politiche per il lavoro e la formazione professionale</b>									
01	Servizi per lo sviluppo del mercato del lavoro	0,00	0,00	0,00	0,00	0,00	0,00	0,00	0,00	0,00
02	Formazione professionale	0,00	0,00	0,00	0,00	0,00	0,00	0,00	0,00	0,00
03	Sostegno all'occupazione	0,00	0,00	0,00	0,00	0,00	0,00	0,00	0,00	0,00
<b>TOTALE MISSIONE 15 - Politiche per il lavoro e la formazione professionale</b>		<b>0,00</b>	<b>0,00</b>	<b>0,00</b>	<b>0,00</b>	<b>0,00</b>	<b>0,00</b>	<b>0,00</b>	<b>0,00</b>	<b>0,00</b>

## COMPOSIZIONE PER MISSIONE E PROGRAMMI DEL FONDO PLURIENNALE VINCOLATO DELL'ESERCIZIO 2020 DI RIFERIMENTO DEL BILANCIO

MISSIONI E PROGRAMMI		Fondo pluriennale vincolato al 31 dicembre dell'esercizio 2019	Spese impegnate negli esercizi precedenti e imputate all'esercizio 2020 e coperte dal fondo pluriennale vincolato	Riaccertamento degli impegni di cui alla lettera b) effettuata nel corso dell'esercizio 2020 (cd. economie di impegno)	Riaccertamento degli impegni di cui alla lettera b) effettuata nel corso dell'esercizio 2020 (cd. economie di impegno) su impegni pluriennali finanziati dal FPV ed imputati agli esercizi	Quota del fondo pluriennale vincolato al 31 dicembre dell'esercizio 2019 rinvia all'esercizio 2021 e successivi	Spese impegnate nell'esercizio 2020 con imputazione all'esercizio 2021 e coperte dal fondo pluriennale vincolato	Spese impegnate nell'esercizio 2020 con imputazione all'esercizio 2022 e coperte del fondo pluriennale vincolato	Spese impegnate nell'esercizio 2020 con imputazione a esercizi successivi a quelli considerati nel bilancio pluriennale e coperte del fondo pluriennale vincolato	Fondo pluriennale vincolato al 31 dicembre dell'esercizio 2020
		(a)	(b)	(x)	(y)	(c)=(a)-(b)-(x)-(y)	(d)	(e)	(f)	(g)=(c)+(d)+(e)+(f)
<b>16</b>	<b>MISSIONE 16 - Agricoltura, politiche agroalimentari e pesca</b>									
01	Sviluppo del settore agricolo e del sistema agroalimentare	0,00	0,00	0,00	0,00	0,00	0,00	0,00	0,00	0,00
02	Caccia e pesca	0,00	0,00	0,00	0,00	0,00	0,00	0,00	0,00	0,00
<b>TOTALE MISSIONE 16 - Agricoltura, politiche agroalimentari e pesca</b>		<b>0,00</b>	<b>0,00</b>	<b>0,00</b>	<b>0,00</b>	<b>0,00</b>	<b>0,00</b>	<b>0,00</b>	<b>0,00</b>	<b>0,00</b>
<b>17</b>	<b>MISSIONE 17 - Energia e diversificazione delle fonti energetiche</b>									
01	Fonti energetiche	0,00	0,00	0,00	0,00	0,00	0,00	0,00	0,00	0,00
<b>TOTALE MISSIONE 17 - Energia e diversificazione delle fonti energetiche</b>		<b>0,00</b>	<b>0,00</b>	<b>0,00</b>	<b>0,00</b>	<b>0,00</b>	<b>0,00</b>	<b>0,00</b>	<b>0,00</b>	<b>0,00</b>
<b>18</b>	<b>MISSIONE 18 - Relazioni con le altre autonomie territoriali e locali</b>									
01	Relazioni finanziarie con le altre autonomie territoriali	0,00	0,00	0,00	0,00	0,00	0,00	0,00	0,00	0,00
<b>TOTALE MISSIONE 18 - Relazioni con le altre autonomie territoriali e locali</b>		<b>0,00</b>	<b>0,00</b>	<b>0,00</b>	<b>0,00</b>	<b>0,00</b>	<b>0,00</b>	<b>0,00</b>	<b>0,00</b>	<b>0,00</b>
<b>19</b>	<b>MISSIONE 19 - Relazioni internazionali</b>									
01	Relazioni internazionali e Cooperazione allo sviluppo	0,00	0,00	0,00	0,00	0,00	0,00	0,00	0,00	0,00
<b>TOTALE MISSIONE 19 - Relazioni internazionali</b>		<b>0,00</b>	<b>0,00</b>	<b>0,00</b>	<b>0,00</b>	<b>0,00</b>	<b>0,00</b>	<b>0,00</b>	<b>0,00</b>	<b>0,00</b>

**COMPOSIZIONE PER MISSIONE E PROGRAMMI DEL FONDO PLURIENNALE VINCOLATO DELL'ESERCIZIO 2020 DI  
RIFERIMENTO DEL BILANCIO**

MISSIONI E PROGRAMMI	Fondo pluriennale vincolato al 31 dicembre dell'esercizio 2019	Spese impegnate negli esercizi precedenti e imputate all'esercizio 2020 e coperte dal fondo pluriennale vincolato	Riaccertamento degli impegni di cui alla lettera b) effettuata nel corso dell'esercizio 2020 (cd. economie di impegno)	Riaccertamento degli impegni di cui alla lettera b) effettuata nel corso dell'esercizio 2020 (cd. economie di impegno) su impegni pluriennali finanziati dal FPV ed imputati agli esercizi	Quota del fondo pluriennale vincolato al 31 dicembre dell'esercizio 2019 rinvia all'esercizio 2021 e successivi	Spese impegnate nell'esercizio 2020 con imputazione all'esercizio 2021 e coperte dal fondo pluriennale vincolato	Spese impegnate nell'esercizio 2020 con imputazione all'esercizio 2022 e coperte del fondo pluriennale vincolato	Spese impegnate nell'esercizio 2020 con imputazione a esercizi successivi a quelli considerati nel bilancio pluriennale e coperte del fondo pluriennale vincolato	Fondo pluriennale vincolato al 31 dicembre dell'esercizio 2020
	(a)	(b)	(x)	(y)	(c)=(a)-(b)-(x)-(y)	(d)	(e)	(f)	(g)=(c)+(d)+(e)+(f)
<b>TOTALE</b>	<b>7.752.747,10</b>	<b>572.543,00</b>	<b>7.180.204,10</b>	<b>0,00</b>	<b>0,00</b>	<b>9.601.061,76</b>	<b>0,00</b>	<b>0,00</b>	<b>9.601.061,76</b>

