

Tabella 5

EQUILIBRIO DI PARTE CORRENTE					2015		
tit	cat	int	fin	Descrizione	linea	Previsione	Assestato
E	1			ENTRATE TRIBUTARIE		23.234.796,81	22.889.112,76
E	2			TRASFERIMENTI CORRENTI DA STATO, REGIONI, ENTI		227.517,14	248.097,95
E	3			ENTRATE EXTRATRIBUTARIE		11.247.437,75	15.804.826,06
				SOMMA ENTRATE CORRENTI	A	34.709.751,70	38.942.036,77
S	1			SPESE CORRENTI	B	31.573.775,90	36.387.803,89
S	3			RIMBORSO PRESTITI (tit 3 depurato di ant.cassa e amm.mutui fin AAAA)	C	2.945.975,80	2.852.182,83
				DIFFERENZA DI PARTE CORRENTE (A-B-C)	D	190.000,00	-297.949,95
S	1		40	AVANZO DESTINATO A SPESE CORRENTI		10.000,00	1.084.539,11
S	1		98	AVANZO DESTINATO A SPESE CORRENTI FPV		0,00	220.594,72
S	1		50	E. PATRIM. (OOUU) CHE FINANZIANO SPESE CORRENTI	E	0,00	0,00
				SOMMA ENTRATE STRAORDINARIE PER SPESE CORRENTI	F	10.000,00	1.305.133,83
S	2		12	E.CORRENTI CIMITERI CHE FINANZIANO INVESTIMENTI		0,00	0,00
S	2		29	E.CORRENTI CDS CHE FINANZIANO INVESTIMENTI		200.000,00	789.185,98
S	2		70	E.CORRENTI CHE FINANZIANO INVESTIMENTI		0,00	217.997,90
				SOMMA ENTRATE CORRENTI PER INVESTIMENTI	G	200.000,00	1.007.183,88
				SALDO DI PARTE CORRENTE (D+F-G)		0,00	0,00

EQUILIBRIO DI PARTE STRAORDINARIA					2015		
tit	cat	int	fin	Descrizione	linea	Previsione	Assestato
E	4			ENTRATE PATRIMONIALI		4.503.825,00	5.308.549,45
E	5	2		FINANZIAMENTI A BREVE TERMINE		0,00	0,00
E	5	3		ASSUNZIONE DI MUTUI E PRESTITI		0,00	0,00
E	5	4		EMISSIONE DI PRESTITI OBBLIGAZIONARI		0,00	0,00
				SOMMA	H	4.503.825,00	5.308.549,45
S	2			SPESE DI INVESTIMENTO	I	5.391.825,00	7.697.726,15
				DIFFERENZA DI PARTE CAPITALE (H-I)	L	-888.000,00	-2.389.176,70
				ENTRATE CORRENTI CHE FINANZIANO INVESTIMENTI (=G)	M	200.000,00	1.007.183,88
S	2		8	AA APPLICATO A SPESE DI INVESTIMENTO		688.000,00	1.029.653,38
S	2		10	AA DA ONERI PER INVESTIMENTI		0,00	0,00
S	2		13	AA DA MUTUI ESTINTI		0,00	188.346,95
S	2		14	AA DA MUTUI DA DEVOLVERE		0,00	0,00
S	2		21	AA DA MUTUI EROGATI		0,00	0,00
S	2		41	AA SENZA VINCOLI PER SPESE DI INVESTIMENTO		20.000,00	20.000,00
S	2		99	AA DESTINATO A SPESE DI INVESTIMENTO FPV		0,00	143.992,49
				SOMMA AVANZO APPLICATO A SPESE DI INVESTIMENTO	N	688.000,00	1.381.992,82
S	1		50	ENTRATE PATRIMONIALI CHE FINANZIANO SPESE CORRENTI (=E)	O	0,00	0,00
				SALDO DI PARTE CAPITALE (L+M+N-O)		0,00	0,00

				SOMMA SALDI = AVANZO AMM. DA COMPETENZA		0,00	0,00
--	--	--	--	---	--	------	------

* Qui sotto il dato da riportare alla linea "C" cioè il tit.3 depurato dell'int. 1 rimborso anticipi di cassa e della quota mutui estinti anticipatamente con nuovo indebitamento o uso dell'avanzo.

S	3			TOTALE TITOLO 3	+	3.946.975,80	3.853.182,83
S	3	1		RIMBORSO ANTICIPO TESORERIA	-	1.000,00	1.000,00
S	3		10	RIMBORSO PRESTITI FIN AA DA OOUU	-	1.000.000,00	1.000.000,00
S	3		41	RIMBORSO PRESTITI FIN CON AA SENZA VINCOLI	-	0,00	0,00
				IMPORTO DA METTERE NELLA LINEA "C"	C	2.945.975,80	2.852.182,83

APPLICAZIONE DELL'AVANZO DI AMMINISTRAZIONE

Tabella 6

DETTAGLIO							
tit	fin		RENDICONTO Avanzo da gestione finanziaria ultimo rendiconto A	PREVISIONE Avanzo che si prevedeva di applicare B	ASSESTATO Avanzo che si prevede di applicare C	RIMANENZA NON USATA A - C	
S	2	8	AVANZO PER INVESTIMENTI	1.707.356,76	668.000,00	1.029.653,38	677.703,38
S	2	10	AVANZO DA ONERI URBANIZZAZIONE PER INVESTIMENTI	2.245.787,46	0,00	0,00	2.245.787,46
S	2	13	AVANZO DA MUTUI ESTINTI PER INVESTIMENTI	1.225.489,59	0,00	188.346,95	1.037.142,64
S	2	14	AVANZO DA MUTUI DA DEVOLVERE PER INVESTIMENTI	0,00	0,00	0,00	0,00
S	2	18	AVANZO DA MUTUI CSPT	88.742,32	0,00	0,00	88.742,32
S	2	19	AVANZO DA MUTUI EROGATI PER INVESTIMENTI	79.315,06	0,00	0,00	79.315,06
S	2	21	AVANZO DA MUTUI EROGATI CDP	43.969,20	0,00	0,00	43.969,20
S	2	41	AVANZO SENZA VINCOLI PER INVESTIMENTI	1.739.357,08	20.000,00	20.000,00	1.719.357,08
S	3	10	AVANZO DA ONERI PER RIMBORSO MUTUI	0,00	1.000.000,00	1.000.000,00	-1.000.000,00
S	3	41	AVANZO SENZA VINCOLI PER RIMBORSO MUTUI	1.000.000,00	0,00	0,00	1.000.000,00
S	1	40	AVANZO SENZA VINCOLI PER SPESE CORRENTI	162.593,62	10.000,00	1.084.539,11	-921.945,49
S	1	98	SPESE CORRENTI FIN AA FPV	0,00		220.594,72	-220.594,72
S	2	99	INVESTIMENTI FIN AA FPV	0,00		143.992,49	-143.992,49
		TOTALE	8.292.611,09	1.698.000,00	3.687.126,65	4.605.484,44	

		RIEPILOGO	2014	2015		RIMANENZA NON USATA A - C
			RENDICONTO Avanzo da gestione finanziaria ultimo rendiconto A	PREVISIONE Avanzo che si prevedeva di applicare B	ASSESTATO Avanzo che si prevede di applicare C	
		AAAA DA INVESTIMENTI (FIN 8)	1.707.356,76	668.000,00	1.029.653,38	677.703,38
		AAAA CON VINCOLI PER INVESTIMENTI (FIN 10+13+14+18+19+21)	3.683.303,63	0,00	188.346,95	3.494.956,68
		AAAA SENZA VINCOLI (FIN 40+41)	2.901.950,70	1.030.000,00	2.104.539,11	797.411,59
		TOTALE	8.292.611,09	1.698.000,00	3.322.539,44	4.970.071,65

Le spese finanziate con Avanzo FPV correnti e di investimento sono state tolte dagli ex finanziamenti

PAREGGIO FINANZIAMENTI

	tit	fin	Entrate	Previsione	Assestato
E	3	12	ENTRATE CORRENTI	550.000,00	550.000,00
			E CORR DA CIMITERI CCCC		
E	3	29	ENTRATE CORRENTI	550.000,00	550.000,00
				1.120.000,00	4.635.000,00
			E. CORR DA COD. STRADA CDS	1.120.000,00	4.635.000,00
E	33	33	CORR. VINCOLATE ET 1 + ET3	1.275.078,33	1.450.446,77
E	3	30	CORR. DA REGIONE VINC.	249.995,86	366.801,18
E	3	31	CORR. DA STATO VINC.	0,00	0,00
E	3	32	CORR. DA ENTI PUBBL VINC	2.580.823,00	2.713.392,30
			E. CORRENTI VINCOLATE EEV	4.105.897,19	4.530.640,25
			E.CORR. NO CODICE PER INV	0,00	217.997,90
E	4	1	ENTRATE DI INVESTIMENTO	700.000,00	750.000,00
			E. INVESTIM. ONERI URBANIZ. OOUU	700.000,00	750.000,00
E	4	2	CONDONO EDILIZIO CCEE	0,00	19.352,77
E	4	3	E.PROPRIE PER INV	3.309.300,00	3.329.300,00
E	4	4	DA REGIONE PER INV	0,00	362.195,86
E	4	5	DA ENTI PUBBL PER INV	80.000,00	80.000,00
E	4	6	DA PRIVATI PER INV	301.100,00	456.966,04
E	4	7	MONETIZZAZIONE AREE	100.000,00	129.272,28
E	4	9	DA STATO PER INV	3.425,00	136.462,50
E	4	22	CONC.CIMITERIALI PATR	10.000,00	45.000,00
			E. INVESTIMENTO VINCOLATE EEV	3.803.825,00	4.558.549,45
E	5	15	MUTUI CDP	0,00	0,00
E	5	18	MUTUI DA E.PUBBLICI	0,00	0,00
E	5	19	MUTUI ALTRI	0,00	0,00
			TOTALE MUTUI	0,00	0,00
E	6		PARTITE DI GIRO NON COD.	13.972.487,18	10.155.334,75
E	8	AA	PER INVESTIMENTI	668.000,00	1.029.653,38
E	10	AA	DA OOUU X INV	1.000.000,00	1.000.000,00
E	13	AA	DA MUTUI ESTINTI	0,00	188.346,95
E	14	AA	DA MUTUI CDP	0,00	0,00
E	21	AA	DA MUTUI EROGATI	0,00	0,00
E	40	AA	NO VINCOLI X SP.CORR	10.000,00	1.084.539,11
E	41	AA	NO VINC X INV E RIMB MU	20.000,00	20.000,00
E	98	AA	FONDO PLURIENNALE CORRENTE	0,00	220.594,72
E	99	AA	FONDO PLURIENNALE C/CAPITALE	0,00	143.992,49
			TOT AVANZO AMMINISTRAZ. AA	1.698.000,00	3.687.126,65

Le spese finanziate con Avanzo FPV correnti e di investimento sono state tolte dagli ex finanziamenti per il pareggio delle linee

Tabella 7

	tit	fin	Spese	Previsione	Assestato
S	1	1	CORRENTI NON CODIFICATE	550.000,00	550.000,00
S	2	12	INV. FIN CONC.CIMITERIALI CCCC	0,00	0,00
			SPESE FIN CONC.CIMITERIALI CCCC	550.000,00	550.000,00
S	1	1	CORRENTI NON CODIFICATE	434.091,81	1.667.141,23
S	1	60	CORRENTI FIN CDS	485.908,19	2.178.672,79
S	2	29	INVESTIMENTI FIN CDS	200.000,00	789.185,98
			SPESE FIN CODICE DELLA STRADA CDS	1.120.000,00	4.635.000,00
S	1	33	CORRENTI FIN EEV	1.275.078,33	1.450.446,77
S	1	30	CORRENTI FIN REGIONE	249.995,86	366.801,18
S	1	31	CORRENTI FIN STATO	0,00	0,00
S	1	32	CORRENTI FIN ENTI PUBBL	2.580.823,00	2.713.392,30
			SPESE CORRENTI FIN E. CORRENTI EEV	4.105.897,19	4.530.640,25
S	2	70	SPESE INV. FIN E.CORRENTI	0,00	217.997,90
S	1	50	CORRENTI FIN OOUU	0,00	0,00
S	2	1	INVESTIMENTI FIN OOUU	700.000,00	750.000,00
			SPESE FIN ONERI URBANIZZAZIONE OOUU	700.000,00	750.000,00
S	2	2	INV FIN COND. EDILIZIO - CCEE	0,00	19.352,77
S	2	3	INVESTIMENTI FIN EEV	3.309.300,00	3.329.300,00
S	2	4	INVESTIMENTI FIN REGIONE	0,00	362.195,86
S	2	5	INVESTIMENTI FIN ENTI PUBBL	80.000,00	80.000,00
S	2	6	INVESTIMENTI FIN PRIVATI	301.100,00	456.966,04
S	2	7	INV FIN MONETIZZAZIONI	100.000,00	129.272,28
S	2	9	INVESTIMENTI FIN STATO	3.425,00	136.462,50
S	2	22	INV FIN CONC.CIMITERIALI PATR	10.000,00	45.000,00
			SPESE INV. FIN E. INV. VINCOLATE EEV	3.803.825,00	4.558.549,45
S	2	15	MUTUI CDP	0,00	0,00
S	2	18	MUTUI DA E.PUBBLICI	0,00	0,00
S	2	19	MUTUI ALTRI	0,00	0,00
			TOTALE MUTUI	0,00	0,00
S	4	1	PARTITE DI GIRO NON COD.	13.972.487,18	10.155.334,75
S	2	8	IN FIN AA PER INV	668.000,00	1.029.653,38
S	2	10	INV FIN AA DA OOUU	0,00	0,00
S	2	13	INV FIN AA DA MUTUI ESTINTI	0,00	188.346,95
S	2	14	IN FIN AA DA MUTUI CDP	0,00	0,00
S	2	21	INV FIN AA DA MUTUI EROGATI	0,00	0,00
S	1	40	SP.CORRENTI FIN AA NO VINC	10.000,00	1.084.539,11
S	2	41	INV FIN AA NO VINCOLI	20.000,00	20.000,00
S	1	98	SP.CORR. FIN AA FPV qui non evidenziate	0,00	220.594,72
S	2	99	INV FIN AA FPV qui non evidenziate	0,00	143.992,49
S	3	10	RIMB MUTUI FIN AA DA OO	1.000.000,00	1.000.000,00
S	3	41	RIMB MUTUI FIN AA NO VINC	0,00	0,00
			SPESE FIN AVANZO AMM. AA	1.698.000,00	3.687.126,65

ENTRATE E SPESE - RIEPILOGO PER CODICE FINANZIAMENTO

	tit	fin	Entrate	Previsione A	Assestato B	Variazioni B - A
E	1	33	VINC. CORRENTI - EEVW	424.141,28	621.100,00	196.958,72
E	1	33	ALTRO NON CODIFICATO	22.810.655,53	22.268.012,76	-542.642,77
E	2	33	CORRENTI DA E.PROPRIE	227.517,14	248.097,95	20.580,81
E	3	12	CONC.CIMIT. CORRENTI	550.000,00	550.000,00	0,00
E	3	29	CODICE STRADA - CDS	1.420.000,00	4.635.000,00	3.515.000,00
E	3	30	CORRENTI REGIONE - EEVW	249.395,86	366.801,18	116.805,32
E	3	31	CORRENTI STATO - EEVW	0,00	0,00	0,00
E	3	32	CORR. ENTI PUBBL-EEVW	2.580.823,00	2.713.392,30	132.569,30
E	3	33	CORRENTI DIVERSE - EEVW	850.937,05	829.346,77	-21.590,28
E	3	33	ALTRO NON CODIFICATO	5.895.681,84	6.710.285,81	814.603,97
E	4	1	ONERI - OOUU	700.000,00	750.000,00	50.000,00
E	4	2	CONDONO EDILIZIO - CCEE	0,00	19.352,77	19.352,77
E	4	3	E.PROPRIE - EEVW	3.309.300,00	3.329.300,00	20.000,00
E	4	4	INV. REGIONE - EEVW	0,00	362.195,86	362.195,86
E	4	5	INV. ENTI PUBBL - EEVW	80.000,00	80.000,00	0,00
E	4	6	INV. DA PRIVATI EEVW	301.100,00	456.966,04	155.866,04
E	4	7	MONETIZZ. AREE - EEVW	100.000,00	129.272,28	29.272,28
E	4	9	CONTRIB.STATO PER INV	3.425,00	136.462,50	133.037,50
E	4	22	CONC.CIM. PATRIMONIALI	10.000,00	45.000,00	35.000,00
E	5	13	AA MUTUI ESTINTI	0,00	0,00	0,00
E	5	14	AA MUTUI DA DEV CDP	0,00	0,00	0,00
E	5	15	MUTUI CDP	0,00	0,00	0,00
E	5	18	MUTUI C.SPORT	0,00	0,00	0,00
E	5	19	ALTRI MUTUI	0,00	0,00	0,00
E	5	21	MUTUI EROGATI	0,00	0,00	0,00
E	5	21	ANTICIPO TESORERIA	1.000,00	1.000,00	0,00
E	6	21	SERVIZI CONTO TERZI	13.972.487,18	10.155.334,75	-3.817.152,43
E			AVANZO AMMINISTRAZ.	1.698.000,00	3.687.126,65	1.989.126,65
E						
E						
E						
E						
E						
			TOTALE	54.885.063,88	58.094.047,62	3.208.983,74

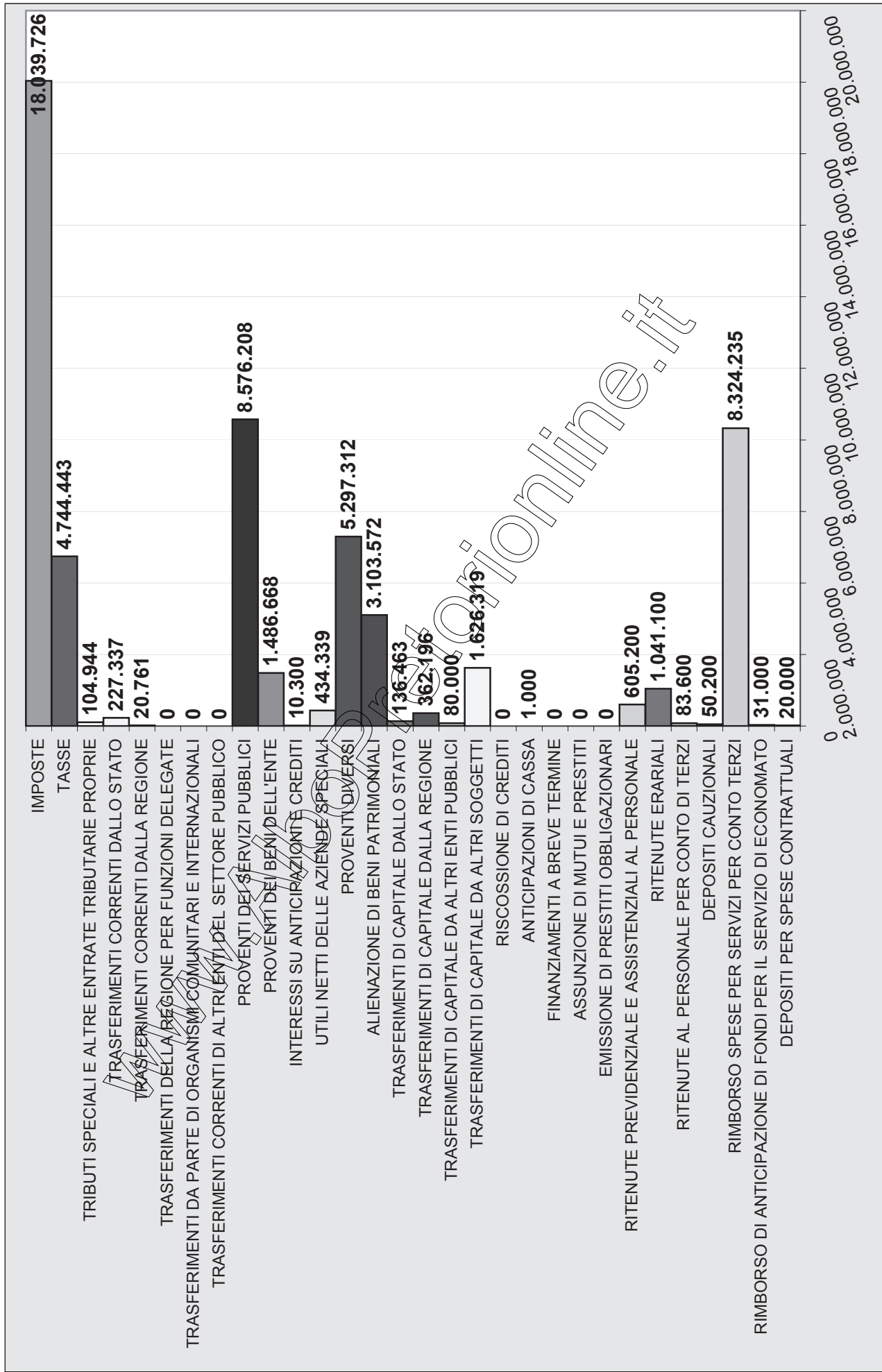
Le spese finanziate con Avanzo FPV correnti e di investimento sono inserite nei diversi ex finanziamenti

Tabella 8

	tit	fin	Spese	Previsione A	Assestato B	Variazioni B - A
	S 1	30	REGIONE - EEW	249.995,86	504.937,00	254.941,14
	S 1	31	STATO - EEV	0,00	0,00	0,00
	S 1	32	ENTI PUBBL - EEW	2.580.823,00	2.717.532,30	136.709,30
	S 1	33	DIVERSI - EEV	1.275.078,33	1.461.878,84	186.800,51
	S 1	40	AAAA	10.000,00	1.084.539,11	1.074.539,11
	S 1	50	OOUU	0,00	0,00	0,00
	S 1	60	CDS	485.908,19	2.178.672,79	1.692.764,60
	S 1	70	ALTRO NON CODIFICATO	26.971.970,52	28.440.243,85	1.468.273,33
	S 2	1	OOUU	700.000,00	750.000,00	50.000,00
	S 2	2	CONDONO EDILIZIO	0,00	19.352,77	19.352,77
	S 2	3	FONDI PROPRI PATR.	3.309.300,00	3.329.300,00	20.000,00
	S 2	4	INV. REGIONE - EEV	0,00	363.683,56	363.683,56
	S 2	5	INV. ENTI PUBBL - EEV	80.000,00	80.000,00	0,00
	S 2	6	INV DA PRIVATI - EEV	301.100,00	456.966,04	155.866,04
	S 2	7	MONETIZ. EEV - 20100/6	100.000,00	129.272,28	29.272,28
	S 2	8	AAAA PER INVESTIM.	668.000,00	1.077.107,92	409.107,92
	S 2	9	INV. STATO - 20140/5	3.425,00	136.462,50	133.037,50
	S 2	10	AAAA DA OOUU	0,00	0,00	0,00
	S 2	12	CONC.CIM CORRENTI	0,00	0,00	0,00
	S 2	13	AAAA DA MUTUI ESTINTI	0,00	263.208,75	263.208,75
	S 2	14	AAAA DA MUTUI DEV	0,00	0,00	0,00
	S 2	15	MUTUI CDP	0,00	0,00	0,00
	S 2	18	MUTUI SETT. PUBBLICO	0,00	0,00	0,00
	S 2	19	ALTRI MUTUI	0,00	0,00	0,00
	S 2	21	MUTUI EROGATI	0,00	0,00	0,00
	S 2	22	CONC.CIM. PATRIM.	40.000,00	45.000,00	35.000,00
	S 2	29	CODICE STRADA-CDS	200.000,00	789.185,98	589.185,98
	S 2	41	AA SENZA VINCOLI	20.000,00	20.000,00	0,00
	S 2	70	E.CORRENTI - EECC	0,00	238.186,35	238.186,35
	S 3	10	RIMB, ITIO FOM AA DA OOUU	1.000.000,00	1.000.000,00	0,00
	S 3	41	RIMB MUTUI FIN AA NO VINC	0,00	0,00	0,00
	S 3	70	RIMB MUTUI FIN E CORR	2.946.975,80	2.853.182,83	-93.792,97
	S 4	70	SERVIZI CONTO TERZI	13.972.487,18	10.155.334,75	-3.817.152,43
			TOTALE	54.885.063,88	58.094.047,62	3.208.983,74

ENTRATE PER CATEGORIA - ASSESTATO

GRAFICO



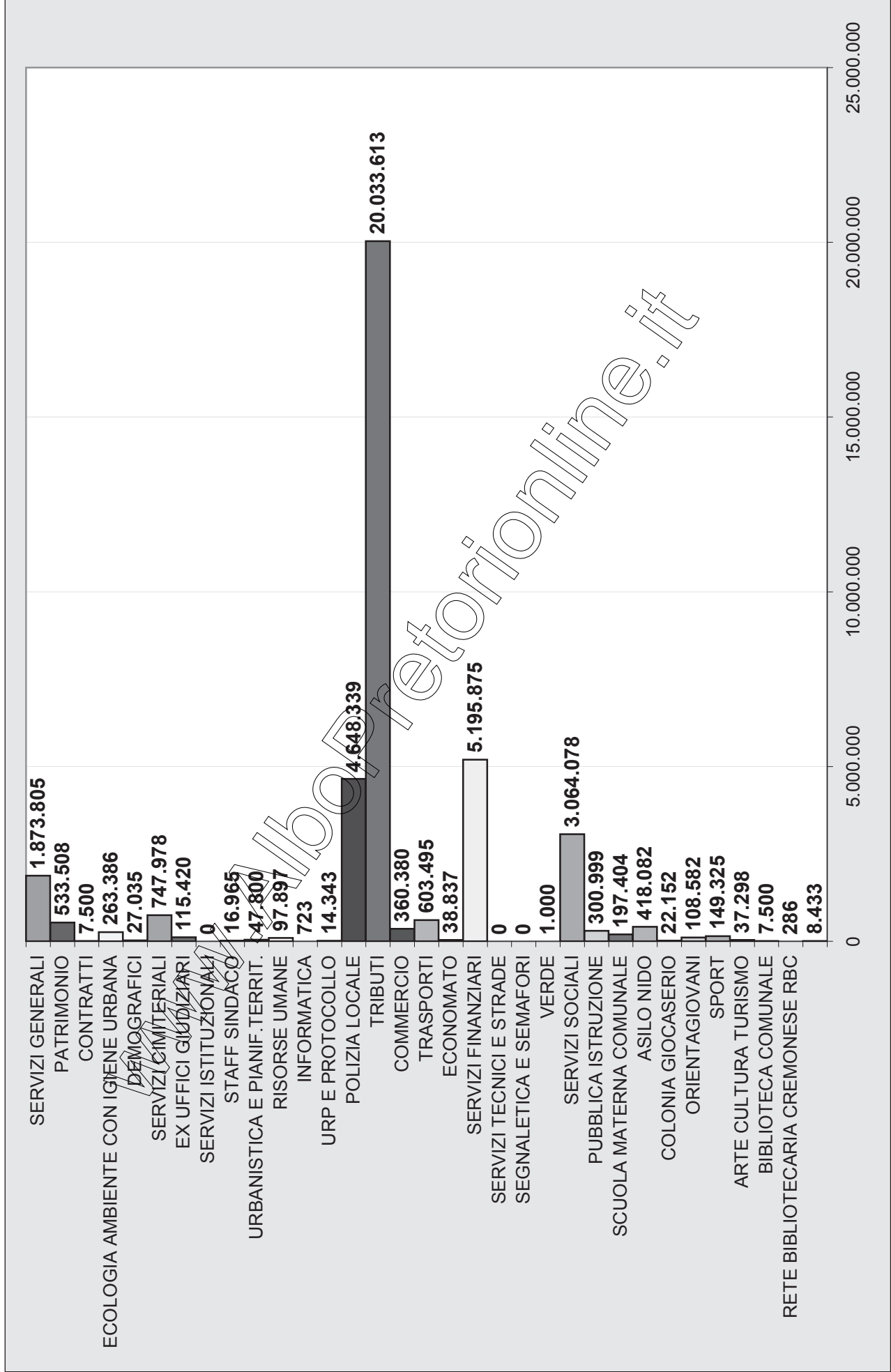
ENTRATE - PER CATEGORIA

Tabella 9

		2014		2015		2015		2015	
		Rendiconto		Previsione A		Assestato B		Variazioni B - A	
tit cat	Descrizione								
E1	1 IMPOSTE	17.249.047,65	18.421.292,32	18.039.725,56	18.039.725,56	18.039.725,56	-381.566,76		
E1	2 TASSE	4.515.477,57	4.758.504,49	4.744.443,21	4.744.443,21	4.744.443,21	-14.061,28		
E1	3 TRIBUTI SPECIALI E ALTRE ENTRATE TRIBUTARIE PROPRIE	1.170.066,99	55.000,00	104.943,99	104.943,99	104.943,99	49.943,99		
E2	1 TRASFERIMENTI CORRENTI DALLO STATO	542.781,69	206.756,08	227.336,89	227.336,89	227.336,89	20.580,81		
E2	2 TRASFERIMENTI CORRENTI DALLA REGIONE	20.761,06	20.761,06	20.761,06	20.761,06	20.761,06	0,00		
E2	3 TRASFERIMENTI DELLA REGIONE PER FUNZIONI DELEGATE	0,00	0,00	0,00	0,00	0,00	0,00		
E2	4 TRASFERIMENTI DA PARTE DI ORGANISMI COMUNITARI E INTERNAZIONALI	0,00	0,00	0,00	0,00	0,00	0,00		
E2	5 TRASFERIMENTI CORRENTI DI ALTRI ENTI DEL SETTORE PUBBLICO	0,00	0,00	0,00	0,00	0,00	0,00		
E3	1 PROVENTI DEI SERVIZI PUBBLICI	3.211.555,83	4.766.140,18	8.576.207,73	8.576.207,73	8.576.207,73	3.810.067,55		
E3	2 PROVENTI DEI BENI DELL'ENTE	1.730.647,78	1.559.932,22	1.486.667,86	1.486.667,86	1.486.667,86	-73.264,36		
E3	3 INTERESSI SU ANTICIPAZIONI E CREDITI	11.318,25	10.300,00	10.300,00	10.300,00	10.300,00	0,00		
E3	4 UTILI NETTI DELLE AZIENDE SPECIALI	3.328,54	302.800,00	434.338,59	434.338,59	434.338,59	131.538,59		
E3	5 PROVENTI DIVERSI	4.355.880,39	4.608.265,35	5.297.311,88	5.297.311,88	5.297.311,88	689.046,53		
E4	1 ALIENAZIONE DI BENI PATRIMONIALI	493.555,05	3.019.300,00	3.103.572,28	3.103.572,28	3.103.572,28	84.272,28		
E4	2 TRASFERIMENTI DI CAPITALE DALLO STATO	219.000,00	3.425,00	136.462,50	136.462,50	136.462,50	133.037,50		
E4	3 TRASFERIMENTI DI CAPITALE DALLA REGIONE	382.833,30	0,00	362.195,86	362.195,86	362.195,86	362.195,86		
E4	4 TRASFERIMENTI DI CAPITALE DA ALTRI ENTI PUBBLICI	0,00	80.000,00	80.000,00	80.000,00	80.000,00	0,00		
E4	5 TRASFERIMENTI DI CAPITALE DA ALTRI SOGGETTI	1.129.233,04	1.401.100,00	1.626.318,81	1.626.318,81	1.626.318,81	225.218,81		
E4	6 RISCOSSIONE DI CREDITI	0,00	0,00	0,00	0,00	0,00	0,00		
E5	1 ANTICIPAZIONI DI CASSA	0,00	1.000,00	1.000,00	1.000,00	1.000,00	0,00		
E5	2 FINANZIAMENTI A BREVE TERMINE	0,00	0,00	0,00	0,00	0,00	0,00		
E5	3 ASSUNZIONE DI MUTUI E PRESTITI	0,00	0,00	0,00	0,00	0,00	0,00		
E5	4 EMISSIONE DI PRESTITI OBBLIGAZIONARI	0,00	0,00	0,00	0,00	0,00	0,00		
E6	1 RITENUTE PREVIDENZIALE E ASSISTENZIALI AL PERSONALE	533.609,65	721.100,00	605.200,00	605.200,00	605.200,00	-115.900,00		
E6	2 RITENUTE ERARIALI	979.090,91	1.399.100,00	1.041.100,00	1.041.100,00	1.041.100,00	-358.000,00		
E6	3 RITENUTE AL PERSONALE PER CONTO DI TERZI	52.600,81	106.400,00	83.600,00	83.600,00	83.600,00	-22.800,00		
E6	4 DEPOSITI CAUZIONALI	38.207,79	59.950,00	50.200,00	50.200,00	50.200,00	-9.750,00		
E6	5 RIMBORSO SPESE PER SERVIZI PER CONTO TERZI	7.936.659,37	11.614.937,18	8.324.234,75	8.324.234,75	8.324.234,75	-3.290.702,43		
E6	6 RIMBORSO DI ANTICIPAZIONE DI FONDI PER IL SERVIZIO DI ECONOMATO	3.122,98	50.000,00	31.000,00	31.000,00	31.000,00	-20.000,00		
E6	7 DEPOSITI PER SPESE CONTRATTUALI	12.274,72	20.000,00	20.000,00	20.000,00	20.000,00	0,00		
	SOMMA PER CATEGORIA	44.531.153,37	53.187.063,88	54.406.920,97	54.406.920,97	54.406.920,97	1.219.857,09		
E1	TOTALE TITOLO 1 ENTRATE TRIBUTARIE	22.934.592,21	23.234.796,81	22.889.112,76	22.889.112,76	22.889.112,76	-345.684,05		
E2	TOTALE TITOLO 2 CONTRIBUTI DA STATO ED ENTI	563.542,75	227.517,14	248.097,95	248.097,95	248.097,95	20.580,81		
E3	TOTALE TITOLO 3 ENTRATE EXTRA TRIBUTARIE	9.312.730,79	11.247.437,75	15.804.826,06	15.804.826,06	15.804.826,06	4.557.388,31		
E4	TOTALE TITOLO 4 ALIENAZIONI E TRASFERIMENTI	2.224.621,39	4.503.825,00	5.308.549,45	5.308.549,45	5.308.549,45	804.724,45		
E5	TOTALE TITOLO 5 ACCENSIONE DI PRESTITI E ANTICIPI TESORERIA	0,00	1.000,00	1.000,00	1.000,00	1.000,00	0,00		
E6	TOTALE TITOLO 6 PARTITE DI GIRO	9.495.666,23	13.972.487,18	10.155.334,75	10.155.334,75	10.155.334,75	-3.817.152,43		
E	SOMMA PER TITOLI	44.531.153,37	53.187.063,88	54.406.920,97	54.406.920,97	54.406.920,97	1.219.857,09		
E	AVANZO A PAREGGIO		1.698.000,00	3.687.126,65	3.687.126,65	3.687.126,65	1.989.126,65		
E	TOTALE ENTRATE	44.531.153,37	54.885.063,88	58.094.047,62	58.094.047,62	58.094.047,62	3.208.983,74		

ENTRATE CORRENTI - ASSESTATO - PER PEG - Quanto si introita dai PEG - Servizi

GRAFICO



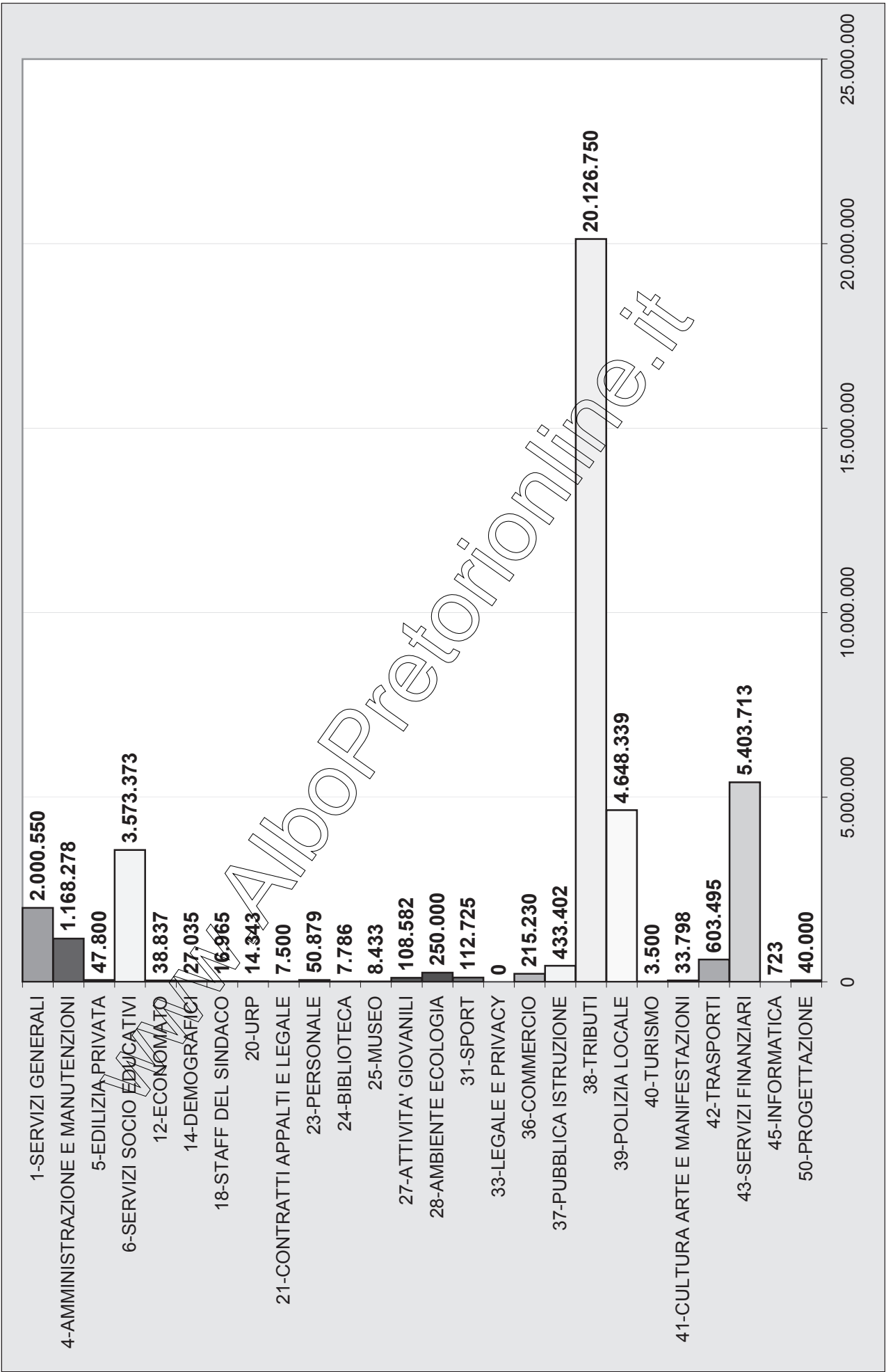
ENTRATE CORRENTI - PER PEG - Quanto si introita dai PEG - Servizi

Tabella 10

	peg	PEG - Servizi	Previsione	Assestato	Variazioni	Assegnatari
E	101	SERVIZI GENERALI	1.481.734,00	1.873.804,64	392.070,64	Redondi
E	102	PATRIMONIO	710.522,23	533.507,91	-177.014,32	Redondi
E	103	CONTRATTI	7.500,00	7.500,00	0,00	Miglio
E	104	ECOLOGIA AMBIENTE CON IGIENE URBANA	228.381,77	263.385,75	35.003,98	Redondi
E	105	DEMOGRAFICI	21.035,20	27.035,20	6.000,00	Miglio
E	106	SERVIZI CIMITERIALI	747.603,50	747.977,65	374,15	Redondi
E	107	EX UFFICI GIUDIZIARI	225.000,00	115.420,27	-109.579,73	Redondi
E	108	SERVIZI ISTITUZIONALI	0,00	0,00	0,00	De Girolamo
E	109	STAFF SINDACO	25.300,00	16.965,00	-8.335,00	Sindaco
E	201	URBANISTICA E PIANIF.TERRIT.	47.800,00	47.800,00	0,00	Redondi
E	301	RISORSE UMANE	96.669,18	97.897,46	1.228,28	De Girolamo
E	351	INFORMATICA	723,00	723,00	0,00	De Girolamo
E	352	URP E PROTOCOLLO	14.342,88	14.342,88	0,00	Stanghellini
E	401	POLIZIA LOCALE	1.122.300,00	4.648.339,28	3.526.039,28	Sindaco
E	501	TRIBUTI	20.147.895,88	20.033.612,72	-114.283,16	Miglio
E	502	COMMERCIO	184.150,00	360.380,00	176.230,00	Miglio
E	503	TRASPORTI	603.495,32	603.495,32	0,00	Miglio
E	601	ECONOMATO	38.836,60	38.836,60	0,00	Miglio
E	701	SERVIZI FINANZIARI	5.036.675,77	5.195.875,44	159.199,67	De Girolamo
E	801	SERVIZI TECNICI E STRADE	0,00	0,00	0,00	Redondi
E	802	SEGNALETICA E SEMAFORI	0,00	0,00	0,00	Redondi
E	803	VERDE	1.000,00	1.000,00	0,00	Redondi
E	901	SERVIZI SOCIALI	2.757.356,03	3.064.077,71	306.721,68	Stanghellini
E	902	PUBBLICA ISTRUZIONE	370.100,00	300.998,60	-69.101,40	Stanghellini
E	903	SCUOLA MATERNA COMUNALE	185.825,00	197.403,79	11.578,79	Stanghellini
E	904	ASILO NIDO	405.226,98	418.084,60	12.854,62	Stanghellini
E	905	COLONIA GIOCASERIO	22.033,99	22.151,67	117,68	Stanghellini
E	906	ORIENTAGIOVANI	54.000,00	108.581,90	54.581,90	Stanghellini
E	907	SPORT	148.544,37	149.325,38	781,01	Stanghellini
E	908	ARTE CULTURA TURISMO	10.100,00	37.298,00	27.198,00	Stanghellini
E	909	BIBLIOTECA COMUNALE	7.500,00	7.500,00	0,00	Stanghellini
E	910	RETE BIBLIOTECARIA CREMONESE RBC	0,00	286,00	286,00	Stanghellini
E	911	MUSEO	8.100,00	8.433,00	333,00	Stanghellini
		TOTALE	34.709.751,70	38.942.036,77	4.232.285,07	

ENTRATE CORRENTI - ASSESTATO - PER DETERMINAZIONI - Quanto si introita per Determinazioni - Uffici

GRAFICO



ENTRATE CORRENTI - PER DETERMINAZIONI - Quanto si introita per Determinazioni - Uffici

Tabella 11

	det	Determinazioni - Uffici	Previsione	Assestato	Variazioni	Assegnatari
E	1	1-SERVIZI GENERALI	1.658.260,37	2.000.550,23	342.289,86	Redondi
E	4	4-AMMINISTRAZIONE E MANUTENZIONI	1.372.399,36	1.168.278,37	-204.120,99	Redondi
E	5	5-EDILIZIA PRIVATA	47.800,00	47.800,00	0,00	Miglio
E	6	6-SERVIZI SOCIO EDUCATIVI	3.176.417,00	3.573.372,58	396.955,58	Redondi
E	12	12-ECONOMATO	38.836,60	38.836,60	0,00	Miglio
E	14	14-DEMOGRAFICI	21.035,20	27.035,20	6.000,00	Redondi
E	18	18-STAFF DEL SINDACO	25.300,00	16.965,00	-8.335,00	Redondi
E	20	20-URP	14.342,88	14.342,88	0,00	De Girolamo
E	21	21-CONTRATTI APPALTI E LEGALE	7.500,00	7.500,00	0,00	Sindaco
E	23	23-PERSONALE	49.887,00	50.879,30	992,30	Redondi
E	24	24-BIBLIOTECA	7.500,00	7.786,00	286,00	De Girolamo
E	25	25-MUSEO	8.100,00	8.433,00	333,00	De Girolamo
E	27	27-ATTIVITA' GIOVANILI	54.000,00	108.581,90	54.581,90	Stanghellini
E	28	28-AMBIENTE ECOLOGIA	215.041,28	250.000,00	34.958,72	Sindaco
E	31	31-SPORT	111.944,37	112.725,38	781,01	Miglio
E	33	33-LEGALE E PRIVACY	0,00	0,00	0,00	Miglio
E	36	36-COMMERCIO	39.000,00	215.230,00	176.230,00	Miglio
E	37	37-PUBBLICA ISTRUZIONE	490.925,00	433.402,39	-57.522,61	Miglio
E	38	38-TRIBUTI	20.241.032,67	20.126.749,51	-114.283,16	De Girolamo
E	39	39-POLIZIA LOCALE	1.122.300,00	4.648.339,28	3.526.039,28	Redondi
E	40	40-TURISMO	0,00	3.500,00	3.500,00	Redondi
E	41	41-CULTURA ARTE E MANIFESTAZIONI	10.100,00	333.798,00	23.698,00	Redondi
E	42	42-TRASPORTI	603.495,32	603.495,32	0,00	Stanghellini
E	43	43-SERVIZI FINANZIARI	5.353.811,65	5.403.712,83	49.901,18	Stanghellini
E	45	45-INFORMATICA	723,00	723,00	0,00	Stanghellini
E	50	50-PROGETTAZIONE	40.000,00	40.000,00	0,00	Stanghellini
TOTALE			34.709.751,70	38.942.036,77	4.232.285,07	

SPESE CORRENTI - PER FUNZIONI

Tabella 12

		2014		2015	2015	2015	2015
tit	funz	Descrizione		Rendiconto	Previsione A	Assestato B	Variazioni B - A
S 1	1	AMMINISTRAZIONE GESTIONE E CONTROLLO		8.618.016,46	8.420.743,19	10.066.794,77	1.646.051,58
S 1	2	GIUSTIZIA		127.265,26	57.653,15	58.974,54	1.321,39
S 1	3	POLIZIA LOCALE		1.149.135,58	1.262.172,79	3.293.750,70	2.031.577,91
S 1	4	ISTRUZIONE PUBBLICA		3.230.688,27	3.152.765,04	3.375.486,62	222.721,58
S 1	5	CULTURA E BENI CULTURALI		1.082.063,75	1.087.809,68	1.180.895,90	93.086,22
S 1	6	SETTORE SPORTIVO E RICREATIVO		1.056.327,85	1.089.056,31	1.118.814,45	29.758,14
S 1	7	TURISMO		0,00	0,00	0,00	0,00
S 1	8	VIABILITA' E TRASPORTI		2.706.636,30	3.729.545,36	3.731.747,77	2.202,41
S 1	9	GESTIONE DEL TERRITORIO E DELL'AMBIENTE		5.273.395,39	5.469.886,85	5.486.823,99	16.937,14
S 1	10	SETTORE SOCIALE		6.848.087,25	7.131.446,57	7.645.275,70	513.829,13
S 1	11	SVILUPPO ECONOMICO		51.896,15	172.696,96	429.239,45	256.542,49
S 1	12	SERVIZI PRODUTTIVI		0,00	0,00	0,00	0,00
		TOTALE		30.143.492,26	31.573.775,90	36.387.803,89	4.814.027,99

SPESE CORRENTI - PER INTERVENTI

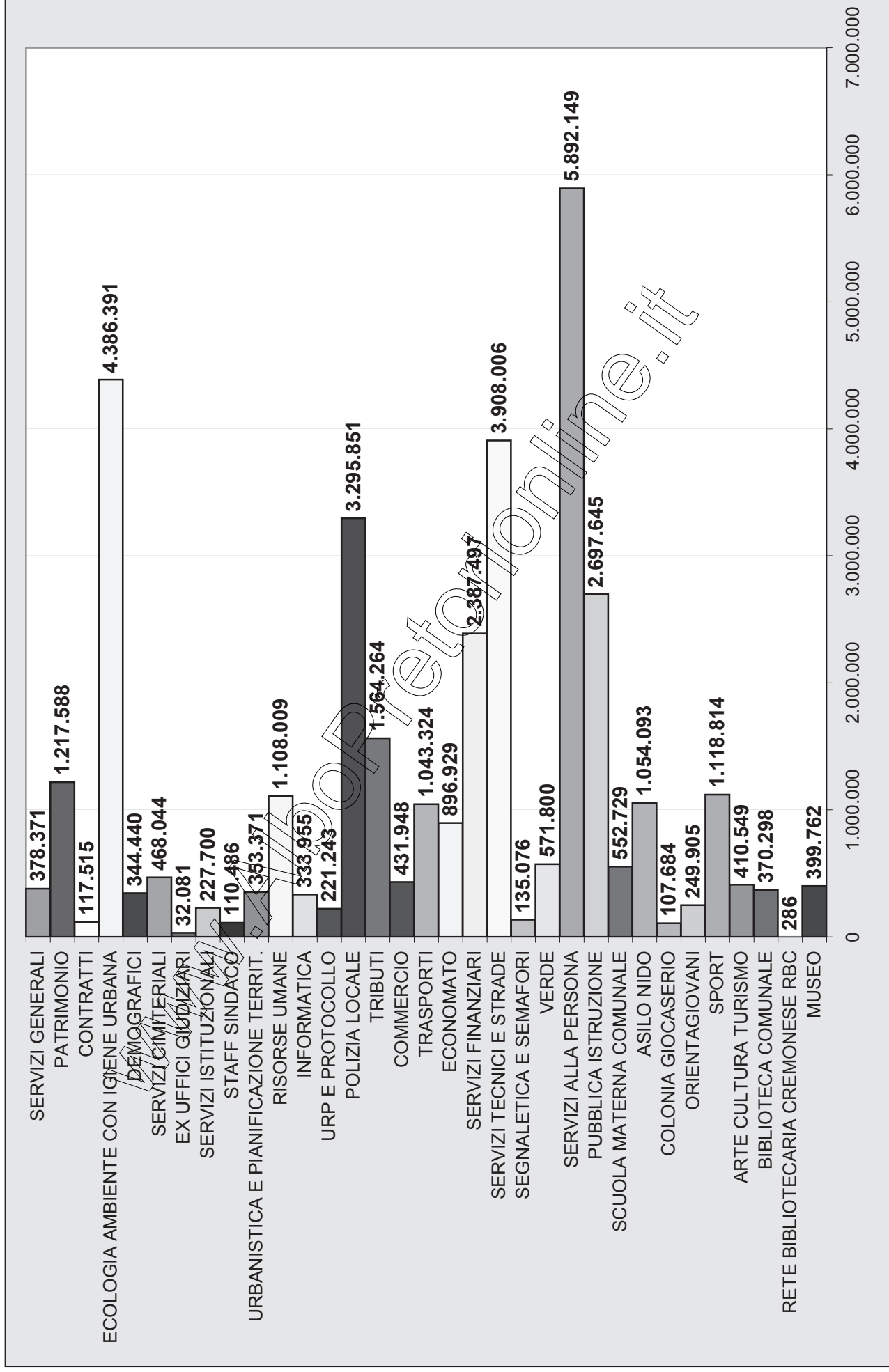
Tabella 13

2014 2015 2015 2015

	tit	int	Descrizione	Rendiconto	Previsione A	Assestato B	Variazioni B - A
S 1	1		PERSONALE (ESCLUSA IRAP)	6.566.184,08	6.793.630,60	6.919.045,99	125.415,39
S 1	2		ACQUISTO BENI DI CONSUMO	287.427,91	339.668,87	398.018,97	58.350,10
S 1	3		PRESTAZIONI DI SERVIZI	16.476.338,03	17.511.257,58	19.695.891,36	2.184.633,78
S 1	4		UTILIZZO BENI DI TERZI	560.314,01	623.935,62	627.935,62	4.000,00
S 1	5		TRASFERIMENTI	4.106.367,73	4.037.208,27	5.109.323,99	1.072.115,72
S 1	6		INTERESSI PASSIVI E ONERI FINANZIARI	1.551.007,91	1.441.154,34	1.441.154,34	0,00
S 1	7		IMPOSTE E TASSE (COMPRESA IRAP)	372.135,87	485.959,02	864.959,02	379.000,00
S 1	8		ONERI STRAORDINARI	223.716,72	240.951,60	231.464,60	-9.487,00
S 1	9		AMMORTAMENTI DI ESERCIZIO	0,00	0,00	0,00	0,00
S 1	10		FONDO SVALUTAZIONE CREDITI	0,00	10,00	1.000.010,00	1.000.000,00
S 1	11		FONDO DI RISERVA	0,00	100.000,00	100.000,00	0,00
			TOTALE	30.143.492,26	31.573.775,90	36.387.803,89	4.814.027,99

SPESSE CORRENTI - ASSESTATO - PER PEG - Quanto costano i PEG - Servizi

GRAFICO



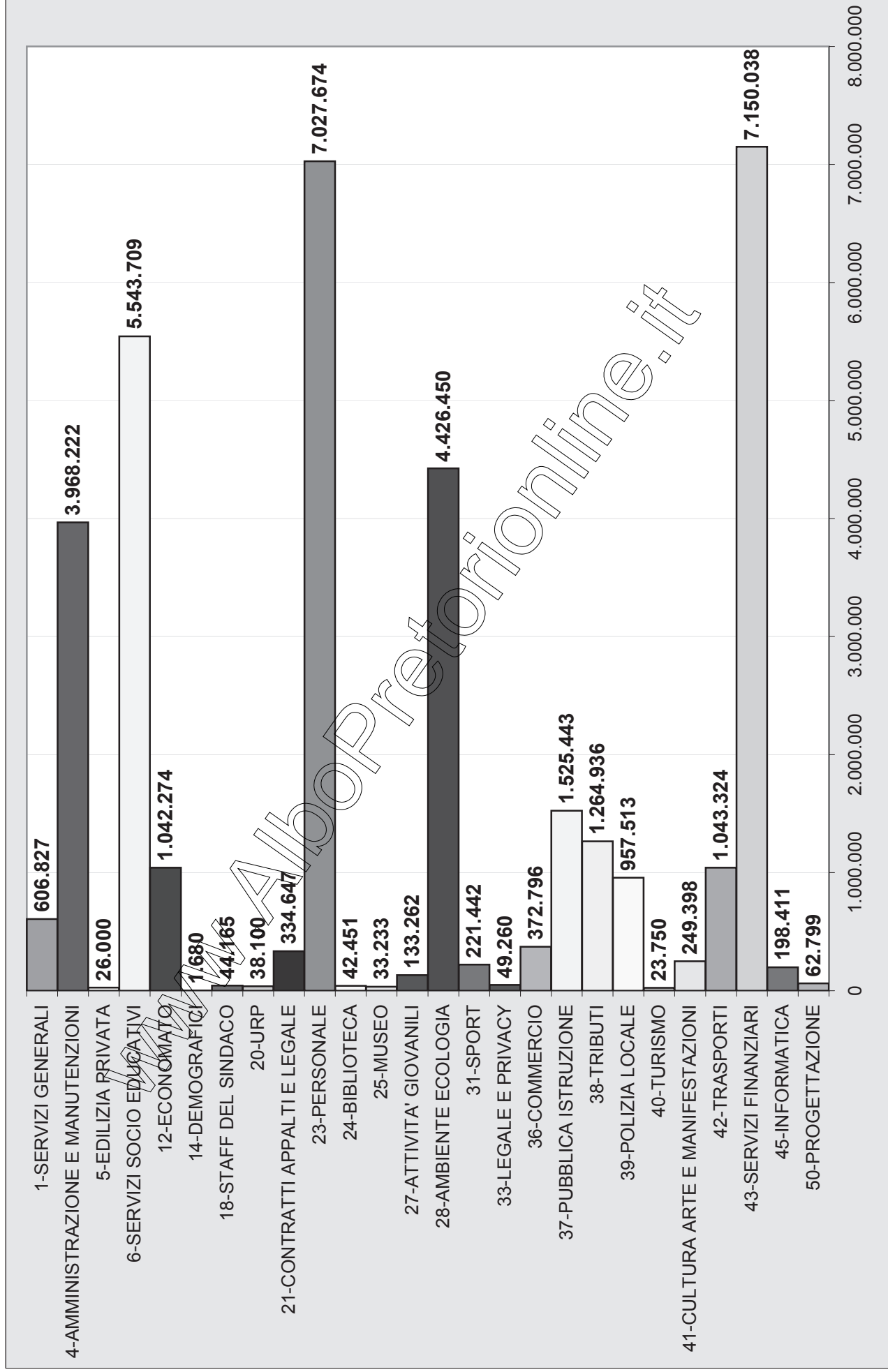
SPESE CORRENTI - PER PEG - Quanto costano i PEG - Servizi

Tabella 14

	tit	peg	PEG - Servizi	Previsione	Assestato	Variazioni	Assegnatari
S	1	101	SERVIZI GENERALI	383.935,74	378.370,74	-5.565,00	Redondi
S	1	102	PATRIMONIO	1.275.041,59	1.217.587,88	-57.453,71	Redondi
S	1	103	CONTRATTI	107.514,70	117.514,70	10.000,00	Miglio
S	1	104	ECOLOGIA AMBIENTE/CON IGIENE URBANA	4.439.432,46	4.386.391,18	-53.041,28	Redondi
S	1	105	DEMOGRAFICI	333.731,20	344.439,53	10.708,33	Miglio
S	1	106	SERVIZI CIMITERIALI	398.279,64	468.044,36	69.764,72	Redondi
S	1	107	EX UFFICI GIUDIZIARI	29.959,67	32.081,06	2.121,39	Redondi
S	1	108	SERVIZI ISTITUZIONALI	227.700,02	227.700,02	0,00	De Girolamo
S	1	109	STAFF SINDACO	118.821,23	110.486,23	-8.335,00	Sindaco
S	1	201	URBANISTICA E PIANIFICAZIONE TERRITORIO	332.329,21	353.370,81	21.041,60	Redondi
S	1	301	RISORSE UMANE	1.030.553,72	1.108.008,50	77.454,78	De Girolamo
S	1	351	INFORMATICA	298.555,22	333.955,22	35.400,00	De Girolamo
S	1	352	URP E PROTOCOLLO	237.205,45	221.243,37	-15.962,08	Stanghellini
S	1	401	POLIZIA LOCALE	1.262.672,79	3.295.850,70	2.033.177,91	Sindaco
S	1	501	TRIBUTI	1.493.510,36	1.564.263,99	70.753,63	Miglio
S	1	502	COMMERCIO	175.405,36	431.947,85	256.542,49	Miglio
S	1	503	TRASPORTI	1.058.324,21	1.043.324,21	-15.000,00	Miglio
S	1	601	ECONOMATO	879.157,50	896.929,23	17.771,73	Miglio
S	1	701	SERVIZI FINANZIARI	936.513,36	2.387.496,99	1.450.983,63	De Girolamo
S	1	801	SERVIZI TECNICI E STRADE	2.851.596,38	3.908.006,06	56.409,68	Redondi
S	1	802	SEGNALETICA E SEMAFORI	122.388,00	135.076,00	12.688,00	Redondi
S	1	803	VERDE	516.863,12	571.799,94	54.936,82	Redondi
S	1	901	SERVIZI ALLA PERSONA	5.503.446,99	5.892.148,76	388.701,77	Stanghellini
S	1	902	PUBBLICA ISTRUZIONE	2.561.015,27	2.697.645,17	136.629,90	Stanghellini
S	1	903	SCUOLA MATERNA COMUNALE	513.476,78	552.729,46	39.252,68	Stanghellini
S	1	904	ASILO NIDO	1.037.146,42	1.054.092,82	16.946,40	Stanghellini
S	1	905	COLONIA GIOCASERIO	107.760,53	107.683,87	-76,66	Stanghellini
S	1	906	ORIENTAGIOVANI	164.572,99	249.904,89	85.331,90	Stanghellini
S	1	907	SPORT	1.089.056,31	1.118.814,45	29.758,14	Stanghellini
S	1	908	ARTE CULTURA TURISMO	374.127,33	410.549,33	36.422,00	Stanghellini
S	1	909	BIBLIOTECA COMUNALE	318.438,03	370.298,15	51.860,12	Stanghellini
S	1	910	RETE BIBLIOTECARIA CREMONESE RBC	0,00	286,00	286,00	Stanghellini
S	1	911	MUSEO	395.244,32	399.762,42	4.518,10	Stanghellini
TOTALE				31.573.775,90	36.387.803,89	4.814.027,99	

GRAFICO

SPESE CORRENTI - ASSESTATO - PER DETERMINAZIONI - Ufficio che dà l'ordine di spesa



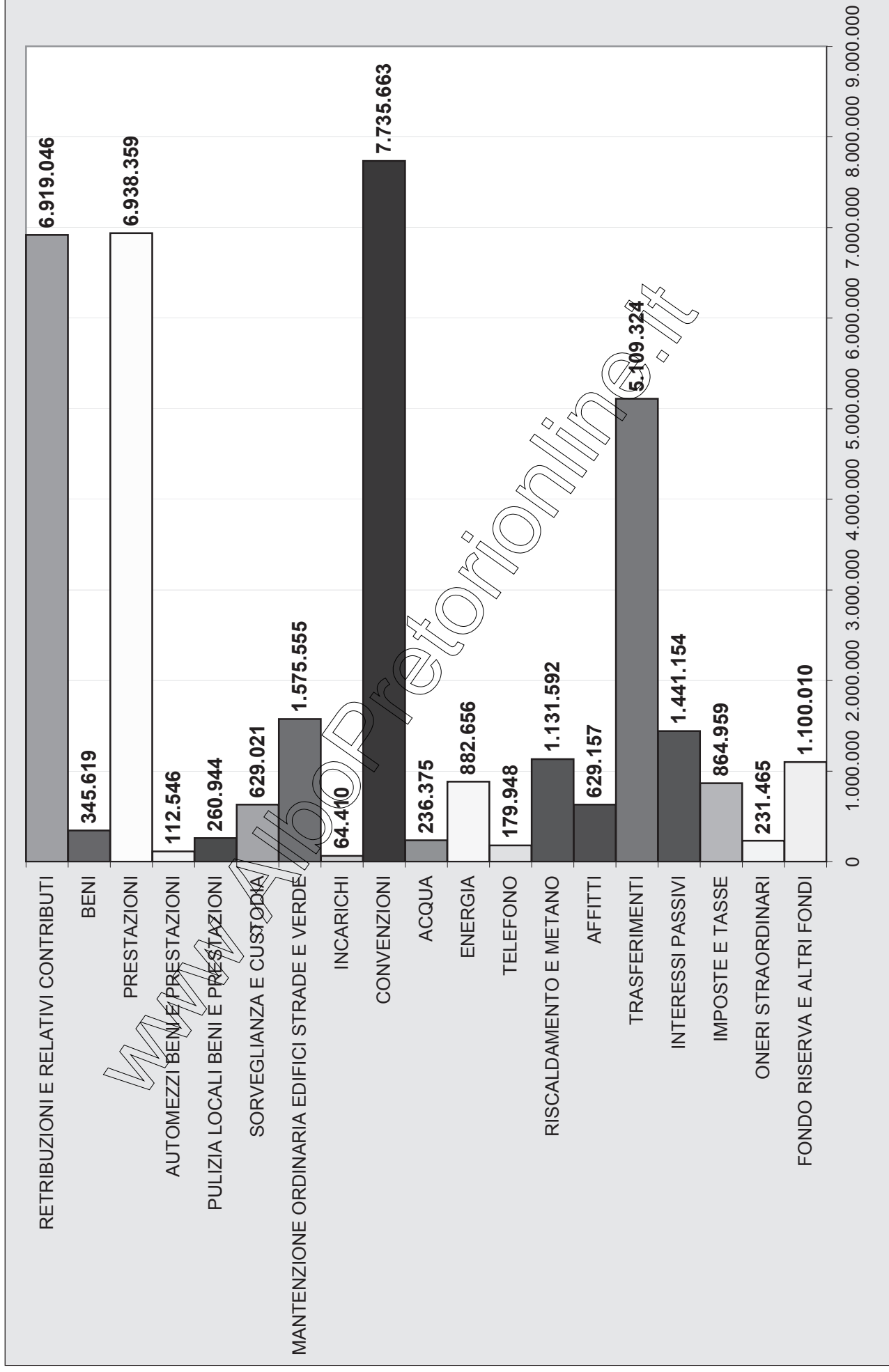
SPESE CORRENTI - PER DETERMINAZIONI - Ufficio che dà l'ordine di spesa

Tabella 15

tit	det	Determinazioni - Uffici		Previsione	Assestato	Variazioni	Assegnatari
S	1	1-SERVIZI GENERALI		503.522,69	606.826,83	103.304,14	Redondi
S	1	4-AMMINISTRAZIONE E MANUTENZIONI		3.910.044,21	3.968.221,58	58.177,37	Redondi
S	1	5-EDILIZIA PRIVATA		5.000,00	26.000,00	21.000,00	Miglio
S	1	6-SERVIZI SOCIO EDUCATIVI		5.156.770,86	5.543.708,84	386.937,98	Redondi
S	1	12-ECONOMATO		946.340,30	1.042.274,30	95.934,00	Miglio
S	1	14-DEMOGRAFICI		2.780,00	1.680,00	-1.100,00	Redondi
S	1	18-STAFF DEL SINDACO		52.500,00	44.165,00	-8.335,00	Redondi
S	1	20-JURP		49.400,00	38.100,00	-11.300,00	De Girolamo
S	1	21-CONTRATTI APPALTI E LEGALE		326.719,36	334.647,33	7.927,97	Sindaco
S	1	23-PERSONALE		6.902.246,60	7.027.674,29	125.427,69	Redondi
S	1	24-BIBLIOTECA		42.164,50	42.450,50	286,00	De Girolamo
S	1	25-MUSEO		35.925,40	33.233,00	-2.692,40	De Girolamo
S	1	27-ATTIVITA' GIOVANILI		58.500,00	133.261,90	74.761,90	Stanghellini
S	1	28-AMBIENTE ECOLOGIA		4.465.491,28	4.426.450,00	-39.041,28	Sindaco
S	1	31-SPORT		196.842,17	221.442,17	24.600,00	Miglio
S	1	33-LEGALE E PRIVACY		39.260,00	49.260,00	10.000,00	Miglio
S	1	36-COMMERCIO		122.003,47	372.795,96	250.792,49	Miglio
S	1	37-PUBBLICA ISTRUZIONE		1.477.216,00	1.525.442,50	48.226,50	Miglio
S	1	38-TRIBUTI		1.167.435,63	1.264.935,63	77.500,00	De Girolamo
S	1	39-POLIZIA LOCALE		40.701,18	957.513,39	916.812,26	Redondi
S	1	40-TURISMO		18.116,00	23.750,00	5.634,00	Redondi
S	1	41-CULTURA ARTE E MANIFESTAZIONI		221.000,00	249.398,00	28.398,00	Redondi
S	1	42-TRASPORTI		1.058.324,21	1.043.624,21	-15.000,00	Stanghellini
S	1	43-SERVIZI FINANZIARI		4.568.810,72	7.150.038,09	2.581.227,37	Stanghellini
S	1	45-INFORMATICA		163.161,37	198.411,37	35.250,00	Stanghellini
S	1	50-PROGETTAZIONE		23.500,00	62.799,00	39.299,00	Stanghellini
		TOTALE		31.573.775,90	36.387.803,89	4.814.027,99	

SPESE CORRENTI - PER TIPOLOGIA DI COSTO - ASSESTATO

GRAFICO



SPESE CORRENTI - PER TIPOLOGIA DI COSTO - CST1

Tabella 16

tit	cst1	Descrizione	Previsione	Assestato	Variazioni
S 1	1000	RETRIBUZIONI E RELATIVI CONTRIBUTI	6.793.630,60	6.919.045,99	125.415,39
S 1	2000	BENI	300.888,87	345.618,97	44.730,10
S 1	3000	PRESTAZIONI	4.927.382,09	6.938.359,48	2.010.977,39
S 1	3100	AUTOMEZZI BENI E PRESTAZIONI	66.368,00	112.546,00	46.178,00
S 1	3200	PULIZIA LOCALI BENI E PRESTAZIONI	243.589,40	260.944,40	17.355,00
S 1	3300	SORVEGLIANZA E CUSTODIA	633.507,00	629.020,70	-4.486,30
S 1	3400	MANTENZIONE ORDINARIA EDIFICI STRADE E VERDE	1.371.555,84	1.575.555,15	203.999,31
S 1	3500	INCARICHI	29.310,26	64.410,26	35.100,00
S 1	3600	CONVENZIONI	7.983.157,94	7.735.662,80	-247.495,14
S 1	3910	ACQUA	203.375,25	236.375,25	33.000,00
S 1	3920	ENERGIA	858.956,43	882.656,43	23.700,00
S 1	3930	TELEFONO	179.734,70	179.947,70	213,00
S 1	3940	RISCALDAMENTO E METANO	1.051.879,11	1.131.591,63	79.712,52
S 1	4000	AFFITTI	625.157,18	629.157,18	4.000,00
S 1	5000	TRASFERIMENTI	4.037.208,27	5.109.323,99	1.072.115,72
S 1	6000	INTERESSI PASSIVI	1.441.154,34	1.441.154,34	0,00
S 1	7000	IMPOSTE E TASSE	485.959,02	864.959,02	379.000,00
S 1	8000	ONERI STRAORDINARI	240.951,60	231.464,60	-9.487,00
S 1	9000	FONDO RISERVA E ALTRI FONDI	100.010,00	1.100.010,00	1.000.000,00
		TOTALE	31.573.775,90	36.387.803,89	4.814.027,99

SPESE CORRENTI
PEG E TIPOLOGIA DI COSTO - CST1
Assestato

TABELLA 17

PEG	tipologia costo	retribuzioni e contributi	beni	prestazioni	automezzi beni e prestaz	pulizia locali beni e prestaz	sorveglianza e custodia	manut ord e verde prestazioni	incarichi	convenzioni	acqua
		1000	2000	3000	3100	3200	3300	3400	3500	3600	3910
101	SERVIZI GENERALI	298.551,38	14.518,04	27.977,54	1.663,00	0,00	12.000,00	0,00	0,00	3.800,00	0,00
102	PATRIMONIO	59.084,83	0,00	226.936,41	0,00	9.575,78	0,00	0,00	14.710,26	382.700,72	0,00
103	CONTRATTI	0,00	0,00	61.260,00	0,00	0,00	0,00	0,00	0,00	0,00	0,00
104	ECOLOGIA AMBIENTE	0,00	709,00	293.939,62	830,00	0,00	2.957,52	0,00	0,00	4.071.704,00	5.000,00
105	SERVIZI DEMOGRAFICI	301.081,20	12.670,00	30.688,33	0,00	0,00	0,00	0,00	0,00	0,00	0,00
106	SERVIZI CIMITERIALI	128.480,73	38.790,00	45.171,94	2.302,00	8.224,62	108.755,88	3.257,00	0,00	43.657,74	1.619,76
107	EX UFFICI GIUDIZIARI	0,00	0,00	890,00	0,00	500,00	0,00	1.000,00	0,00	0,00	347,00
108	SERVIZI ISTITUZIONALI	61.130,17	400,00	166.169,85	0,00	0,00	0,00	0,00	0,00	0,00	0,00
109	STAFF SINDACO	66.321,23	0,00	43.165,00	0,00	0,00	0,00	0,00	0,00	1.000,00	0,00
201	URBANISTICA	324.846,27	1.100,00	382,94	1.041,60	0,00	0,00	0,00	26.000,00	0,00	0,00
301	RISORSE UMANE	1.001.678,58	1.001,62	97.778,30	0,00	0,00	0,00	0,00	7.100,00	0,00	0,00
351	SERVIZI INFORMATICI	149.498,66	1.740,00	154.180,56	0,00	0,00	0,00	0,00	0,00	0,00	0,00
352	URP SALE PROTOCOLLO	141.434,80	0,00	30.000,00	0,00	1.718,58	43.000,00	0,00	0,00	0,00	240,00
401	POLIZIA LOCALE	959.428,31	74.578,00	1.264.987,44	43.770,00	11.600,30	5.648,40	3.488,30	0,00	0,00	285,52
501	SERVIZIO TRIBUTI	301.708,76	500,00	28.381,10	0,00	0,00	0,00	0,00	0,00	956.438,53	0,00
502	COMMERCIO MERCATI	0,00	50,00	322.847,19	0,00	2.001,68	0,00	1.500,00	0,00	28.784,68	9.525,24
503	SERVIZIO TRASPORTI	0,00	0,00	0,00	0,00	0,00	0,00	0,00	0,00	1.043.324,21	0,00
601	ECONOMATO	135.178,74	24.294,61	314.860,80	3.183,00	45.360,02	4.126,81	0,00	0,00	0,00	6.862,94
701	SERVIZI FINANZIARI	190.717,17	5.600,00	59.569,88	0,00	0,00	0,00	0,00	0,00	0,00	0,00
801	UFF TECNICI STRADE	682.317,70	57.964,10	8.096,89	42.206,40	0,00	0,00	819.607,81	2.500,00	776.708,51	32.298,25
802	SEGNALET. SEMAFORI	0,00	0,00	0,00	0,00	0,00	0,00	90.076,00	0,00	45.000,00	0,00
803	SERVIZIO VERDE	0,00	2.500,00	0,00	0,00	0,00	52.532,70	450.585,04	0,00	0,00	36.214,27
901	SERVIZI ALLA PERSONA	589.973,62	2.750,00	1.989.146,04	16.524,00	38.199,08	42.926,40	2.573,00	14.100,00	0,00	1.439,93
902	PUBBLICA ISTRUZIONE	119.091,16	59.087,00	901.823,84	0,00	1.000,00	20.103,86	77.399,60	0,00	72.509,81	37.837,98
903	SC. MATERNA COM.LE	385.984,64	6.105,10	25.273,99	0,00	54.362,00	1.837,24	40.500,00	0,00	0,00	7.091,05
904	ASILO NIDO	525.940,15	10.561,50	378.050,69	0,00	56.713,00	450,00	1.400,00	0,00	0,00	15.647,68
905	COLONIA GIOCASERIO	0,00	400,00	68.560,24	0,00	0,00	3.538,00	7.500,00	0,00	0,00	17.012,05
906	ORIENTAGIOVANI	89.672,99	1.400,00	158.831,90	0,00	0,00	0,00	0,00	0,00	0,00	0,00
907	SERVIZIO SPORT	28.684,70	8.100,00	52.071,99	1.026,00	100,00	292.201,00	43.006,00	0,00	310.034,60	51.515,97
908	ARTE CULT TURISMO	87.054,03	100,00	115.898,00	0,00	0,00	0,00	0,00	0,00	0,00	0,00
909	BIBLIOTECA COMUNALE	159.388,03	20.600,00	26.600,00	0,00	15.130,42	6.026,56	13.000,00	0,00	0,00	5.077,33
910	RETE BILIOTEC CR	0,00	0,00	286,00	0,00	0,00	0,00	0,00	0,00	0,00	0,00
911	MUSEO	131.798,14	100,00	24.633,00	0,00	16.458,92	32.914,83	50.663,00	0,00	0,00	8.380,28
TOTALE PER TIPOLOGIA DI COSTO		6.919.045,99	345.618,97	6.938.359,48	112.546,00	260.944,40	629.020,70	1.575.555,15	64.410,26	7.735.662,80	236.375,25

SPESE CORRENTI
PEG E TIPOLOGIA DI COSTO - CST1
Assestato

TABELLA 17

PEG	energia	telefono	riscaldamento e metano	affitti	trasferimenti	interessi passivi	imposte e tasse	oneri straord	fondo sval cred e fondo ris	TOTALE PEG Quanto costa il servizio
	3920	3930	3940	4000	5000	6000	7000	8000	9000	
101 SERVIZI GENERALI	0,00	0,00	0,00	0,00	19.860,78	0,00	0,00	0,00	0,00	378.370,74
102 PATRIMONIO	26.500,00	1.500,00	73.745,40	165.003,17	29.000,00	219.674,31	9.157,00	0,00	0,00	1.217.587,88
103 CONTRATTI	0,00	0,00	0,00	0,00	56.254,70	0,00	0,00	0,00	0,00	117.514,70
104 ECOLOGIA AMBIENTE	3.700,00	0,00	0,00	6.000,00	1.551,04	0,00	0,00	0,00	0,00	4.386.391,18
105 SERVIZI DEMOGRAFICI	0,00	0,00	0,00	0,00	0,00	0,00	0,00	0,00	0,00	344.439,53
106 SERVIZI CIMITERIALI	19.625,11	847,00	6.353,16	0,00	0,00	46.559,42	0,00	14.400,00	0,00	468.044,36
107 EX UFFICI GIUDIZIARI	9.108,00	413,00	12.814,47	0,00	0,00	7.016,59	0,00	0,00	0,00	32.081,06
108 SERVIZI ISTITUZIONALI	0,00	0,00	0,00	0,00	0,00	0,00	0,00	0,00	0,00	227.700,02
109 STAFF SINDACO	0,00	0,00	0,00	0,00	0,00	0,00	0,00	0,00	0,00	110.486,23
201 URBANISTICA	0,00	0,00	0,00	0,00	0,00	0,00	0,00	0,00	0,00	353.370,81
301 RISORSE UMANE	0,00	0,00	0,00	0,00	0,00	0,00	0,00	450,00	0,00	1.108.008,50
351 SERVIZI INFORMATICI	0,00	28.536,00	0,00	0,00	0,00	0,00	0,00	0,00	0,00	333.955,22
352 URP SALE PROTOCOLLO	3.996,32	0,00	153,67	0,00	100,00	0,00	0,00	0,00	0,00	221.243,37
401 POLIZIA LOCALE	10.857,82	10.955,50	13.771,11	0,00	876.600,00	0,00	0,00	0,00	0,00	3.295.850,70
501 SERVIZIO TRIBUTI	0,00	0,00	0,00	0,00	213.100,00	0,00	0,00	64.135,60	0,00	1.564.263,99
502 COMMERCIO MERCATI	5.266,36	246,00	1.337,44	0,00	24.472,49	35.916,77	0,00	0,00	0,00	431.947,85
503 SERVIZIO TRASPORTI	0,00	0,00	0,00	0,00	0,00	0,00	0,00	0,00	0,00	1.043.324,21
601 ECONOMATO	60.916,87	86.738,95	187.707,34	0,00	0,00	27.699,15	0,00	0,00	0,00	896.929,23
701 SERVIZI FINANZIARI	0,00	0,00	0,00	0,00	70.697,92	100,00	855.802,02	105.000,00	1.100.010,00	2.387.496,99
801 UFF TECNICI STRADE	471.867,98	1.138,00	14.084,70	360.685,44	3.560,00	635.030,28	0,00	0,00	0,00	3.908.006,06
802 SEGNALET. SEMAFORI	0,00	0,00	0,00	0,00	0,00	0,00	0,00	0,00	0,00	135.076,00
803 SERVIZIO VERDE	6.660,02	0,00	0,00	0,00	0,00	23.387,91	0,00	0,00	0,00	571.799,94
901 SERVIZI ALLA PERSONA	39.925,21	9.450,00	55.703,67	5.287,01	3.022.561,56	21.737,24	0,00	39.850,00	0,00	5.892.148,76
902 PUBBLICA ISTRUZIONE	79.529,46	11.364,00	441.565,52	66.221,56	612.211,00	197.901,48	0,00	0,00	0,00	2.697.645,17
903 SC. MATERNA COM.LE	5.935,59	369,00	47.641,85	0,00	0,00	0,00	0,00	7.629,00	0,00	552.729,46
904 ASILO NIDO	12.178,34	233,00	30.968,46	21.960,00	0,00	0,00	0,00	0,00	0,00	1.054.092,82
905 COLONIA GIOCASERIO	9.503,57	279,50	890,51	0,00	0,00	0,00	0,00	0,00	0,00	107.683,87
906 ORIENTAGIOVANI	0,00	0,00	0,00	0,00	0,00	0,00	0,00	0,00	0,00	249.904,89
907 SERVIZIO SPORT	70.685,29	2.396,75	127.697,56	4.000,00	0,00	127.294,59	0,00	0,00	0,00	1.118.814,45
908 ARTE CULT TURISMO	0,00	0,00	0,00	0,00	160.750,00	46.747,30	0,00	0,00	0,00	410.549,33
909 BIBLIOTECA COMUNALE	16.894,25	19.739,50	70.177,56	0,00	17.664,50	0,00	0,00	0,00	0,00	370.298,15
910 RETE BILIOTEC CR	0,00	0,00	0,00	0,00	0,00	0,00	0,00	0,00	0,00	286,00
911 MUSEO	29.514,24	5.741,50	46.389,21	0,00	1.000,00	52.169,30	0,00	0,00	0,00	399.762,42
TOTALE PER TIPOLOGIA DI COSTO	882.656,43	179.947,70	1.131.591,63	629.157,18	5.109.323,99	1.441.154,34	864.959,02	231.464,60	1.100.010,00	36.387.803,89

SPESE CORRENTI

DETERMINAZIONI E TIPOLOGIA DI COSTO - CST1

Assestato

TABELLA 18

DETERMINAZIONI												
tipologia costo		retribuzioni e contributi	beni	prestazioni	automezzi beni e prestaz	pulizia locali beni e prestaz	sorveglianza e custodia	manut ord e verde prestazioni	incarichi	convenzioni	acqua	energia
		1000	2000	3000	3100	3200	3300	3400	3500	3600	3910	3920
1	SERVIZI GENERALI	0,00	0,00	379.838,40	0,00	0,00	0,00	0,00	14.710,26	11.013,42	0,00	0,00
4	AMMINISTRAZIONI E MANUTENZIONI	0,00	88.864,10	45.960,50	0,00	0,00	204.288,58	1.536.256,15	2.500,00	1.348.445,98	0,00	0,00
5	EDILIZIA PRIVATA	0,00	0,00	0,00	0,00	0,00	0,00	0,00	26.000,00	0,00	0,00	0,00
6	SERVIZI SOCIO EDUCATIVI	0,00	0,00	2.422.986,28	0,00	0,00	0,00	0,00	14.100,00	3.800,00	0,00	0,00
12	ECONOMATO	0,00	159.751,87	400.838,91	112.546,00	260.944,40	108.193,12	0,00	0,00	0,00	0,00	0,00
14	DEMOGRAFICI	0,00	0,00	1.680,00	0,00	0,00	0,00	0,00	0,00	0,00	0,00	0,00
18	STAFF DEL SINDACO	0,00	0,00	43.165,00	0,00	0,00	0,00	0,00	0,00	1.000,00	0,00	0,00
20	URP	0,00	0,00	38.000,00	0,00	0,00	0,00	0,00	0,00	0,00	0,00	0,00
21	CONTRATTI APPALTI E LEGALE	0,00	0,00	38.908,33	0,00	0,00	295.739,00	0,00	0,00	0,00	0,00	0,00
23	PERSONALE E ORGANIZZAZIONE	6.919.045,99	0,00	101.078,30	0,00	0,00	0,00	0,00	7.100,00	0,00	0,00	0,00
24	BIBLIOTECA	0,00	20.000,00	4.786,00	0,00	0,00	0,00	0,00	0,00	0,00	0,00	0,00
25	MUSEO	0,00	0,00	11.433,00	0,00	0,00	20.800,00	0,00	0,00	0,00	0,00	0,00
27	ATTIVITA' GIOVANILI	0,00	0,00	132.761,90	0,00	0,00	0,00	0,00	0,00	0,00	0,00	0,00
28	AMBIENTE ECOLOGIA	0,00	300,00	311.894,96	0,00	0,00	0,00	0,00	0,00	4.106.704,00	0,00	0,00
31	SPORT	0,00	8.000,00	46.000,00	0,00	0,00	0,00	0,00	0,00	163.442,17	0,00	0,00
33	LEGALE E PRIVACI	0,00	0,00	49.260,00	0,00	0,00	0,00	0,00	0,00	0,00	0,00	0,00
36	COMMERCIO	0,00	0,00	319.538,79	0,00	0,00	0,00	0,00	0,00	28.784,68	0,00	0,00
37	PUBBLICA ISTRUZIONE	0,00	56.153,00	890.360,50	0,00	0,00	0,00	0,00	0,00	0,00	0,00	0,00
38	TRIBUTI	0,00	500,00	30.761,50	0,00	0,00	0,00	0,00	0,00	956.438,53	0,00	0,00
39	POLIZIA LOCALE	0,00	0,00	80.913,39	0,00	0,00	0,00	0,00	0,00	0,00	0,00	0,00
40	TURISMO	0,00	0,00	21.500,00	0,00	0,00	0,00	0,00	0,00	0,00	0,00	0,00
41	CULTURA ARTE E MANIFESTAZIONI	0,00	0,00	90.898,00	0,00	0,00	0,00	0,00	0,00	0,00	0,00	0,00
42	TRASPORTI	0,00	0,00	0,00	0,00	0,00	0,00	0,00	0,00	1.043.324,21	0,00	0,00
43	SERVIZI FINANZIARI	0,00	10.500,00	1.296.505,80	0,00	0,00	0,00	0,00	0,00	72.709,81	236.375,25	882.656,43
45	SISTEMI INFORMATIVI E DI CONTROLLO	0,00	1.550,00	159.289,92	0,00	0,00	0,00	0,00	0,00	0,00	0,00	0,00
50	PROGETTAZIONE	0,00	0,00	20.000,00	0,00	0,00	0,00	39.269,00	0,00	0,00	0,00	0,00
TOTALE PER TIPOLOGIA DI COSTO		6.919.045,99	345.618,97	6.938.359,48	112.546,00	260.944,40	629.020,70	1.575.555,15	64.410,26	7.735.662,80	236.375,25	882.656,43

SPESE CORRENTI
DETERMINAZIONI E TIPOLOGIA DI COSTO - CST1
Assestato

TABELLA 18

DETERMINAZIONI		tipologia costo	telefono	riscaldamento e metano	affitti	trasferimenti	interessi passivi	imposte e tasse	oneri straord	fondo sval cred e fondo ris	TOTALE DET Ufficio che dà l'ordine di spesa
1	SERVIZI GENERALI		3930	3940	4000	5000	6000	7000	8000	9000	
4	AMMINISTRAZIONI E MANUTENZIONI										
5	EDILIZIA PRIVATA										
6	SERVIZI SOCIO EDUCATIVI										
12	ECONOMATO										
14	DEMOGRAFICI										
18	STAFF DEL SINDACO										
20	URP										
21	CONTRATTI APPALTI E LEGALE										
23	PERSONALE E ORGANIZZAZIONE										
24	BIBLIOTECA										
25	MUSEO										
27	ATTIVITA' GIOVANILI										
28	AMBIENTE ECOLOGIA										
31	SPORT										
33	LEGALE E PRIVACI										
36	COMMERCIO										
37	PUBBLICA ISTRUZIONE										
38	TRIBUTI										
39	POLIZIA LOCALE										
40	TURISMO										
41	CULTURA ARTE E MANIFESTAZIONI										
42	TRASPORTI										
43	SERVIZI FINANZIARI										
45	SISTEMI INFORMATIVI E DI CONTROLLO										
50	PROGETTAZIONE										
TOTALE PER TIPOLOGIA DI COSTO			179.947,70	1.131.591,63	629.157,18	5.109.323,99	1.441.154,34	864.959,02	231.464,60	1.100.010,00	36.387.803,89

SPESE CORRENTI

PEG E DETERMINAZIONI

Assestato

TABELLA 19

PEG		Determinazioni															ambiente ecologia
		servizi generali	manutenzioni ufficio tecnico	edilizia privata	servizi socio educativi	economato	demografi ci	staff sindaco	urp	contratti appalti e legale	personale	biblioteca	museo	attività giovanili			
		1	4	5	6	12	14	18	20	21	23	24	25	27	28		
101	SERVIZI GENERALI	35.262,78		0,00	3.800,00	31.256,58	0,00	0,00	8.000,00	0,00	298.551,38	0,00	0,00	0,00	0,00		
102	SERVIZIO PATRIMONIO	271.726,87	554.330,55	0,00	0,00	9.575,78	0,00	0,00	0,00	0,00	59.084,83	0,00	0,00	0,00	0,00		
103	CONTRATTI	156.254,70	0,00	0,00	0,00	0,00	0,00	0,00	0,00	12.000,00	0,00	0,00	0,00	0,00	0,00		
104	ECOLOGIA AMBIENTE	0,00	0,00	0,00	0,00	4.741,18	0,00	0,00	0,00	0,00	0,00	0,00	0,00	0,00	4.372.950,00		
105	SERVIZI DEMOGRAFICI	0,00	0,00	0,00	0,00	14.670,00	1.680,00	0,00	0,00	26.908,33	301.181,20	0,00	0,00	0,00	0,00		
106	SERVIZI CIMITERIALI	0,00	214.220,62	0,00	0,00	15.288,56	0,00	0,00	0,00	0,00	128.480,73	0,00	0,00	0,00	35.000.000,00		
107	EX UFFICI GIUDIZIARI	0,00	5.814,47	0,00	0,00	1.390,00	0,00	0,00	0,00	0,00	0,00	0,00	0,00	0,00	0,00		
108	SERVIZI ISTITUZIONALI	161.060,49	0,00	0,00	0,00	400,00	0,00	0,00	0,00	0,00	61.130,17	0,00	0,00	0,00	0,00		
109	STAFF SINDACO	0,00	0,00	0,00	0,00	0,00	0,00	44.165,00	0,00	0,00	66.321,23	0,00	0,00	0,00	0,00		
201	URBANISTICA	0,00	0,00	26.000,00	0,00	2.524,54	0,00	0,00	0,00	0,00	324.846,27	0,00	0,00	0,00	0,00		
301	RISORSE UMANE	0,00	0,00	0,00	0,00	1.001,62	0,00	0,00	0,00	0,00	1.107.006,88	0,00	0,00	0,00	0,00		
351	SERVIZI INFORMATICI	0,00	0,00	0,00	0,00	190,00	0,00	0,00	0,00	0,00	149.498,66	0,00	0,00	0,00	0,00		
352	URP SALE PROTOCOLLO	0,00	43.000,00	0,00	0,00	1718,58	0,00	0,00	30.100,00	0,00	141.434,80	0,00	0,00	0,00	0,00		
401	POLIZIA LOCALE	0,00	6.870,88	0,00	0,00	137.542,33	0,00	0,00	0,00	0,00	962.628,31	0,00	0,00	0,00	0,00		
501	SERVIZIO TRIBUTI	0,00	0,00	0,00	0,00	426,00	0,00	0,00	0,00	0,00	301.708,76	0,00	0,00	0,00	0,00		
502	COMMERCIO MERCATI	0,00	1.500,00	0,00	0,00	2.051,68	0,00	0,00	0,00	0,00	0,00	0,00	0,00	0,00	500.000,00		
503	SERVIZIO TRASPORTI	0,00	0,00	0,00	0,00	0,00	0,00	0,00	0,00	0,00	0,00	0,00	0,00	0,00	0,00		
601	ECONOMATO	0,00	87.518,17	0,00	0,00	391.825,24	0,00	0,00	0,00	0,00	135.178,74	0,00	0,00	0,00	0,00		
701	SERVIZI FINANZIARI	0,00	0,00	0,00	0,00	6.100,00	0,00	0,00	0,00	0,00	190.717,17	0,00	0,00	0,00	0,00		
801	UFF TECNICI STRADE	0,00	1.655.697,42	0,00	0,00	58.703,29	0,00	0,00	0,00	0,00	682.317,70	0,00	0,00	0,00	0,00		
802	SEGNALET. SEMAFORI	0,00	135.076,00	0,00	0,00	0,00	0,00	0,00	0,00	0,00	0,00	0,00	0,00	0,00	0,00		
803	SERVIZIO VERDE	0,00	505.617,74	0,00	0,00	0,00	0,00	0,00	0,00	0,00	0,00	0,00	0,00	0,00	0,00		
901	SERVIZI ALLA PERSONA	5.287,01	20.509,45	0,00	5.060.918,08	105.141,00	0,00	0,00	0,00	0,00	589.973,62	0,00	0,00	0,00	0,00		
902	PUBBLICA ISTRUZIONE	66.221,56	260.408,53	0,00	40.411,00	36.403,36	0,00	0,00	0,00	0,00	119.091,36	0,00	0,00	500,00	0,00		
903	SC. MATERNA COM.LE	0,00	25.540,67	0,00	0,00	66.894,34	0,00	0,00	0,00	0,00	385.984,54	0,00	0,00	0,00	0,00		
904	ASILO NIDO	0,00	47.087,71	0,00	370.982,52	73.036,50	0,00	0,00	0,00	0,00	525.940,15	0,00	0,00	0,00	0,00		
905	COLONIA GIOCASERIO	0,00	7.500,00	0,00	67.597,24	1.363,00	0,00	0,00	0,00	3.538,00	0,00	0,00	0,00	0,00	0,00		
906	ORIENTAGIOVANI	0,00	0,00	0,00	0,00	1.400,00	0,00	0,00	0,00	0,00	89.672,99	0,00	0,00	132.761,90	0,00		
907	SERVIZIO SPORT	11.013,42	277.189,67	0,00	0,00	7.297,99	0,00	0,00	0,00	292.201,00	28.684,70	0,00	0,00	0,00	0,00		
908	ARTE CULT. TURISMO	0,00	0,00	0,00	0,00	3.600,00	0,00	0,00	0,00	0,00	87.054,03	0,00	0,00	0,00	0,00		
909	BIBLIOTECA COMUNALE	0,00	31.917,66	0,00	0,00	25.856,98	0,00	0,00	0,00	0,00	159.388,03	42.164,50	0,00	0,00	18.000,00		
910	RETE BILIOTEC CR	0,00	0,00	0,00	0,00	0,00	0,00	0,00	0,00	0,00	0,00	286,00	0,00	0,00	0,00		
911	MUSEO	0,00	88.372,04	0,00	0,00	41.873,75	0,00	0,00	0,00	0,00	131.798,14	0,00	33.233,00	0,00	0,00		
Totale Determinazioni		606.826,83	3.968.221,58	26.000,00	5.543.708,84	1.042.274,30	1.680,00	44.165,00	38.100,00	334.647,33	7.027.674,29	42.450,50	33.233,00	133.261,90	4.426.450,00		
Ufficio che dà l'ordine di spesa																	

Totale Determinazioni	
Ufficio che dà l'ordine di spesa	

TABELLA 19

PEG		Determinazioni										TOTALE PEE				
		sport	legale e privacy	commercio	pubblica istruzione	tributi	polizia locale	turismo	cultura arte manifestazio ni	trasporti	servizi finanziari	sistemi informativi	progettazio ne	Quanto costa il servizio		
		31	33	36	37	38	39	40	41	42	43	45	50			
101	SERVIZI GENERALI	0,00	0,00	0,00	0,00	0,00	0,00	0,00	0,00	0,00	1.500,00	0,00	0,00	378.370,74		
102	SERVIZIO PATRIMONIO	0,00	0,00	0,00	0,00	0,00	0,00	0,00	0,00	0,00	302.869,85	0,00	20.000,00	1.217.587,88		
103	CONTRATTI	0,00	49.260,00	0,00	0,00	0,00	0,00	0,00	0,00	0,00	0,00	0,00	0,00	117.514,70		
104	ECOLOGIA AMBIENTE	0,00	0,00	0,00	0,00	0,00	0,00	0,00	0,00	0,00	8.700,00	0,00	0,00	4.386.391,18		
105	SERVIZI DEMOGRAFICI	0,00	0,00	0,00	0,00	0,00	0,00	0,00	0,00	0,00	0,00	0,00	0,00	344.439,53		
106	SERVIZI CIMITERIALI	0,00	0,00	0,00	0,00	0,00	0,00	0,00	0,00	0,00	75.004,45	0,00	0,00	468.044,36		
107	EX UFFICI GIUDIZIARI	0,00	0,00	0,00	0,00	0,00	0,00	0,00	0,00	0,00	24.876,59	0,00	0,00	32.081,06		
108	SERVIZI ISTITUZIONALI	0,00	0,00	0,00	0,00	0,00	0,00	0,00	0,00	0,00	0,00	5.109,36	0,00	227.700,02		
109	STAFF SINDACO	0,00	0,00	0,00	0,00	0,00	0,00	0,00	0,00	0,00	0,00	0,00	0,00	110.486,23		
201	URBANISTICA	0,00	0,00	0,00	0,00	0,00	0,00	0,00	0,00	0,00	0,00	0,00	0,00	353.370,81		
301	RISORSE UMANE	0,00	0,00	0,00	0,00	0,00	0,00	0,00	0,00	0,00	0,00	0,00	0,00	1.108.008,50		
351	SERVIZI INFORMATICI	0,00	0,00	0,00	0,00	0,00	0,00	0,00	0,00	0,00	28.536,00	155.730,56	0,00	333.955,22		
352	URP SALE PROTOCOLLO	0,00	0,00	0,00	0,00	0,00	0,00	0,00	0,00	0,00	4.989,99	0,00	0,00	221.243,37		
401	POLIZIA LOCALE	0,00	0,00	0,00	0,00	0,00	957.513,39	0,00	0,00	0,00	1.231.295,79	0,00	0,00	3.295.850,70		
501	SERVIZIO TRIBUTI	0,00	0,00	0,00	0,00	1.262.127,23	0,00	0,00	0,00	0,00	0,00	0,00	0,00	1.564.263,99		
502	COMMERCIO MERCATI	0,00	0,00	372.795,96	0,00	2.808,40	0,00	0,00	0,00	0,00	52.291,81	0,00	0,00	431.947,85		
503	SERVIZIO TRASPORTI	0,00	0,00	0,00	0,00	0,00	0,00	0,00	0,00	1.043.324,21	0,00	0,00	0,00	1.043.324,21		
601	ECONOMATO	0,00	0,00	0,00	0,00	0,00	0,00	0,00	0,00	0,00	244.835,63	37.571,45	0,00	896.929,23		
701	SERVIZI FINANZIARI	0,00	0,00	0,00	0,00	0,00	0,00	0,00	0,00	0,00	2.190.679,82	0,00	0,00	2.387.496,99		
801	UFF TECNICI STRADE	0,00	0,00	0,00	0,00	0,00	0,00	0,00	0,00	0,00	1.507.787,65	0,00	3.500,00	3.908.006,06		
802	SEGNALET. SEMAFORI	0,00	0,00	0,00	0,00	0,00	0,00	0,00	0,00	0,00	0,00	0,00	0,00	135.076,00		
803	SERVIZIO VERDE	0,00	0,00	0,00	0,00	0,00	0,00	0,00	0,00	0,00	66.182,20	0,00	0,00	571.799,94		
901	SERVIZI ALLA PERSONA	0,00	0,00	0,00	0,00	0,00	0,00	0,00	0,00	0,00	110.319,60	0,00	0,00	5.892.148,76		
902	PUBBLICA ISTRUZIONE	0,00	0,00	0,00	1.472.843,50	0,00	0,00	0,00	0,00	0,00	662.467,06	0,00	39.299,00	2.697.645,17		
903	SC. MATERNA COM.LE	0,00	0,00	0,00	26.529,00	0,00	0,00	0,00	0,00	0,00	47.500,81	0,00	0,00	552.729,46		
904	ASILO NIDO	0,00	0,00	0,00	0,00	0,00	0,00	0,00	0,00	0,00	37.045,94	0,00	0,00	1.054.092,82		
905	COLONIA GIOCASERIO	0,00	0,00	0,00	0,00	0,00	0,00	0,00	0,00	0,00	27.685,63	0,00	0,00	107.683,87		
906	ORIENTAGIOVANI	0,00	0,00	0,00	26.070,00	0,00	0,00	0,00	0,00	0,00	0,00	0,00	0,00	249.904,89		
907	SERVIZIO SPORT	221.442,17	0,00	0,00	0,00	0,00	0,00	0,00	0,00	0,00	280.985,50	0,00	0,00	1.118.814,45		
908	ARTE CULT TURISMO	0,00	0,00	0,00	0,00	0,00	0,00	23.750,00	249.398,00	0,00	46.747,30	0,00	0,00	410.549,33		
909	BIBLIOTECA COMUNALE	0,00	0,00	0,00	0,00	0,00	0,00	0,00	0,00	0,00	92.970,98	0,00	0,00	370.298,15		
910	RETE BILIOTEC CR	0,00	0,00	0,00	0,00	0,00	0,00	0,00	0,00	0,00	0,00	0,00	0,00	286,00		
911	MUSEO	0,00	0,00	0,00	0,00	0,00	0,00	0,00	0,00	0,00	104.485,49	0,00	0,00	399.762,42		
Totale Determinazioni		221.442,17	49.260,00	372.795,96	1.525.442,50	1.264.935,63	957.513,39	23.750,00	249.398,00	1.043.324,21	7.150.038,09	198.411,37	62.799,00	36.387.803,89		
Ufficio che dà l'ordine di spesa																

SPESE CORRENTI PER TIPOLOGIA DI COSTO
CONFRONTI TRA BILANCI E RENDICONTI PRECEDENTI

TABELLA 20

Descrizione	tipologia costo	retribuzioni e contributi	beni	prestazioni	automezzi beni e prestaz	pulizia locali beni e prestaz	sorveglianza e custodia	manut ord e verde prestazioni	incarichi	convenzioni	acqua
PREVENTIVO 2014		6.834.993,40	320.547,85	5.212.540,02	66.396,31	238.711,95	623.308,84	1.303.116,32	51.851,92	7.697.354,30	203.375,25
ASSESTATO 2014		6.795.106,16	313.617,39	5.509.782,42	66.719,31	239.518,88	676.848,84	1.344.701,62	36.972,18	7.752.038,41	203.375,25
RENDICONTO 2014		6.566.184,08	250.914,46	4.807.145,19	59.874,40	233.168,20	661.493,02	1.303.902,26	32.827,14	7.218.916,90	188.442,14
PREVENTIVO 2015		6.793.630,60	300.888,87	4.927.382,09	66.368,00	243.589,40	633.507,00	1.371.555,84	29.310,26	7.983.157,94	203.375,25
ASSESTATO 2015		6.919.045,99	345.618,97	6.938.359,48	112.546,00	260.944,40	629.020,70	1.575.555,15	64.410,26	7.735.662,80	236.375,25

SCOSTAMENTO : ASSESTATO 2015 - ASSESTATO 2014

Descrizione	retribuzioni e contributi	beni	prestazioni	automezzi beni e prestaz	pulizia locali beni e prestaz	sorveglianza e custodia	manut ord e verde prestazioni	incarichi	convenzioni	acqua
SCOSTAMENTO	123.939,83	32.001,58	1.428.577,06	45.826,69	21.425,52	-47.828,14	230.853,53	27.438,08	-16.375,61	33.000,00

SCOSTAMENTO : ASSESTATO 2015 - RENDICONTO 2014

Descrizione	emolumenti e oneri riflessi	beni	altre prestazioni	automezzi beni e prestaz	pulizia locali beni e prestaz	sorveglianza e custodia	manut ord e verde prestazioni	incarichi	convenzioni	acqua
SCOSTAMENTO	352.861,91	94.704,51	2.131.214,29	52.671,60	27.776,20	-32.472,32	271.692,89	31.583,12	516.745,90	47.933,11

SCOSTAMENTO : ASSESTATO 2015 - PREVENTIVO 2015

Descrizione	emolumenti e oneri riflessi	beni	altre prestazioni	automezzi beni e prestaz	pulizia locali beni e prestaz	sorveglianza e custodia	manut ord e verde prestazioni	incarichi	convenzioni	acqua
SCOSTAMENTO	125.415,39	44.730,10	2.010.977,39	46.178,00	17.355,00	-4.486,30	203.999,31	35.100,00	-247.495,14	33.000,00

SPESE CORRENTI PER TIPOLOGIA DI COSTO
CONFRONTI TRA BILANCI E RENDICONTI PRECEDENTI

TABELLA 20

Descrizione	tipologia costo	energia	telefono	riscaldamento e metano	affitti	trasferimenti	interessi passivi	imposte e tasse	oneri straord	fondo sval cred e fondo ris	TOTALE
PREVENTIVO 2014		919.455,44	200.861,95	1.236.118,62	639.911,61	4.846.059,90	1.582.617,95	517.927,02	294.897,29	100.010,00	32.890.055,94
ASSESTATO 2014		940.535,44	180.534,70	1.062.655,34	629.229,31	4.293.245,63	1.553.463,55	467.927,02	250.153,60	50.010,00	32.366.435,05
RENDICONTO 2014		913.951,41	182.410,06	910.720,76	560.314,01	4.106.367,73	1.551.007,91	372.135,87	223.716,72	0,00	30.143.492,26
PREVENTIVO 2015		958.956,43	179.734,70	1.051.879,11	625.157,18	4.037.208,27	1.441.154,34	485.959,02	240.951,60	100.010,00	31.573.775,90
ASSESTATO 2015		882.656,43	179.947,70	1.131.591,63	629.157,18	5.109.323,99	1.441.154,34	864.959,02	231.464,60	1.100.010,00	36.387.803,89

SCOSTAMENTO : ASSESTATO 2015 - ASSESTATO 2014

Descrizione	energia	telefono	riscaldamento e metano	affitti	trasferimenti	interessi passivi	imposte e tasse	oneri straord	fondo sval cred e fondo ris	Totale scostamento
SCOSTAMENTO	-57.879,01	-587,00	68.936,29	72.136,72	816.078,36	-112.309,21	397.032,00	-18.689,00	1.050.000,00	4.021.368,84

SCOSTAMENTO : ASSESTATO 2015 - RENDICONTO 2014

Descrizione	energia	telefono	riscaldamento e metano	affitti	trasferimenti	interessi passivi	imposte e tasse	oneri straord	fondo sval cred e fondo ris	Totale scostamento
SCOSTAMENTO	-31.294,98	-2.462,36	220.870,87	68.843,17	1.002.956,26	-109.853,57	492.823,15	7.747,88	1.100.010,00	6.244.311,63

SCOSTAMENTO : ASSESTATO 2015 - PREVENTIVO 2015

Descrizione	energia	telefono	riscaldamento e metano	affitti	trasferimenti	interessi passivi	imposte e tasse	oneri straord	fondo sval cred e fondo ris	Totale scostamento
SCOSTAMENTO	23.700,00	213,00	79.712,52	4.000,00	1.072.115,72	0,00	379.000,00	-9.487,00	1.000.000,00	4.814.027,99

SERVIZIO NETTEZZA URBANA

Tabella 21

PREVISIONE				ASSESTATO					
ENTRATE		SPESE		recupero %	ENTRATE		SPESE		recupero %
Da tariffe	4.182.000,00	Personale	0,00		Da tariffe	4.182.000,00	Personale	0,00	
		Beni e servizi	4.182.000,00				Beni e servizi	4.182.000,00	
	0,00	Ammortamento	0,00				Ammortamento	0,00	
ENTRATE	4.182.000,00	SPESE	4.182.000,00	100,00	ENTRATE	4.182.000,00	SPESE	4.182.000,00	100,00

SANZIONI PER VIOLAZIONI AL CODICE DELLA STRADA - C.D.S. - ENTRATE E SPESE

Tabella 22

		tit	fin	Cap E	ENTRATE		Previsione	Assestato	Variazioni
E	3	29			ENTRATE PER SANZIONI AMMINISTRATIVE PER VIOLAZIONI AL CODICE DELLA STRADA C.D.S.		1.120.000,00	4.635.000,00	3.515.000,00
S	1	60	1145	80	POLIZIA LOCALE - TRASFERIMENTO A PROVINCIA PER AUTOVELOX TANGENZIALE CREMA - FIN CDS		0,00	875.000,00	875.000,00
					TOTALE ENTRATE DEPURATE DEL TRASFERIMENTO ALLA PROVINCIA		1.120.000,00	3.760.000,00	2.640.000,00

		tit	fin		RIEPILOGO SPESE		Previsione	Assestato	Variazioni
S	1	60			TOTALE SPESE CORRENTI FINANZIATE CON CDS (FIN 60)		485.908,19	2.178.672,79	1.692.764,60
S	2	29			TOTALE SPESE INVESTIMENTI FINANZIATE CON CDS (FIN 29)		200.000,00	789.185,98	589.185,98
					TOTALE SPESE FINANZIATE CON SANZIONI AL CODICE DELLA STRADA - CDS		685.908,19	2.967.858,77	2.281.950,58

					% Utilizzo fondi C.D.S. minimo 50% - Decreto legislativo n. 285 del 30/4/92 art. 142 e 208 comma 4 e Legge 120 del 29/07/2010		61,24%	64,03%	
--	--	--	--	--	---	--	--------	--------	--

		tit	fin	cap	art	Dettaglio	Previsione	Assestato	Variazioni
S	1	60	1100	81		POLIZIA LOCALE - FONDO PROGETTUALITA' DIPENDENTI ART. 15 COMMA 5 - FIN CDS - SANZIONI CODICE DELLA STRADA	0,00	31.000,00	31.000,00
S	1	60	1110	80		POLIZIA LOCALE - MATERIALE DIDATTICO PER EDUCAZIONE STRADALE PRESSO ISTITUTI SCOLASTICI - BENI - TRAMITE ECONOMATO - FIN CDS	28,00	5.028,00	5.000,00
S	1	60	1135	81		POLIZIA LOCALE - ARREDI E ATTREZZATURE SERVIZIO VIABILITA' - PRESTAZIONI - TRAMITE ECONOMATO - FIN CDS	0,00	5.000,00	5.000,00
S	1	60	1135	85		POLIZIA LOCALE - FORMAZIONE E QUALIFICAZIONE PERSONALE ADDETTO AL SERVIZIO VIABILITA' - AREA RISORSE UMANE - PRESTAZIONI - FIN CDS	3.200,00	3.200,00	0,00
S	1	60	1135	86		POLIZIA LOCALE - RIMOZIONE VEICOLI - RIMBORSI SPESE DITTE AUTORIZZATE - PRESTAZIONI - FIN CDS	2.500,00	5.500,00	3.000,00
S	1	60	1135	87		POLIZIA LOCALE - AUTOMEZZI E MOTOMEZZI - PRESTAZIONI - FIN CDS	70,00	15.070,00	15.000,00
S	1	60	1135	89		POLIZIA LOCALE - SPESE PER ACCESSO AGLI ARCHIVI INFORMATICI DELLA MOTORIZZAZIONE CIVILE - PRESTAZIONI - FIN CDS	9.363,39	24.363,39	15.000,00
S	1	60	1135	90		POLIZIA LOCALE - ARMAMENTO ED ADDESTRAMENTO AL TIRO PERSONALE ADDETTO AL SERVIZIO VIABILITA' - PRESTAZIONI - FIN CDS	250,00	4.250,00	4.000,00
S	1	60	1145	80		POLIZIA LOCALE - TRASFERIMENTO A PROVINCIA PER AUTOVELOX TANGENZIALE CREMA - FIN CDS	0,00	875.000,00	875.000,00
S	1	60	2080	84		SERVIZIO STRADE - MANUTENZIONE ORDINARIA IMMOBILI - BENI - FIN CDS	14.000,00	14.000,00	0,00
S	1	60	2080	85		SERVIZIO STRADE - PROGRAMMA NEVE - BENI - FIN CDS	0,00	11.002,10	11.002,10
S	1	60	2085	84		SERVIZIO STRADE - MANUTENZIONE ORDINARIA IMMOBILI - PRESTAZIONI - FIN CDS	157.000,00	294.912,69	137.912,69
S	1	60	2085	86		SERVIZIO STRADE - PROGRAMMA NEVE - PRESTAZIONI - FIN CDS	52.676,00	52.676,00	0,00
S	1	60	2085	87		SEGNALETICA STRADALE - MANUTENZIONE ORDINARIA - PRESTAZIONI - FIN CDS	55.600,00	64.700,00	9.100,00
S	1	60	2085	88		IMPIANTI SEMAFORICI - CONVENZIONE CON SCS PER GESTIONE IMPIANTI DI PROPRIETA' COMUNALE - PRESTAZIONI - FIN CDS	45.000,00	45.000,00	0,00
S	1	60	2085	89		SERVIZIO STRADE - PIANO GENERALE TRAFFICO URBANO - PRESTAZIONI - FIN CDS	0,00	12.688,00	12.688,00
S	1	60	2160	84		ILLUMINAZIONE PUBBLICA - CONVENZIONE CON ENEL - PER GESTIONE PUNTI LUCE - PRESTAZIONI - FIN CDS	73.979,20	193.764,42	119.785,22
S	1	60	2160	85		ILLUMINAZIONE PUBBLICA - CONVENZIONE CON SCS - PER GESTIONE PUNTI LUCE - PRESTAZIONI - FIN CDS	72.241,60	435.508,19	363.266,59
S	1	60	2160	86		ILLUMINAZIONE PUBBLICA - CONVENZIONE CON SCS - IMPORTO FORFETTARIO PER INVESTIMENTI - PRESTAZIONI - FIN CDS	0,00	86.010,00	86.010,00
TOTALE SPESE CORRENTI FINANZIATE CON CDS (FIN 60)							485.908,19	2.178.672,79	1.692.764,60

SANZIONI PER VIOLAZIONI AL CODICE DELLA STRADA - C.D.S. - ENTRATE E SPESE

Tabella 22

tit	fin	cap	art	Dettaglio		Previsione	Assestato	Variazioni
S	2	29	20300	1	POLIZIA LOCALE - INTERVENTI VIABILISTICI - FIN CDS - SANZIONI CODICE DELLA STRADA	0,00	20.000,00	20.000,00
S	2	29	20300	2	POLIZIA LOCALE - ACQUISTO ATTREZZATURE SERVIZIO VIABILITA' - FIN CDS - SANZIONI CODICE DELLA STRADA	200.000,00	235.992,00	35.992,00
S	2	29	20300	4	POLIZIA LOCALE - ACQUISTO NUOVI AUTOMEZZI SERVIZIO VIABILITA' - FIN CDS - SANZIONI CODICE DELLA STRADA	0,00	60.000,00	60.000,00
S	2	29	20800	14	STRADE - INTERVENTI - PIANO DI RECUPERO EX TERMOROBICA - COMPLETAMENTO OPERE URBANIZZAZIONE - FIN CDS	0,00	22.928,00	22.928,00
S	2	29	20800	15	STRADE - MANUTENZIONE STRAORDINARIA - ROTATORIA PORTA OMBRIANO - FIN CDS	0,00	80.000,00	80.000,00
S	2	29	20800	16	STRADE - SEGNALETICA NUOVA VIABILITA' VIALE REPUBBLICA ECC - FIN CDS	0,00	50.265,98	50.265,98
S	2	29	20800	17	STRADE - BARRIERE STRADALI TRATTI DA SOSTITUIRE PER SICUREZZA STRADALE VIA BRAMANTE GAETA VISCONTI MILANO - FIN CDS	0,00	40.000,00	40.000,00
S	2	29	20800	18	STRADE - CONSOLIDAMENTI BANCHINE STRADALI - VIA FANTE CHIESA ECC - FIN CDS	0,00	40.000,00	40.000,00
S	2	29	20800	19	STRADE - URBANIZZAZIONE VIA FAMBURINI - FIN CDS	0,00	40.000,00	40.000,00
S	2	29	20800	20	STRADE - INTERVENTI SULLE STRADE DI QUARTIERE - FIN CDS	0,00	100.000,00	100.000,00
S	2	29	20800	21	RIQUALIFICAZIONE PIAZZA FULCHERIA	0,00	30.000,00	30.000,00
S	2	29	20880	30	ILLUMINAZIONE PUBBLICA AMPLIAMENTI COMPLETAMENTI POTENZIAMENTI E INTERVENTI STRAORDINARI VIA TOFFETTI ECC - FIN CDS	0,00	70.000,00	70.000,00
TOTALE SPESE DI INVESTIMENTO FINANZIATE CON CDS (FIN 29)						200.000,00	789.185,98	589.185,98

ONERI DI URBANIZZAZIONE - ENTRATE E SPESE

Tabella 23

	tit fin	cap	art	Descrizione	Previsione	Assestato	Variazioni
E 4	1	2997		TOTALE PROVENTI ONERI DI URBANIZZAZIONE	700.000,00	750.000,00	50.000,00
S 1	50			TOTALE SPESE CORRENTI FINANZIATE CON ONERI DI URBANIZZAZIONE	0,00	0,00	0,00

				% UTILIZZO FONDI ONERI DI URBANIZZAZIONE PER SPESE CORRENTI	0,00%	0,00%	
--	--	--	--	---	-------	-------	--

	tit fin	cap	art	Descrizione	Previsione	Assestato	Variazioni
S 1	50				0,00	0,00	0,00
TOTALE					0,00	0,00	0,00

SPESE CORRENTI NON RIPETITIVE FINANZIATE CON AVANZO DI AMMINISTRAZIONE - DETTAGLIO

Tabella 24

tit	fin	cap	art	Descrizione	Previsione	Assestato	Variazioni
S	1	40		QUOTA AVANZO DI AMMINISTRAZIONE A FINANZIAMENTO DI SPESE CORRENTI NON RIPETITIVE	10.000,00	1.084.539,11	1.074.539,11
tit	fin	cap	art	Descrizione	Previsione	Assestato	Variazioni
S	1	40	94	SERVIZIO PATRIMONIO - STUDIO DI FATTIBILITA' RICUCITURE CICLOPEDONALI ALL'INTERNO DEL PARCO REGIONALE DEL SERIO - PRESTAZIONI - FIN AAAAA	10.000,00	10.000,00	0,00
S	1	40	0	SERVIZI DIVERSI - FONDO CREDITI DUBBIA ESIGIBILITA' - FIN AAAAA	0,00	1.000.000,00	1.000.000,00
S	1	40	88	SERVIZI ALLA PERSONA - INTERVENTI EDUCATIVI E SOCIALI - FIN AAAAA - RILEVANTE IVA - TRASFERIMENTI	0,00	17.555,17	17.555,17
S	1	40	92	SERVIZI ALLA PERSONA - FONDO SOCIALE REGIONALE - INIZIATIVE A CARATTERE SOCIALE - PRESTAZIONI - FIN AAAAA - EX CONTRIBUTO REGIONE	0,00	49.305,07	49.305,07
S	1	40	84	ASSISTENZA ECONOMICA - SOSTEGNO FINANZIARIO ALL'ACCESSO ALLE ABITAZIONI - FONDI COMUNALI - TRASFERIMENTI - FIN AAAAA	0,00	7.678,87	7.678,87
				TOTALE	10.000,00	1.084.539,11	1.074.539,11

SPESE DI INVESTIMENTO - RIEPILOGO PER FUNZIONI

Tabella 25

	tit	funz	Descrizione	Previsione	Assestato	Variazioni
S 2	1		AMMINISTRAZIONE GESTIONE E CONTROLLO	849.692,98	1.219.989,44	370.296,46
S 2	2		GIUSTIZIA	0,00	0,00	0,00
S 2	3		POLIZIA LOCALE	200.000,00	317.479,70	117.479,70
S 2	4		ISTRUZIONE PUBBLICA	820.000,00	1.137.007,85	317.007,85
S 2	5		CULTURA E BENI CULTURALI	0,00	158.954,49	158.954,49
S 2	6		SETTORE SPORTIVO E RICREATIVO	337.334,94	337.334,94	0,00
S 2	7		TURISMO	0,00	0,00	0,00
S 2	8		VIABILITA' E TRASPORTI	3.070.397,08	4.150.365,97	1.079.968,89
S 2	9		GESTIONE DEL TERRITORIO E DELL'AMBIENTE	4.400,00	181.593,76	177.193,76
S 2	10		SETTORE SOCIALE	110.000,00	175.000,00	65.000,00
S 2	11		SVILUPPO ECONOMICO	0,00	20.000,00	20.000,00
S 2	12		SERVIZI PRODUTTIVI	0,00	0,00	0,00
			TOTALE	5.391.825,00	7.697.726,15	2.305.901,15

SPESA DI INVESTIMENTO - RIEPILOGO PER INTERVENTI

Tabella 26

	tit	int	Descrizione	Previsione	Assestato	Variazioni
S	2	1	ACQUISIZIONE BENI IMMOBILI	4.688.192,98	6.656.096,72	1.967.903,74
S	2	2	ESPROPRI E SERVITU' ONEROSE	0,00	0,00	0,00
S	2	3	ACQUISTO DI BENI SPECIFICI PER REALIZZAZIONI IN ECONOMIA	0,00	0,00	0,00
S	2	4	UTILIZZO DI BENI DI TERZI PER REALIZZAZIONI IN ECONOMIA	0,00	0,00	0,00
S	2	5	ACQUISIZIONE BENI MOBILI MACCHINE E ATTREZZATURE TECNICHE SCIENTIFICHE	222.000,00	509.997,41	287.997,41
S	2	6	INCARICHI PROFESSIONALI ESTERNI	0,00	0,00	0,00
S	2	7	TRASFERIMENTI DI CAPITALE	481.632,02	531.632,02	50.000,00
S	2	8	PARTECIPAZIONI AZIONARIE	0,00	0,00	0,00
S	2	9	CONFERIMENTI DI CAPITALE	0,00	0,00	0,00
S	2	10	CONCESSIONE DI CREDITI E ANTICIPAZIONI	0,00	0,00	0,00
			TOTALE	5.391.825,00	7.697.726,15	2.305.901,15

SPESE DI INVESTIMENTO - RIEPILOGO PER FINANZIAMENTI

Tabella 27

	tit		fin	Descrizione	Previsione	Assestato	Variazioni
S	2		1	OUUU - ONERI DI URBANIZZAZIONE	700.000,00	750.000,00	50.000,00
S	2		2	CONDONO EDILIZIO	0,00	19.352,77	19.352,77
S	2		3	EEPP - ENTRATE PROPRIE - FONDI PATRIMONIALI	3.309.300,00	3.329.300,00	20.000,00
S	2		4	EEVV - VINCOLATE DA REGIONE	0,00	363.683,56	363.683,56
S	2		5	EEVV - VINCOLATE DA PROVINCIA	80.000,00	80.000,00	0,00
S	2		6	EEVV - VINCOLATE DA PRIVATI	301.100,00	456.966,04	155.866,04
S	2		7	MONETIZZAZIONI DI AREE	100.000,00	129.272,28	29.272,28
S	2		8	AAAA - AVANZO DI AMMINISTRAZIONE	668.000,00	1.077.107,92	409.107,92
S	2		9	EEVV - DA STATO PER INVESTIMENTI	3.425,00	136.462,50	133.037,50
S	2		10	AAAA - AVANZO DA ONERI DI URBANIZZAZIONE	0,00	0,00	0,00
S	2		12	CCCC - CONCESSIONI CIMITERIALI CORRENTI	0,00	0,00	0,00
S	2		13	AAAA - AVANZO DA MUTUI ESTINTI	0,00	263.208,75	263.208,75
S	2		14	AAAA - AVANZO DA MUTUI DA DEVOLVERE	0,00	0,00	0,00
S	2		15	MUTUI DA CDP	0,00	0,00	0,00
S	2		18	MUTUI DA SETTORE PUBBLICO	0,00	0,00	0,00
S	2		19	ALTRI MUTUI	0,00	0,00	0,00
S	2		21	AAAA - AVANZO DA MUTUI EROGATI	0,00	0,00	0,00
S	2		22	CCCC - CONCESSIONI CIMITERIALI PATRIMONIALI	10.000,00	45.000,00	35.000,00
S	2		29	CDS - SANZIONI CODICE DELLA STRADA	200.000,00	789.185,98	589.185,98
S	2		41	AAAA - AVANZO SENZA VINCOLO PER SPESE DI INVESTIMENTO	20.000,00	20.000,00	0,00
S	2		70	EECC - ENTRATE CORRENTI	0,00	238.186,35	238.186,35
				TOTALE	5.391.825,00	7.697.726,15	2.305.901,15

SPESA DI INVESTIMENTO - DETTAGLIO

Tabella 28

tit	funz	serv	int	fin	det	cap	art	Descrizione	Previsione	Assestato	Variazioni
S 2	1	5	1	3	1	20100	1	ACQUISIZIONE AREE E FABBRICATI PER PUBBLICI SERVIZI - FIN EEVV - ALIENAZIONI AREE E RELIQUATI D'AREA - CAP ENTRATA 2758/1	100,00	100,00	0,00
S 2	1	5	1	3	1	20100	5	ACQUISIZIONE AREE E FABBRICATI PER PUBBLICI SERVIZI - FIN EEPP - RIMOZIONE VINCOLI DI CARATTERE PATRIMONIALE - CAP ENTRATA 2758/5	1.000,00	1.000,00	0,00
S 2	1	5	1	7	1	20100	6	ACQUISIZIONE AREE E FABBRICATI E REALIZZAZIONE OPERE PERTINENZIALI - FIN MONETIZZAZIONI - CAP ENTRATA 2765/10	100.000,00	129.272,28	29.272,28
S 2	1	5	1	3	1	20100	7	PATRIMONIO COMUNALE - MANUTENZIONE STRAORDINARIA - FIN EEPP - VENDITA DIRITTI PATRIMONIALI - CAP ENTRATA 2765/16	100,00	100,00	0,00
S 2	1	5	1	3	1	20100	10	ACQUISIZIONE AREE E FABBRICATI PER PUBBLICI SERVIZI - FIN EEVV - ALIENAZIONI - CAP ENTRATA 2758/10	400.000,00	400.000,00	0,00
S 2	1	5	1	3	1	20100	12	ACQUISIZIONE AREE E FABBRICATI PER PUBBLICI SERVIZI - FIN EEVV - ALIENAZIONI AREE A PROVINCIA PER EDILIZIA SCOLASTICA - FIN EEVV - EURO 55.000,00 DAL 2014 AL 2032 - CAP ENTRATA 2758/12	55.000,00	55.000,00	0,00
S 2	1	5	1	1	4	20140	2	EDIFICI COMUNALI - INTERVENTI STRAORDINARI VARI DI IMPORTO INFERIORE A 100.000,00 EURO - FIN OOUU	110.670,84	160.670,84	50.000,00
S 2	1	5	1	70	4	20140	4	EDIFICI COMUNALI - INTERVENTI STRAORDINARI - FIN ENTRATE CORRENTI	0,00	48.000,00	48.000,00
S 2	1	5	1	9	43	20140	5	EDIFICI COMUNALI - INTERVENTI STRAORDINARI - FIN CONTRIBUTO NAZIONALE ORDINARIO STATO - CAP ENTRATA 2900/1	3.425,00	3.425,00	0,00
S 2	1	5	1	8	50	20140	7	PATRIMONIO COMUNALE - INTERVENTI STRAORDINARI - FIN AA	0,00	20.000,00	20.000,00
S 2	1	5	1	2	50	20140	11	PATRIMONIO - OPERE DI URBANIZZAZIONE DERIVANTI DA CONDONO - FIN CONDONO EDILIZIO - CAP ENTRATA 2997/20	0,00	19.352,77	19.352,77
S 2	1	5	1	1	43	20140	13	PATRIMONIO - ALLACCI ALLA RETE METANO E TELERISCALDAMENTO - FIN OOUU - VEDI PER ALLACCIO S.DOMENICO CAP SPECIFICO 20140/33	400,00	400,00	0,00
S 2	1	5	1	1	43	20140	14	PATRIMONIO - ALLACCI ALLA RETE ELETTRICA - FIN OOUU	5.000,00	5.000,00	0,00
S 2	1	5	1	8	43	20140	32	PATRIMONIO - ALLACCI ALLA RETE TELERISCALDAMENTO SAN DOMENICO - FIN AAAA	0,00	8.151,60	8.151,60
S 2	1	5	1	1	43	20140	33	PATRIMONIO - ALLACCI ALLA RETE TELERISCALDAMENTO SAN DOMENICO EURO 1.997,14 PER 10 ANNI DAL 2011 AL 2020 - FIN OOUU - OGNI ANNO SI PAGA 1/10 DELLE FATTURE 85-27/1/2011 LAVORI E N.669-29/12/2011 INTERESSI	1.997,14	1.997,14	0,00
S 2	1	5	1	1	4	20150	13	ELIMINAZIONE BARRIERE ARCHITETTONICHE PATRIMONIO - BBAA - LR 6 DEL 20/02/1989 ART 15 - FIN OOUU	70.000,00	70.000,00	0,00
S 2	10	6	5	8	4	20158	1	SERVIZIO TECNICO - ACQUISTO AUTOMEZZI - FIN AVANZO AMMINISTRAZIONE	0,00	40.000,00	40.000,00
S 2	1	8	5	6	43	20180	5	UFFICIO TECNICO - ARREDI E ATTREZZATURE - FIN EEVV - DA PRIVATI PER PUBBLICITA' ARREDO URBANO - CAP ENTRATA 3020/5	1.000,00	1.000,00	0,00
S 2	1	8	5	3	43	20180	9	SERVIZI DIVERSI - ARREDI E ATTREZZATURE - FIN EEPP - ALIENAZIONE BENI PATRIMONIALI MOBILI DISPONIBILI - CAP ENTRATA 2782/4	1.000,00	1.000,00	0,00
S 2	1	8	5	41	12	20180	33	EDIFICIO RISTORANTE SELF SERVICE VIA CANOSSA - DOTAZIONE ARREDI ED ATTREZZATURE - CONTRIBUTO ANNUO DA CAPITOLATO - FIN AA SENZA VINCOLO PER INVESTIMENTI	20.000,00	20.000,00	0,00
S 2	1	8	5	8	45	20185	8	SERVIZI DIVERSI - DOTAZIONI INFORMATICHE - FIN AAAA	0,00	105.519,81	105.519,81
S 2	1	8	7	1	5	20189	1	RESTITUZIONE ONERI PER CONCESSIONI EDILIZIE NON UTILIZZATE - FIN OOUU	60.000,00	60.000,00	0,00
S 2	1	8	7	1	1	20193	1	EDILIZIA ADIBITA A CULTO E OPERE CONNESSE - TRASFERIMENTI DI CAPITALE - LR 20/1992 - 8% DI QUANTO INCASSATO PER ONERI DI URBANIZZAZIONE SECONDARIA - FIN OOUU	20.000,00	20.000,00	0,00
S 2	1	8	7	70	4	20193	10	TRASFERIMENTO DI CAPITALE A CONSORZIO PARCO REGIONALE DEL SERIO PER CICLABILE SERIO - FIN EECC	0,00	50.000,00	50.000,00

SPESA DI INVESTIMENTO - DETTAGLIO

Tabella 28

tit	funz	serv	int	fin	det	cap	art	Descrizione	Previsione	Assestato	Variazioni
S 2	3	1	1	29	39	20300	1	POLIZIA LOCALE - INTERVENTI VIABILISTICI - FIN CDS - SANZIONI CODICE DELLA STRADA	0,00	20.000,00	20.000,00
S 2	3	1	5	29	39	20300	2	POLIZIA LOCALE - ACQUISTO ATTREZZATURE SERVIZIO VIABILITA' - FIN CDS - SANZIONI CODICE DELLA STRADA	200.000,00	235.992,00	35.992,00
S 2	3	1	5	4	45	20300	3	POLIZIA LOCALE - REALIZZAZIONE PROGETTO IN MATERIA DI SICUREZZA URBANA - FIN EEV - REGIONE - CAP ENTRATA 2923/1 - importo progetto 37.623,40 di cui 18.811,70 a c/Comune cap 20185/8	0,00	1.487,70	1.487,70
S 2	3	1	5	29	39	20300	4	POLIZIA LOCALE - ACQUISTO NUOVI AUTOMEZZI SERVIZIO VIABILITA' - FIN CDS - SANZIONI CODICE DELLA STRADA	0,00	60.000,00	60.000,00
S 2	4	1	1	8	50	20410	4	SCUOLA MATERNA COMUNALE VIA BOTTESINI - MESSA IN SICUREZZA SOFFITTI - FIN AAAA DA INVESTIMENTI	0,00	8.756,00	8.756,00
S 2	4	2	1	70	50	20420	3	SCUOLA ELEMENTARE SABBIONI - INTERVENTI STRAORDINARI - FIN ENTRATE CORRENTI	0,00	60.000,00	60.000,00
S 2	4	3	1	6	50	20430	1	SCUOLA MEDIA OMBRIANO VIA RAMPAZZINI - INTERVENTI IGIENICO SANITARI E PAVIMENTAZIONE PALESTRA - FIN FONDI BEI - CAP E 3090/2	150.000,00	150.000,00	0,00
S 2	4	3	1	3	50	20430	2	SCUOLE MEDIE - OMBRIANO VIA RAMPAZZINI - INTERVENTI STRUTTURALI - FIN. ALIENAZIONI	150.000,00	150.000,00	0,00
S 2	4	3	1	8	50	20430	6	SCUOLA MEDIA VAILATI - EX FOLCIONI - MANUTENZIONE STRAORDINARIA - FIN AAAA DA INVESTIMENTI	0,00	90.318,00	90.318,00
S 2	4	3	1	9	50	20430	7	SCUOLA MEDIA VAILATI - EX FOLCIONI - MANUTENZIONE STRAORDINARIA - 2 LOTTO - FIN EEV STATO - CAP ENTRATA 2900/5	0,00	133.037,50	133.037,50
S 2	4	3	1	8	50	20430	8	SCUOLA MEDIA VAILATI - EX FOLCIONI - MANUTENZIONE STRAORDINARIA - 2 LOTTO - FIN AA DA INVESTIMENTI	0,00	24.896,35	24.896,35
S 2	4	3	1	8	50	20430	9	SCUOLE MEDIE VAILATI - INTERVENTI PER RISANAMENTO E CONSOLIDAMENTO AMBIENTI INTERNI - FIN AAAA DA INVESTIMENTI	220.000,00	220.000,00	0,00
S 2	4	5	1	3	50	20450	2	DIVERSE SCUOLE - TRA CUI MATERNA BOTTESINI - INTERVENTI STRUTTURALI - FIN - ALIENAZIONI	150.000,00	150.000,00	0,00
S 2	4	5	1	6	50	20450	6	DIVERSE SCUOLE - MANUTENZIONE STRAORDINARIA - FIN FONDI BEI - CAP 3090/2	150.000,00	150.000,00	0,00
S 2	5	1	1	8	4	20501	3	BIBLIOTECA VIA CIVERCHI - RIFACIMENTO IMPIANTO ANTINCENDIO - FIN AAAA DA INVESTIMENTI	0,00	12.900,00	12.900,00
S 2	5	2	1	6	50	20510	3	EDIFICIO VIA DANTE - INTERVENTI PER REALIZZAZIONE MUSEO ARTE ORGANARIA - FIN FONDAZIONE BANCA DEL MONTE DI LOMBARDIA - CAP ENTRATA 3090/1	0,00	25.866,04	25.866,04
S 2	5	2	1	6	50	20510	13	EDIFICIO VIA DANTE - INTERVENTI PER REALIZZAZIONE MUSEO ARTE ORGANARIA - FIN FONDAZIONE CARIPOLO - CAP ENTRATA 3090/6	0,00	100.000,00	100.000,00
S 2	5	2	1	70	50	20510	16	EDIFICIO VIA DANTE - INTERVENTI PER REALIZZAZIONE MUSEO ARTE ORGANARIA - FIN EECC PALESTRA BRAGUTI IN VIA TREVIGLIO - RIFACIMENTO COPERTURA - FIN AAAA DA INVESTIMENTI	0,00	20.188,45	20.188,45
S 2	6	2	1	8	50	20690	8	IMPIANTI SPORTIVI - TRASFERIMENTO DI CAPITALE A SCS SERVIZI LOCALI PER SPESE INVESTIMENTO DAL 2006 AL 2025 - FIN OOUU	48.000,00	48.000,00	0,00
S 2	8	1	1	3	50	20800	3	MANUTENZIONE STRAORDINARIA STRADE - INTERVENTI STRUTTURALI - FIN ALIENAZIONI CICLABILE PER CAMPAGNOLA - FIN ALIENAZIONI	289.334,94	289.334,94	0,00
S 2	8	1	1	3	50	20800	4	MANUTENZIONE STRAORDINARIA VIA KENNEDY - INTERVENTI STRUTTURALI COMPRESO ILLUMINAZIONE - FIN ALIENAZIONI	168.000,00	168.000,00	0,00
S 2	8	1	1	3	50	20800	13	STRADE - INTERVENTI - PIANO DI RECUPERO EX TERMOROBICA - COMPLETAMENTO OPERE URBANIZZAZIONE - FIN CDS	320.000,00	320.000,00	0,00
S 2	8	1	1	29	4	20800	14		110.000,00	110.000,00	0,00
S 2	8	1	1	29	4	20800	14		0,00	22.928,00	22.928,00

SPESA DI INVESTIMENTO - DETTAGLIO

Tabella 28

	tit	funz	serv	int	fin	det	cap	art	Descrizione	Previsione	Assestato	Variazioni
S 2 8	1	1	1	29	4	20800	15	15	STRADE - MANUTENZIONE STRAORDINARIA - ROTATORIA PORTA OMBRIANO - FIN CDS	0,00	80.000,00	80.000,00
S 2 8	1	1	1	29	4	20800	16	16	STRADE - SEGNALETICA NUOVA VIABILITA' VIALE REPUBBLICA ECC - FIN CDS	0,00	50.265,98	50.265,98
S 2 8	1	1	1	29	4	20800	17	17	STRADE - BARRIERE STRADALI TRATTI DA SOSTITUIRE PER SICUREZZA STRADALE VIA BRAMANTE GAETA VISCONTI MILANO - FIN CDS	0,00	40.000,00	40.000,00
S 2 8	1	1	1	29	4	20800	18	18	STRADE - CONSOLIDAMENTI BANCHINE STRADALI - VIA FANTE CHIESA ECC - FIN CDS	0,00	40.000,00	40.000,00
S 2 8	1	1	1	29	4	20800	19	19	STRADE - URBANIZZAZIONE VIA TAMBURINI - FIN CDS	0,00	40.000,00	40.000,00
S 2 8	1	1	1	29	4	20800	20	20	STRADE - INTERVENTI SULLE STRADE DI QUARTIERE - FIN CDS	0,00	100.000,00	100.000,00
S 2 8	1	1	1	29	4	20800	21	21	RIQUALIFICAZIONE PIAZZA FULCHERIA	0,00	30.000,00	30.000,00
S 2 8	1	1	1	3	50	20800	33	33	RIQUALIFICAZIONE AREA STAZIONE - QUOTA INTERVENTO FIN ALIENAZIONI	1.454.000,00	1.454.000,00	0,00
S 2 8	1	1	1	5	50	20814	8	8	CICLABILE OFFANENGO ILLUMINAZIONE E PASSERELLA SUL CANALE VACCHELLI - FIN EEVV PROVINCIA - CAP ENTRATA 2991/8	80.000,00	80.000,00	0,00
S 2 8	1	1	1	13	50	20814	10	10	STRADE - PIANO SICUREZZA STRADALE - FIN AA AA DA MUTUI ESTINTI - PROGETTO DA 700.000,00	0,00	263.208,75	263.208,75
S 2 8	1	1	1	4	50	20814	11	11	STRADE - PIANO SICUREZZA STRADALE - FIN REGIONE 350.000,00 PROGETTO DA 700.000,00 - CAP ENTRATA 2923/7	0,00	280.000,00	280.000,00
S 2 8	1	1	1	3	50	20814	15	15	OPERE DI URBANIZZAZIONE INTERVENTO EX CHARIS - AREA VALCARENGA - FIN EEPP - CAP ENTRATA 2999/1	400.000,00	400.000,00	0,00
S 2 8	1	1	1	8	50	20814	16	16	STRADE - CICLABILE RIPALTA CREMASCA - SAN MICHELE - FIN AAAA DA INVESTIMENTI	0,00	43.566,16	43.566,16
S 2 8	1	1	1	3	4	20814	17	17	OPERE DI URBANIZZAZIONE INTERVENTO EX CHARIS - PARCHEGGIO FRONTE PARCO BONALDI - AREA VALCARENGA - FIN EEPP - CAP ENTRATA 2758/5	0,00	20.000,00	20.000,00
S 2 8	1	1	1	8	4	20815	1	1	STRADE - ASFALTATURE VARIE - FIN AAAA DA INVESTIMENTI	200.000,00	200.000,00	0,00
S 2 8	1	1	1	8	50	20815	2	2	STRADE - PISTA CICLABILE PER CAMPAGNOLA - FIN AAAA DA INVESTIMENTI	200.000,00	200.000,00	0,00
S 2 8	1	1	1	1	4	20870	3	3	IMPIANTI SEMAFORICI - INTERVENTI STRAORDINARI - FIN OOUU	1.000,00	1.000,00	0,00
S 2 8	2	2	1	1	4	20880	2	2	ILLUMINAZIONE PUBBLICA AMPLIAMENTI COMPLETAMENTI POTENZIAMENTI E INTERVENTI STRAORDINARI - FIN OOUU	25.000,00	25.000,00	0,00
S 2 8	2	2	1	6	4	20880	5	5	ILLUMINAZIONE PUBBLICA - REALIZZAZIONE E AMPLIAMENTO IMPIANTI - FIN EEVV - RIVALSA A CARICO PRIVATI - CAP ENTRATA 3020/11	100,00	100,00	0,00
S 2 8	2	2	1	29	4	20880	30	30	ILLUMINAZIONE PUBBLICA AMPLIAMENTI COMPLETAMENTI POTENZIAMENTI E INTERVENTI STRAORDINARI VIA TOFFETTI ECC - FIN CDS	0,00	70.000,00	70.000,00
S 2 8	2	2	7	1	4	20881	1	1	TRASFERIMENTO DI CAPITALE A SCS SERVIZI LOCALI PER INVESTIMENTI PER ILLUMINAZIONE PUBBLICA - FIN OOUU	112.297,08	112.297,08	0,00
S 2 9	2	2	1	3	1	20914	1	1	EDILIZIA RESIDENZIALE PUBBLICA - PROGRAMMI INTERVENTO ERP PER SVILUPPO - FIN EEPP - ALIENAZIONE CASE DI PROPRIETA'- CAP ENTRATA 2758/3	100,00	100,00	0,00
S 2 9	2	2	1	4	4	20914	2	2	ALLOGGI ERP COMUNALI - INTERVENTI PER RIMOZIONE COPERTURA AMIANTO - FIN EEVV REGIONE - CAP ENTRATA 2923/20	0,00	62.195,86	62.195,86
S 2 9	4	4	1	1	43	20962	9	9	SERVIZIO IDRICO - ALLACCI ALLA RETE IDRICA - FIN OOUU	4.000,00	4.000,00	0,00
S 2 9	6	6	1	8	4	20980	1	1	SERVIZIO VERDE - INTERVENTI DI MANUTENZIONE STRAORDINARIA - POTATURE - FIN AAAA PER INVESTIMENTI	0,00	50.000,00	50.000,00
S 2 9	6	6	1	1	4	20980	8	8	SERVIZIO VERDE - INTERVENTI SU PARCO DELLA VITA - FIN OOUU	300,00	300,00	0,00
S 2 9	6	6	1	70	4	20980	10	10	SERVIZIO VERDE - INTERVENTI DI MANUTENZIONE STRAORDINARIA - POTATURE - FIN EECC	0,00	50.000,00	50.000,00
S 2 9	6	6	5	70	4	20981	2	2	SERVIZIO VERDE - ACQUISTO ATTREZZATURE - FIN EECC	0,00	9.997,90	9.997,90
S 2 9	6	6	5	8	4	20981	3	3	SERVIZIO VERDE - ACQUISTO ATTREZZATURE - FIN AAAA PER INVESTIMENTI	0,00	5.000,00	5.000,00
S 2 10	4	4	5	6	6	21040	5	5	ACQUISTO AUTOVEICOLO ATTREZZATO PER TRASPORTO SEDIA A ROTELLE - FIN EEVV AFM AZIENDA FARMACEUTICA - CAP ENTRATA 3020/12	0,00	30.000,00	30.000,00

SPESE DI INVESTIMENTO - DETTAGLIO

Tabella 28

tit	funz	serv	int	fin	det	cap	art	Descrizione	Previsione	Assestato	Variazioni
S 2	10	5	1	3	50	21050	3	CIMITERI - INTERVENTI STRUTTURALI - FIN ALIENAZIONI	100.000,00	100.000,00	0,00
S	2	10	5	1	22	1	12	CIMITERO MAGGIORE INTERVENTI STRAORDINARI - FIN CONCESSIONI CIMITERIALI PATRIMONIALI - CAP ENTRATA 2820/1	10.000,00	45.000,00	35.000,00
S 2	11	2	1	4	36	21100	3	SERVIZIO COMMERCIO - INIZIATIVE PER VALORIZZAZIONE EXPO 2015 - FIN EEV REGIONE - CAP ENTRATA 2923/19	0,00	20.000,00	20.000,00
								TOTALE	5.391.825,00	7.697.726,15	2.305.901,15

www.AlboPretronline.it