



COMUNE DI CREMA

Servizio Bilancio



BILANCIO DI PREVISIONE

2016 - 2017 - 2018



ELENCO

TABELLE

(Cecilia)

COMUNE DI CREMA - SERVIZI FINANZIARI - PREVISIONI 2016 - 2017 - 2018


N. TABELLA E DESCRIZIONE

- 1 QUADRO GENERALE RIASSUNTIVO - RIEPILOGO PER TITOLI - con grafico
- 2 OBIETTIVO DI FINANZA PUBBLICA
- 3 EQUILIBRIO DI PARTE CORRENTE E DI PARTE STRAORDINARIA - RISULTATI DIFFERENZIALI
- 4 EQUILIBRIO ECONOMICO FINANZIARIO
- 5 TABELLA DIMOSTRATIVA DEL RISULTATO DI AMMINISTRAZIONE PRESUNTO - all'inizio dell'esercizio di riferimento
- 6 APPLICAZIONE DELL'AVANZO DI AMMINISTRAZIONE NELL'ANNO
- 7 PAREGGIO FINANZIAMENTI
- 8 ENTRATE E SPESE - PER CODICE FINANZIAMENTO
- 9 ENTRATE PER TITOLI E TIPOLOGIE - con grafico
- 10 ENTRATE PER TITOLI - TIPOLOGIE - CATEGORIE - con grafico
- 11 ENTRATE CORRENTI PER PEG - Quanto si introita per i servizi - con grafico
- 12 ENTRATE CORRENTI PER DETERMINAZIONI - Quanto si introita con determinazioni degli Uffici - con grafico
- 13 SPESE PER TITOLI E MACROAGGREGATI - con grafico
- 14 SPESE PER MISSIONI - PROGRAMMI - TITOLI
- 15 SPESE PER MISSIONI - indipendentemente dai titoli di spesa
- 16 SPESE CORRENTI - PER MISSIONI - con grafico
- 17 SPESE CORRENTI - PER PROGRAMMI - con grafico
- 18 SPESE CORRENTI PER PEG - Quanto costano i servizi - con grafico
- 19 SPESE CORRENTI PER DETERMINAZIONI - Ufficio che dà l'ordine di spesa - con grafico
- 20 SPESE CORRENTI PER TIPOLOGIA DI COSTO - CST1 - con grafico

COMUNE DI CREMA - SERVIZI FINANZIARI - PREVISIONI 2016 - 2017 - 2018

N. TABELLA E DESCRIZIONE

- 21 SPESE CORRENTI PER TIPOLOGIA DI COSTO - CST2 - Maggiori dettagli per gli uffici
- 22 SPESE CORRENTI PER TIPOLOGIA DI COSTO - CST1 - CONFRONTI TRA BILANCI E RENDICONTI PRECEDENTI
- 23 SPESE CORRENTI - PEG E TIPOLOGIA DI COSTO - CST1
- 24 SPESE CORRENTI - DETERMINAZIONI E TIPOLOGIA DI COSTO
- 25 SPESE CORRENTI - PEG E DETERMINAZIONI
- 26 SERVIZI A DOMANDA INDIVIDUALE
- 27 SERVIZIO NETTEZZA URBANA
- 28 ONERI DI URBANIZZAZIONE - ENTRATE E SPESE
- 29 SANZIONI PER VIOLAZIONI AL CODICE DELLA STRADA - CDS - ENTRATE E SPESE
- 30 SPESE DI INVESTIMENTO PER MISSIONI
- 31 SPESE DI INVESTIMENTO PER PROGRAMMI
- 32 SPESE DI INVESTIMENTO PER FINANZIAMENTO
- 33 SPESE DI INVESTIMENTO - DETTAGLIO ANNO 2016
- 34 SPESE DI INVESTIMENTO - DETTAGLIO ANNO 2017
- 35 SPESE DI INVESTIMENTO - DETTAGLIO ANNO 2018
- 36 LIMITE DI INDEBITAMENTO
- 37 DATI SULL'INDEBITAMENTO
- 38 ENTI A PARTECIPAZIONE DIRETTA COMUNALE
- 39 SERVIZI INDIVISIBILI PER IL CALCOLO DELLA TASI



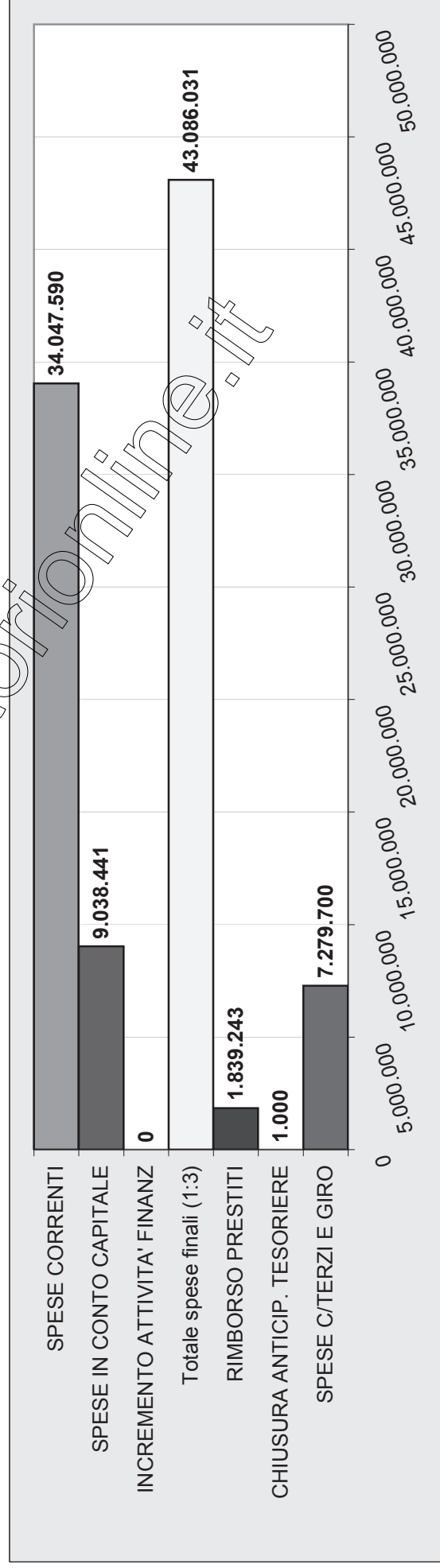
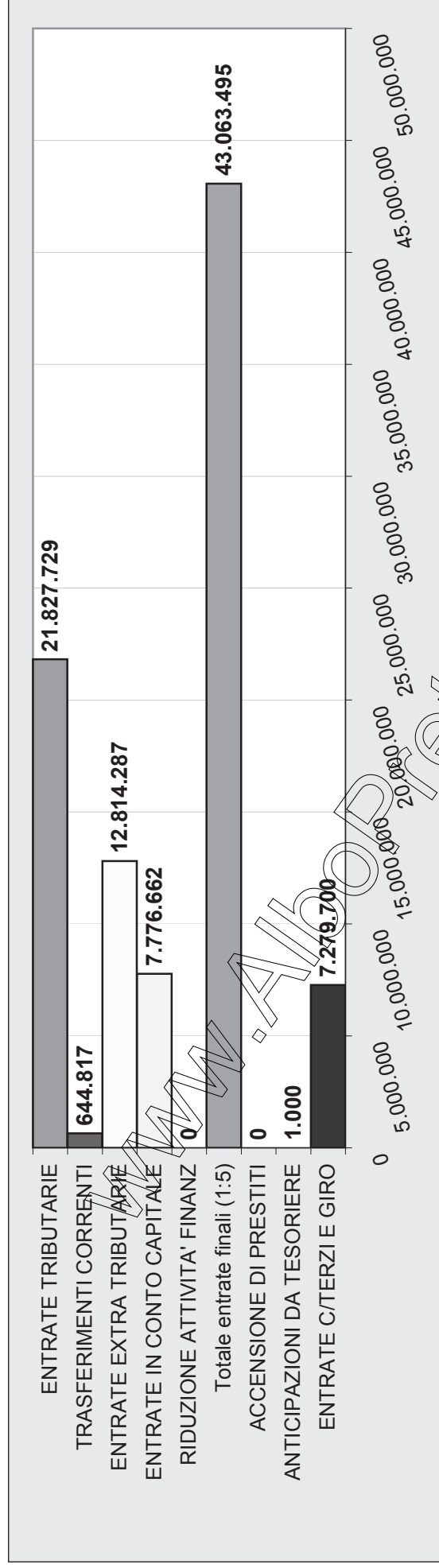
ELENCO

TABELLE

(Cecilia)

ENTRATE E SPESE DI COMPETENZA - PREVISIONE - PER TITOLI

GRAFICO - TABELLA 1



QUADRO GENERALE RIASSUNTIVO - RIEPILOGO PER TITOLI

ENTRATE		2016	2016	2017	2018
Titolo e descrizione		Cassa	Previsioni	Previsioni	Previsioni
	Fondo di cassa presunto all'inizio dell'esercizio	14.399.703,38			
	Utilizzo avanzo presunto di amministrazione		1.861.779,23		
	Fondo pluriennale vincolato				
E 1	ENTRATE TRIBUTARIE	22.144.567,19	21.827.729,00	21.600.408,23	21.219.729,00
E 2	TRASFERIMENTI CORRENTI	761.574,89	644.817,09	141.854,60	289.251,73
E 3	ENTRATE EXTRA TRIBUTARIE	15.113.304,74	12.814.286,82	12.091.040,63	11.858.065,63
E 4	ENTRATE IN CONTO CAPITALE	7.795.134,38	7.776.661,76	7.777.900,00	2.476.900,00
E 5	RIDUZIONE ATTIVITA' FINANZ	0,00	0,00	0,00	0,00
	Totale entrate finali (1:5)	45.814.581,20	43.063.494,67	41.611.203,46	35.843.946,36
E 6	ACCENSIONE DI PRESTITI	0,00	0,00	0,00	0,00
E 7	ANTICIPAZIONI DA TESORIERE	1.000,00	1.000,00	1.000,00	1.000,00
E 9	ENTRATE C/TERZI E GIRO	8.047.291,02	7.279.700,00	7.279.700,00	7.279.700,00
	Totale Titoli (1:9)	53.862.872,22	50.344.194,67	48.891.903,46	43.124.646,36
	Totale complessivo Entrate	53.862.872,22	52.205.973,90	48.891.903,46	43.124.646,36
	Fondo di cassa finale presunto	7.212.360,50			

Tabella 1

SPESE		2016	2016	2017	2018
Titolo e descrizione		Cassa	Previsioni	Previsioni	Previsioni
	Disavanzo di amministrazione				
S 1	SPESE CORRENTI	40.690.047,61	34.047.590,21	31.955.429,19	31.450.109,33
S 2	SPESE IN CONTO CAPITALE	10.136.039,71	9.038.440,99	7.777.900,00	2.476.900,00
S 3	INCREMENTO ATTIVITA' FINANZ	0,00	0,00	0,00	0,00
	Totale spese finali (1:3)	50.826.087,32	43.086.031,20	39.733.329,19	33.927.009,33
S 4	RIMBORSO PRESTITI	1.839.242,70	1.839.242,70	1.877.874,27	1.916.937,03
S 5	CHIUSURA ANTICIP. TESORIERE	1.000,00	1.000,00	1.000,00	1.000,00
S 7	SPESE C/TERZI E GIRO	8.366.385,08	7.279.700,00	7.279.700,00	7.279.700,00
	Totale Titoli (1:7)	61.050.215,10	52.205.973,90	48.891.903,46	43.124.646,36
	Totale complessivo spese	61.050.215,10	52.205.973,90	48.891.903,46	43.124.646,36

www.AlboPreTORonline.it

OBIETTIVO DI FINANZA PUBBLICA

Tabella 2

	tit	cap	art	Descrizione	2015	2016	2017	2018
				FPV PARTE CORRENTE				
				FPV PARTE INVESTIMENTO				
				Avanzo di amministrazione - parte corrente				
				Avanzo di amministrazione - parte investimenti				
E	1			IMPOSTE	2.305.133,83	1.861.779,23	0,00	0,00
E	2			TRASFERIMENTI	1.381.992,82	0,00	0,00	0,00
E	3			ENTRATE EXTRABUDGETARIE	22.889.112,76	21.827.729,00	21.600.408,23	21.219.729,00
E	4			ENTRATE PATRIMONIALI	248.097,95	644.817,09	141.854,60	289.251,73
E	5			RIDUZIONE ATTIVITA' FINANZIARIE	15.804.826,06	12.814.286,82	12.091.040,63	11.858.065,63
E	6			ACCENSIONE DI PRESTITI	5.308.549,45	7.776.661,76	7.777.900,00	2.476.900,00
E	7			ANTICIPAZIONE TESORERIA	0,00	0,00	0,00	0,00
				TOTALE ENTRATE	47.938.712,87	44.926.273,90	41.612.203,46	35.844.946,36
S	1			SPESE CORRENTI	36.387.803,89	34.047.590,21	31.955.429,19	31.450.109,33
				di cui FPV correnti	0,00	0,00	0,00	0,00
				di cui fin AAAA senza vincoli di destinaz.	10.000,00	0,00	0,00	0,00
				di cui FCDE fin AAAA	1.000.000,00	0,00	0,00	0,00
S	1	990	1	di cui esclusione FCDE fin entrate correnti	0,00	70.000,00	70.000,00	70.000,00
S	2			SPESE DI INVESTIMENTO	7.697.726,15	9.038.440,99	7.777.900,00	2.476.900,00
				di cui FPV investimento	0,00	0,00	0,00	0,00
				di cui fin AAAA	1.677.126,65	1.861.779,23	0,00	0,00
S	3			INCREMENTO ATTIVITA' FINANZIARIE	0,00	0,00	0,00	0,00
S	4			RIMBORSO QUOTE MUTUI	3.852.182,83	1.839.242,70	1.877.874,27	1.916.937,03
				di cui Ammortamento anticipato fin AAAA	1.000.000,00	0,00	0,00	0,00
S	5			CHIUSURA ANTICIPAZIONE TESORERIA	1.000,00	1.000,00	1.000,00	1.000,00
				TOTALE SPESE	47.938.712,87	44.926.273,90	41.612.203,46	35.844.946,36
				SALDO BILANCIO FINANZIARIO - AVANZO ECONOMICO (A-B)	0,00	0,00	0,00	0,00

QUADRATURA COMPETENZA POTENZIATA

	tit	cap	art	Descrizione	2015	2016	2017	2018
				FPV PARTE CORRENTE				
				FPV PARTE INVESTIMENTO				
E	1			IMPOSTE	2.305.133,83	1.861.779,23	0,00	0,00
E	2			TRASFERIMENTI	1.381.992,82	0,00	0,00	0,00
E	3			ENTRATE EXTRABUDGETARIE	22.889.112,76	21.827.729,00	21.600.408,23	21.219.729,00
E	4			ENTRATE PATRIMONIALI	248.097,95	644.817,09	141.854,60	289.251,73
E	5			E. DA RIDUZIONI ATTIVITA' FINANZIARIE	15.804.826,06	12.814.286,82	12.091.040,63	11.858.065,63
				Riduzione per contributo minor gettito IMU	5.308.549,45	7.776.661,76	7.777.900,00	2.476.900,00
				TOTALE COMPONENTI ENTRATE	44.250.586,22	43.016.031,20	41.563.739,99	35.796.482,89
S	1			SPESE CORRENTI	36.387.803,89	34.047.590,21	31.955.429,19	31.450.109,33
				di cui FPV correnti	0,00	0,00	0,00	0,00
S	2			SPESE DI INVESTIMENTO	7.697.726,15	9.038.440,99	7.777.900,00	2.476.900,00
				di cui FPV investimento	0,00	0,00	0,00	0,00
S	1	990	1	Esclusione FCDE fin entrate correnti	0,00	70.000,00	70.000,00	70.000,00
S	3			INCREMENTO ATTIVITA' FINANZIARIE	0,00	0,00	0,00	0,00
				TOTALI COMPONENTI SPESE	43.085.530,04	43.016.031,20	39.663.329,19	33.857.009,33
				SALDO COMPETENZA POTENZIATA (A - B)	1.165.056,18	0,00	1.900.410,80	1.939.473,56

Tabella 3

EQUILIBRIO DI PARTE CORRENTE				2016	2017	2018
	tit	fin	Descrizione	linea	Previsioni	Previsioni
E	1		ENTRATE TRIBUTARIE		21.827.729,00	21.219.729,00
E	2		TRASFERIMENTI CORRENTI DA STATO, REGIONI, ENTI		644.817,09	141.854,60
E	3		ENTRATE EXTRATRIBUTARIE		12.814.286,82	12.091.040,63
			SOMMA ENTRATE CORRENTI	A	35.286.832,91	33.833.303,46
S	1		SPESE CORRENTI	B	34.047.590,21	31.955.429,19
S	4		RIMBORSO PRESTITI (tit. A depurato di amm.mutui fin AAAAA) *	C	1.839.242,70	1.877.874,27
			DIFFERENZA DI PARTE CORRENTE (A-B-C)	D	-600.000,00	0,00
S	1	40	AVANZO DESTINATO A SPESE CORRENTI		0,00	0,00
S	1	98	AVANZO DESTINATO A SPESE CORRENTI FPV		0,00	0,00
S	1	50	E. PATRIM. (OOUU) CHE FINANZIANO SPESE CORRENTI	E	600.000,00	0,00
			SOMMA ENTRATE STRAORDINARIE PER SPESE CORRENTI	F	600.000,00	0,00
S	2	12	E. CORRENTI CIMITERI CHE FINANZIANO INVESTIMENTI		0,00	0,00
S	2	29	E. CORRENTI CDS CHE FINANZIANO INVESTIMENTI		0,00	0,00
S	2	70	E. CORRENTI CHE FINANZIANO INVESTIMENTI		0,00	0,00
			SOMMA ENTRATE CORRENTI PER INVESTIMENTI	G	0,00	0,00
			SALDO DI PARTE CORRENTE (D+F-G)		0,00	0,00

EQUILIBRIO DI PARTE STRAORDINARIA				2016	2017	2018
	tit	fin	Descrizione	linea	Previsioni	Previsioni
E	4		ENTRATE PATRIMONIALI		7.776.661,76	7.777.900,00
E	5		ACCENSIONE DI PRESTITI		0,00	0,00
			SOMMA	H	7.776.661,76	7.777.900,00
S	2		SPESE DI INVESTIMENTO	I	9.038.440,99	7.777.900,00
			DIFFERENZA DI PARTE CAPITALE (H-I)	L	-1.261.779,23	0,00
			ENTRATE CORRENTI CHE FINANZIANO INVESTIMENTI	M	0,00	0,00
S	2	8	AA APPLICATO A SPESE DI INVESTIMENTO		0,00	0,00
S	2	10	AA DA ONERI PER INVESTIMENTI		604.352,33	0,00
S	2	13	AA DA MUTUI ESTINTI		1.037.142,64	0,00
S	2	14	AA DA MUTUI DA DEVOLVERE		0,00	0,00
S	2	18	AAA DA MUTUI CSPT		80.000,00	0,00
S	2	19	AA DA MUTUI EROGATI		79.315,06	0,00
S	2	21	AA DA MUTUI EROGATI		43.969,20	0,00
S	2	41	AA SENZA VINCOLI PER SPESE DI INVESTIMENTO		20.000,00	0,00
S	2	99	AA DESTINATO A SPESE DI INVESTIMENTO FPV		0,00	0,00
			SOMMA AVANZO APPLICATO A SPESE DI INVESTIMENTO	N	1.861.779,23	0,00
S	1	50	ENTRATE PATRIMONIALI CHE FINANZIANO SPESE CORRENTI	O	600.000,00	0,00
			SALDO DI PARTE CAPITALE (L+M+N-O)		0,00	0,00
			RISULTATI DIFFERENZIALI - somma differenze - avanzo (+) disavanzo (-)		0,00	0,00

EQUILIBRIO ECONOMICO-FINANZIARIO

Tabella 4

2016 2017 2018

	Descrizione	Importo	Competenza	Competenza	Competenza
	Fondo di cassa all'inizio dell'esercizio	14.399.703,38			
A	A) Fondo pluriennale vincolato di entrata per spese correnti	(+)	0,00	0,00	0,00
AA	AA) Recupero disavanzo di amministrazione esercizio precedente	(-)	0,00	0,00	0,00
B	B) Entrate Titoli 1.00 - 2.00 - 3.00	(+)	35.286.832,91	33.833.303,46	33.367.046,36
	di cui per estinzione anticipata di prestiti		0,00	0,00	0,00
C	C) Entrate Tit. 4.02.06 - Contrib. agli investimenti destinati al rimborso dei prestiti da amministrazioni pubbl.	(+)	0,00	0,00	0,00
D	D) Spese Titolo 1.00 - Spese correnti	(-)	34.047.590,21	31.955.429,19	31.450.109,33
	- di cui fondo pluriennale vincolato		0,00	0,00	0,00
	- di cui fondo crediti di dubbia esigibilità		70.000,00	70.000,00	70.000,00
E	E) Spese Titolo 2.04 - Altri trasferimenti in conto capitale	(-)	0,00	0,00	0,00
F	F) Spese Titolo 4.00 - Quote di capitale amm.to dei mutui e prestiti obbligazionari	(-)	1.839.242,70	1.877.874,27	1.916.937,03
	- di cui per estinzione anticipata di prestiti		0,00	0,00	0,00
G	G) Somma finale (G=A-AA+B+C-D-E-F)		-600.000,00	0,00	0,00
	Poste differenziali, per eccezioni previste da norme di legge e da principi contabili che hanno effetto sull'equilibrio				
H	H) Utilizzo risultato di amministrazione presunto per spese correnti (**)	(+)	0,00	0,00	0,00
	di cui per estinzione anticipata di prestiti		0,00	0,00	0,00
I	I) Entrate di parte capitale destinate a spese correnti in base a specifiche disposizioni di legge o ai principi contabili	(+)	600.000,00	0,00	0,00
	di cui per estinzione anticipata di prestiti		0,00	0,00	0,00
L	L) Entrate di parte corrente destinate a spese di investimento in base a specifiche leggi o ai principi contabili	(-)	0,00	0,00	0,00
M	M) Entrate da accensione di prestiti destinate a estinzione anticipata dei prestiti	(+)	0,00	0,00	0,00
O	EQUILIBRIO DI PARTE CORRENTE (***) O=G+H+I-L+M		0,00	0,00	0,00
P	P) Utilizzo risultato di amministrazione presunto per spese di investimento (**)	(+)	1.861.779,23	0,00	0,00
Q	Q) Fondo pluriennale vincolato di entrata per spese in conto capitale	(+)	0,00	0,00	0,00
R	R) Entrate Titoli 4.00-5.00-6.00	(+)	7.776.661,76	7.777.900,00	2.476.900,00
C	C) Entrate Tit. 4.02.06 - Contrib. agli investimenti destinati al rimborso dei prestiti da amministrazioni pubbl.	(-)	0,00	0,00	0,00
I	I) Entrate di parte capitale destinate a spese correnti in base a specifiche disposizioni di legge o ai principi contabili	(-)	600.000,00	0,00	0,00
S1	S1) Entrate Titolo 5.02 per Riscossione crediti di breve termine	(-)	0,00	0,00	0,00
S2	S2) Entrate Titolo 5.03 per Riscossione crediti di medio-lungo termine	(-)	0,00	0,00	0,00
T	T) Entrate Titolo 5.04 relative a Altre entrate per riduzioni di attività finanziaria	(-)	0,00	0,00	0,00
L	L) Entrate di parte corrente destinate a spese di investimento in base a specifiche leggi o ai principi contabili	(+)	0,00	0,00	0,00
M	M) Entrate da accensione di prestiti destinate a estinzione anticipata dei prestiti	(+)	0,00	0,00	0,00
U	U) Spese Titolo 2.00 - Spese in conto capitale	(-)	9.938.440,99	7.777.900,00	2.476.900,00
	di cui fondo pluriennale vincolato di spesa		0,00	0,00	0,00
V	V) Spese Titolo 3.01 per Acquisizioni di attività finanziarie	(-)	0,00	0,00	0,00
E	E) Spese Titolo 2.04 - Altri trasferimenti in conto capitale	(+)	0,00	0,00	0,00
Z	EQUILIBRIO DI PARTE CAPITALE Z = P+Q+R-C-I-S1-S2-T+L-M-U-V+E		0,00	0,00	0,00
S1	S1) Entrate Titolo 5.02 per Riscossione crediti di breve termine	(+)	0,00	0,00	0,00
S2	S2) Entrate Titolo 5.03 per Riscossione crediti di medio-lungo termine	(+)	0,00	0,00	0,00
T	T) Entrate Titolo 5.04 relative a Altre entrate per riduzioni di attività finanziaria	(+)	0,00	0,00	0,00
X1	X1) Spese Titolo 3.02 per Concessione crediti di breve termine	(-)	0,00	0,00	0,00
X2	X2) Spese Titolo 3.03 per Concessione crediti di medio-lungo termine	(-)	0,00	0,00	0,00
Y	Y) Spese Titolo 3.04 per Altre spese per acquisizioni di attività finanziarie	(-)	0,00	0,00	0,00
W	EQUILIBRIO FINALE W = O+Z+S1+S2+T-X1-X2-Y		0,00	0,00	0,00

TABELLA DIMOSTRATIVA DEL RISULTATO DI AMMINISTRAZIONE PRESUNTO - all'inizio dell'esercizio di riferimento
 Delibera di Giunta n. 2016/00019 del 01/02/2016

Tabella 5

1) Determinazione del risultato di amministrazione presunto al 31/12 N-1:

Risultato di amministrazione iniziale dell'esercizio N-1	2015	(+)	8.292.611,09
Fondo pluriennale vincolato iniziale dell'esercizio N-1	2015	(+)	364.587,21
Entrate già accertate nell'esercizio N-1	2015	(+)	41.527.280,07
Uscite già impegnate nell'esercizio N-1	2015	(-)	41.845.775,28
Variazioni dei residui attivi già verificate nell'esercizio N-1	2015	+/-	1.338.389,95
Variazioni dei residui passivi già verificate nell'esercizio N-1	2015	+/-	1.919.365,42
Risultato di amministrazione dell'esercizio N-1 alla data di redazione del bilancio di previsione dell'anno N	2016	=	8.919.678,56
Entrate che prevedo di accertare per il restante periodo dell'esercizio N-1	2015	+	12.879.640,30
Spese che prevedo di impegnare per il restante periodo dell'esercizio N-1	2015	-	16.248.272,34
Variazioni dei residui attivi, presunte per il restante periodo dell'esercizio N-1	2015	+/-	0,00
Variazioni dei residui passivi, presunte per il restante periodo dell'esercizio N-1	2015	-/+	0,00
Fondo pluriennale vincolato finale presunto dell'esercizio N-1	2015	-	600.000,00
A) Risultato di amministrazione presunto al 31/12 N-1	2015	=	4.951.046,52

2) Composizione del risultato di amministrazione presunto al 31/12 N-1:

Parte accantonata			
Fondo crediti di dubbia esigibilità al 31/12/N-1	2015		0,00
Fondo al 31/12/N-1	2015		0,00
Fondo al 31/12/N-1	2015		1.000.000,00
B) Totale parte accantonata			1.000.000,00
Parte vincolata			
Vincoli derivanti da leggi e dai principi contabili			
Vincoli derivanti da trasferimenti			
Vincoli derivanti dalla contrazione di mutui			
Vincoli formalmente attribuiti dall'ente			
Altri vincoli da specificare			1.249.169,22
C) Totale parte vincolata			1.249.169,22
Parte destinata agli investimenti			677.703,38
D) Totale destinata agli investimenti			677.703,38
E) Totale parte disponibile (E=A-B-C-D) (se negativo si iscrive tra le spese del bilancio di previsione come disavanzo da ripianare)			2.024.173,92

3) Utilizzo quote vincolate del risultato di amministrazione presunto al 31/12/N-1 :

Utilizzo quota vincolata			
Utilizzo vincoli derivanti da leggi e dai principi contabili			
Utilizzo vincoli derivanti da trasferimenti			
Utilizzo vincoli derivanti dalla contrazione di mutui			
Utilizzo vincoli formalmente attribuiti dall'ente			
Utilizzo altri vincoli da specificare			1.249.169,22
Totale utilizzo avanzo di amministrazione presunto vincolato			1.249.169,22

APPLICAZIONE DELL'AVANZO DI AMMINISTRAZIONE NELL'ANNO

Tabella 6

tit	fin	Descrizione	Importo
S 2	8	AVANZO PER INVESTIMENTI	0,00
S 2	10	AVANZO DA ONERI DI URBANIZZAZIONE PER INVESTIMENTI	601.352,33
S 2	13	AVANZO DA MUTUI ESTINTI PER INVESTIMENTI	1.037.142,64
S 2	14	AVANZO DA MUTUI DA DEVOLVERE PER INVESTIMENTI	0,00
S 2	18	INV FIN AA DA MUTUI DA E.PUBBLICI	80.000,00
S 2	19	INV FIN AA DA MUTUI ALTRI	79.315,06
S 2	21	AVANZO DA MUTUI EROGATI PER INVESTIMENTI	43.969,20
S 2	41	AVANZO SENZA VINCOLI PER INVESTIMENTI	20.000,00
S 3	10	AVANZO DA ONERI DI URBANIZZAZIONE PER RIMBORSO MUTUI	0,00
S 3	41	AVANZO SENZA VINCOLI PER RIMBORSO MUTUI	0,00
S 1	40	AVANZO SENZA VINCOLI PER SPESE CORRENTI	0,00
		TOTALE AVANZO DI AMMINISTRAZIONE APPLICATO	1.861.779,23

tit	fin	Riepilogo	Importo
S		AVANZO CON VINCOLI	1.240.426,90
S		AVANZO SENZA VINCOLI	621.352,33
S		TOTALE AVANZO DI AMMINISTRAZIONE APPLICATO	1.861.779,23

PAREGGIO FINANZIAMENTI

Tabella 7

	tit	fin	Entrate	2016	2017	2018
E	3	12	ENTRATE CORRENTI	500.000,00	450.000,00	400.000,00
			E.corr.da cimiteri CCCC	500.000,00	450.000,00	400.000,00
E	3	29	ENTRATE CORRENTI	3.800.000,00	3.482.975,00	3.300.000,00
			E.corr.da cod strada CDS	3.800.000,00	3.482.975,00	3.300.000,00
E		30	CORR. DA REGIONE VINC.	225.446,60	108.149,39	108.149,39
E		31	CORR. DA STATO VINC.	0,00	0,00	0,00
E		32	CORR. DA ENTI PUBBL VINC	2.488.600,00	2.443.100,00	2.443.100,00
E		33	CORR. VINCOLATE ET1+ET3	804.560,00	519.660,00	519.660,00
			E. corr.vincolate EEV	3.518.606,60	3.070.909,39	3.070.909,39
			E.corr.no codice per inv.	0,00	0,00	0,00
E	4	1	ENTRATE DI INVESTIMENTO	1.200.000,00	600.000,00	600.000,00
			E.c/cap. oneri urbaniz. OOUU	1.200.000,00	600.000,00	600.000,00
E	4	2	CONDONO EDILIZIO CCEE	0,00	0,00	0,00
E	4	3	E.PROPRIE PER INV	3.114.148,00	7.143.800,00	1.842.800,00
E	4	4	DA REGIONE PER INV	1.700.413,76	0,00	0,00
E	4	5	DA ENTI PUBBL PER INV	0,00	0,00	0,00
E	4	6	DA PRIVATI PER INV	1.728.100,00	100,00	100,00
E	4	7	MONETIZZAZIONE AREE	24.000,00	24.000,00	24.000,00
E	4	9	DA STATO PER INV	0,00	0,00	0,00
E	4	22	CONC.CIMITERIALI PATR	10.000,00	10.000,00	10.000,00
			E.investimento vinc. EEV	6.576.661,76	7.177.900,00	1.876.900,00
E	6	15	MUTUI CDP	0,00	0,00	0,00
			Totale mutui	0,00	0,00	0,00
E	9		Partite di giro - non codif.	7.279.700,00	7.279.700,00	7.279.700,00

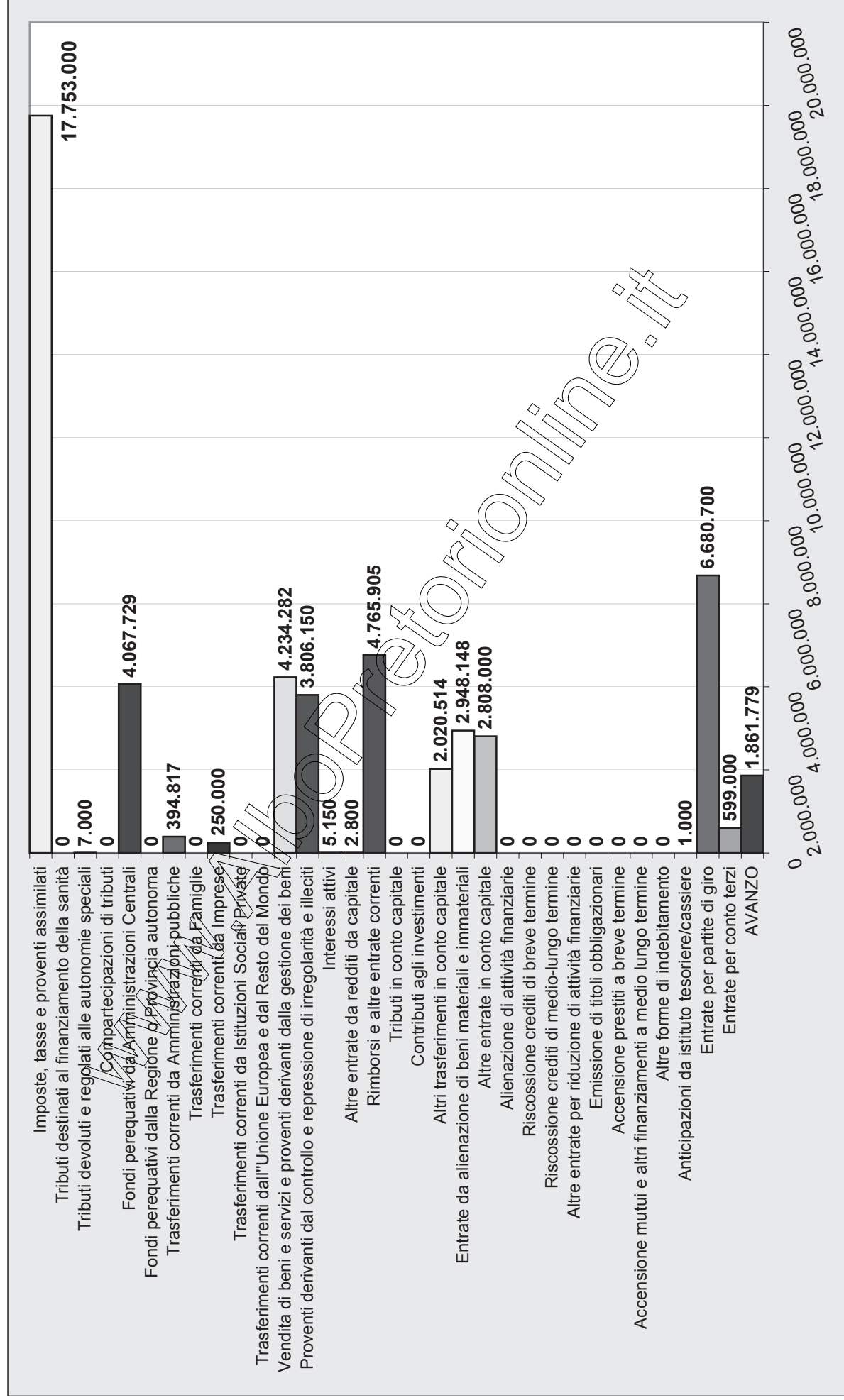
	tit	fin	Spese	2016	2017	2018
S	1		SPESE CORRENTI NON CODIF.	500.000,00	450.000,00	400.000,00
S	2	12	INV. FIN CONC.CIMITERIALI CCCC	0,00	0,00	0,00
			Spese fin conc.cimiteriali CCCC	500.000,00	450.000,00	400.000,00
S	1		SPESE CORRENTI NON CODIF.	1.104.094,93	1.182.634,50	1.304.659,50
S	1	60	SPESE CORRENTI FIN CDS	2.695.905,07	2.300.340,50	1.995.340,50
S	2	29	INVESTIMENTI FIN CDS	0,00	0,00	0,00
			Spese fin codice della strada CDS	3.800.000,00	3.482.975,00	3.300.000,00
S	1	30	CORRENTI FIN REGIONE	225.446,60	108.149,39	108.149,39
S	1	31	CORRENTI FIN STATO	0,00	0,00	0,00
S	1	32	CORRENTI FIN ENTI PUBBL	2.488.600,00	2.443.100,00	2.443.100,00
S	1	33	CORRENTI FIN EEV	804.560,00	519.660,00	519.660,00
			Spese correnti fin.E.correnti EEV	3.518.606,60	3.070.909,39	3.070.909,39
S	2	70	Spese inv. Fin entrate correnti	0,00	0,00	0,00
S	1	50	SPESE CORRENTI FIN OOUU	600.000,00	0,00	0,00
S	2	1	INVESTIMENTI FIN OOUU	600.000,00	600.000,00	600.000,00
			Spese fin oneri urbanizzazione OOUU	1.200.000,00	600.000,00	600.000,00
S	2	2	INV FIN COND. EDILIZIO - CCEE	0,00	0,00	0,00
S	2	3	INVESTIMENTI FIN EEV	3.114.148,00	7.143.800,00	1.842.800,00
S	2	4	INVESTIMENTI FIN REGIONE	1.700.413,76	0,00	0,00
S	2	5	INVESTIMENTI FIN ENTI PUBBL	0,00	0,00	0,00
S	2	6	INVESTIMENTI FIN PRIVATI	1.728.100,00	100,00	100,00
S	2	7	INV FIN MONETIZZAZIONI	24.000,00	24.000,00	24.000,00
S	2	9	INVESTIMENTI FIN STATO	0,00	0,00	0,00
S	2	22	INV FIN CONC.CIMITERIALI PATR	10.000,00	10.000,00	10.000,00
			Spese inv. Fin e.vincolate EEV	6.576.661,76	7.177.900,00	1.876.900,00
S	2	15	MUTUI CDP	0,00	0,00	0,00
			Totale mutui	0,00	0,00	0,00
S	7		Partite di giro - non codificate	7.279.700,00	7.279.700,00	7.279.700,00

E	8	AA PER INVESTIMENTI	0,00	0,00	0,00
E	10	AA DA OOUU X INV	601.352,33	0,00	0,00
E	13	AA DA MUTUI ESTINTI	1.037.142,64	0,00	0,00
E	14	AA DA MUTUI CDP	0,00	0,00	0,00
E	18	INV FIN AA DA MUTUI	80.000,00	0,00	0,00
E	19	INV FIN AA DA MUTUI ALTRI	79.315,06	0,00	0,00
E	21	AA DA MUTUI EROGATI CDP	43.969,20	0,00	0,00
E	40	AA NO VINCOLI X SP.CORR	0,00	0,00	0,00
E	41	AA NO VINCOLI X INV	20.000,00	0,00	0,00
		Tot.Avanzo amministraz. AA	1.861.779,23	0,00	0,00

S	2	8	INV FIN AA PER INV	0,00	0,00	0,00
S	2	10	INV FIN AA DA OOUU	601.352,33	0,00	0,00
S	2	13	INV FIN AA DA MUTUI ESTINTI	1.037.142,64	0,00	0,00
S	2	14	INV FIN AA DA MUTUI CDP	0,00	0,00	0,00
S	2	18	INV FIN AA DA MUTUI	80.000,00	0,00	0,00
S	2	19	INV FIN AA DA MUTUI ALTRI	79.315,06	0,00	0,00
S	2	21	INV FIN AA DA MUTUI EROGATI	43.969,20	0,00	0,00
S	1	40	SP.CORRENTI FIN AA NO VINC	0,00	0,00	0,00
S	2	41	INV FIN AA NO VINCOLI	20.000,00	0,00	0,00
S	4	10	RIMB MUTUI FIN AA DA OOUU	0,00	0,00	0,00
S	4	41	RIMB MUTUI FIN AA NO VINC	0,00	0,00	0,00
			Spese fin Avanzo Amministrazione	1.861.779,23	0,00	0,00

ENTRATE - PREVISIONE - PER TIPOLOGIE

GRAFICO - TABELLA 9



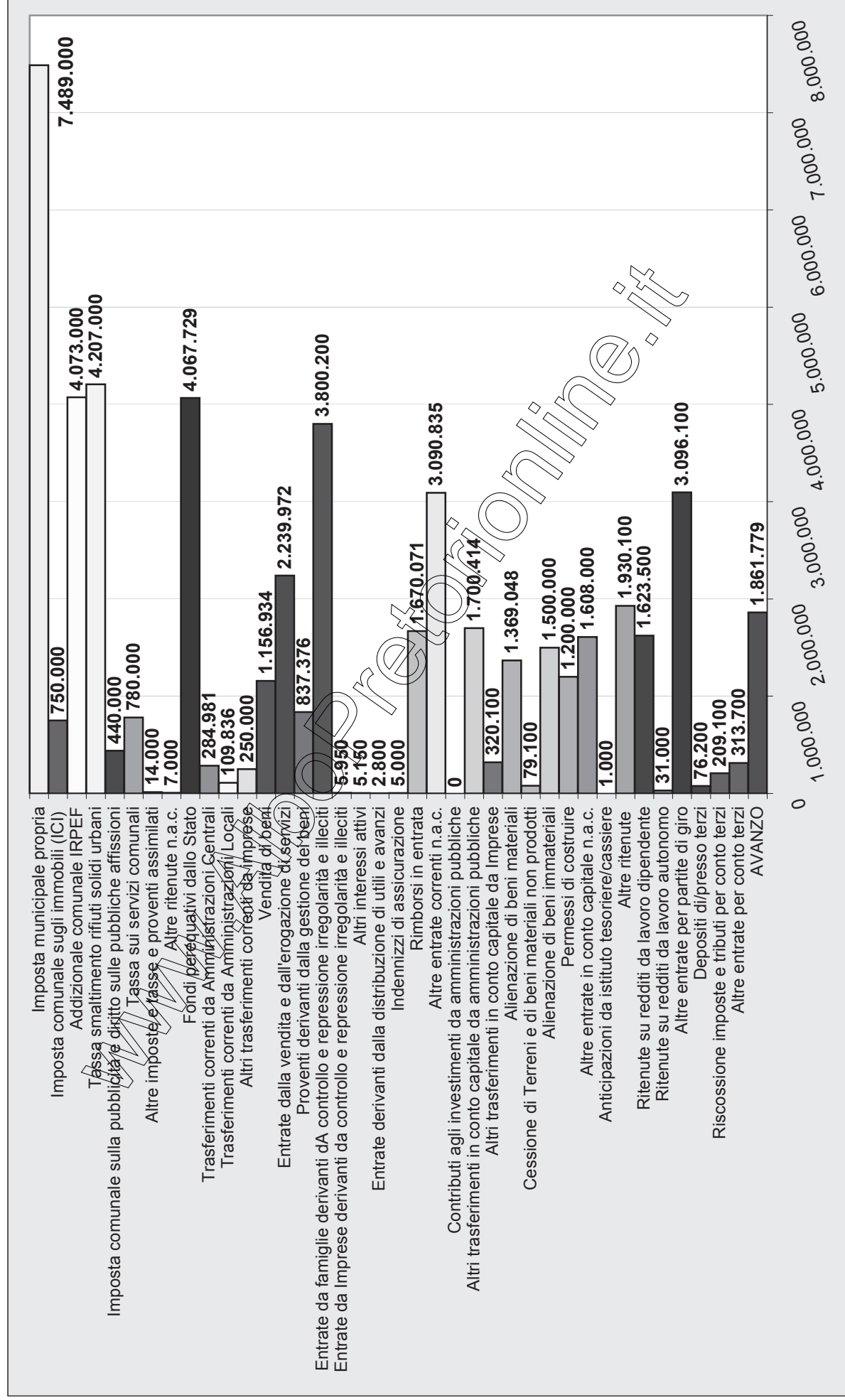
ENTRATE - PER TITOLI E TIPOLOGIE

Tabella 9

	tit	tip	DESCRIZIONE	2014	2015	2016	2017	2018	Aum/dimin C - B
E	1	101	Imposte, tasse e proventi assimilati	21.493.667,55	22.600.168,77	17.753.000,00	17.525.679,23	17.145.000,00	-4.847.168,77
E	1	102	Tributi destinati al finanziamento della sanità	0,00	0,00	0,00	0,00	0,00	0,00
E	1	103	Tributi devoluti e regolati alle autonomie speciali	8.303,67	13.000,00	7.000,00	7.000,00	7.000,00	-6.000,00
E	1	104	Compartecipazioni di tributi	0,00	0,00	0,00	0,00	0,00	0,00
E	1	301	Fondi perequativi da Amministrazioni Centrali	1.093.603,81	49.943,99	4.067.729,00	4.067.729,00	4.067.729,00	4.017.795,01
E	1	302	Fondi perequativi dalla Regione o Provincia autonoma	0,00	0,00	0,00	0,00	0,00	0,00
E	2	101	Trasferimenti correnti da Amministrazioni pubbliche	563.542,75	248.097,95	394.817,09	141.854,60	289.251,73	146.719,14
E	2	102	Trasferimenti correnti da Famiglie	0,00	0,00	0,00	0,00	0,00	0,00
E	2	103	Trasferimenti correnti da Imprese	358.402,13	250.000,00	250.000,00	0,00	0,00	0,00
E	2	104	Trasferimenti correnti da Istituzioni Sociali Private	0,00	0,00	0,00	0,00	0,00	0,00
E	2	105	Trasferimenti correnti dall'Unione Europea e dal Resto del Mondo	0,00	0,00	0,00	0,00	0,00	0,00
E	3	100	Vendita di beni e servizi e proventi derivanti dalla gestione dei beni	3.564.415,86	4.784.729,90	4.234.281,61	4.213.779,11	4.213.779,11	-550.448,29
E	3	200	Proventi derivanti dal controllo e repressione di irregolarità e illeciti	578.429,51	4.635.250,00	3.806.150,00	3.489.125,00	3.306.150,00	-829.100,00
E	3	300	Interessi attivi	11.318,25	10.300,00	5.150,00	5.150,00	5.150,00	-5.150,00
E	3	400	Altre entrate da redditi da capitale	3.328,54	434.338,59	2.800,00	2.800,00	2.800,00	-431.538,59
E	3	500	Rimborsi e altre entrate correnti	5.135.853,68	5.916.207,57	4.765.905,21	4.380.186,52	4.330.186,52	-1.150.302,36
E	4	100	Tributi in conto capitale	0,00	0,00	0,00	0,00	0,00	0,00
E	4	200	Contributi agli investimenti	0,00	3.425,00	0,00	0,00	0,00	-3.425,00
E	4	300	Altri trasferimenti in conto capitale	737.525,75	1.005.333,36	2.020.513,76	100,00	100,00	1.015.180,40
E	4	400	Entrate da alienazione di beni materiali e immateriali	493.555,05	3.103.572,28	2.948.148,00	7.177.800,00	1.876.800,00	-155.424,28
E	4	500	Altre entrate in conto capitale	983.540,59	1.196.218,81	2.808.000,00	600.000,00	600.000,00	1.611.781,19
E	5	100	Alienazione di attività finanziarie	0,00	0,00	0,00	0,00	0,00	0,00
E	5	200	Riscossione crediti di breve termine	0,00	0,00	0,00	0,00	0,00	0,00
E	5	300	Riscossione crediti di medio-lungo termine	0,00	0,00	0,00	0,00	0,00	0,00
E	5	400	Altre entrate per riduzione di attività finanziarie	0,00	0,00	0,00	0,00	0,00	0,00
E	6	100	Emissione di titoli obbligazionari	0,00	0,00	0,00	0,00	0,00	0,00
E	6	200	Accensione prestiti a breve termine	0,00	0,00	0,00	0,00	0,00	0,00
E	6	300	Accensione mutui e altri finanziamenti a medio lungo termine	0,00	0,00	0,00	0,00	0,00	0,00
E	6	400	Altre forme di indebitamento	0,00	0,00	0,00	0,00	0,00	0,00
E	7	100	Anticipazioni da istituto tesoriere/cassiere	0,00	1.000,00	1.000,00	1.000,00	1.000,00	0,00
E	9	100	Entrate per partite di giro	9.280.735,74	9.477.436,75	6.680.700,00	6.680.700,00	6.680.700,00	-2.796.736,75
E	9	200	Entrate per conto terzi	214.930,49	677.898,00	599.000,00	599.000,00	599.000,00	-78.898,00
E			AVANZO	0,00	3.687.126,65	1.861.779,23	0,00	0,00	-1.826.347,42
E			TOTALE ENTRATE compreso Avanzo Amministrazione	44.531.153,37	58.094.047,62	52.205.973,90	48.691.903,46	43.124.646,36	-5.888.073,72
E	1		ENTRATE TRIBUTARIE	22.595.575,03	22.663.112,76	21.827.729,00	21.600.408,23	21.219.729,00	0,00
E	2		TRASFERIMENTI CORRENTI	921.944,88	498.097,95	644.817,09	141.854,60	289.251,73	0,00
E	3		ENTRATE EXTRA TRIBUTARIE	9.293.345,84	15.780.826,06	12.814.286,82	12.091.040,63	11.858.065,63	0,00
E	4		ENTRATE IN CONTO CAPITALE	2.224.621,39	5.308.549,45	7.776.661,76	7.777.900,00	2.476.900,00	0,00
E	5		RIDUZIONE ATTIVITA' FINANZ	0,00	0,00	0,00	0,00	0,00	0,00
E	6		ACCENSIONE DI PRESTITI	0,00	0,00	0,00	0,00	0,00	0,00
E	7		ANTICIPAZIONI DA TESORIERE	0,00	1.000,00	1.000,00	1.000,00	1.000,00	0,00
E	9		ENTRATE C/TERZI E GIRO	9.495.666,23	10.155.334,75	7.279.700,00	7.279.700,00	7.279.700,00	0,00
			TOTALE TITOLI escluso Avanzo Amministrazione	44.531.153,37	54.406.920,97	50.344.194,67	48.891.903,46	43.124.646,36	0,00

ENTRATE - PREVISIONE - PER CATEGORIE

GRAFICO - TABELLA 10



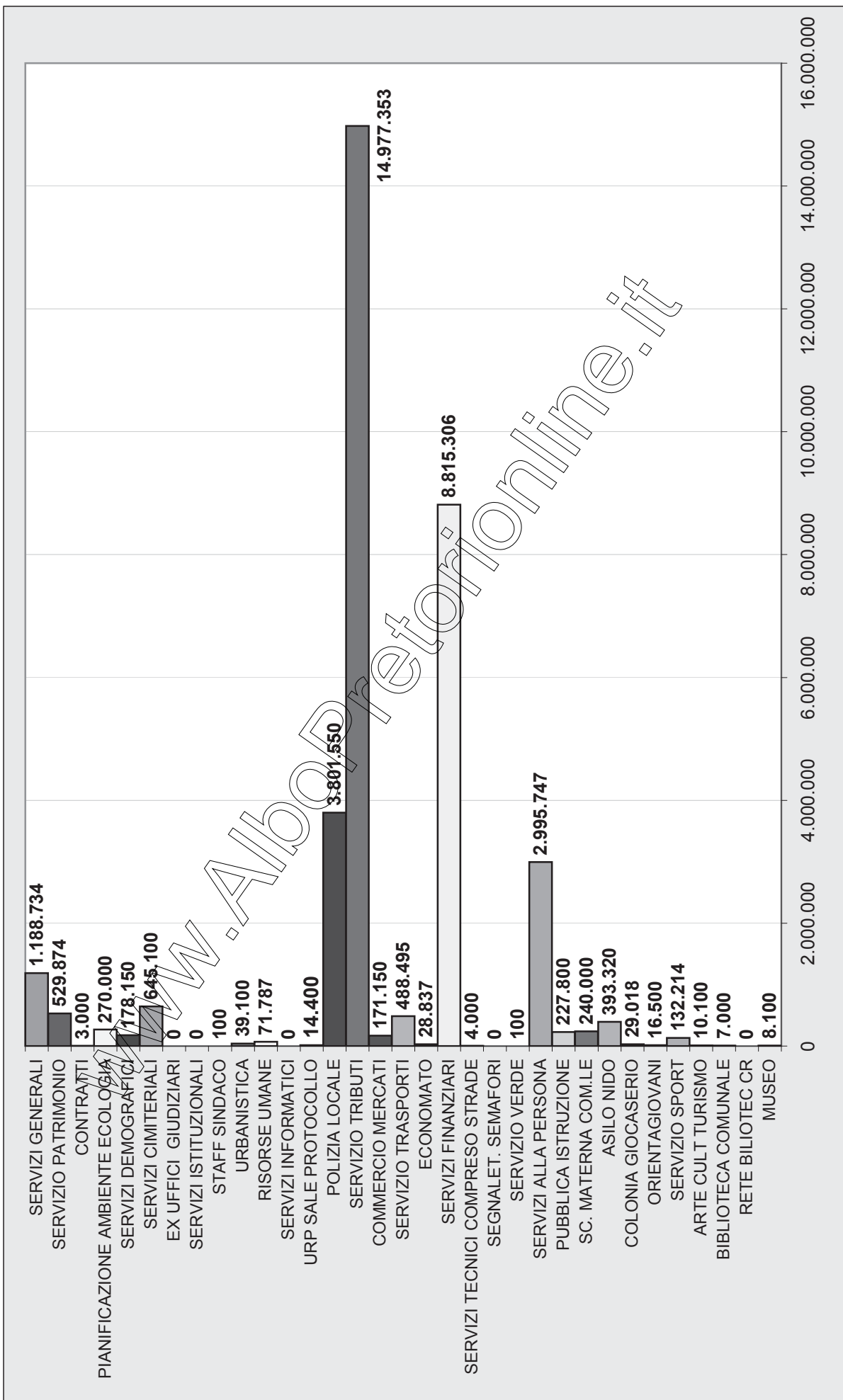
ENTRATE - PER TITOLI - TIPOLOGIE - CATEGORIE

Tabella 10

DESCRIZIONE										2014		2015		2016		2017		2018	
tit	tip	cat											Rendiconto A	Assestato B	Previsione C	Previsione D	Previsione E	Aum/dimin C - B	
E	1	101	6	Imposta municipale propria										7.045.720,56	7.660.740,57	7.489.000,00	7.354.000,00	7.204.000,00	-171.740,57
E	1	101	8	Imposta comunale sugli immobili (ICI)										472.124,33	430.000,84	750.000,00	700.000,00	550.000,00	319.999,16
E	1	101	16	Addizionale comunale IRPEF										4.100.002,09	4.078.199,52	4.073.000,00	4.030.679,23	3.950.000,00	-5.199,52
E	1	101	51	Tassa smaltimento rifiuti solidi urbani										4.023.256,08	4.583.863,21	4.207.000,00	4.207.000,00	4.207.000,00	-376.863,21
E	1	101	53	Imposta comunale sulla pubblicità e diritto sulle pubbliche affissioni										653.692,12	540.000,00	440.000,00	440.000,00	440.000,00	-100.000,00
E	1	101	76	Tassa sui servizi comunali										5.053.410,90	5.085.713,65	780.000,00	780.000,00	780.000,00	-4.305.713,65
E	1	101	99	Altre imposte e tasse e proventi assimilati										145.461,47	221.650,98	14.000,00	14.000,00	14.000,00	-207.650,98
E	1	103	97	Altre ritenute n.a.c.										8.303,67	13.000,00	7.000,00	7.000,00	7.000,00	-6.000,00
E	1	301	1	Fondi perequativi dallo Stato										1.093.603,81	49.943,99	4.067.729,00	4.067.729,00	4.067.729,00	4.017.785,01
E	2	101	1	Trasferimenti correnti da Amministrazioni Centrali										542.781,69	227.336,89	284.981,18	127.305,21	199.702,34	57.644,29
E	2	101	2	Trasferimenti correnti da Amministrazioni Locali										20.761,06	20.761,06	109.835,91	14.549,39	89.549,39	89.074,85
E	2	103	2	Altri trasferimenti correnti da imprese										358.402,13	250.000,00	250.000,00	0,00	0,00	0,00
E	3	100	1	Vendita di beni										26.669,96	1.422.606,96	1.156.934,00	1.156.934,00	1.156.934,00	-265.672,96
E	3	100	2	Entrate dalla vendita e dall'erogazione di servizi										2.564.771,49	2.449.910,58	2.239.971,60	2.239.971,60	2.239.971,60	-209.938,98
E	3	100	3	Proventi derivanti dalla gestione dei beni										972.974,41	912.212,36	837.376,01	816.873,51	816.873,51	-74.836,35
E	3	200	2	Entrate da famiglie derivanti da controllo e repressione irregolarità e illeciti										578.406,51	4.635.200,00	3.800.200,00	3.483.175,00	3.300.200,00	-835.000,00
E	3	200	3	Entrate da Imprese derivanti da controllo e repressione irregolarità e illeciti										23,00	50,00	5.950,00	5.950,00	5.950,00	5.900,00
E	3	300	3	Altri interessi attivi										11.318,25	10.300,00	5.150,00	5.150,00	5.150,00	-5.150,00
E	3	400	3	Entrate derivanti dalla distribuzione di utili e avanzi										3.328,54	434.338,59	2.800,00	2.800,00	2.800,00	-431.538,59
E	3	500	1	Indennizzi di assicurazione										0,00	15.000,00	5.000,00	5.000,00	5.000,00	-10.000,00
E	3	500	2	Rimborsi in entrata										2.301.170,25	2.358.573,40	1.670.070,58	1.491.559,89	1.441.559,89	-688.502,82
E	3	500	99	Altre entrate correnti n.a.c.										2.834.674,43	3.542.634,17	3.090.834,63	2.883.626,63	2.883.626,63	-451.799,54
E	4	200	1	Contributi agli investimenti da amministrazioni pubbliche										0,00	3.425,00	0,00	0,00	0,00	-3.425,00
E	4	300	10	Altri trasferimenti in conto capitale da amministrazioni pubbliche										601.833,30	575.233,38	1.700.413,76	0,00	0,00	1.125.180,40
E	4	300	12	Altri trasferimenti in conto capitale da Imprese										135.692,45	436.100,00	320.100,00	100,00	100,00	-110.000,00
E	4	400	1	Alienazione di beni materiali										473.401,39	2.919.200,00	1.369.048,00	4.560.200,00	1.497.700,00	-1.550.152,00
E	4	400	2	Cessione di Terreni e di beni materiali non prodotti										20.153,66	184.372,28	79.100,00	2.617.600,00	379.100,00	-105.272,28
E	4	400	3	Alienazione di beni immateriali										0,00	0,00	1.500.000,00	0,00	0,00	1.500.000,00
E	4	500	1	Permessi di costruire										814.540,59	769.352,77	1.200.000,00	600.000,00	600.000,00	430.647,23
E	4	500	4	Altre entrate in conto capitale n.a.c.										179.000,00	426.866,04	1.608.000,00	0,00	0,00	1.181.133,96
E	7	100	1	Anticipazioni da istituto tesoriere/cassiere										0,00	1.000,00	1.000,00	1.000,00	1.000,00	0,00
E	9	100	1	Altre ritenute										34.678,63	2.740.100,00	1.930.100,00	1.930.100,00	1.930.100,00	-810.000,00
E	9	100	2	Ritenute su redditi da lavoro dipendente										1.441.574,65	1.628.700,00	1.623.500,00	1.623.500,00	1.623.500,00	-5.200,00
E	9	100	3	Ritenute su redditi da lavoro autonomo										26.606,46	51.000,00	31.000,00	31.000,00	31.000,00	-20.000,00
E	9	100	99	Altre entrate per partite di giro										7.777.876,00	5.057.636,75	3.096.100,00	3.096.100,00	3.096.100,00	-1.961.536,75
E	9	200	4	Depositi di/presto terzi										50.582,51	70.300,00	76.200,00	76.200,00	76.200,00	5.900,00
E	9	200	5	Riscossione imposte e tributi per conto terzi										0,00	300.000,00	209.100,00	209.100,00	209.100,00	-90.900,00
E	9	200	99	Altre entrate per conto terzi										164.347,98	307.598,00	313.700,00	313.700,00	313.700,00	6.102,00
E				AVANZO										0,00	3.687.126,65	1.861.779,23	0,00	0,00	-1.825.347,42
				TOTALE										44.531.153,37	58.094.047,62	52.205.973,90	48.891.903,46	43.124.646,36	-5.888.073,72

ENTRATE CORRENTI - PREVISIONE - PER PEG - Quanto si introita per i Servizi

GRAFICO - TABELLA 11



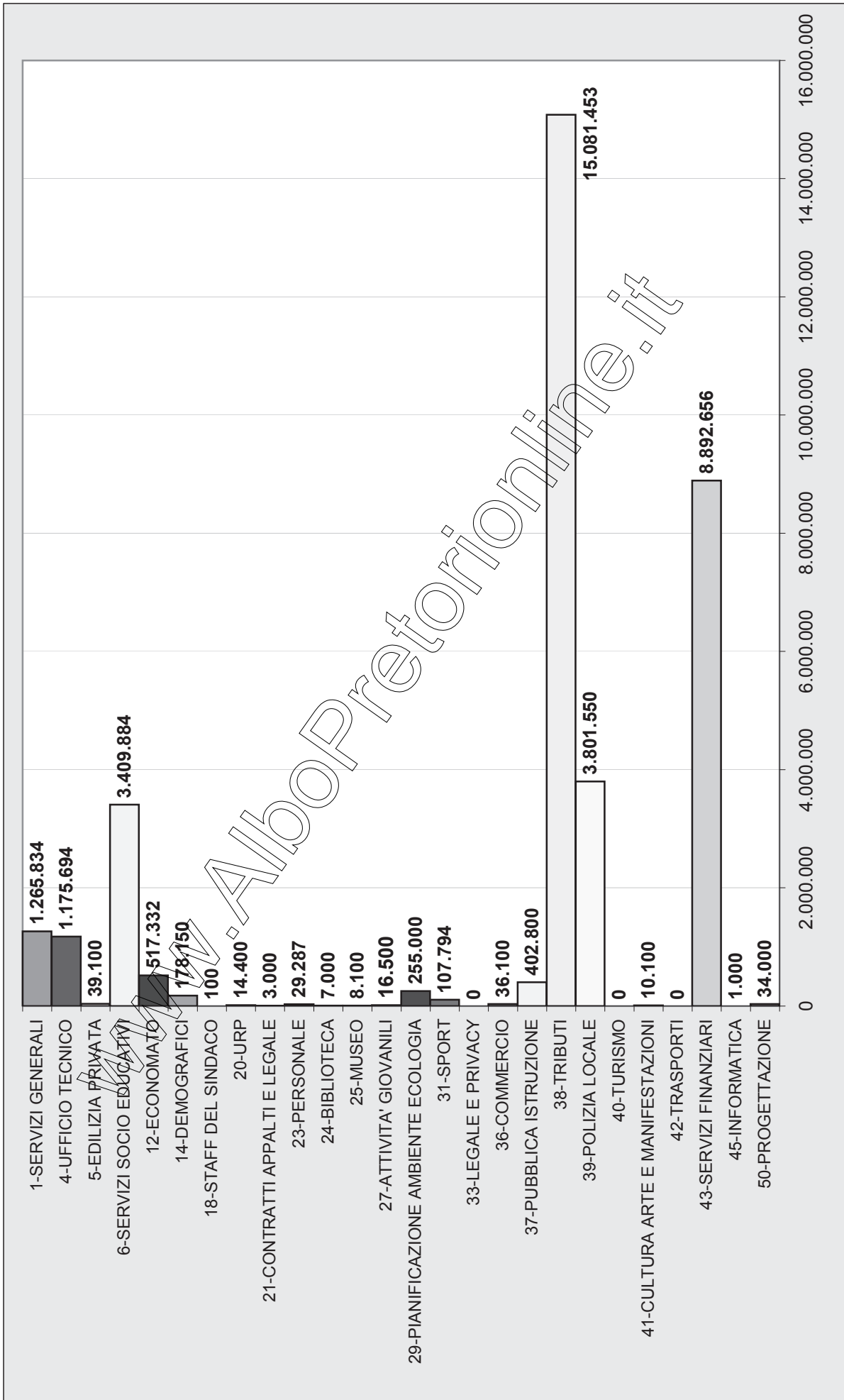
ENTRATE CORRENTI - PER PEG - Quanto si introita per i Servizi

Tabella 11

	peg	Descrizione	2014 Rendiconto A	2015 Assestato B	2016 Previsione C	2017 Previsione D	2018 Previsione E	Aum/dimin C-B	Assegnatari
E	101	SERVIZI GENERALI	55.135,18	1.873.804,64	1.188.734,00	1.188.734,00	1.188.734,00	-685.070,64	Redondi
E	102	SERVIZIO PATRIMONIO	547.856,21	533.507,91	529.873,51	504.873,51	504.873,51	-3.634,40	Redondi
E	103	CONTRATTI	3.212,72	7.500,00	3.000,00	3.000,00	3.000,00	-4.500,00	De Girolamo
E	104	PIANIFICAZIONE AMBIENTE ECOLOGIA	376.274,48	263.385,75	270.000,00	20.000,00	20.000,00	6.614,25	Redondi
E	105	SERVIZI DEMOGRAFICI	26.836,10	27.035,20	178.150,00	28.250,00	178.250,00	151.114,80	Miglio
E	106	SERVIZI CIMITERIALI	962.265,42	747.977,65	645.100,00	595.100,00	545.100,00	-102.877,65	Redondi
E	107	EX UFFICI GIUDIZIARI	700,10	115.420,27	0,00	0,00	0,00	-115.420,27	Redondi
E	108	SERVIZI ISTITUZIONALI	0,00	0,00	0,00	0,00	0,00	0,00	De Girolamo
E	109	STAFF SINDACO	25.000,00	16.965,00	100,00	100,00	100,00	-16.865,00	Sindaco
E	201	URBANISTICA	51.576,53	47.800,00	39.100,00	39.100,00	39.100,00	-8.700,00	Redondi
E	301	RISORSE UMANE	109.646,34	97.897,46	71.787,00	71.787,00	71.787,00	-26.110,46	De Girolamo
E	351	SERVIZI INFORMATICI	723,80	723,00	0,00	0,00	0,00	-723,00	De Girolamo
E	352	URP SALE PROTOCOLLO	11.267,28	14.342,88	14.400,00	14.400,00	14.400,00	57,12	Stanghellini
E	401	POLIZIA LOCALE	581.114,06	4.648.339,28	3.801.550,00	3.484.525,00	3.301.550,00	-846.789,28	Sindaco
E	501	SERVIZIO TRIBUTI	19.112.611,29	20.033.612,72	14.977.352,50	14.771.850,00	14.471.850,00	-5.056.260,22	Miglio
E	502	COMMERCIO MERCATI	192.388,02	360.366,00	171.150,00	130.250,00	130.250,00	-189.230,00	Miglio
E	503	SERVIZIO TRASPORTI	571.262,78	603.495,32	488.495,32	488.495,32	488.495,32	-115.000,00	Miglio
E	601	ECONOMATO	25.117,06	38.836,60	28.836,60	28.836,60	28.836,60	-10.000,00	Miglio
E	701	SERVIZI FINANZIARI	6.174.243,78	5.195.875,44	8.815.305,81	8.765.309,07	8.682.026,97	3.619.430,37	De Girolamo
E	801	SERVIZI TECNICI COMPRESO STRADE	0,00	0,00	0,00	0,00	0,00	4.000,00	Redondi
E	802	SEGNALET. SEMAFORI	0,00	0,00	0,00	0,00	0,00	0,00	Redondi
E	803	SERVIZIO VERDE	0,00	1.000,00	100,00	100,00	100,00	-900,00	Redondi
E	901	SERVIZI ALLA PERSONA	2.702.067,89	3.064.077,71	2.995.747,05	2.646.041,84	2.646.041,84	-68.330,66	Stanghellini
E	902	PUBBLICA ISTRUZIONE	392.454,61	300.998,60	227.800,00	227.800,00	227.800,00	-73.198,60	Stanghellini
E	903	SC. MATERNA COM.LE	216.516,72	197.403,79	240.000,00	240.000,00	240.000,00	42.596,21	Stanghellini
E	904	ASILO NIDO	390.865,46	418.081,60	393.319,50	393.319,50	393.319,50	-24.762,10	Stanghellini
E	905	COLONIA GIOCASERIO	22.946,63	22.151,67	29.017,86	29.017,86	29.017,86	6.866,19	Stanghellini
E	906	ORIENTAGIOVANI	68.727,46	108.581,90	16.500,00	5.000,00	5.000,00	-92.081,90	Stanghellini
E	907	SERVIZIO SPORT	113.011,15	149.325,38	132.213,76	132.213,76	132.213,76	-17.111,62	Stanghellini
E	908	ARTE CULT TURISMO	61.814,06	37.298,00	10.100,00	10.100,00	10.100,00	-27.198,00	Stanghellini
E	909	BIBLIOTECA COMUNALE	4.408,50	7.500,00	7.000,00	7.000,00	7.000,00	-500,00	Stanghellini
E	910	RETE BILIOTEC CR	2.822,92	286,00	0,00	0,00	0,00	-286,00	Stanghellini
E	911	MUSEO	8.000,00	8.433,00	8.100,00	8.100,00	8.100,00	-333,00	Stanghellini
		TOTALE	32.810.865,75	38.942.036,77	35.286.832,91	33.833.303,46	33.367.046,36	-3.655.203,86	

GRAFICO - TABELLA 12

ENTRATE CORRENTI - PREVISIONE - PER DETERMINAZIONI - Quanto si introita con Determinazioni degli Uffici



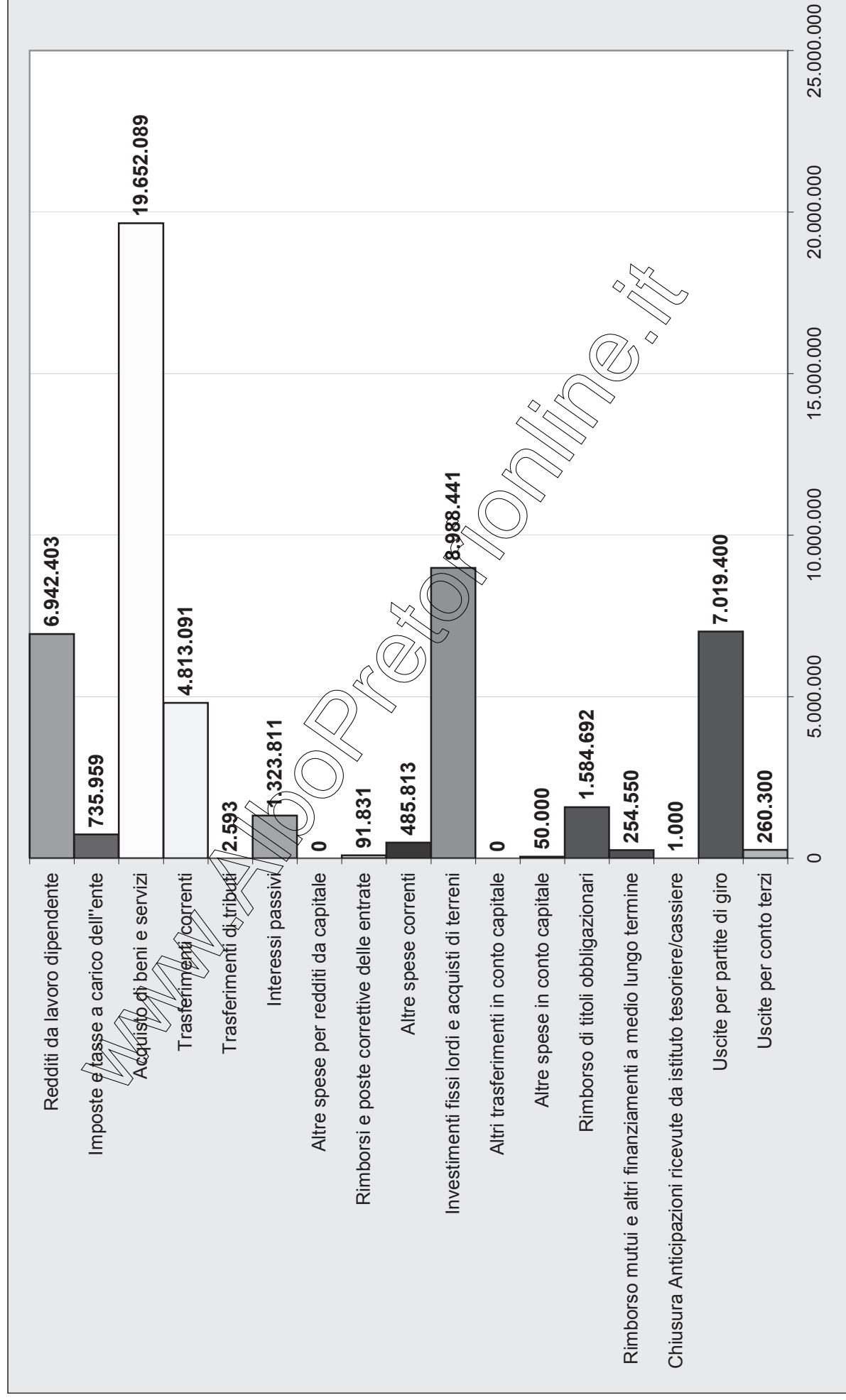
ENTRATE CORRENTI - PER DETERMINAZIONI - Quanto si introita con Determinazioni degli Uffici

Tabella 12

	det	Descrizione	2014	2015	2016	2017	2018	Aum/dimin C-B	Assegnatari
			Rendiconto A	Assestato B	Previsione C	Previsione D	Previsione E		
E	1	1-SERVIZI GENERALI	94.074,88	1.878.543,04	1.265.834,00	1.265.834,00	1.265.834,00	-612.709,04	Redondi
E	4	4-UFFICIO TECNICO	1.510.121,63	1.262.804,74	1.175.693,51	1.100.693,51	1.050.693,51	-87.111,23	Redondi
E	5	5-EDILIZIA PRIVATA	51.576,53	47.800,00	39.100,00	39.100,00	39.100,00	-8.700,00	Redondi
E	6	6-SERVIZI SOCIO EDUCATIVI	3.107.610,70	3.573.372,58	3.409.884,41	3.060.179,20	3.060.179,20	-163.488,17	Stanghellini
E	12	12-ECONOMATO	596.379,84	642.331,92	517.331,92	517.331,92	517.331,92	-125.000,00	Miglio
E	14	14-DEMOGRAFICI	26.836,10	27.035,20	178.150,00	28.250,00	178.250,00	151.114,80	Miglio
E	18	18-STAFF DEL SINDACO	25.000,00	16.965,00	100,00	100,00	100,00	-16.865,00	Staff Sindaco
E	20	20-URP	11.267,28	14.342,88	14.400,00	14.400,00	14.400,00	57,12	Stanghellini
E	21	21-CONTRATTI APPALTI E LEGALE	3.212,72	7.500,00	3.000,00	3.000,00	3.000,00	-4.500,00	Miglio
E	23	23-PERSONALE	72.189,25	49.279,30	29.287,00	29.287,00	29.287,00	-19.992,30	De Girolamo
E	24	24-BIBLIOTECA	7.231,42	7.786,00	7.000,00	7.000,00	7.000,00	-786,00	Stanghellini
E	25	25-MUSEO	8.900,00	8.433,00	8.100,00	8.100,00	8.100,00	-333,00	Stanghellini
E	27	27-ATTIVITA' GIOVANILI	68.727,46	108.581,90	16.500,00	5.000,00	5.000,00	-92.081,90	Stanghellini
E	29	29-PIANIFICAZIONE AMBIENTE ECOLOGIA	358.402,13	277.480,82	255.000,00	5.000,00	5.000,00	-22.480,82	Redondi
E	31	31-SPORT	113.011,15	112.725,38	107.793,76	107.793,76	107.793,76	-4.931,62	Stanghellini
E	33	33-LEGALE E PRIVACY	0,00	0,00	0,00	0,00	0,00	0,00	De Girolamo
E	36	36-COMMERCIO	79.538,46	215.230,00	36.100,00	100,00	100,00	-179.130,00	Miglio
E	37	37-PUBBLICA ISTRUZIONE	568.219,63	433.402,39	402.800,00	402.800,00	402.800,00	-30.602,39	Stanghellini
E	38	38-TRIBUTI	19.174.413,24	20.126.849,51	15.081.452,50	14.871.050,00	14.571.050,00	-5.045.397,01	Miglio
E	39	39-POLIZIA LOCALE	581.114,06	4.648.339,28	3.801.550,00	3.464.525,00	3.301.550,00	-846.789,28	Semeraro
E	40	40-TURISMO	0,00	3.500,00	0,00	0,00	0,00	-3.500,00	Stanghellini
E	41	41-CULTURA ARTE E MANIFESTAZIONI	61.814,06	33.798,00	10.100,00	10.100,00	10.100,00	-23.698,00	Stanghellini
E	42	42-TRASPORTI	0,00	0,00	0,00	0,00	0,00	0,00	Miglio
E	43	43-SERVIZI FINANZIARI	6.276.436,39	5.403.612,83	8.892.655,81	8.842.659,07	8.759.376,97	3.489.042,98	Ficarelli
E	45	45-INFORMATICA	935,82	2.323,00	1.000,00	1.000,00	1.000,00	-1.323,00	De Girolamo
E	50	50-PROGETTAZIONE	14.753,00	40.000,00	34.000,00	30.000,00	30.000,00	-6.000,00	Galli
		TOTALE	32.810.865,75	38.942.036,77	35.286.832,91	33.833.303,46	33.367.046,36	-3.655.203,86	

SPESE - PREVISIONE - PER MACRO AGGREGATI

GRAFICO - TABELLA 13



SPESE - PER TITOLI E MACRO AGGREGATI

Tabella 13

	tit	mac	Descrizione	2014 Rendiconto A	2015 Assestato B	2016 Previsione C	2017 Previsione	2018 Previsione	Aum/dimin C - B
S	1	1	Redditi da lavoro dipendente	6.566.501,50	6.902.545,99	6.942.403,25	6.942.403,25	6.942.403,25	39.857,26
S	1	2	Imposte e tasse a carico dell'ente	372.135,87	864.959,02	735.959,02	735.959,02	735.959,02	-129.000,00
S	1	3	Acquisto di beni e servizi	17.029.189,40	20.427.639,00	19.652.089,48	17.917.191,72	17.617.866,89	-775.549,52
S	1	4	Trasferimenti correnti	4.062.924,37	4.947.702,99	4.813.091,03	4.558.804,51	4.433.904,51	-134.611,96
S	1	5	Trasferimenti di tributi	137.764,08	211.693,16	2.593,16	2.593,16	2.593,16	-209.100,00
S	1	7	Interessi passivi	1.551.007,91	1.441.154,34	1.323.810,58	1.243.772,08	1.162.677,05	-117.343,76
S	1	8	Altre spese per redditi da capitale	102.903,87	100.000,00	0,00	0,00	0,00	-100.000,00
S	1	9	Rimborsi e poste correttive delle entrate	26.492,13	97.892,44	91.830,68	68.892,44	68.892,44	-6.061,76
S	1	10	Altre spese correnti	294.573,13	1.394.216,95	485.813,01	485.813,01	485.813,01	-908.403,94
S	2	2	Investimenti fissi lordi e acquisti di terreni	2.855.433,47	7.587.726,15	8.988.440,99	7.727.900,00	2.426.900,00	1.400.714,84
S	2	4	Altri trasferimenti in conto capitale	0,00	50.000,00	0,00	0,00	0,00	-50.000,00
S	2	5	Altre spese in conto capitale	49.263,40	60.000,00	50.000,00	50.000,00	50.000,00	-10.000,00
S	4	1	Rimborso di titoli obbligazionari	1.461.386,92	1.521.876,46	1.584.692,48	1.650.499,76	1.718.633,56	62.816,02
S	4	3	Rimborso mutui e altri finanziamenti a medio lungo termine	659.906,61	2.330.306,37	254.550,22	227.374,51	198.303,47	-2.075.756,15
S	5	1	Chiusura Anticipazioni ricevute da istituto tesoriere/cassiere	0,00	1.000,00	1.000,00	1.000,00	1.000,00	0,00
S	7	1	Uscite per partite di giro	9.457.358,44	9.805.064,75	7.019.400,00	7.019.400,00	7.019.400,00	-2.785.634,75
S	7	2	Uscite per conto terzi	38.307,79	350.300,00	260.300,00	260.300,00	260.300,00	-90.000,00
			TOTALE	44.665.148,89	58.094.047,62	52.205.973,90	48.891.903,46	43.124.646,36	-5.888.073,72
S	1		SPESE CORRENTI	30.143.492,26	36.387.803,89	34.047.590,21	31.955.429,19	31.450.109,33	0,00
S	2		SPESE IN CONTO CAPITALE	2.904.696,87	7.697.726,15	9.038.440,99	7.717.900,00	2.476.900,00	0,00
S	3		INCREMENTO ATTIVITA' FINANZ	0,00	0,00	0,00	0,00	0,00	0,00
S	4		RIMBORSO PRESTITI	2.121.293,53	3.852.182,83	1.839.242,70	1.877.874,27	1.916.937,03	0,00
S	5		CHIUSURA ANTICIP. TESORIERE	0,00	1.000,00	1.000,00	1.000,00	1.000,00	0,00
S	7		SPESE C/TERZI E GIRO	9.495.666,23	10.155.334,75	7.279.700,00	7.279.700,00	7.279.700,00	0,00
			TOTALE TITOLI	44.665.148,89	58.094.047,62	52.205.973,90	48.891.903,46	43.124.646,36	0,00

SPESE PER MISSIONI - PROGRAMMI - TITOLI

Tabella 14

	mis	pro	tit	descrizione	2014 Rendiconto A	2015 Assestato B	2016 Previsione C	2017 Previsione D	2018 Previsione E	Aum/dimin C - B
S	1	1	1	Organi istituzionali	295.176,55	382.238,13	359.297,99	349.375,49	349.375,49	-22.940,14
S	1	2	1	Segreteria generale	1.163.592,08	490.388,44	474.014,38	474.014,38	474.014,38	-16.374,06
S	1	3	1	Gestione economica, finanziaria, programmazione, provveditorato	639.275,52	524.005,85	394.551,45	395.551,45	395.551,45	-129.454,40
S	1	4	1	Gestione delle entrate tributarie e servizi fiscali	797.203,12	1.280.574,05	985.181,41	946.181,41	946.181,41	-295.392,64
S	1	5	1	Gestione dei beni demaniali e patrimoniali	880.283,53	1.083.099,54	821.640,76	846.640,76	846.640,76	-261.458,78
S	1	5	2	Gestione dei beni demaniali e patrimoniali	314.922,39	942.469,63	444.032,00	264.600,00	164.600,00	-498.437,63
S	1	6	1	Ufficio tecnico	1.011.612,69	1.222.338,54	1.371.829,81	1.118.148,28	1.118.148,28	149.491,27
S	1	6	2	Ufficio tecnico	0,00	41.000,00	0,00	0,00	0,00	-41.000,00
S	1	7	1	Elezioni e consultazioni popolari - Anagrafe e stato civile	30.046,09	344.439,53	551.296,72	551.296,72	551.296,72	206.857,19
S	1	11	1	Altri servizi generali	2.415.940,19	3.437.307,98	3.257.482,35	3.253.532,88	3.251.721,20	-179.825,63
S	1	11	2	Altri servizi generali	105.600,87	176.519,81	238.162,98	39.667,98	39.667,98	61.643,17
S	2	1	1	Uffici giudiziari	119.792,63	51.957,95	53.035,87	53.035,87	53.035,77	1.077,92
S	3	1	1	Polizia locale e amministrativa	1.149.135,58	3.293.750,70	2.895.400,69	2.597.462,45	2.392.462,45	-398.350,01
S	3	1	2	Polizia locale e amministrativa	18.811,70	317.479,70	34.413,76	0,00	0,00	-283.065,94
S	4	1	1	Istruzione prescolastica	536.609,25	606.705,72	611.684,35	611.684,35	611.684,35	4.978,63
S	4	1	2	Istruzione prescolastica	68.405,38	8.756,00	200.000,00	0,00	250.000,00	191.244,00
S	4	2	1	Altri ordini di istruzione non universitaria	646.190,71	813.028,11	717.542,89	710.622,00	708.621,37	-95.485,22
S	4	2	2	Altri ordini di istruzione non universitaria	592.722,16	1.128.251,85	180.000,00	749.000,00	200.000,00	-948.251,85
S	4	6	1	Servizi ausiliari all'istruzione	1.711.983,53	1.645.263,10	1.672.525,06	1.672.525,06	1.672.525,06	27.261,96
S	5	1	1	Valorizzazione dei beni di interesse storico	255.503,00	347.593,12	326.840,66	316.840,66	316.840,66	-20.752,46
S	5	1	2	Valorizzazione dei beni di interesse storico	269.521,60	146.054,49	0,00	0,00	0,00	-146.054,49
S	5	2	1	Attività culturali e interventi diversi nel settore culturale	723.633,72	734.386,18	677.807,88	646.807,88	646.807,88	-56.578,30
S	5	2	2	Attività culturali e interventi diversi nel settore culturale	80.000,00	12.900,00	0,00	0,00	0,00	-12.900,00
S	6	1	1	Sport e tempo libero	917.843,33	991.519,86	1.122.399,34	1.034.731,36	1.034.731,36	130.879,48
S	6	1	2	Sport e tempo libero	299.099,82	337.334,94	1.309.334,94	789.334,94	539.334,94	972.000,00
S	6	2	1	Giovani	167.691,38	272.934,45	118.510,83	107.010,83	107.010,83	-154.423,62
S	8	1	1	Urbanistica e assetto del territorio	323.317,01	353.370,81	351.025,31	351.025,31	351.025,31	-2.345,50
S	8	1	2	Urbanistica e assetto del territorio	42.199,86	60.000,00	50.000,00	50.000,00	50.000,00	-10.000,00
S	8	2	2	Edilizia residenziale pubblica e locale e piani di edilizia economico-popolare	0,00	62.295,86	46.168,23	100,00	100,00	-16.127,63
S	9	2	1	Tutela, valorizzazione e recupero ambientale	4.268.657,32	4.371.691,18	4.452.718,57	4.202.718,57	4.202.718,57	81.027,39
S	9	4	1	Servizio idrico integrato	105.213,57	114.757,50	60.401,04	44.401,04	44.401,04	-54.356,46
S	9	4	2	Servizio idrico integrato	437,00	4.000,00	4.000,00	4.000,00	4.000,00	0,00
S	9	5	1	Aree protette, parchi naturali, protezione naturalistica e forestazione	475.379,43	552.052,53	693.808,86	307.838,37	268.513,64	141.756,33
S	9	5	2	Aree protette, parchi naturali, protezione naturalistica e forestazione	2.404,62	115.297,90	75.300,00	300,00	300,00	-39.997,90
S	10	2	1	Trasporto pubblico locale	970.219,44	1.043.324,21	948.324,21	948.324,21	948.324,21	-95.000,00
S	10	5	1	Viabilità e infrastrutture stradali	2.702.287,60	2.684.263,88	2.663.391,71	2.361.615,35	2.149.092,86	-20.872,17
S	10	5	2	Viabilità e infrastrutture stradali	1.153.571,47	4.150.365,97	6.196.029,08	5.870.897,08	1.003.397,08	2.045.663,11
S	12	1	1	Interventi per l'infanzia e i minori e per asili nido	1.579.621,76	1.701.464,69	1.652.763,49	1.652.763,49	1.652.763,49	-48.701,20
S	12	1	2	Interventi per l'infanzia e i minori e per asili nido	56.000,00	0,00	0,00	0,00	0,00	0,00
S	12	2	1	Interventi per la disabilità	736.473,15	693.524,91	751.355,00	751.355,00	751.355,00	57.830,09

SPESE PER MISSIONI - PROGRAMMI - TITOLI

Tabella 14

	mis	pro	tit	descrizione	2014 Rendiconto A	2015 Assestato B	2016 Previsione C	2017 Previsione D	2018 Previsione E	Aum/dimin C - B
S	12	3	1	Interventi per gli anziani	482.184,03	445.146,72	468.755,50	468.755,50	468.755,50	23.608,78
S	12	5	1	Interventi per le famiglie	3.638.082,75	4.184.275,88	4.096.974,47	3.800.997,26	3.800.997,26	-87.301,41
S	12	5	2	Interventi per le famiglie	0,00	30.000,00	30.000,00	0,00	0,00	0,00
S	12	9	1	Servizio necroscopico e civile	339.974,94	421.484,94	396.947,61	396.947,61	396.947,61	-24.537,33
S	12	9	2	Servizio necroscopico e civile	0,00	145.000,00	231.000,00	10.000,00	225.500,00	86.000,00
S	14	2	1	Commercio - reti distributive - tutela dei consumatori	171.673,77	393.322,68	164.292,94	90.392,94	90.392,94	-229.029,74
S	14	2	2	Commercio - reti distributive - tutela dei consumatori	0,00	20.000,00	0,00	0,00	0,00	-20.000,00
S	20	1	1	Fondo di riserva	0,00	82.618,40	105.000,00	105.000,00	105.000,00	22.381,60
S	20	2	1	Fondo crediti di dubbia esigibilità	0,00	1.000.010,00	70.000,00	70.000,00	70.000,00	-930.010,00
S	50	1	1	Quota interessi ammortamento mutui e prestiti obbligazionari	888.894,59	824.964,31	760.789,06	717.832,71	673.072,48	-64.175,25
S	50	2	4	Quota capitale ammortamento mutui e prestiti obbligazionari	2.121.293,53	3.852.182,83	1.839.242,70	1.877.874,27	1.916.937,03	-2.012.940,13
S	60	1	5	Restituzione anticipazione di tesoreria	0,00	1.000,00	1.000,00	1.000,00	1.000,00	0,00
S	99	1	7	Spese per conto terzi e partite di giro	9.495.666,23	10.155.334,75	7.279.700,00	7.279.700,00	7.279.700,00	-2.875.634,75
S				TOTALE	44.665.148,89	58.094.047,62	52.205.973,90	48.891.903,46	43.124.646,36	-5.888.073,72

SPESE - PER MISSIONI - indipendentemente dai titoli di spesa

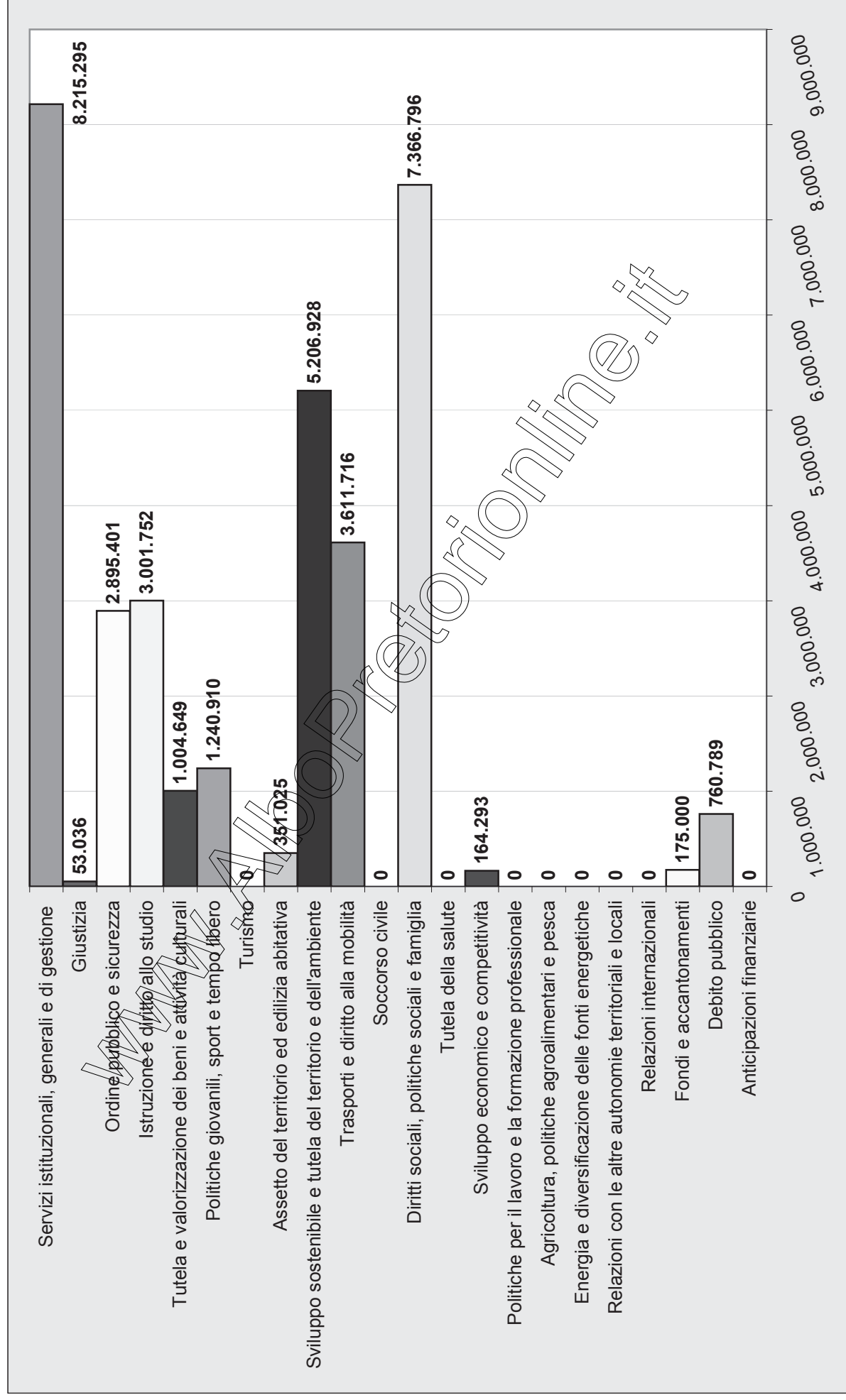
Tabella 15

	mi	Descrizione	2014	2015	2016	2017	2018	
			Rendiconto A	Assestato B	Previsione C	Previsione D	Previsione E	Aum/dimin C - B
S	1	Servizi istituzionali, generali e di gestione	7.653.653,03	9.924.381,50	8.897.489,85	8.239.009,35	8.137.197,67	-1.026.891,65
S	2	Giustizia	119.792,63	51.957,95	53.035,87	53.035,87	53.035,77	1.077,92
S	3	Ordine pubblico e sicurezza	1.167.947,28	3.611.230,40	2.929.814,45	2.597.462,45	2.392.462,45	-681.415,95
S	4	Istruzione e diritto allo studio	3.465.911,03	4.202.004,78	3.381.752,30	3.743.831,41	3.442.930,78	-820.252,48
S	5	Tutela e valorizzazione dei beni e attività culturali	1.319.658,32	1.240.933,79	1.004.648,54	963.648,54	963.648,54	-236.285,25
S	6	Politiche giovanili, sport e tempo libero	1.384.634,53	1.601.789,25	2.550.245,11	1.931.077,13	1.681.077,13	948.455,86
S	7	Turismo	0,00	0,00	0,00	0,00	0,00	0,00
S	8	Assetto del territorio ed edilizia abitativa	365.516,87	475.666,67	447.193,54	401.125,31	401.125,31	-28.473,13
S	9	Sviluppo sostenibile e tutela del territorio e dell'ambiente	4.852.091,94	5.157.799,11	5.286.228,47	4.559.257,98	4.519.933,25	128.429,36
S	10	Trasporti e diritto alla mobilità	4.826.078,51	7.877.954,06	9.807.745,00	9.180.836,64	4.100.814,15	1.929.790,94
S	11	Soccorso civile	0,00	0,00	0,00	0,00	0,00	0,00
S	12	Diritti sociali, politiche sociali e famiglia	6.832.336,63	7.620.897,14	7.627.796,07	7.080.818,86	7.296.318,86	6.898,93
S	13	Tutela della salute	0,00	0,00	0,00	0,00	0,00	0,00
S	14	Sviluppo economico e competitività	171.673,77	413.322,68	164.292,94	90.392,94	90.392,94	-249.029,74
S	15	Politiche per il lavoro e la formazione professionale	0,00	0,00	0,00	0,00	0,00	0,00
S	16	Agricoltura, politiche agroalimentari e pesca	0,00	0,00	0,00	0,00	0,00	0,00
S	17	Energia e diversificazione delle fonti energetiche	0,00	0,00	0,00	0,00	0,00	0,00
S	18	Relazioni con le altre autonomie territoriali e locali	0,00	0,00	0,00	0,00	0,00	0,00
S	19	Relazioni internazionali	0,00	0,00	0,00	0,00	0,00	0,00
S	20	Fondi e accantonamenti	0,00	1.082.628,40	175.000,00	175.000,00	175.000,00	-907.628,40
S	50	Debito pubblico	3.010.188,12	4.677.147,14	2.600.031,76	2.595.706,98	2.590.009,51	-2.077.115,38
S	60	Anticipazioni finanziarie	0,00	1.000,00	1.000,00	1.000,00	1.000,00	0,00
S	99	Servizi per conto terzi	9.495.666,23	10.155.334,75	7.279.700,00	7.279.700,00	7.279.700,00	-2.875.634,75
		TOTALE	44.665.148,89	58.094.047,62	52.205.973,90	48.891.903,46	43.124.646,36	-5.888.073,72

www.AlboPreTORonline.it

SPESE CORRENTI - PREVISIONE - PER MISSIONI

GRAFICO - TABELLA 16



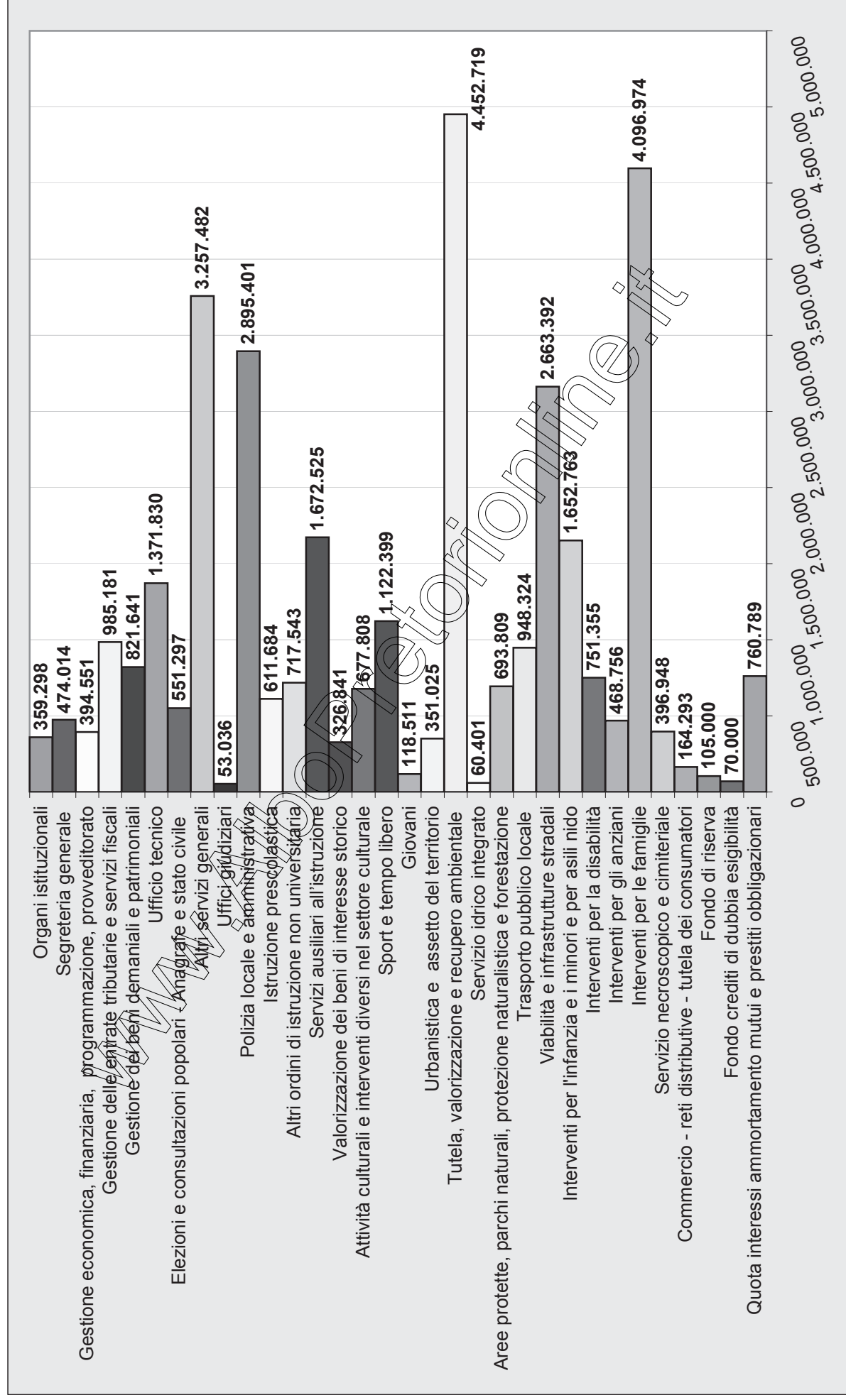
SPESE CORRENTI - PER MISSIONI

Tabella 16

	tit mi	Descrizione	2014	2015	2016	2017	2018	Aum/dimin C - B
			Rendiconto A	Assestato B	Previsione C	Previsione D	Previsione E	
S	1	Servizi istituzionali, generali e di gestione	7.233.129,77	8.764.392,06	8.215.294,87	7.934.741,37	7.932.929,69	-549.097,19
S	1	2 Giustizia	119.792,63	51.957,95	53.035,87	53.035,87	53.035,77	1.077,92
S	1	3 Ordine pubblico e sicurezza	1.149.135,58	3.293.750,70	2.895.400,69	2.597.462,45	2.392.462,45	-398.350,01
S	1	4 Istruzione e diritto allo studio	2.894.783,49	3.064.996,93	3.001.752,30	2.994.831,41	2.992.930,78	-63.244,63
S	1	5 Tutela e valorizzazione dei beni e attività culturali	979.136,72	1.081.979,30	1.004.648,54	963.648,54	963.648,54	-77.330,76
S	1	6 Politiche giovanili, sport e tempo libero	1.085.534,71	1.264.454,31	1.240.910,17	1.141.742,19	1.141.742,19	-23.544,14
S	1	7 Turismo	0,00	0,00	0,00	0,00	0,00	0,00
S	1	8 Assetto del territorio ed edilizia abitativa	323.317,01	353.370,81	351.025,31	351.025,31	351.025,31	-2.345,50
S	1	9 Sviluppo sostenibile e tutela del territorio e dell'ambiente	4.849.250,32	5.038.501,21	5.206.928,47	4.554.957,98	4.515.633,25	168.427,26
S	1	10 Trasporti e diritto alla mobilità	3.672.507,04	3.727.588,09	3.611.715,92	3.309.939,56	3.097.417,07	-115.872,17
S	1	11 Soccorso civile	0,00	0,00	0,00	0,00	0,00	0,00
S	1	12 Diritti sociali, politiche sociali e famiglia	6.776.336,63	7.445.897,14	7.366.796,07	7.070.818,86	7.070.818,86	-79.101,07
S	1	13 Tutela della salute	0,00	0,00	0,00	0,00	0,00	0,00
S	1	14 Sviluppo economico e competitività	171.673,77	393.322,68	164.292,94	90.392,94	90.392,94	-229.029,74
S	1	15 Politiche per il lavoro e la formazione professionale	0,00	0,00	0,00	0,00	0,00	0,00
S	1	16 Agricoltura, politiche agroalimentari e pesca	0,00	0,00	0,00	0,00	0,00	0,00
S	1	17 Energia e diversificazione delle fonti energetiche	0,00	0,00	0,00	0,00	0,00	0,00
S	1	18 Relazioni con le altre autonomie territoriali e locali	0,00	0,00	0,00	0,00	0,00	0,00
S	1	19 Relazioni internazionali	0,00	0,00	0,00	0,00	0,00	0,00
S	1	20 Fondi e accantonamenti	0,00	1.082.628,40	175.000,00	175.000,00	175.000,00	-907.628,40
S	1	50 Debito pubblico	888.894,59	824.964,31	760.789,06	717.832,71	673.072,48	-64.175,25
S	1	60 Anticipazioni finanziarie	0,00	0,00	0,00	0,00	0,00	0,00
		TOTALE	30.143.492,26	36.387.803,89	34.047.590,21	31.955.429,19	31.450.109,33	-2.340.213,68

SPESE CORRENTI - PREVISIONE - PER PROGRAMMI

GRAFICO - TABELLA 17



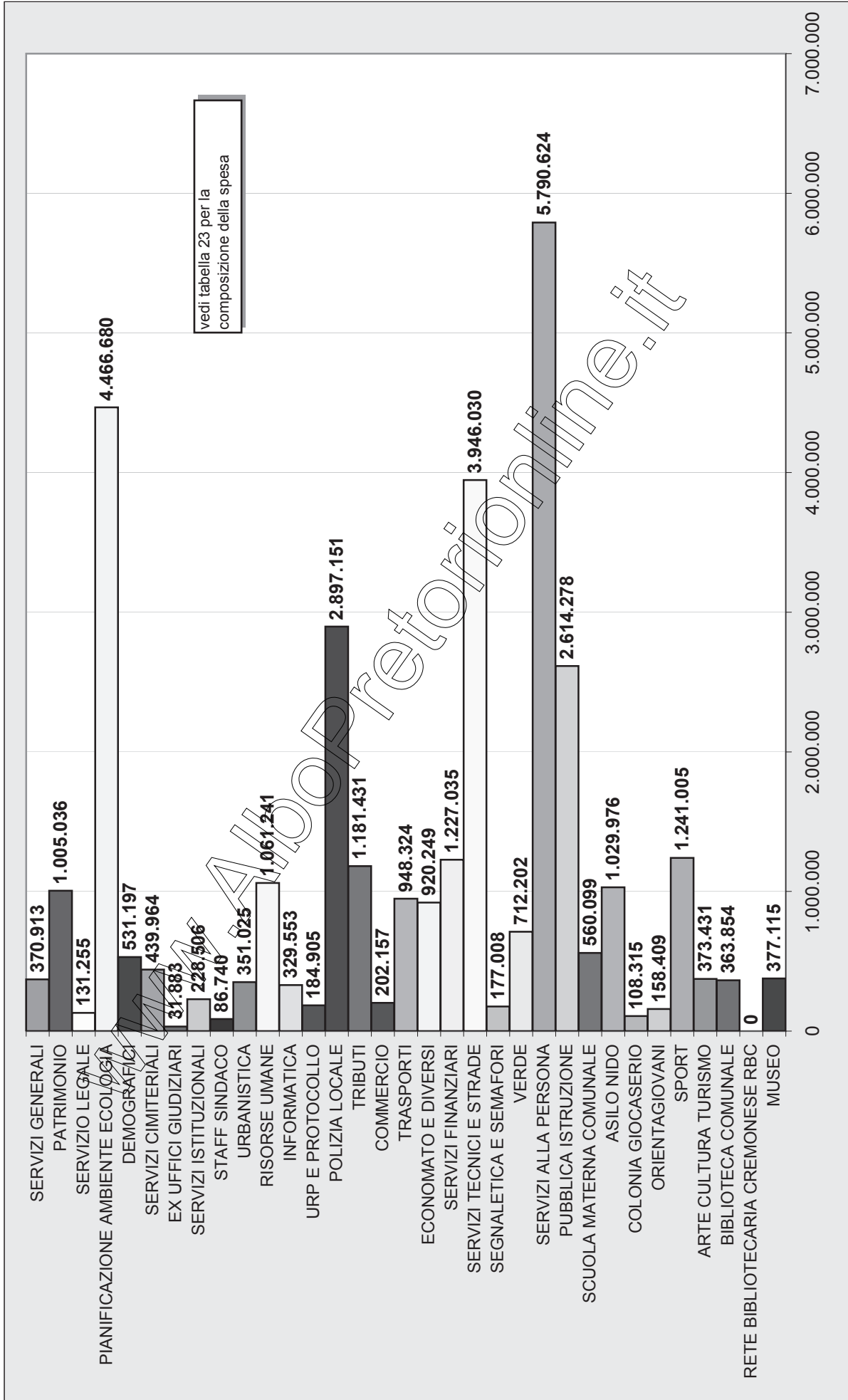
SPESE CORRENTI - PER PROGRAMMI

Tabella 17

	tit	mi	pr	o	Descrizione	2014 Rendiconto A	2015 Assestato B	2016 Previsione C	2017 Previsione D	2018 Previsione E	Aum/dimin C - B
S	1	1	1	1	Organi istituzionali	295.176,55	382.238,13	359.297,99	349.375,49	349.375,49	-22.940,14
S	1	1	2	2	Segreteria generale	1.163.592,08	490.388,44	474.014,38	474.014,38	474.014,38	-16.374,06
S	1	1	3	3	Gestione economica, finanziaria, programmazione, provveditorato	639.275,52	524.005,85	394.551,45	395.551,45	395.551,45	-129.454,40
S	1	1	4	4	Gestione delle entrate tributarie e servizi fiscali	797.203,12	1.280.574,05	985.181,41	946.181,41	946.181,41	-295.392,64
S	1	1	5	5	Gestione dei beni demaniali e patrimoniali	880.283,53	1.083.099,54	821.640,76	846.640,76	846.640,76	-261.458,78
S	1	1	6	6	Ufficio tecnico	1.011.612,69	1.222.338,54	1.371.829,81	1.118.148,28	1.118.148,28	149.491,27
S	1	1	7	7	Elezioni e consultazioni popolari - Anagrafe e stato civile	30.046,09	344.439,53	551.296,72	551.296,72	551.296,72	206.857,19
S	1	1	11	11	Altri servizi generali	2.415.940,19	3.437.307,98	3.257.482,35	3.253.532,88	3.251.721,20	-179.825,63
S	1	2	1	1	Uffici giudiziari	119.792,63	51.957,95	53.035,87	53.035,87	53.035,77	1.077,92
S	1	3	1	1	Polizia locale e amministrativa	1.149.135,58	3.293.750,70	2.895.400,69	2.597.462,45	2.392.462,45	-398.350,01
S	1	4	1	1	Istruzione prescolastica	536.609,25	606.705,72	611.684,35	611.684,35	611.684,35	4.978,63
S	1	4	2	2	Altri ordini di istruzione non universitaria	646.190,71	813.028,11	717.542,89	710.622,00	708.621,37	-95.485,22
S	1	4	6	6	Servizi ausiliari all'istruzione	1.711.983,53	1.645.263,10	1.672.525,06	1.672.525,06	1.672.625,06	27.261,96
S	1	5	1	1	Valorizzazione dei beni di interesse storico	255.503,00	347.593,12	326.840,66	316.840,66	316.840,66	-20.752,46
S	1	5	2	2	Attività culturali e interventi diversi nel settore culturale	723.633,72	734.386,18	677.807,88	646.807,88	646.807,88	-56.578,30
S	1	6	1	1	Sport e tempo libero	917.843,33	991.519,86	1.122.399,34	1.034.731,36	1.034.731,36	130.879,48
S	1	6	2	2	Giovani	167.691,38	272.934,45	118.510,83	107.010,83	107.010,83	-154.423,62
S	1	8	1	1	Urbanistica e assetto del territorio	323.317,01	353.370,81	351.025,31	351.025,31	351.025,31	-2.345,50
S	1	9	2	2	Tutela, valorizzazione e recupero ambientale	4.268.657,32	4.371.691,18	4.452.718,57	4.202.718,57	4.202.718,57	81.027,39
S	1	9	4	4	Servizio idrico integrato	105.213,57	114.757,50	60.401,04	44.401,04	44.401,04	-54.356,46
S	1	9	5	5	Aree protette, parchi naturali, protezione naturalistica e forestazione	475.379,43	552.052,53	693.808,86	307.838,37	268.513,64	141.756,33
S	1	10	2	2	Trasporto pubblico locale	970.219,44	1.043.324,21	948.324,21	948.324,21	948.324,21	-95.000,00
S	1	10	5	5	Viabilità e infrastrutture stradali	2.702.287,60	2.684.263,88	2.663.391,71	2.361.615,35	2.149.092,86	-20.872,17
S	1	12	1	1	Interventi per l'infanzia e i minori e per asili nido	1.579.621,76	1.701.464,69	1.652.763,49	1.652.763,49	1.652.763,49	-48.701,20
S	1	12	2	2	Interventi per la disabilità	736.473,15	693.524,91	751.355,00	751.355,00	751.355,00	57.830,09
S	1	12	3	3	Interventi per gli anziani	482.184,03	445.146,72	468.755,50	468.755,50	468.755,50	23.608,78
S	1	12	5	5	Interventi per le famiglie	3.638.082,75	4.184.275,88	4.096.974,47	3.800.997,26	3.800.997,26	-87.301,41
S	1	12	9	9	Servizio necroscopico e cimiteriale	339.974,94	421.484,94	396.947,61	396.947,61	396.947,61	-24.537,33
S	1	14	2	2	Commercio - reti distributive - tutela dei consumatori	171.673,77	393.322,68	164.292,94	90.392,94	90.392,94	-229.029,74
S	1	20	1	1	Fondo di riserva	0,00	82.618,40	105.000,00	105.000,00	105.000,00	22.381,60
S	1	20	2	2	Fondo crediti di dubbia esigibilità	0,00	1.000.010,00	70.000,00	70.000,00	70.000,00	-930.010,00
S	1	50	1	1	Quota interessi ammortamento mutui e prestiti obbligazionari	888.894,59	824.964,31	760.789,06	717.832,71	673.072,48	-64.175,25
TOTALE						30.143.492,26	36.387.803,89	34.047.590,21	31.955.429,19	31.450.109,33	-2.340.213,68

SPESE CORRENTI - PREVISIONE - PER PEG - Quanto costano i Servizi

GRAFICO - TABELLA 18



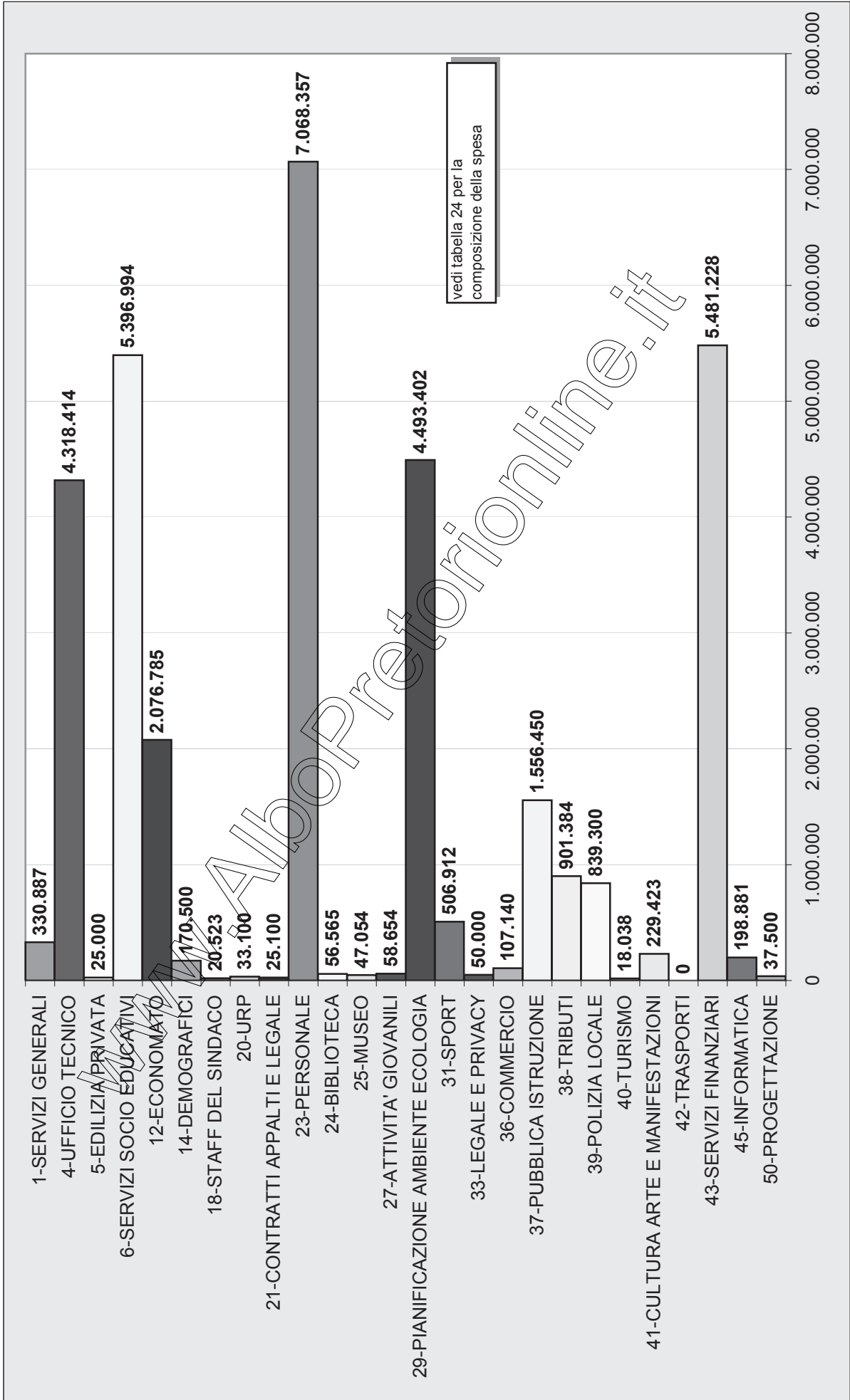
SPESE CORRENTI - PER PEG - Quanto costano i Servizi

Tabella 18

	tit	peg	Descrizione	2014	2015	2016	2017	2018	2016	Previsione % sul totale	Assegnatari
				Rendiconto A	Assestato B	Previsione C	Previsione D	Previsione E	Aum/dimin C-B		
S	1	101	SERVIZI GENERALI	1.035.813,16	378.370,74	370.913,38	370.913,38	370.913,38	-7.457,36	1,09	Redondi
S	1	102	PATRIMONIO	1.065.121,80	1.217.587,88	1.005.036,37	990.185,95	974.720,18	-212.551,51	2,95	Redondi
S	1	103	SERVIZIO LEGALE	98.608,21	126.014,70	131.254,70	131.254,70	131.254,70	5.240,00	0,39	De Girolamo
S	1	104	PIANIFICAZIONE AMBIENTE E ECOLOGIA	4.271.657,32	4.386.391,18	4.466.679,66	4.216.679,66	4.216.679,66	80.288,48	13,12	Redondi
S	1	105	DEMOGRAFICI	15.973,18	317.531,20	531.196,72	531.196,72	531.196,72	213.665,52	1,56	Miglio
S	1	106	SERVIZI CIMITERIALI	392.043,53	468.044,36	439.964,24	436.845,32	433.597,16	-28.080,12	1,29	Redondi
S	1	107	EX UFFICI GIUDIZIARI	100.128,10	32.081,06	31.883,10	31.387,56	30.871,41	-197,96	0,09	Redondi
S	1	108	SERVIZI ISTITUZIONALI	156.316,27	227.700,02	228.505,75	228.505,75	228.505,75	805,73	0,67	De Girolamo
S	1	109	STAFF SINDACO	94.808,43	110.486,23	86.740,36	76.817,86	76.817,86	-23.745,87	0,25	Sindaco
S	1	201	URBANISTICA	323.317,01	353.370,81	351.025,31	351.025,31	351.025,31	-2.345,50	1,03	Redondi
S	1	301	RISORSE UMANE	960.107,12	1.108.008,50	1.061.240,61	1.061.240,61	1.061.240,61	-46.767,89	3,12	De Girolamo
S	1	351	INFORMATICA	126.895,32	335.257,38	329.552,59	329.552,59	329.552,59	-5.704,79	0,97	De Girolamo
S	1	352	URP E PROTOCOLLO	188.846,54	221.243,37	184.904,52	184.904,52	184.904,52	-36.338,85	0,54	Stanghellini
S	1	401	POLIZIA LOCALE	1.149.645,62	3.295.850,70	2.897.150,69	2.599.212,45	2.394.212,45	-398.700,01	8,51	Sindaco
S	1	501	TRIBUTI	1.057.840,41	1.564.263,99	1.181.431,02	1.167.431,02	1.167.431,02	-382.832,97	3,47	Miglio
S	1	502	COMMERCIO	211.034,37	431.947,85	202.157,42	127.637,49	126.989,54	-229.790,43	0,59	Miglio
S	1	503	TRASPORTI	970.219,44	1.043.324,21	948.324,21	948.324,21	948.324,21	-95.000,00	2,79	Miglio
S	1	601	ECONOMATO E DIVERSI	667.154,05	895.627,07	620.249,42	917.299,95	915.488,27	24.622,35	2,70	Miglio
S	1	701	SERVIZI FINANZIARI	1.043.471,81	2.370.115,39	1.227.034,57	1.227.034,57	1.227.034,57	-1.143.080,82	3,60	De Girolamo
S	1	801	SERVIZI TECNICI E STRADE	3.731.024,68	3.916.887,66	3.946.030,15	3.421.349,23	3.243.379,40	29.142,49	11,59	Redondi
S	1	802	SEGNALETICA E SEMAFORI	123.025,17	135.076,00	177.007,50	125.000,00	85.000,00	41.931,50	0,52	Redondi
S	1	803	VERDE	496.496,48	571.799,94	712.201,79	325.363,35	285.133,20	140.401,85	2,09	Redondi
S	1	901	SERVIZI ALLA PERSONA	5.377.011,07	5.892.148,76	5.790.623,86	5.509.281,93	5.508.900,20	-101.524,90	17,01	Stanghellini
S	1	902	PUBBLICA ISTRUZIONE	2.551.881,98	2.697.645,17	2.614.278,02	2.599.928,93	2.590.285,61	-83.367,15	7,68	Stanghellini
S	1	903	SCUOLA MATERNA COMUNALE	508.972,37	552.729,46	560.099,19	560.099,19	560.099,19	7.369,73	1,65	Stanghellini
S	1	904	ASILO NIDO	983.706,51	1.054.092,82	1.029.976,16	1.029.976,16	1.029.976,16	-24.116,66	3,03	Stanghellini
S	1	905	COLONIA GIOCASERIO	97.566,42	107.683,87	108.315,33	108.315,33	108.335,33	631,46	0,32	Stanghellini
S	1	906	ORIENTAGIOVANI	192.341,38	249.904,89	158.408,75	131.908,75	131.908,75	-91.496,14	0,47	Stanghellini
S	1	907	SPORT	1.056.327,85	1.118.814,45	1.241.004,79	1.146.921,92	1.140.234,47	122.190,34	3,64	Stanghellini
S	1	908	ARTE CULTURA TURISMO	443.697,44	410.549,33	373.431,13	346.609,72	344.710,85	-37.118,20	1,10	Stanghellini
S	1	909	BIBLIOTECA COMUNALE	340.184,48	397.206,48	363.854,36	357.854,36	357.854,36	-33.352,12	1,07	Stanghellini
S	1	910	RETE BIBLIOTECARIA CREMONESE RBC	2.822,92	286,00	0,00	0,00	0,00	-286,00	0,00	Stanghellini
S	1	911	MUSEO	309.431,82	399.762,42	377.114,54	365.370,70	363.551,90	-22.647,88	1,11	Stanghellini
TOTALE				30.143.492,26	36.387.803,89	34.047.590,21	31.955.429,19	31.450.109,33	-2.340.213,68	100,00	

SPESE CORRENTI - PREVISIONE - PER DETERMINAZIONI - Ufficio che dà l'ordine di spesa

GRAFICO - TABELLA 19



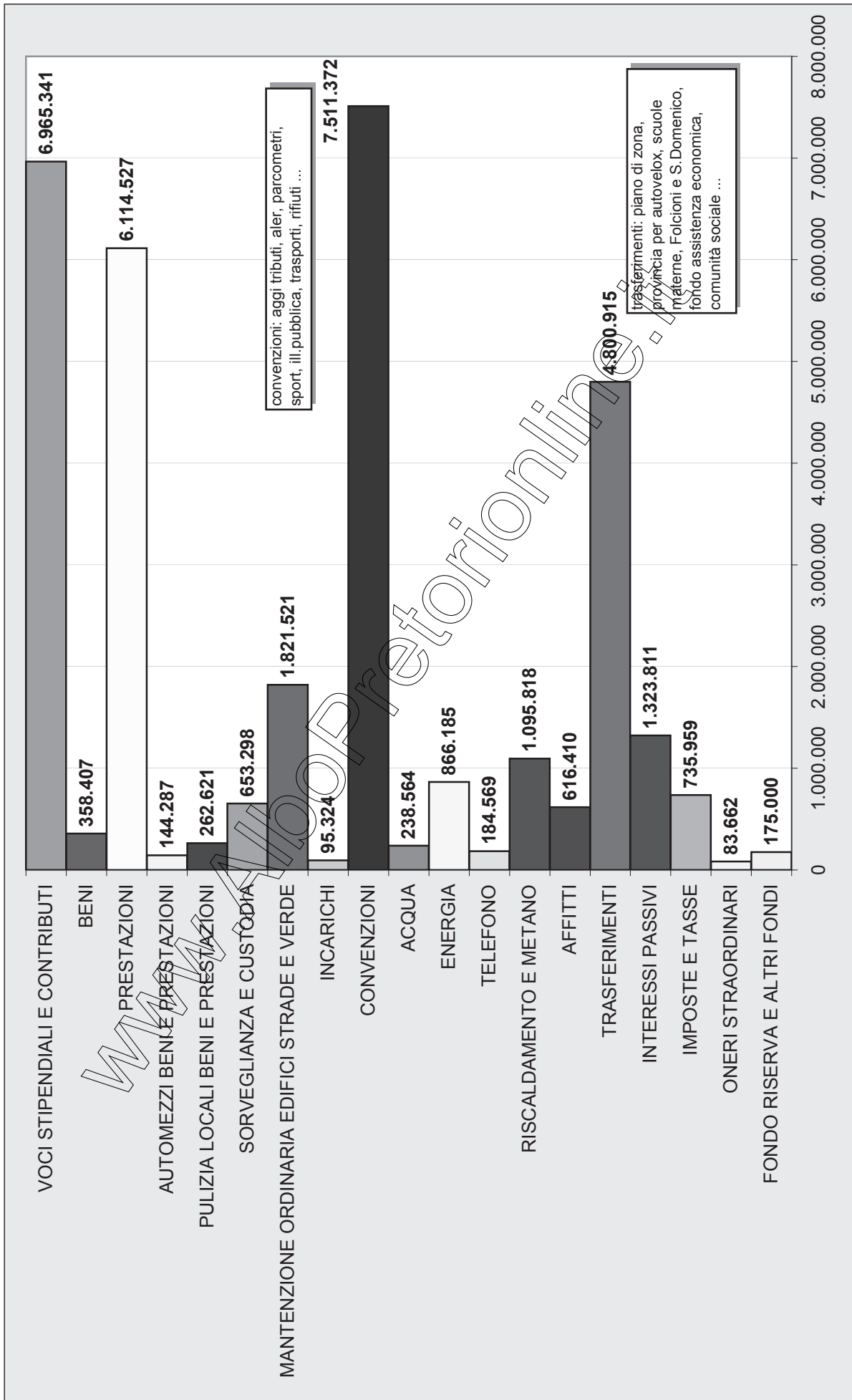
SPESE CORRENTI - PER DETERMINAZIONI - Ufficio che dà l'ordine di spesa

Tabella 19

	tit	det	Descrizione	2014	2015	2016	2017	2018	2016	Previsione % sul totale	Assegnatari
				Rendiconto A	Assestato B	Previsione C	Previsione D	Previsione E	Aum/dimin C-B		
S	1	1	1-SERVIZI GENERALI	332.209,96	523.593,65	330.887,09	330.887,09	330.887,09	-192.706,56	0,97	Redondi
S	1	4	4-UFFICIO TECNICO	3.325.207,40	4.058.336,36	4.318.413,80	3.311.407,79	3.092.082,96	260.077,44	12,68	Redondi
S	1	5	5-EDILIZIA PRIVATA	0,00	26.000,00	25.000,00	25.000,00	25.000,00	-1.000,00	0,07	Redondi
S	1	6	6-SERVIZI SOCIO EDUCATIVI	5.016.734,36	5.547.246,84	5.396.994,24	5.116.017,03	5.116.017,03	-150.252,60	15,85	Stanghellini
S	1	12	12-ECONOMATO	1.890.390,42	2.106.629,67	2.076.785,10	2.082.785,10	2.082.785,10	-29.844,57	6,10	Miglio
S	1	14	14-DEMOGRAFICI	3.376,94	1.680,00	170.500,00	170.500,00	170.500,00	168.820,00	0,50	Miglio
S	1	18	18-STAFF DEL SINDACO	30.880,01	44.165,00	20.522,50	10.600,00	10.600,00	-23.642,50	0,06	Staff Sindaco
S	1	20	20-URP	38.719,38	38.100,00	33.100,00	33.100,00	33.100,00	-5.000,00	0,10	Stanghellini
S	1	21	21-CONTRATTI APPALTI E LEGALE	8.624,22	12.000,00	25.100,00	25.100,00	25.100,00	13.100,00	0,07	Miglio
S	1	23	23-PERSONALE	6.649.765,34	7.017.674,29	7.068.357,49	7.045.419,25	7.045.419,25	50.683,20	20,76	De Girolamo
S	1	24	24-BIBLIOTECA	57.984,38	69.358,83	56.564,50	56.564,50	56.564,50	-12.794,33	0,17	Stanghellini
S	1	25	25-MUSEO	34.823,04	33.233,00	47.053,60	47.053,60	47.053,60	13.820,60	0,14	Stanghellini
S	1	27	27-ATTIVITA' GIOVANILI	83.677,45	133.261,90	58.653,75	32.153,75	32.153,75	-74.608,15	0,17	Stanghellini
S	1	29	29-PIANIFICAZIONE AMBIENTE ECOLOGIA	4.302.398,25	4.429.450,00	4.493.402,05	4.243.402,05	4.243.402,05	63.952,05	13,20	Redondi
S	1	31	31-SPORT	472.425,34	512.643,17	506.911,56	483.891,56	483.891,56	-5.731,61	1,49	Stanghellini
S	1	33	33-LEGALE E PRIVACY	33.529,29	57.760,00	50.000,00	50.000,00	50.000,00	-7.760,00	0,15	De Girolamo
S	1	36	36-COMMERCIO	152.208,82	347.582,36	107.139,87	33.139,87	33.139,87	-240.442,49	0,31	Miglio
S	1	37	37-PUBBLICA ISTRUZIONE	1.597.083,93	1.529.624,94	1.556.450,30	1.556.450,30	1.556.550,30	26.825,36	4,57	Stanghellini
S	1	38	38-TRIBUTI	1.012.698,16	1.264.935,63	901.384,45	882.484,45	882.484,45	-363.551,18	2,65	Miglio
S	1	39	39-POLIZIA LOCALE	15.886,45	971.513,39	839.300,00	714.300,00	589.300,00	-132.213,39	2,47	Semeraro
S	1	40	40-TURISMO	18.116,00	23.750,00	18.038,38	18.038,38	18.038,38	-5.711,62	0,05	Stanghellini
S	1	41	41-CULTURA ARTE E MANIFESTAZIONI	292.616,61	249.398,00	229.422,75	204.422,75	204.422,75	-19.975,25	0,67	Stanghellini
S	1	42	42-TRASPORTI	0,00	0,00	0,00	0,00	0,00	0,00	0,00	Miglio
S	1	43	43-SERVIZI FINANZIARI	4.623.923,35	7.118.656,49	5.481.227,97	5.250.330,91	5.089.235,88	-1.637.428,52	16,10	Ficarelli
S	1	45	45-INFORMATICA	150.013,16	208.411,37	198.880,81	198.880,81	198.880,81	-9.530,56	0,58	De Girolamo
S	1	50	50-PROGETTAZIONE	0,00	62.799,00	37.500,00	33.500,00	33.500,00	-25.299,00	0,11	Galli
TOTALE				30.143.492,26	36.387.803,89	34.047.590,21	31.955.429,19	31.450.109,33	-2.340.213,68	100,00	

SPESE CORRENTI - PREVISIONE - PER TIPOLOGIA DI COSTO - CST1

GRAFICO - TABELLA 20



SPESE CORRENTI - PER TIPOLOGIA DI COSTO - CST1

Tabella 20

	tit	cst1	Descrizione	2014	2015	2016	2017	2018	2016
				Rendiconto	Assestato	Previsione	Previsione	Previsione	Previsione % sul totale
S	1	1000	VOCI STIPENDIALI E CONTRIBUTI	6.566.501,50	6.919.045,99	6.965.341,49	6.942.403,25	6.942.403,25	20,46
S	1	2000	BENI	250.914,46	345.618,97	358.407,37	358.407,37	358.407,37	1,05
S	1	3000	PRESTAZIONI	4.753.250,70	6.945.902,31	6.114.526,70	5.415.513,51	5.335.513,51	17,96
S	1	3100	AUTOMEZZI BENI E PRESTAZIONI	59.874,40	112.546,00	144.286,72	144.286,72	144.286,72	0,42
S	1	3200	PULIZIA LOCALI BENI E PRESTAZIONI	233.168,20	260.653,40	262.621,00	262.621,00	262.621,00	0,77
S	1	3300	SORVEGLIANZA E CUSTODIA	661.493,02	629.020,70	653.298,18	653.298,18	653.298,18	1,92
S	1	3400	MANTENZIONE ORDINARIA EDIFICI STRADE E VERDE	1.304.532,13	1.585.436,75	1.821.520,94	920.213,44	750.888,61	5,35
S	1	3500	INCARICHI	32.827,14	64.410,26	95.323,75	91.323,75	91.323,75	0,28
S	1	3600	CONVENZIONI	7.339.442,67	7.735.662,80	7.511.372,22	7.381.653,71	7.331.653,71	22,06
S	1	3910	ACQUA	188.442,14	237.088,38	238.563,76	238.563,76	238.563,76	0,70
S	1	3920	ENERGIA	845.180,59	882.581,66	866.185,47	865.326,91	865.326,91	2,54
S	1	3930	TELEFONO	182.410,06	179.947,70	184.568,50	184.568,50	184.568,50	0,54
S	1	3940	RISCALDAMENTO E METANO	910.090,89	1.131.201,44	1.095.817,75	1.095.817,75	1.095.817,75	3,22
S	1	4000	AFFITTI	562.136,13	629.157,18	616.410,13	616.410,13	616.410,13	1,81
S	1	5000	TRASFERIMENTI	4.106.367,73	5.109.323,99	4.890.914,60	4.546.628,08	4.421.728,08	14,10
S	1	6000	INTERESSI PASSIVI	1.551.007,91	1.441.154,34	1.323.816,58	1.243.772,08	1.162.677,05	3,89
S	1	7000	IMPOSTE E TASSE	372.135,87	864.959,02	735.959,02	735.959,02	735.959,02	2,16
S	1	8000	ONERI STRAORDINARI	223.716,72	231.464,60	83.662,03	83.662,03	83.662,03	0,25
S	1	9000	FONDO RISERVA E ALTRI FONDI	0,00	1.082.628,40	175.000,00	175.000,00	175.000,00	0,51
			TOTALE	30.143.492,26	36.387.803,89	34.047.590,21	31.955.429,19	31.450.109,33	100,00

SPESE CORRENTI - PER TIPOLOGIA DI COSTO - CST2 - Maggiori dettagli per gli uffici

Tabella 21

	tit	cst1	cst2	Descrizione	2014	2015	2016	2017	2018	2016
					Rendiconto	Assestato	Previsione	Previsione	Previsione	% sul totale
S	1	1000	1000	VOCI STIPENDIALI E CONTRIBUTI	6.566.501,50	6.919.045,99	6.965.341,49	6.942.403,25	6.942.403,25	20,46
S	1	2000	2000	BENI	85.851,83	102.213,00	107.560,00	107.560,00	107.560,00	0,32
S	1	2000	2001	BENI - ARREDI E ATTREZZATURE	19.897,42	32.979,00	32.727,81	32.727,81	32.727,81	0,10
S	1	2000	2002	BENI - CARTA CANCELLERIA	46.879,45	77.627,61	57.293,36	57.293,36	57.293,36	0,17
S	1	2000	2003	BENI - VESTIARIO	19.079,67	31.050,00	36.253,38	36.253,38	36.253,38	0,11
S	1	2000	2004	BENI - GIORNALI E RIVISTE	6.500,70	12.885,26	9.053,46	9.053,46	9.053,46	0,03
S	1	2000	2005	BENI - SERVIZI TECNICI	53.091,21	52.064,10	78.719,36	78.719,36	78.719,36	0,23
S	1	2000	2006	BENI - CIMITERI	19.614,18	36.800,00	36.800,00	36.800,00	36.800,00	0,11
S	1	3000	3000	PRESTAZIONI	4.311.370,14	6.453.056,65	5.605.614,30	4.905.601,11	4.825.601,11	16,46
S	1	3000	3001	PRESTAZIONI - ARREDI E ATTREZZATURE	42.793,40	56.479,91	60.247,02	60.247,02	60.247,02	0,18
S	1	3000	3003	PRESTAZIONI - VESTIARIO	0,00	0,00	1.000,00	1.000,00	1.000,00	0,00
S	1	3000	3004	PRESTAZIONI - GIORNALI RIVISTE	673,60	5.853,45	5.353,45	5.353,45	5.353,45	0,02
S	1	3000	3005	PRESTAZIONI - FACCHINAGGIO	26.319,10	23.700,00	37.892,00	38.892,00	38.892,00	0,11
S	1	3000	3006	PRESTAZIONI - FALEGNAME E FABBRO	3.092,71	3.136,00	6.136,00	6.136,00	6.136,00	0,02
S	1	3000	3007	PRESTAZIONI - ASSICURAZIONI	294.573,13	311.588,55	310.813,01	310.813,01	310.813,01	0,91
S	1	3000	3011	PRESTAZIONI - CIMITERI	27.653,79	42.400,00	38.300,00	38.300,00	38.300,00	0,11
S	1	3100	3102	AUTOMEZZI - BENI	36.513,45	52.200,00	57.684,20	57.684,20	57.684,20	0,17
S	1	3100	3103	AUTOMEZZI - PRESTAZIONI	23.360,95	60.346,00	86.602,52	86.602,52	86.602,52	0,25
S	1	3200	3202	PULIZIA LOCALI - BENI	0,00	200,00	200,00	200,00	200,00	0,00
S	1	3200	3203	PULIZIA LOCALI - PRESTAZIONI	233.168,20	260.453,40	262.421,00	262.421,00	262.421,00	0,77
S	1	3300	3300	CUSTODIA	501.943,82	510.827,58	521.014,06	521.014,06	521.014,06	1,53
S	1	3300	3301	SORVEGLIANZA	159.549,20	118.193,12	132.284,12	132.284,12	132.284,12	0,39
S	1	3400	3401	MANUTENZIONE IMMOBILI	300.214,81	405.814,95	491.457,03	195.127,52	195.127,52	1,44
S	1	3400	3402	MANUTENZIONE IMPIANTI	98.663,17	152.205,19	156.901,88	156.901,88	156.901,88	0,55
S	1	3400	3403	MANUTENZIONE STRADE	566.358,10	574.258,34	535.591,54	355.584,04	225.584,04	1,57
S	1	3400	3404	MANUTENZIONE VERDE	338.666,18	450.585,04	608.570,49	212.600,00	173.275,27	1,79
S	1	3500	3500	INCARICHI	32.827,14	64.410,26	95.323,75	91.323,75	91.323,75	0,28
S	1	3600	3600	CONVENZIONI	7.330.784,93	7.727.005,06	7.502.714,48	7.372.995,97	7.322.995,97	22,04
S	1	3600	3601	CONVENZIONI - CIMITERI	8.657,74	8.657,74	8.657,74	8.657,74	8.657,74	0,03
S	1	3910	3910	ACQUA	188.442,14	237.088,38	238.563,76	238.563,76	238.563,76	0,70
S	1	3920	3920	ENERGIA	845.180,59	882.581,66	866.185,47	865.326,91	865.326,91	2,54
S	1	3920	3921	ENERGIA - BEGHELLI	46.774,83	49.687,75	49.170,92	49.170,92	49.170,92	0,14
S	1	3930	3930	TELEFONO	182.410,06	179.947,70	184.568,50	184.568,50	184.568,50	0,54
S	1	3940	3940	FORNITURA METANO	370.404,37	142.813,27	138.443,13	138.443,13	138.443,13	0,41
S	1	3940	3941	TELERISCALDAMENTO	400.202,15	439.678,37	433.811,60	433.811,60	433.811,60	1,27
S	1	3940	3942	APPALTO CALORE	140.114,24	551.286,03	523.563,02	523.563,02	523.563,02	1,54
S	1	4000	4000	AFFITTI	562.136,13	629.157,18	616.410,13	616.410,13	616.410,13	1,81
S	1	5000	5000	TRASFERIMENTI	4.106.367,73	5.109.323,99	4.800.914,60	4.546.628,08	4.421.728,08	14,10
S	1	6000	6000	INTERESSI PASSIVI	1.551.007,91	1.441.154,34	1.323.810,58	1.243.772,08	1.162.677,05	3,89

SPESE CORRENTI - PER TIPOLOGIA DI COSTO - CST2 - Maggiori dettagli per gli uffici

Tabella 21

			2014		2015	2016		2017	2018	2016	
	tit	cst1	cst2	Descrizione	Rendiconto	Assestato	Previsione	Previsione	Previsione	% sul totale	
S	1	7000	7000	IMPOSTE E TASSE	372.135,87	864.959,02	735.959,02	735.959,02	735.959,02	2,16	
S	1	8000	8000	ONERI STRAORDINARI	217.625,72	217.064,60	76.262,03	76.262,03	76.262,03	0,22	
S	1	8000	8001	ONERI STRAORDINARI - CIMITERI	6.091,00	14.400,00	7.400,00	7.400,00	7.400,00	0,02	
S	1	9000	9000	FONDO RISERVA E ALTRI FONDI	0,00	1.082.628,40	175.000,00	175.000,00	175.000,00	0,51	
				TOTALE	30.143.492,26	36.387.803,89	34.047.590,21	31.955.429,19	31.450.109,33	100,00	

www.Albopretorionline.it

SPESA CORRENTI PER TIPOLOGIA DI COSTO - CST1

CONFRONTI TRA BILANCI E RENDICONTI PRECEDENTI

TABELLA 22

Descrizione	voci stipendiali e contributi	beni	prestazioni	automezzi beni e prestaz	pulizia locali beni e prestaz	sorveglianza e custodia	manut ord e verde prestazioni	incarichi	convenzioni	acqua	energia
	1000	2000	3000	3100	3200	3300	3400	3500	3600	3910	3920
tipologia di costo CST1											
RENDICONTO 2014	6.566.501,50	250.914,46	4.753.250,70	59.874,40	233.168,20	661.493,02	1.304.532,13	32.827,14	7.339.442,67	188.442,14	845.180,59
PREVENTIVO 2015	6.793.630,60	300.888,87	4.927.382,09	66.368,00	243.589,40	633.507,00	1.371.555,84	29.310,26	7.983.157,94	203.375,25	858.956,43
ASSESTATO 2015	6.819.045,99	345.618,97	6.945.902,31	112.546,00	260.653,40	629.020,70	1.585.436,75	64.410,26	7.735.662,80	237.088,38	882.581,66
PREVENTIVO 2016	6.965.341,49	358.407,37	6.114.526,70	144.286,72	262.621,00	653.298,18	1.821.520,94	95.323,75	7.511.372,22	238.563,76	866.185,47

SCOSTAMENTO - PREVENTIVO 2016 - PREVENTIVO 2015

Descrizione	voci stipendiali e contributi	beni	prestazioni	automezzi beni e prestaz	pulizia locali beni e prestaz	sorveglianza e custodia	manut ord e verde prestazioni	incarichi	convenzioni	acqua	energia
SCOSTAMENTO	171.710,89	57.518,50	1.187.144,61	77.918,72	19.031,60	19.791,18	449.965,10	66.013,49	-471.785,72	35.188,51	7.229,04

SCOSTAMENTO - PREVENTIVO 2016 - ASSESTATO 2015

Descrizione	voci stipendiali e contributi	beni	prestazioni	automezzi beni e prestaz	pulizia locali beni e prestaz	sorveglianza e custodia	manut ord e verde prestazioni	incarichi	convenzioni	acqua	energia
SCOSTAMENTO	46.295,50	12.788,40	-831.375,61	31.740,72	1.967,60	24.277,48	236.084,19	30.913,49	-224.290,58	1.475,38	-16.396,19

TABELLA 22

Descrizione	tipologia di costo CST1	telefono 3930	riscaldamento e metano 3940	affitti 4000	trasferimenti 5000	interessi passivi 6000	imposte e tasse 7000	oneri straord 8000	fondo sval cred e fondo ris 9000	TOTALE
RENDICONTO 2014		182.410,06	910.090,89	562.136,13	4.106.367,73	1.551.007,91	372.135,87	223.716,72	0,00	30.143.492,26
PREVENTIVO 2015		179.734,70	1.051.879,11	625.157,18	4.037.208,27	1.441.154,34	485.959,02	240.951,60	100.010,00	31.573.775,90
ASSESTATO 2015		179.947,20	1.134.201,44	629.157,18	5.109.323,99	1.441.154,34	864.959,02	231.464,60	1.082.628,40	36.387.803,89
PREVENTIVO 2016		184.568,50	1.095.817,75	616.410,13	4.800.914,60	1.323.810,58	735.959,02	83.662,03	175.000,00	34.047.590,21

SCOSTAMENTO - PREVENTIVO 2016 - PREVENTIVO 2015

Descrizione	telefono	riscaldamento e metano	affitti	trasferimenti	interessi passivi	imposte e tasse	oneri straord	fondo sval cred e fondo ris	Totale scostamento
SCOSTAMENTO	4.833,80	43.938,64	-8.747,05	763.706,33	-117.343,76	250.000,00	-157.289,57	74.990,00	2.473.814,31

SCOSTAMENTO - PREVENTIVO 2016 - ASSESTATO 2015

Descrizione	telefono	riscaldamento e metano	affitti	trasferimenti	interessi passivi	imposte e tasse	oneri straord	fondo sval cred e fondo ris	Totale scostamento
SCOSTAMENTO	4.620,80	-35.383,69	-12.747,05	-308.409,39	-117.343,76	-129.000,00	-147.802,57	-907.628,40	-2.340.213,68

SPESE CORRENTI

TABELLA 23

PEG E TIPOLOGIA DI COSTO - CST1

suddivisione dei vari costi per servizio

Preventivo del 1° anno

Peg	tipologia costo CST1	voci stipendiali e contributi	beni	prestazioni	automezzi beni e prestaz	pulizia locali beni e prestaz	sorveglianza e custodia	manut ord e verde prestazioni	incarichi	convenzioni	acqua
101	SERVIZI GENERALI	303.039,55	7.825,99	23.422,90	0,00	0,00	10.000,00	0,00	0,00	1.753,70	0,00
102	SERVIZIO PATRIMONIO	59.150,32	0,00	42.531,38	0,00	10.575,78	0,00	0,00	1.700,00	400.000,00	0,00
103	CONTRATTI	0,00	0,00	75.000,00	0,00	0,00	0,00	0,00	0,00	0,00	0,00
104	PIANIFICAZIONE AMBIENTE ECOLOGIA	0,00	709,00	299.346,00	0,00	0,00	2.957,52	0,00	0,00	4.148.756,05	3.000,00
105	SERVIZI DEMOGRAFICI	351.823,12	7.273,60	155.600,00	0,00	0,00	0,00	0,00	0,00	0,00	0,00
106	SERVIZI CIMITERIALI	125.748,50	38.782,25	38.468,91	0,00	8.224,62	98.755,88	8.461,50	0,00	43.657,74	2.009,95
107	EX UFFICI GIUDIZIARI	0,00	0,00	330,75	0,00	500,00	2.000,00	461,50	0,00	0,00	500,00
108	SERVIZI ISTITUZIONALI	61.154,30	1.184,60	166.169,85	0,00	0,00	0,00	0,00	0,00	0,00	0,00
109	STAFF SINDACO	66.217,86	0,00	19.522,50	0,00	0,00	0,00	0,00	0,00	1.000,00	0,00
201	URBANISTICA	324.979,16	1.046,15	0,00	0,00	0,00	0,00	0,00	0,00	0,00	0,00
301	RISORSE UMANE	950.522,99	1.061,62	96.166,00	0,00	0,00	0,00	0,00	25.000,00	0,00	0,00
351	SERVIZI INFORMATICI	149.848,13	2.305,38	144.200,00	0,00	0,00	0,00	0,00	13.100,00	0,00	0,00
352	URP SALE PROTOCOLLO	106.233,87	0,00	25.000,00	0,00	1.718,58	47.362,08	0,00	0,00	0,00	140,00
401	POLIZIA LOCALE	1.015.149,41	47.322,38	930.965,54	67.539,00	11.600,30	6.648,40	7.823,00	0,00	0,00	265,52
501	SERVIZIO TRIBUTI	287.434,67	500,00	13.464,60	0,00	0,00	0,00	0,00	0,00	818.396,15	0,00
502	COMMERCIO MERCATI	0,00	50,00	78.403,59	0,00	1.751,68	0,00	5.365,38	0,00	28.784,68	8.270,06
503	SERVIZIO TRASPORTI	0,00	0,00	0,00	0,00	0,00	0,00	0,00	0,00	948.324,21	0,00
601	ECONOMATO	107.196,29	40.898,28	347.145,05	8.387,97	50.780,02	22.426,81	0,00	0,00	0,00	8.829,99
701	SERVIZI FINANZIARI	185.750,00	3.876,80	59.807,83	0,00	0,00	0,00	0,00	0,00	0,00	0,00
801	UFF TECNICI STRADE	712.015,77	87.857,66	10.276,58	50.359,75	0,00	0,00	775.104,57	55.523,75	776.708,51	32.216,35
802	SEGNALET. SEMAFORI	0,00	0,00	0,00	0,00	0,00	0,00	132.007,50	0,00	45.000,00	0,00
803	SERVIZIO VERDE	0,00	5.000,00	0,00	0,00	0,00	52.532,70	578.570,49	0,00	0,00	46.714,27
901	SERVIZI ALLA PERSONA	627.106,50	2.750,00	1.976.843,33	18.000,00	30.199,08	41.233,00	11.577,75	0,00	0,00	1.414,70
902	PUBBLICA ISTRUZIONE	120.027,76	65.934,00	892.823,90	0,00	1.000,00	20.103,36	37.969,00	0,00	32.150,00	41.689,57
903	SC. MATERNA COM.LE	386.204,20	5.689,70	26.373,99	0,00	53.750,00	1.837,24	14.807,50	0,00	0,00	7.091,05
904	ASILO NIDO	500.938,54	10.561,50	379.483,17	0,00	58.831,60	450,00	5.630,75	0,00	0,00	13.147,68
905	COLONIA GIOCASERIO	0,00	400,00	68.734,20	0,00	0,00	3.538,00	8.307,50	0,00	0,00	17.012,05
906	ORIENTAGIOVANI	87.308,13	400,00	61.200,62	0,00	0,00	0,00	0,00	0,00	0,00	0,00
907	SERVIZIO SPORT	59.575,61	6.500,00	40.707,63	0,00	100,00	299.928,40	196.152,50	0,00	266.841,18	42.804,96
908	ARTE CULT TURISMO	78.969,39	100,00	94.923,00	0,00	0,00	0,00	0,00	0,00	0,00	0,00
909	BIBLIOTECA COMUNALE	165.951,84	20.338,46	19.215,38	0,00	17.130,42	7.584,56	11.282,00	0,00	0,00	5.077,33
910	RETE BILIOTEC CR	0,00	0,00	0,00	0,00	0,00	0,00	0,00	0,00	0,00	0,00
911	MUSEO	131.998,58	100,00	28.400,00	0,00	16.458,92	35.940,23	28.000,00	0,00	0,00	8.380,28
TOTALE PER TIPOLOGIA DI COSTO - CST1		6.965.341,49	358.407,37	6.114.526,70	144.286,72	262.621,00	663.298,18	1.821.520,94	95.323,75	7.511.372,22	238.563,76

SPESE CORRENTI

TABELLA 23

PEG E TIPOLOGIA DI COSTO - CST1

suddivisione dei vari costi per servizio

Preventivo del 1° anno

Peg	tipologia costo CST1	energia	telefono	riscaldamento e metano	affitti	trasferimenti	interessi passivi	imposte e tasse	oneri straord	fondo sval cred e fondo ris	TOTALE PEG Quanto costa il servizio
101	SERVIZI GENERALI	0,00	0,00	0,00	0,00	24.871,24	0,00	0,00	0,00	0,00	370.913,38
102	SERVIZIO PATRIMONIO	27.300,00	1.500,00	70.903,97	152.803,17	30.750,00	198.664,75	9.157,00	0,00	0,00	1.005.036,37
103	CONTRATTI	0,00	0,00	0,00	0,00	56.254,70	0,00	0,00	0,00	0,00	131.254,70
104	PIANIFICAZIONE AMBIENTE ECOLOGIA	3.161,09	0,00	0,00	7.800,00	950,00	0,00	0,00	0,00	0,00	4.466.679,66
105	SERVIZI DEMOGRAFICI	0,00	0,00	0,00	0,00	16.500,00	0,00	0,00	0,00	0,00	531.196,72
106	SERVIZI CIMITERIALI	48.871,06	847,00	4.720,20	0,00	0,00	43.016,63	0,00	7.400,00	0,00	439.964,24
107	EX UFFICI GIUDIZIARI	8.563,34	370,72	12.596,08	0,00	0,00	6.540,71	0,00	0,00	0,00	31.883,10
108	SERVIZI ISTITUZIONALI	0,00	0,00	0,00	0,00	0,00	0,00	0,00	0,00	0,00	228.505,75
109	STAFF SINDACO	0,00	0,00	0,00	0,00	0,00	0,00	0,00	0,00	0,00	86.740,36
201	URBANISTICA	0,00	0,00	0,00	0,00	0,00	0,00	0,00	0,00	0,00	351.025,31
301	RISORSE UMANE	0,00	0,00	0,00	0,00	0,00	0,00	0,00	450,00	0,00	1.061.240,61
351	SERVIZI INFORMATICI	0,00	33.199,08	0,00	0,00	0,00	0,00	0,00	0,00	0,00	329.552,59
352	URP SALE PROTOCOLLO	3.596,32	0,00	453,67	0,00	100,00	0,00	0,00	0,00	0,00	184.904,52
401	POLIZIA LOCALE	10.357,82	10.955,50	11.923,82	0,00	776.600,00	0,00	0,00	0,00	0,00	2.897.150,69
501	SERVIZIO TRIBUTI	0,00	0,00	0,00	0,00	3.000,00	0,00	0,00	58.635,60	0,00	1.181.431,02
502	COMMERCIO MERCATI	4.785,03	246,00	1.184,92	0,00	38.160,00	35.156,08	0,00	0,00	0,00	202.157,42
503	SERVIZIO TRASPORTI	0,00	0,00	0,00	0,00	0,00	0,00	0,00	0,00	0,00	948.324,21
601	ECONOMATO	60.916,87	86.738,95	178.642,05	0,00	0,00	8.287,14	0,00	0,00	0,00	920.249,42
701	SERVIZI FINANZIARI	0,00	0,00	0,00	0,00	70.697,92	100,00	726.802,02	5.000,00	175.000,00	1.227.034,57
801	UFF TECNICI STRADE	472.867,98	1.138,00	9.724,30	360.685,44	3.500,00	598.051,49	0,00	0,00	0,00	3.946.030,15
802	SEGNALET. SEMAFORI	0,00	0,00	0,00	0,00	0,00	0,00	0,00	0,00	0,00	177.007,50
803	SERVIZIO VERDE	7.060,02	0,00	0,00	0,00	0,00	22.324,31	0,00	0,00	0,00	712.201,79
901	SERVIZI ALLA PERSONA	37.545,20	9.450,00	54.501,19	2.439,96	2.956.382,52	21.180,63	0,00	0,00	0,00	5.790.623,86
902	PUBBLICA ISTRUZIONE	72.979,46	11.364,00	433.989,12	66.221,56	638.345,00	179.681,29	0,00	0,00	0,00	2.614.278,02
903	SC. MATERNA COM.LE	5.235,59	369,00	46.564,49	0,00	0,00	0,00	0,00	12.176,43	0,00	560.099,19
904	ASILO NIDO	10.778,34	233,00	27.961,58	21.960,00	0,00	0,00	0,00	0,00	0,00	1.029.976,16
905	COLONIA GIOCASERIO	9.153,57	279,50	890,51	0,00	0,00	0,00	0,00	0,00	0,00	108.315,33
906	ORIENTAGIOVANI	0,00	0,00	0,00	0,00	9.500,00	0,00	0,00	0,00	0,00	158.408,75
907	SERVIZIO SPORT	71.385,29	2.396,75	131.507,02	4.500,00	2.549,39	116.056,06	0,00	0,00	0,00	1.241.004,79
908	ARTE CULT TURISMO	0,00	0,00	0,00	0,00	154.961,13	44.477,61	0,00	0,00	0,00	373.431,13
909	BIBLIOTECA COMUNALE	14.594,25	19.739,50	65.276,12	0,00	17.664,50	0,00	0,00	0,00	0,00	363.854,36
910	RETE BILIOTEC CR	0,00	0,00	0,00	0,00	0,00	0,00	0,00	0,00	0,00	0,00
911	MUSEO	27.014,24	5.741,50	44.678,71	0,00	128,20	50.273,88	0,00	0,00	0,00	377.114,54
TOTALE PER TIPOLOGIA DI COSTO - CST1		866.185,47	184.568,50	1.095.817,75	616.410,13	4.800.914,60	1.323.810,58	735.959,02	83.662,03	175.000,00	34.047.590,21

SPESE CORRENTI

TABELLA 24

DETERMINAZIONI E TIPOLOGIA DI COSTO CST1

suddivisione dei vari costi per ufficio che dà l'ordine di spesa

Preventivo del 1° anno

DETERMINAZIONI		voci stipendiali e contributi	beni	prestazioni	automezzi beni e prestaz	pulizia locali beni e prestaz	sorveglianza e custodia	manut ord e verde prestazioni	incarichi	convenzioni	acqua
	tipologia costo CST1	1000	2000	3000	3100	3200	3300	3400	3500	3600	3910
1	SERVIZI GENERALI	0,00	0,00	173.921,89	0,00	0,00	0,00	0,00	0,00	0,00	0,00
4	UFFICIO TECNICO	0,00	115.519,36	80.731,38	0,00	0,00	198.650,66	1.821.520,94	23.223,75	1.333.745,26	0,00
5	EDILIZIA PRIVATA	0,00	0,00	0,00	0,00	0,00	0,00	0,00	25.000,00	0,00	0,00
6	SERVIZI SOCIO EDUCATIVI	0,00	0,00	2.405.320,02	0,00	0,00	3.538,00	0,00	0,00	1.753,70	0,00
12	ECONOMATO	0,00	135.328,01	453.941,04	144.286,72	262.621,00	132.284,12	0,00	0,00	948.324,21	0,00
14	DEMOGRAFICI	0,00	0,00	154.000,00	0,00	0,00	0,00	0,00	0,00	0,00	0,00
18	STAFF DEL SINDACO	0,00	0,00	19.522,50	0,00	0,00	0,00	0,00	0,00	1.000,00	0,00
20	URP	0,00	0,00	33.000,00	0,00	0,00	0,00	0,00	0,00	0,00	0,00
21	CONTRATTI APPALTI E LEGALE	0,00	0,00	25.100,00	0,00	0,00	0,00	0,00	0,00	0,00	0,00
23	PERSONALE E ORGANIZZAZIONE	6.965.341,49	0,00	89.466,00	0,00	0,00	0,00	0,00	13.100,00	0,00	0,00
24	BIBLIOTECA	0,00	20.000,00	16.900,00	0,00	0,00	0,00	0,00	0,00	0,00	0,00
25	MUSEO	0,00	0,00	23.100,00	0,00	0,00	23.825,40	0,00	0,00	0,00	0,00
27	ATTIVITA' GIOVANILI	0,00	0,00	49.163,75	0,00	0,00	0,00	0,00	0,00	0,00	0,00
29	PIANIFICAZIONE E AMBIENTE	0,00	300,00	299.846,00	0,00	0,00	0,00	0,00	0,00	4.183.756,05	0,00
31	SPORT	0,00	6.400,00	35.000,00	0,00	0,00	295.000,00	0,00	0,00	163.462,17	0,00
33	LEGALE E PRIVACY	0,00	0,00	50.000,00	0,00	0,00	0,00	0,00	0,00	0,00	0,00
36	COMMERCIO	0,00	0,00	40.195,19	0,00	0,00	0,00	0,00	0,00	28.784,68	0,00
37	PUBBLICA ISTRUZIONE	0,00	68.210,00	867.718,87	0,00	0,00	0,00	0,00	0,00	0,00	0,00
38	TRIBUTI	0,00	500,00	20.852,70	0,00	0,00	0,00	0,00	0,00	818.396,15	0,00
39	POLIZIA LOCALE	0,00	0,00	62.700,00	0,00	0,00	0,00	0,00	0,00	0,00	0,00
40	TURISMO	0,00	0,00	17.000,00	0,00	0,00	0,00	0,00	0,00	0,00	0,00
41	CULTURA ARTE E MANIFESTAZIONI	0,00	0,00	75.500,00	0,00	0,00	0,00	0,00	0,00	0,00	0,00
42	TRASPORTI	0,00	0,00	0,00	0,00	0,00	0,00	0,00	0,00	0,00	0,00
43	SERVIZI FINANZIARI	0,00	10.150,00	960.248,00	0,00	0,00	0,00	0,00	0,00	32.150,00	238.563,76
45	SISTEMI INFORMATIVI E DI CONTROLLO	0,00	2.000,00	159.309,36	0,00	0,00	0,00	0,00	0,00	0,00	0,00
50	PROGETTAZIONE	0,00	0,00	0,00	0,00	0,00	0,00	0,00	34.000,00	0,00	0,00
TOTALE PER TIPOLOGIA DI COSTO - CST1		6.965.341,49	358.407,37	6.114.526,70	144.286,72	262.621,00	653.298,18	1.821.520,94	95.323,75	7.511.372,22	238.563,76

SPESE CORRENTI

TABELLA 24

DETERMINAZIONI E TIPOLOGIA DI COSTO CST1

suddivisione dei vari costi per ufficio che dà l'ordine di spesa

Preventivo del 1° anno

DETERMINAZIONI		energia	telefono	riscaldamento e metano	affitti	trasferimenti	interessi passivi	imposte e tasse	oneri straord	fondo sval cred e fondo ris	TOTALE DET Ufficio che dà l'ordine di spesa
tipologia costo CST1		3920	3930	3940	4000	5000	6000	7000	8000	9000	
1	SERVIZI GENERALI	0,00	0,00	0,00	78.839,26	78.125,94	0,00	0,00	0,00	0,00	330.887,09
4	UFFICIO TECNICO	0,00	0,00	523.563,02	171.902,43	33.000,00	0,00	9.157,00	7.400,00	0,00	4.318.413,80
5	EDILIZIA PRIVATA	0,00	0,00	0,00	0,00	0,00	0,00	0,00	0,00	0,00	25.000,00
6	SERVIZI SOCIO EDUCATIVI	0,00	0,00	0,00	0,00	2.986.382,52	0,00	0,00	0,00	0,00	5.396.994,24
12	ECONOMATO	0,00	0,00	0,00	0,00	0,00	0,00	0,00	0,00	0,00	2.076.785,10
14	DEMOGRAFICI	0,00	0,00	0,00	0,00	16.500,00	0,00	0,00	0,00	0,00	170.500,00
18	STAFF DEL SINDACO	0,00	0,00	0,00	0,00	0,00	0,00	0,00	0,00	0,00	20.522,50
20	URP	0,00	0,00	0,00	0,00	100,00	0,00	0,00	0,00	0,00	33.100,00
21	CONTRATTI APPALTI E LEGALE	0,00	0,00	0,00	0,00	0,00	0,00	0,00	0,00	0,00	25.100,00
23	PERSONALE E ORGANIZZAZIONE	0,00	0,00	0,00	0,00	0,00	0,00	0,00	450,00	0,00	7.068.357,49
24	BIBLIOTECA	0,00	0,00	0,00	0,00	17.664,50	0,00	0,00	0,00	0,00	56.564,50
25	MUSEO	0,00	0,00	0,00	0,00	128,20	0,00	0,00	0,00	0,00	47.053,60
27	ATTIVITA' GIOVANILI	0,00	0,00	0,00	0,00	9.500,00	0,00	0,00	0,00	0,00	58.653,75
29	PIANIFICAZIONE E AMBIENTE	0,00	0,00	0,00	7.800,00	1.700,00	0,00	0,00	0,00	0,00	4.493.402,05
31	SPORT	0,00	0,00	0,00	4.500,00	22.549,39	0,00	0,00	0,00	0,00	506.911,56
33	LEGALE E PRIVACY	0,00	0,00	0,00	0,00	0,00	0,00	0,00	0,00	0,00	50.000,00
36	COMMERCIO	0,00	0,00	0,00	0,00	38.160,00	0,00	0,00	0,00	0,00	107.139,87
37	PUBBLICA ISTRUZIONE	0,00	0,00	0,00	0,00	608.345,00	0,00	0,00	12.176,43	0,00	1.556.450,30
38	TRIBUTI	0,00	0,00	0,00	0,00	3.000,00	0,00	0,00	58.635,60	0,00	901.384,45
39	POLIZIA LOCALE	0,00	0,00	0,00	0,00	776.600,00	0,00	0,00	0,00	0,00	839.300,00
40	TURISMO	0,00	0,00	0,00	0,00	1.038,38	0,00	0,00	0,00	0,00	18.038,38
41	CULTURA ARTE E MANIFESTAZIONI	0,00	0,00	0,00	0,00	153.922,75	0,00	0,00	0,00	0,00	229.422,75
42	TRASPORTI	0,00	0,00	0,00	0,00	0,00	0,00	0,00	0,00	0,00	0,00
43	SERVIZI FINANZIARI	866.185,47	146.997,05	572.254,73	353.368,44	70.697,92	1.323.810,58	726.802,02	5.000,00	175.000,00	5.481.227,97
45	SISTEMI INFORMATIVI E DI CONTROLLO	0,00	37.571,45	0,00	0,00	0,00	0,00	0,00	0,00	0,00	198.880,81
50	PROGETTAZIONE	0,00	0,00	0,00	0,00	3.500,00	0,00	0,00	0,00	0,00	37.500,00
TOTALE PER TIPOLOGIA DI COSTO - CST1		866.185,47	184.568,50	1.095.817,75	616.410,13	4.800.914,60	1.323.810,58	735.959,02	83.662,03	175.000,00	34.047.590,21

SPESE CORRENTI
PEG E DETERMINAZIONI
Preventivo del 1° anno

TABELLA 25
ufficio che dà l'ordine di spesa per i vari servizi

Peg	determinazioni	servizi generali	ufficio tecnico	edilizia privata	servizi socio educativi	economato	demografici	staff sindaco	urp	contratti appalti e legale	personale	biblioteca	museo	attività giovanili	planificazione ambiente
		1	4	5	6	12	14	18	20	21	23	24	25	27	29
101	SERVIZI GENERALI	34.732,64	3.000,00	0,00	1.753,70	18.887,49	0,00	0,00	8.000,00	0,00	303.039,55	0,00	0,00	0,00	0,00
102	SERVIZIO PATRIMONIO	12.617,70	641.182,28	0,00	0,00	10.675,78	0,00	0,00	0,00	0,00	59.150,32	0,00	0,00	0,00	750,00
103	CONTRATTI	56.254,70	0,00	0,00	0,00	0,00	0,00	0,00	0,00	25.000,00	0,00	0,00	0,00	0,00	0,00
104	PIANIFICAZIONE AMBIENTE ECOL.	0,00	0,00	0,00	0,00	3.366,52	0,00	0,00	0,00	0,00	0,00	0,00	0,00	0,00	4.457.152,05
105	SERVIZI DEMOGRAFICI	0,00	0,00	0,00	0,00	8.773,60	170.500,00	0,00	0,00	0,00	351.923,12	0,00	0,00	0,00	0,00
106	SERVIZI CIMITERIALI	0,00	198.375,12	0,00	0,00	10.375,78	0,00	0,00	0,00	0,00	126.748,50	0,00	0,00	0,00	35.000,00
107	EX UFFICI GIUDIZIARI	0,00	5.057,58	0,00	0,00	2.730,75	0,00	0,00	0,00	100,00	0,00	0,00	0,00	0,00	0,00
108	SERVIZI ISTITUZIONALI	161.060,49	0,00	0,00	0,00	1.184,60	0,00	0,00	0,00	0,00	61.151,30	0,00	0,00	0,00	0,00
109	STAFF SINDACO	0,00	0,00	0,00	0,00	0,00	0,00	20.522,50	0,00	0,00	66.217,86	0,00	0,00	0,00	0,00
201	URBANISTICA	0,00	0,00	25.000,00	0,00	1.046,15	0,00	0,00	0,00	0,00	324.979,16	0,00	0,00	0,00	0,00
301	RISORSE UMANE	0,00	0,00	0,00	0,00	1.001,62	0,00	0,00	0,00	0,00	1.050.238,99	0,00	0,00	0,00	0,00
351	SERVIZI INFORMATICI	0,00	0,00	0,00	0,00	305,88	0,00	0,00	0,00	0,00	149.848,13	0,00	0,00	0,00	0,00
352	URP SALE PROTOCOLLO	0,00	47.362,08	0,00	0,00	1.718,58	0,00	0,00	25.100,00	0,00	106.233,87	0,00	0,00	0,00	0,00
401	POLIZIA LOCALE	0,00	10.912,02	0,00	0,00	135.762,20	0,00	0,00	0,00	0,00	1.018.349,41	0,00	0,00	0,00	0,00
501	SERVIZIO TRIBUTI	0,00	0,00	0,00	0,00	320,30	0,00	0,00	0,00	0,00	287.434,67	0,00	0,00	0,00	0,00
502	COMMERCIO MERCATI	0,00	5.365,38	0,00	0,00	31.801,68	0,00	0,00	0,00	0,00	0,00	0,00	0,00	0,00	500,00
503	SERVIZIO TRASPORTI	0,00	0,00	0,00	0,00	948.324,21	0,00	0,00	0,00	0,00	0,00	0,00	0,00	0,00	0,00
601	ECONOMATO	0,00	83.431,44	0,00	0,00	469.638,13	0,00	0,00	0,00	0,00	107.196,29	0,00	0,00	0,00	0,00
701	SERVIZI FINANZIARI	0,00	0,00	0,00	0,00	4.107,55	0,00	0,00	0,00	0,00	185.750,00	0,00	0,00	0,00	0,00
801	UFF TECNICI STRADE	0,00	1.654.373,19	0,00	0,00	74.774,63	0,00	0,00	0,00	0,00	712.015,77	0,00	0,00	0,00	0,00
802	SEGNALET. SEMAFORI	0,00	177.007,50	0,00	0,00	0,00	0,00	0,00	0,00	0,00	0,00	0,00	0,00	0,00	0,00
803	SERVIZIO VERDE	0,00	636.103,19	0,00	0,00	0,00	0,00	0,00	0,00	0,00	0,00	0,00	0,00	0,00	0,00
901	SERVIZI ALLA PERSONA	0,00	31.140,55	0,00	4.920.791,34	104.616,59	0,00	0,00	0,00	0,00	627.106,50	0,00	0,00	0,00	0,00
902	PUBBLICA ISTRUZIONE	66.221,56	250.193,48	0,00	30.000,00	37.721,92	0,00	0,00	0,00	0,00	120.027,76	0,00	0,00	0,00	0,00
903	SC. MATERNA COM.LE	0,00	29.165,92	0,00	0,00	60.656,94	0,00	0,00	0,00	0,00	366.204,20	0,00	0,00	0,00	0,00
904	ASILO NIDO	0,00	50.242,16	0,00	373.140,00	74.530,10	0,00	0,00	0,00	0,00	500.935,54	0,00	0,00	0,00	0,00
905	COLONIA GIOCASERIO	0,00	8.307,50	0,00	71.309,20	1.363,00	0,00	0,00	0,00	0,00	87.308,13	0,00	0,00	58.653,75	0,00
906	ORIENTAGIOVANI	0,00	0,00	0,00	0,00	400,00	0,00	0,00	0,00	0,00	59.575,61	0,00	0,00	0,00	0,00
907	SERVIZIO SPORT	0,00	393.854,33	0,00	0,00	10.836,03	0,00	0,00	0,00	0,00	78.969,39	0,00	0,00	0,00	0,00
908	ARTE CULT TURISMO	0,00	0,00	0,00	0,00	2.523,00	0,00	0,00	0,00	0,00	165.951,84	56.564,50	0,00	0,00	0,00
909	BIBLIOTECA COMUNALE	0,00	29.341,54	0,00	0,00	25.368,82	0,00	0,00	0,00	0,00	0,00	0,00	0,00	0,00	0,00
910	RETE BILIOTEC CR	0,00	0,00	0,00	0,00	0,00	0,00	0,00	0,00	0,00	0,00	0,00	0,00	0,00	0,00
911	MUSEO	0,00	63.998,54	0,00	0,00	33.973,75	0,00	0,00	0,00	0,00	131.998,58	0,00	47.053,60	0,00	0,00
	TOTALE per determinazioni	330.887,09	4.318.413,80	25.000,00	5.396.994,24	2.076.785,10	170.500,00	20.522,50	33.100,00	25.100,00	7.068.357,49	56.564,50	47.053,60	58.653,75	4.493.402,05

SPESE CORRENTI
PEG E DETERMINAZIONI
Preventivo del 1° anno

TABELLA 25
ufficio che dà l'ordine di spesa per i vari servizi

Peg		determinazioni		sport	31	legale e privacy	33	commercio	36	pubblica istruzione	37	tributi	38	polizia locale	40	cultura arte manifestazioni	41	trasporti	42	servizi finanziari	43	sistemi informativi	45	progettazioni	50	TOTALE PEG Quanto costa il servizio
101	SERVIZI GENERALI			0,00	0,00	0,00	0,00	0,00	0,00	0,00	0,00	0,00	0,00	0,00	0,00	0,00	0,00	0,00	0,00	1.500,00	0,00	0,00	0,00	0,00	0,00	370.913,38
102	SERVIZIO PATRIMONIO			0,00	0,00	0,00	0,00	0,00	0,00	0,00	0,00	0,00	0,00	0,00	0,00	0,00	0,00	0,00	0,00	280.660,29	0,00	0,00	0,00	0,00	0,00	1.005.036,37
103	CONTRATTI			0,00	0,00	50.000,00	0,00	0,00	0,00	0,00	0,00	0,00	0,00	0,00	0,00	0,00	0,00	0,00	0,00	0,00	0,00	0,00	0,00	0,00	0,00	131.254,70
104	PIANIFICAZIONE AMBIENTE ECOL.			0,00	0,00	0,00	0,00	0,00	0,00	0,00	0,00	0,00	0,00	0,00	0,00	0,00	0,00	0,00	0,00	6.161,09	0,00	0,00	0,00	0,00	0,00	4.466.679,66
105	SERVIZI DEMOGRAFICI			0,00	0,00	0,00	0,00	0,00	0,00	0,00	0,00	0,00	0,00	0,00	0,00	0,00	0,00	0,00	0,00	0,00	0,00	0,00	0,00	0,00	0,00	531.196,72
106	SERVIZI CMITERIALI			0,00	0,00	0,00	0,00	0,00	0,00	0,00	0,00	0,00	0,00	0,00	0,00	0,00	0,00	0,00	0,00	69.464,84	0,00	0,00	0,00	0,00	0,00	439.964,24
107	EX UFFICI GIUDIZIARI			0,00	0,00	0,00	0,00	0,00	0,00	0,00	0,00	0,00	0,00	0,00	0,00	0,00	0,00	0,00	0,00	23.994,77	0,00	0,00	0,00	0,00	0,00	31.883,10
108	SERVIZI ISTITUZIONALI			0,00	0,00	0,00	0,00	0,00	0,00	0,00	0,00	0,00	0,00	0,00	0,00	0,00	0,00	0,00	0,00	0,00	0,00	5.109,36	0,00	0,00	0,00	228.505,75
109	STAFF SINDACO			0,00	0,00	0,00	0,00	0,00	0,00	0,00	0,00	0,00	0,00	0,00	0,00	0,00	0,00	0,00	0,00	0,00	0,00	0,00	0,00	0,00	0,00	86.740,36
201	URBANISTICA			0,00	0,00	0,00	0,00	0,00	0,00	0,00	0,00	0,00	0,00	0,00	0,00	0,00	0,00	0,00	0,00	0,00	0,00	0,00	0,00	0,00	0,00	351.025,31
301	RISORSE UMANE			0,00	0,00	0,00	0,00	0,00	0,00	0,00	0,00	0,00	0,00	0,00	0,00	0,00	0,00	0,00	0,00	0,00	0,00	10.000,00	0,00	0,00	0,00	1.061.240,61
351	SERVIZI INFORMATICI			0,00	0,00	0,00	0,00	0,00	0,00	0,00	0,00	0,00	0,00	0,00	0,00	0,00	0,00	0,00	0,00	33.199,08	0,00	146.200,00	0,00	0,00	0,00	329.552,59
352	URP SALE PROTOCOLLO			0,00	0,00	0,00	0,00	0,00	0,00	0,00	0,00	0,00	0,00	0,00	0,00	0,00	0,00	0,00	0,00	4.489,99	0,00	0,00	0,00	0,00	0,00	184.904,52
401	POLIZIA LOCALE			0,00	0,00	0,00	0,00	0,00	0,00	0,00	0,00	839.300,00	0,00	839.300,00	0,00	0,00	0,00	0,00	0,00	0,00	892.827,06	0,00	0,00	0,00	0,00	2.897.150,69
501	SERVIZIO TRIBUTI			0,00	0,00	0,00	0,00	0,00	0,00	0,00	0,00	893.676,05	0,00	893.676,05	0,00	0,00	0,00	0,00	0,00	0,00	0,00	0,00	0,00	0,00	0,00	1.181.431,02
502	COMMERCIO MERCATI			0,00	0,00	0,00	0,00	107.139,87	0,00	0,00	0,00	7.708,40	0,00	7.708,40	0,00	0,00	0,00	0,00	0,00	49.642,09	0,00	0,00	0,00	0,00	0,00	202.157,42
503	SERVIZIO TRASPORTI			0,00	0,00	0,00	0,00	0,00	0,00	0,00	0,00	0,00	0,00	0,00	0,00	0,00	0,00	0,00	0,00	0,00	0,00	0,00	0,00	0,00	0,00	948.324,21
601	ECONOMATO			0,00	0,00	0,00	0,00	0,00	0,00	0,00	0,00	0,00	0,00	0,00	0,00	0,00	0,00	0,00	0,00	222.412,11	0,00	37.571,45	0,00	0,00	0,00	920.249,42
701	SERVIZI FINANZIARI			0,00	0,00	0,00	0,00	0,00	0,00	0,00	0,00	0,00	0,00	0,00	0,00	0,00	0,00	0,00	0,00	1.037.177,02	0,00	0,00	0,00	0,00	0,00	1.227.034,57
801	UFF TECNICI STRADE			0,00	0,00	0,00	0,00	0,00	0,00	0,00	0,00	0,00	0,00	0,00	0,00	0,00	0,00	0,00	0,00	1.467.366,56	0,00	0,00	0,00	37.500,00	0,00	3.946.030,15
802	SEGNALET. SEMAFORI			0,00	0,00	0,00	0,00	0,00	0,00	0,00	0,00	0,00	0,00	0,00	0,00	0,00	0,00	0,00	0,00	76.098,60	0,00	0,00	0,00	0,00	0,00	177.007,50
803	SERVIZIO VERDE			0,00	0,00	0,00	0,00	0,00	0,00	0,00	0,00	0,00	0,00	0,00	0,00	0,00	0,00	0,00	0,00	0,00	0,00	0,00	0,00	0,00	0,00	712.201,79
901	SERVIZI ALLA PERSONA			0,00	0,00	0,00	0,00	0,00	0,00	0,00	0,00	0,00	0,00	0,00	0,00	0,00	0,00	0,00	0,00	106.968,88	0,00	0,00	0,00	0,00	0,00	5.790.623,86
902	PUBBLICA ISTRUZIONE			0,00	0,00	0,00	0,00	0,00	0,00	1.507.017,00	0,00	0,00	0,00	0,00	0,00	0,00	0,00	0,00	0,00	303.096,30	0,00	0,00	0,00	0,00	0,00	2.614.278,02
903	SC. MATERNA COM.LE			0,00	0,00	0,00	0,00	0,00	0,00	37.386,43	0,00	0,00	0,00	0,00	0,00	0,00	0,00	0,00	0,00	46.685,70	0,00	0,00	0,00	0,00	0,00	560.099,19
904	ASILO NIDO			0,00	0,00	0,00	0,00	0,00	0,00	0,00	0,00	0,00	0,00	0,00	0,00	0,00	0,00	0,00	0,00	31.125,36	0,00	0,00	0,00	0,00	0,00	1.029.976,16
905	COLONIA GIOCASERIO			0,00	0,00	0,00	0,00	0,00	0,00	0,00	0,00	0,00	0,00	0,00	0,00	0,00	0,00	0,00	0,00	27.335,63	0,00	0,00	0,00	0,00	0,00	108.315,33
906	ORIENTAGIOVANI			0,00	0,00	0,00	0,00	0,00	0,00	12.046,87	0,00	0,00	0,00	0,00	0,00	0,00	0,00	0,00	0,00	0,00	0,00	0,00	0,00	0,00	0,00	158.408,75
907	SERVIZIO SPORT			506.911,56	0,00	0,00	0,00	0,00	0,00	0,00	0,00	0,00	0,00	0,00	0,00	0,00	0,00	0,00	0,00	269.827,26	0,00	0,00	0,00	0,00	0,00	1.241.004,79
908	ARTE CULT TURISMO			0,00	0,00	0,00	0,00	0,00	0,00	0,00	0,00	0,00	0,00	0,00	0,00	18.038,38	229.422,75	0,00	0,00	44.477,61	0,00	0,00	0,00	0,00	0,00	373.431,13
909	BIBLIOTECA COMUNALE			0,00	0,00	0,00	0,00	0,00	0,00	0,00	0,00	0,00	0,00	0,00	0,00	0,00	0,00	0,00	0,00	86.627,66	0,00	0,00	0,00	0,00	0,00	363.854,36
910	RETE BILIOTEC CR			0,00	0,00	0,00	0,00	0,00	0,00	0,00	0,00	0,00	0,00	0,00	0,00	0,00	0,00	0,00	0,00	0,00	0,00	0,00	0,00	0,00	0,00	0,00
911	MUSEO			0,00	0,00	0,00	0,00	0,00	0,00	0,00	0,00	0,00	0,00	0,00	0,00	0,00	0,00	0,00	0,00	100.090,07	0,00	0,00	0,00	0,00	0,00	377.114,54
	TOTALE per determinazioni			506.911,56	50.000,00	107.139,87	1.556.450,30	901.384,45	839.300,00	18.038,38	229.422,75	0,00	5.481.227,97	198.880,81	37.500,00	34.047.590,21										

SERVIZI A DOMANDA INDIVIDUALE

Tabella 26

ASILO NIDO (peg 904)

RENDICONTO 2014			PREVISIONE 2015			PREVISIONE 2016		
Descrizione	ENTRATE	Descrizione	SPESE	Descrizione	ENTRATE	Descrizione	ENTRATE	SPESE
Tariffe	334.457,46	Personale	523.679,25	Tariffe	355.208,00	Personale	360.000,00	525.985,47
Tariffe ludoteca	36.083,02	Beni e servizi	484.964,37	Contributi finalizzati	20.324,98	Beni e servizi	25.287,00	529.037,62
Contributi finalizzati	20.324,98	Agevolazioni tariffarie	74.750,00			Altri oneri	8.032,50	0,00
TOTALE	390.865,46	TOTALE	1.083.393,62	TOTALE	375.532,98	TOTALE	393.319,50	1.055.023,09
Sbilancio (entrate-spesa)	-692.528,16	% recupero	36,08	Sbilancio (entrate-spesa)	-762.210,44	% recupero	-661.703,59	37,28

COLONIA FLUVIALE (peg 905)

RENDICONTO 2014			PREVISIONE 2015			PREVISIONE 2016		
Descrizione	ENTRATE	Descrizione	SPESE	Descrizione	ENTRATE	Descrizione	ENTRATE	SPESE
Tariffe	19.912,64	Personale	0,00	Tariffe	19.000,00	Personale	25.878,00	0,00
Contributi finalizzati	3.033,99	Beni e servizi	97.566,42	Contributi finalizzati	3.033,99	Beni e servizi	3.139,86	108.315,33
	0,00	Ammortamento	0,00			Ammortamento		0,00
TOTALE	22.946,63	TOTALE	97.566,42	TOTALE	22.033,99	TOTALE	29.017,86	108.315,33
Sbilancio (entrate-spesa)	-74.619,79	% recupero	23,52	Sbilancio (entrate-spesa)	-85.326,54	% recupero	-79.297,47	26,79

SERVIZI A DOMANDA INDIVIDUALE

Tabella 26

IMPIANTI SPORTIVI (peg 907)

RENDICONTO		2014		PREVISIONE		2015		PREVISIONE		2016	
Descrizione	ENTRATE	Descrizione	SPESE	Descrizione	ENTRATE	Descrizione	SPESE	Descrizione	ENTRATE	Descrizione	SPESE
Tariffe e affitti	96.806,67	Personale	62.454,57	Tariffe e affitti	90.000,00	Personale	45.543,43	Tariffe e affitti	129.664,37	Personale	62.554,39
Da pubblicità	0,00	Beni e servizi	658.362,79	Da pubblicità	0,00	Beni e servizi	933.077,02	Da pubblicità		Beni e servizi	1.065.373,12
Contributi finalizzati	58.137,70	Ammortamento	587.134,47	Contributi finalizzati	100.544,37	Ammortamento	587.134,47	Contributi finalizzati	2.549,39	Ammortamento	553.069,34
Diritto allo studio	0,00	Diritto allo studio	-350.000,00	Diritto allo studio		Diritto allo studio	-350.000,00	Diritto allo studio		Diritto allo studio	-350.000,00
TOTALE	154.944,37	TOTALE	1.157.951,83	TOTALE	190.544,37	TOTALE	1.215.754,92	TOTALE	132.213,76	TOTALE	1.330.996,85
Sbilancio (entrate-spesa)	-1.003.007,46	% recupero	13,38	Sbilancio (entrate-spesa)	-1.025.240,55	% recupero	15,67	Sbilancio (entrate-spesa)	-1.198.783,09	% recupero	9,93

MERCATI PUBBLICI (peg 502)

RENDICONTO		2014		PREVISIONE		2015		PREVISIONE		2016	
Descrizione	ENTRATE	Descrizione	SPESE	Descrizione	ENTRATE	Descrizione	SPESE	Descrizione	ENTRATE	Descrizione	SPESE
Tariffe	112.826,56	Personale	43.860,00	Tariffe	145.000,00	Personale	43.167,20	Tariffe	130.000,00	Personale	43.000,00
	0,00	Beni e servizi	0,00		0,00	Beni e servizi	14.826,72		0,00	Beni e servizi	22.248,26
	0,00	Ammortamento	28.640,00		0,00	Ammortamento	14.320,00		0,00	Ammortamento	14.320,00
TOTALE	112.826,56	TOTALE	72.500,00	TOTALE	145.000,00	TOTALE	72.313,92	TOTALE	130.000,00	TOTALE	79.568,26
Sbilancio (entrate-spesa)	40.326,56	% recupero	155,62	Sbilancio (entrate-spesa)	72.686,08	% recupero	200,51	Sbilancio (entrate-spesa)	50.431,74	% recupero	163,38

SERVIZI A DOMANDA INDIVIDUALE

Tabella 26

MUSEO CIVICO (peg 911)

RENDICONTO 2014			PREVISIONE 2015			PREVISIONE 2016		
Descrizione	ENTRATE	Descrizione	SPESE	Descrizione	ENTRATE	Descrizione	ENTRATE	SPESE
Contributi finalizzati	8.000,00	Personale	108.504,97	Contributi finalizzati	8.100,00	Personale	8.100,00	138.598,51
	0,00	Beni e servizi	52.164,94	Beni e servizi		Beni e servizi		194.482,08
	0,00	Ammortamento	93.672,13	Ammortamento		Ammortamento		90.036,17
TOTALE	8.000,00	TOTALE	354.342,04	TOTALE	8.100,00	TOTALE	8.100,00	423.116,76
Sbilancio (entrate-spesa)	-346.342,04	% recupero	2,26	Sbilancio (entrate-spesa)	-434.237,06	% recupero	-415.016,76	1,91

SALE RIUNIONI (peg 352 e 911)

RENDICONTO 2014			PREVISIONE 2015			PREVISIONE 2016		
Descrizione	ENTRATE	Descrizione	SPESE	Descrizione	ENTRATE	Descrizione	ENTRATE	SPESE
Tariffe	11.267,28	Personale	13.020,00	Tariffe	14.142,88	Personale	12.200,00	15.000,00
	0,00	Beni e servizi	47.830,00	Beni e servizi		Beni e servizi		53.000,00
	0,00	Ammortamento	0,00	Ammortamento		Ammortamento		
TOTALE	11.267,28	TOTALE	60.850,00	TOTALE	14.142,88	TOTALE	12.200,00	68.000,00
Sbilancio (entrate-spesa)	-49.582,72	% recupero	18,52	Sbilancio (entrate-spesa)	-54.860,37	% recupero	-55.800,00	17,94

SERVIZIO NETTEZZA URBANA

Tabella 27

RENDICONTO 2014			PREVENTIVO 2015			PREVISIONE 2016		
Descrizione	ENTRATE	Descrizione	SPESA	Descrizione	ENTRATE	Descrizione	ENTRATE	SPESA
Da tariffe	3.921.994,50	Personale	0,00	Da tariffe	4.182.000,00	Personale	4.182.000,00	0,00
	0,00	Beni e servizi	3.928.750,55	Beni e servizi	0,00	Beni e servizi	0,00	4.182.000,00
	0,00	Ammortamento	0,00	Ammortamento	0,00	Ammortamento	0,00	0,00
TOTALE	3.921.994,50	TOTALE	3.928.750,55	TOTALE	4.182.000,00	TOTALE	4.182.000,00	4.182.000,00
Sbilancio (entrate-spese)	-6.756,05	% recupero	99,83	Sbilancio (entrate-spese)	0,00	% recupero	0,00	100,00

SANZIONI PER VIOLAZIONI AL CODICE DELLA STRADA - CDS - ENTRATE E SPESE

Tabella 29

															2016	2017	2018
Descrizione															Previsioni	Previsioni	Previsioni
tit	c2	c3	c4	c5	mi	pro	fin	peg	det	cst1	cst2	cap	art				
E	3						29					1391		ENTRATE PER SANZIONI PER VIOLAZIONI AL CODICE DELLA STRADA C.D.S.			
														TRASFERIMENTO A PROVINCIA PER AUTOVELOX TANGENZIALE CREMA - FIN CDS			
														TOTALE ENTRATE - CDS - DEPURATE DEL TRASFERIMENTO ALLA PROVINCIA			
														3.025.000,00			
														2.832.975,00			
														2.775.000,00			
														525.000,00			
														2.832.975,00			
														2.775.000,00			
														525.000,00			
														1.920.905,07			
														1.650.340,50			
														1.470.340,50			
S	1						60							SPESE CORRENTI FINANZIATE CON SANZIONI CODICE DELLA STRADA			
														2.695.905,07			
														1.995.340,50			
S	2						29							SPESE INVESTIMENTO FINANZIATE CON SANZIONI CODICE DELLA STRADA			
														0,00			
														0,00			
S	1						60					1145	80	POLIZIA LOCALE - TRASFERIMENTO A PROVINCIA PER AUTOVELOX TANGENZIALE CREMA - FIN CDS			
														775.000,00			
														650.000,00			
														525.000,00			
														1.920.905,07			
														1.650.340,50			
														1.470.340,50			
% Utilizzo fondi CDS - minimo 50% - Decreto legislativo n. 285 del 30/04/1992 art 142 e 208 comma 4 e Legge 120 del 29/07/2010															63,50%	58,25%	52,99%

Descrizione															Previsioni	Previsioni	Previsioni
tit	c2	c3	c4	c5	mi	pro	fin	peg	det	cst1	cst2	cap	art				
S	1	1	1	1	4	3	1	60	401	23	1000	1100	81	POLIZIA LOCALE - FONDO PROGETTUALITA' DIPENDENTI ART. 15 COMMA 5 - FIN CDS - SANZIONI CODICE DELLA STRADA			
														31.000,00			
S	1	3	1	2	999	3	1	60	401	12	2000	1110	80	POLIZIA LOCALE - MATERIALE DIDATTICO PER EDUCAZIONE STRADALE PRESSO ISTITUTI SCOLASTICI - BENI - TRAMITE ECONOMATO - FIN CDS			
														5.000,00			
S	1	3	1	2	2	3	1	60	401	12	3100	1110	82	POLIZIA LOCALE - SICUREZZA PUBBLICA - AUTOMEZZI E MOTOMEZZI - BENI - FIN CDS			
														24.307,50			
S	1	3	2	5	999	3	1	60	401	39	3000	1135	56	POLIZIA LOCALE - CANONI ANCITEL E CANONI E GESTIONE RADIO E PONTE RADIO TELELASER E AUTOVELOX - PRESTAZIONI - FIN CDS			
														23.000,00			
S	1	3	2	9	3	3	1	60	401	12	3000	1135	81	POLIZIA LOCALE - ARREDI E ATTREZZATURE SERVIZIO VIABILITA' - PRESTAZIONI - TRAMITE ECONOMATO - FIN CDS			
														5.000,00			
S	1	3	2	4	1	3	1	60	401	23	3000	1135	85	POLIZIA LOCALE - FORMAZIONE E QUALIFICAZIONE PERSONALE ADDETTO AL SERVIZIO VIABILITA' - AREA RISORSE UMANE - PRESTAZIONI - FIN CDS			
														3.200,00			
S	1	3	2	9	1	3	1	60	401	39	3000	1135	86	POLIZIA LOCALE - RIMOZIONE VEICOLI - RIMBORSI SPESE DITTE AUTORIZZATE - PRESTAZIONI - FIN CDS			
														5.500,00			
S	1	3	2	9	1	3	1	60	401	12	3100	1135	87	POLIZIA LOCALE - SICUREZZA PUBBLICA - AUTOMEZZI E MOTOMEZZI - PRESTAZIONI - FIN CDS			
														43.231,50			
S	1	3	2	5	999	3	1	60	401	39	3000	1135	89	POLIZIA LOCALE - SPESE PER ACCESSO AGLI ARCHIVI INFORMATICI DELLA MOTORIZZAZIONE CIVILE - PRESTAZIONI - FIN CDS			
														24.400,00			
S	1	3	2	4	999	3	1	60	401	39	3000	1135	90	POLIZIA LOCALE - ARMAMENTO ED ADDESTRAMENTO AL TIRO PERSONALE ADDETTO AL SERVIZIO VIABILITA' - PRESTAZIONI - FIN CDS			
														5.000,00			
														5.000,00			

SANZIONI PER VIOLAZIONI AL CODICE DELLA STRADA - CDS - ENTRATE E SPESE

Tabella 29

														2016		2017		2018	
tit	c2	c3	c4	c5	mi	pro	fin	peg	det	cst1	cst2	cap	art	Descrizione		Previsioni	Previsioni	Previsioni	Previsioni
S	1	4	1	2	2	3	1	60	401	39	5000	5000	1145	80	POLIZIA LOCALE - TRASFERIMENTO A PROVINCIA PER AUTOVELOX TANGENZIALE CREMA - FIN CDS	775.000,00	650.000,00	525.000,00	
S	1	3	1	2	999	10	5	60	801	4	2005	2080	84		SERVIZIO STRADE - MANUTENZIONE ORDINARIA IMMOBILI - BENI - FIN CDS	10.000,00	10.000,00	10.000,00	
S	1	3	1	2	999	10	5	60	801	4	2005	2080	85		SERVIZIO STRADE - PROGRAMMA NEVE - BENI - FIN CDS	9.691,50	9.691,50	9.691,50	
S	1	3	2	9	8	10	5	60	801	4	3400	3403	2085	84	SERVIZIO STRADE - MANUTENZIONE ORDINARIA IMMOBILI - PRESTAZIONI - FIN CDS	280.000,00	180.000,00	100.000,00	
S	1	3	2	9	8	10	5	60	801	4	3400	3403	2085	86	SERVIZIO STRADE - PROGRAMMA NEVE - PRESTAZIONI - FIN CDS	52.000,00	40.000,00	30.000,00	
S	1	3	2	9	4	10	5	60	802	4	3400	3403	2085	87	SEGNALETICA STRADALE - MANUTENZIONE ORDINARIA - PRESTAZIONI - FIN CDS	132.007,50	80.000,00	40.000,00	
S	1	3	2	9	4	10	5	60	802	4	3600	3600	2085	88	IMPIANTI SEMAFORICI - CONVENZIONE CON SCS PER GESTIONE IMPIANTI DI PROPRIETA' COMUNALE - PRESTAZIONI - FIN CDS	45.000,00	45.000,00	45.000,00	
S	1	3	2	5	4	10	5	60	801	43	3920	3920	2160	9	ILLUMINAZIONE PUBBLICA - FORNITURA ENERGIA ELETTRICA - PRESTAZIONI - FIN CDS	445.858,56	445.000,00	445.000,00	
S	1	3	2	15	15	10	5	60	801	4	3600	3600	2160	84	ILLUMINAZIONE PUBBLICA - CONVENZIONE CON ENEL - PER GESTIONE PUNTI LUCE - PRESTAZIONI - FIN CDS	255.190,32	150.000,00	100.000,00	
S	1	3	2	15	15	10	5	60	801	4	3600	3600	2160	85	ILLUMINAZIONE PUBBLICA - CONVENZIONE CON SCS - PER GESTIONE PUNTI LUCE - PRESTAZIONI - FIN CDS	435.508,19	435.000,00	435.000,00	
S	1	3	2	15	15	10	5	60	801	4	3600	3600	2160	86	ILLUMINAZIONE PUBBLICA - CONVENZIONE CON SCS - IMPORTO FORFETTARIO PER INVESTIMENTI - PRESTAZIONI - FIN CDS	86.010,00	86.010,00	86.010,00	
														TOTALE SPESE CORRENTI E SPESE DI INVESTIMENTO - FINANZIATE CON CDS		2.695.905,07	2.300.340,50	1.995.340,50	

SPESE DI INVESTIMENTO - PER MISSIONI

Tabella 30

		2014		2015		2016		2017		2018	
	tit mi	Descrizione		Rendiconto A	Assestato B	Previsione C	Previsione D	Previsione E	Aum/dimin C - B		
S	2 1	Servizi istituzionali, generali e di gestione		420.523,26	1.159.989,44	682.194,98	304.267,98	204.267,98	-477.794,46		
S	2 2	Giustizia		0,00	0,00	0,00	0,00	0,00	0,00		
S	2 3	Ordine pubblico e sicurezza		18.811,70	317.479,70	34.413,76	0,00	0,00	-283.065,94		
S	2 4	Istruzione e diritto allo studio		571.127,54	1.137.007,85	380.000,00	749.000,00	450.000,00	-757.007,85		
S	2 5	Tutela e valorizzazione dei beni e attività culturali		340.521,60	158.954,49	0,00	0,00	0,00	-158.954,49		
S	2 6	Politiche giovanili, sport e tempo libero		299.099,82	337.334,94	1.309.334,94	789.334,94	539.334,94	972.000,00		
S	2 7	Turismo		0,00	0,00	0,00	0,00	0,00	0,00		
S	2 8	Assetto del territorio ed edilizia abitativa		42.199,86	122.295,86	96.168,23	50.100,00	50.100,00	-26.127,63		
S	2 9	Sviluppo sostenibile e tutela del territorio e dell'ambiente		2.841,62	119.297,90	79.300,00	4.300,00	4.300,00	-39.997,90		
S	2 10	Trasporti e diritto alla mobilità		1.153.571,47	4.150.365,97	6.196.029,08	5.870.897,08	1.003.397,08	2.045.663,11		
S	2 11	Soccorso civile		0,00	0,00	0,00	0,00	0,00	0,00		
S	2 12	Diritti sociali, politiche sociali e famiglia		56.000,00	175.000,00	261.000,00	10.000,00	225.500,00	86.000,00		
S	2 13	Tutela della salute		0,00	0,00	0,00	0,00	0,00	0,00		
S	2 14	Sviluppo economico e competitività		0,00	20.000,00	0,00	0,00	0,00	-20.000,00		
S	2 15	Politiche per il lavoro e la formazione professionale		0,00	0,00	0,00	0,00	0,00	0,00		
S	2 16	Agricoltura, politiche agroalimentari e pesca		0,00	0,00	0,00	0,00	0,00	0,00		
S	2 17	Energia e diversificazione delle fonti energetiche		0,00	0,00	0,00	0,00	0,00	0,00		
S	2 18	Relazioni con le altre autonomie territoriali e locali		0,00	0,00	0,00	0,00	0,00	0,00		
S	2 19	Relazioni internazionali		0,00	0,00	0,00	0,00	0,00	0,00		
S	2 20	Fondi e accantonamenti		0,00	0,00	0,00	0,00	0,00	0,00		
S	2 50	Debito pubblico		0,00	0,00	0,00	0,00	0,00	0,00		
S	2 60	Anticipazioni finanziarie		0,00	0,00	0,00	0,00	0,00	0,00		
TOTALE				2.904.696,87	7.697.726,15	9.038.440,99	7.772.900,00	2.476.900,00	1.340.714,84		

SPESE DI INVESTIMENTO - PER PROGRAMMI

Tabella 31

		2014		2015	2016	2017	2018		
tit	mi pr o	Descrizione		Rendiconto A	Assestato B	Previsione C	Previsione D	Previsione E	Aum/dimin C - B
S	2 1 5	Gestione dei beni demaniali e patrimoniali		314.922,39	942.469,63	444.032,00	284.600,00	164.600,00	-498.437,63
S	2 1 6	Ufficio tecnico		0,00	41.000,00	0,00	0,00	0,00	-41.000,00
S	2 1 11	Altri servizi generali		105.600,87	176.519,81	238.162,98	39.667,98	39.667,98	61.643,17
S	2 3 1	Polizia locale e amministrativa		18.811,70	317.479,70	34.413,76	0,00	0,00	-283.065,94
S	2 4 1	Istruzione prescolastica		68.405,38	8.756,00	200.000,00	0,00	250.000,00	191.244,00
S	2 4 2	Altri ordini di istruzione non universitaria		502.722,16	1.128.251,85	180.000,00	749.000,00	200.000,00	-948.251,85
S	2 5 1	Valorizzazione dei beni di interesse storico		260.521,60	146.054,49	0,00	0,00	0,00	-146.054,49
S	2 5 2	Attività culturali e interventi diversi nel settore culturale		80.000,00	12.900,00	0,00	0,00	0,00	-12.900,00
S	2 6 1	Sport e tempo libero		299.099,82	337.334,94	1.309.334,94	789.334,94	539.334,94	972.000,00
S	2 8 1	Urbanistica e assetto del territorio		42.199,86	60.000,00	50.000,00	50.000,00	50.000,00	-10.000,00
S	2 8 2	Edilizia residenziale pubblica e locale e piani di edilizia economico-popolare		0,00	62.295,86	46.168,23	100,00	100,00	-16.127,63
S	2 9 4	Servizio idrico integrato		437,00	4.000,00	4.000,00	4.000,00	4.000,00	0,00
S	2 9 5	Aree protette, parchi naturali, protezione naturalistica e forestazione		2.404,62	115.297,90	75.300,00	300,00	300,00	-39.997,90
S	2 10 5	Viabilità e infrastrutture stradali		1.153.571,47	4.150.365,97	6.196.029,08	5.870.897,08	1.003.397,08	2.045.663,11
S	2 12 1	Interventi per l'infanzia e i minori e per asili nido		56.000,00	0,00	0,00	0,00	0,00	0,00
S	2 12 5	Interventi per le famiglie		0,00	30.000,00	30.000,00	0,00	0,00	0,00
S	2 12 9	Servizio necroscopico e cimiteriale		0,00	145.000,00	231.000,00	10.000,00	225.500,00	86.000,00
S	2 14 2	Commercio - reti distributive - tutela dei consumatori		0,00	20.000,00	0,00	0,00	0,00	-20.000,00
		TOTALE		2.904.696,87	7.697.726,15	9.038.440,99	7.777.900,00	2.476.900,00	1.340.714,84

SPESE DI INVESTIMENTO - PER FINANZIAMENTO

Tabella 32

tit	fin	Descrizione	2014 Rendiconto	2015 Assestato	2016 Previsioni	2017 Previsioni	2018 Previsioni
S	2	1	INVESTIMENTI FIN. ONERI DI URBANIZZAZIONE (OOUU)	468.853,51	750.000,00	600.000,00	600.000,00
S	2	2	INVESTIMENTI FIN. CONDONO EDILIZIO (CCEE)	0,00	19.352,77	0,00	0,00
S	2	3	INVESTIMENTI FIN. ENTRATE PROPRIE	135.692,45	3.329.300,00	7.143.800,00	1.842.800,00
S	2	4	INVESTIMENTI FIN. ENTRATE VINCOLATE DA REGIONE	382.833,30	363.683,56	1.700.413,76	0,00
S	2	5	INVESTIMENTI FIN. ENTRATE VINCOLATE DA ENTI PUBBLICI	0,00	80.000,00	0,00	0,00
S	2	6	INVESTIMENTI FIN. ENTRATE VINCOLATE DA PRIVATI	179.000,00	456.966,04	1.728.100,00	100,00
S	2	7	INVESTIMENTI FIN. MONETIZZAZIONE AREE	0,00	129.272,28	24.000,00	24.000,00
S	2	8	INVESTIMENTI FIN. AVANZO D'AMMINISTRAZIONE	641.941,75	1.077.107,92	0,00	0,00
S	2	9	INVESTIMENTI FIN. DA STATO	219.000,00	136.462,50	0,00	0,00
S	2	10	INVESTIMENTI FIN. AVANZO DA ONERI DI URBANIZZAZIONE	0,00	0,00	601.352,33	0,00
S	2	12	INVESTIMENTI FIN. CONCESSIONI CIMITERIALI CORRENTI	0,00	0,00	0,00	0,00
S	2	13	INVESTIMENTI FIN. AVANZO DA MUTUI ESTINTI	350.000,00	263.208,75	1.037.142,64	0,00
S	2	14	INVESTIMENTI FIN. AVANZO DA MUTUI DA DEVOLVERE	221.754,44	0,00	0,00	0,00
S	2	15	INVESTIMENTI FIN. MUTUI CDP	0,00	0,00	0,00	0,00
S	2	18	INVESTIMENTI FIN. AVANZO MUTUI CREDITO SPORTIVO	0,00	0,00	80.000,00	0,00
S	2	19	INVESTIMENTI FIN. AVANZO DA ALTRI MUTUI	0,00	0,00	79.315,06	0,00
S	2	21	INVESTIMENTI FIN. AVANZO DA MUTUI EROGATI	49.942,14	0,00	43.969,20	0,00
S	2	22	INVESTIMENTI FIN. CONCESSIONI CIMITERIALI ENTRATE PATRIMONIALI	0,00	45.000,00	10.000,00	10.000,00
S	2	29	INVESTIMENTI FIN. SANZIONI CODICE DELLA STRADA (CDS)	0,00	789.185,98	0,00	0,00
S	2	41	INVESTIMENTI FIN. AVANZO SENZA VINCOLI	20.000,00	20.000,00	20.000,00	0,00
S	2	70	INVESTIMENTI FIN. ENTRATE CORRENTI (EECC)	235.679,28	238.186,35	0,00	0,00
TOTALE			2.904.696,87	7.697.726,15	9.038.440,99	7.777.900,00	2.476.900,00

SPESE DI INVESTIMENTO - DETTAGLIO

Tabella 33

	tit	c2	c3	c4	c5	mi	pro	fin	det	cap	art	Descrizione	2016
												ACQUISIZIONE AREE E FABBRICATI PER PUBBLICI SERVIZI - FIN EEV - ALIENAZIONI AREE E RELIQUATI D'AREA - CAP ENTRATA 2758/1	100,00
S	2	2	1	9	2	1	5	3	1	20100	1	ACQUISIZIONE AREE E FABBRICATI PER PUBBLICI SERVIZI - FIN EEPP - RIMOZIONE VINCOLI DI CARATTERE PATRIMONIALE - CAP ENTRATA 2758/5	1.000,00
S	2	2	1	9	2	1	5	7	1	20180	6	ACQUISIZIONE AREE E FABBRICATI E REALIZZAZIONE OPERE PERTINENZIALI E RIMBORSO MONETIZZAZIONI - FIN MONETIZZAZIONI - CAP ENTRATA 2765/10	24.000,00
S	2	2	1	9	2	1	5	3	4	20100	7	PATRIMONIO COMUNALE - MANUTENZIONE STRAORDINARIA - FIN EEPP - VENDITA DIRITTI PATRIMONIALI - CAP ENTRATA 2765/16	100,00
S	2	2	1	9	2	1	5	3	1	20100	12	ACQUISIZIONE AREE E FABBRICATI PER PUBBLICI SERVIZI - FIN EEV - ALIENAZIONI AREE A PROVINCIA PER EDILIZIA SCOLASTICA - FIN EEV - EURO 55.000,00 DAL 2014 AL 2032 - CAP ENTRATA 2758/12	55.000,00
S	2	2	1	9	2	1	5	3	4	20140	6	PALAZZO COMUNALE - SERVIZI IGIENICI 1 PIANO - FIN EEV - LGH	64.000,00
S	2	2	1	9	2	1	5	10	50	20140	9	PATRIMONIO COMUNALE - INTERVENTI STRAORDINARI - FIN AA DA OOUU	161.779,23
S	2	2	1	9	2	1	5	1	43	20140	13	PATRIMONIO - ALLACCI ALLA RETE METANO E TELERISCALDAMENTO - FIN OOUU - VEDI PER ALLACCIO S.DOMENICO CAP SPECIFICO 20140/33	400,00
S	2	2	1	9	2	1	5	1	43	20140	14	PATRIMONIO - ALLACCI ALLA RETE ELETTRICA - FIN OOUU	4.000,00
S	2	2	1	9	2	1	5	3	50	20140	17	PATRIMONIO COMUNALE - INTERVENTI STRAORDINARI - FIN ALIENAZIONI	33.339,77
S	2	2	1	9	2	1	5	3	4	20140	20	PATRIMONIO COMUNALE - INTERVENTI STRAORDINARI - FIN EEV - LGH	313,00
S	2	2	1	9	2	1	5	1	4	20150	13	ELIMINAZIONE BARRIERE ARCHITETTONICHE PATRIMONIO - BBAA - LR 6 DEL 20/02/1989 ART 15 - FIN OOUU	80.000,00
S	2	2	1	3	1	1	11	3	43	20180	9	SERVIZI DIVERSI - ARREDI E ATTREZZATURE - FIN EEPP - ALIENAZIONE BENI PATRIMONIALI MOBILI DISPONIBILI - CAP ENTRATA 2782/4	1.000,00
S	2	2	1	1	999	1	11	21	12	20180	18	SERVIZI DIVERSI - ACQUISTO MEZZI - FIN AAAA	43.969,20
S	2	2	1	1	999	1	11	13	12	20180	19	SERVIZI DIVERSI - ACQUISTO MEZZI - FIN AAAA	4.525,80
S	2	2	1	3	1	1	11	13	12	20180	25	SERVIZI DIVERSI - ACQUISTO ARREDI E ATTREZZATURE - FIN AA DA MUTUI EROGATI ESTINTI	50.000,00
												CONTRIBUTO ANNUO DA CAPITOLATO - RISTORANTE SELF SERVICE E CENTRO COTTURA VIA CANOSSA E REFEZIONI SCOLASTICHE DI COMPETENZA COMUNALE - ARREDI ATTREZZATURE E MANUTENZIONE - FIN AA SENZA VINCOLO PER INVESTIMENTI	20.000,00
S	2	2	1	3	999	1	5	41	37	20180	33	SERVIZI DIVERSI - DOTAZIONE MATERIALE INFORMATICO - FIN AAAA DA MUTUI	79.315,06
S	2	2	1	7	2	1	11	19	45	20185	67	SERVIZI DIVERSI - DOTAZIONE MATERIALE INFORMATICO - FIN AAAA	20.684,94
S	2	2	1	7	2	1	11	13	45	20185	68	RESTITUZIONE ONERI PER CONCESSIONI EDILIZIE NON UTILIZZATE - FIN OOUU	50.000,00
S	2	5	4	4	1	8	1	1	5	20189	1	EDILIZIA ADIBITA A CULTO E OPERE CONNESSE - INTERVENTI STRAORDINARI - LR 20/1992 - 8% DI QUANTO INCASSATO PER ONERI DI URBANIZZAZIONE SECONDARIA - FIN OOUU	38.667,98
S	2	2	1	9	2	1	11	1	1	20193	1	PROGETTI IN MATERIA DI SICUREZZA ANNO 2016 - FIN EEV - REGIONE - CAP ENTRATA 2923/5	34.413,76
S	2	2	1	5	999	3	1	4	45	20300	5	SCUOLA MATERNA VIA BOTTESINI - INTERVENTI STRUTTURALI DI CONSOLIDAMENTO E SOSTITUZIONE MANTO DI COPERTURA - FIN AAAA	200.000,00
S	2	2	1	9	3	4	1	13	50	20410	6	SCUOLA ELEMENTARE BRAGUTI - RIFACIMENTO COPERTURA E RACCOLTA ACQUE METEORICHE - FIN AAAA	180.000,00
S	2	2	1	9	3	4	2	13	50	20420	13	SPORT - PISTA ATLETICA OMBRIANO - LOTTI FUNZIONALI - FIN EEV - LGH	600.000,00
S	2	2	1	9	16	6	1	3	50	20690	7	SPORT - PISTA ATLETICA OMBRIANO - LOTTI FUNZIONALI - FIN EEV - REGIONE - CAP ENTRATA 2923/3	250.000,00
S	2	2	1	9	16	6	1	4	50	20690	11	SPORT - PLAYGROUND PER BASKET E ALTRE ATTIVITA' - FIN EEV - PRIVATI - CAP ENTRATA 3020/13	90.000,00
S	2	2	1	9	16	6	1	6	4	20690	12	SPORT - MANUTENZIONE STRAORDINARIA VELODROMO - FIN AAAA DA MUTUI	80.000,00
S	2	2	1	9	16	6	1	18	4	20690	13	A SCS SERVIZI LOCALI PER SPESE INVESTIMENTO IMPIANTI SPORTIVI - DAL 2006 AL 2025 - FIN OOUU	289.334,94
S	2	2	1	9	16	6	1	1	4	20696	1	CICLABILE PER CAMPAGNOLA - FIN ALIENAZIONI	640.000,00
S	2	2	1	9	12	10	5	3	50	20800	12	STRADE - MANUTENZIONE STRAORDINARIA ANNO 2016 - ASFALTATURE E POSA NUOVI GUARD-RAIL - FIN AAAA	430.000,00
S	2	2	1	9	12	10	5	10	4	20800	22		

SPESE DI INVESTIMENTO - DETTAGLIO

Tabella 34

tit	c2	c3	c4	c5	mi	pro	fin	det	cap	art	Descrizione	2017
S	2	2	1	9	2	1	5	3	1	20100	ACQUISIZIONE AREE E FABBRICATI PER PUBBLICI SERVIZI - FIN EEVV - ALIENAZIONI AREE E RELIQUATI D'AREA - CAP ENTRATA 2758/1	100,00
S	2	2	1	9	2	1	5	3	1	20100	ACQUISIZIONE AREE E FABBRICATI PER PUBBLICI SERVIZI - FIN EEPP - RIMOZIONE VINCOLI DI CARATTERE PATRIMONIALE - CAP ENTRATA 2758/5	1.000,00
S	2	2	1	9	2	1	5	7	1	20180	ACQUISIZIONE AREE E FABBRICATI E REALIZZAZIONE OPERE PERTINENZIALI E RIMBORSO MONETIZZAZIONI - FIN MONETIZZAZIONI - CAP ENTRATA 2765/10	24.000,00
S	2	2	1	9	2	1	5	3	4	20100	PATRIMONIO COMUNALE - MANUTENZIONE STRAORDINARIA - FIN EEPP - VENDITA DIRITTI PATRIMONIALI - CAP ENTRATA 2765/16	100,00
S	2	2	1	9	2	1	5	3	1	20100	ACQUISIZIONE AREE E FABBRICATI PER PUBBLICI SERVIZI - FIN EEVV - ALIENAZIONI AREE A PROVINCIA PER EDILIZIA SCOLASTICA - FIN EEVV - EURO 55.000,00 DAL 2014 AL 2032 - CAP ENTRATA 2758/12	55.000,00
S	2	2	1	9	2	1	5	1	43	20140	PATRIMONIO - ALLACCI ALLA RETE METANO E TELERISCALDAMENTO - FIN OOUU - VEDI PER ALLACCIO S.DOMENICO CAP SPECIFICO 20140/33	400,00
S	2	2	1	9	2	1	5	1	43	20140	PATRIMONIO - ALLACCI ALLA RETE ELETTRICA - FIN OOUU	4.000,00
S	2	2	1	9	2	1	5	3	4	20140	SALA ALESSANDRINI - INTERVENTI DI ADEGUAMENTO E MESSA A NORMA - FIN ALIENAZIONI	100.000,00
S	2	2	1	9	2	1	5	1	4	20150	ELIMINAZIONE BARRIERE ARCHITETTONICHE PATRIMONIO - BBAA - LR 6 DEL 20/02/1989 ART 15 - FIN OOUU	60.000,00
S	2	2	1	3	1	1	11	3	43	20180	SERVIZI DIVERSI - ARREDI E ATTREZZATURE - FIN EEPP - ALIENAZIONE BENI PATRIMONIALI MOBILI DISPONIBILI - CAP ENTRATA 2782/4	1.000,00
S	2	2	1	3	999	1	5	1	37	20180	CONTRIBUTO ANNUO DA CAPITOLATO - RISTORANTE SELF SERVICE E CENTRO COTTURA VIA CANOSSA E REFEZIONI SCOLASTICHE DI COMPETENZA COMUNALE (ARREDI E ATTREZZATURE E MANUTENZIONE - FIN OOUU	20.000,00
S	2	5	4	4	1	8	1	1	5	20189	RESTITUZIONE ONERI PER CONCESSIONI EDILIZIE NON UTILIZZATE - FIN OOUU	50.000,00
S	2	2	1	9	2	1	11	1	1	20193	EDILIZIA ADIBITA A CULTO E OPERE CONNESSE - INTERVENTI STRAORDINARI - LR 20/1992 - 8% DI QUANTO INCASSATO PER ONERI DI URBANIZZAZIONE SECONDARIA - FIN OOUU	38.667,98
S	2	2	1	9	3	4	2	3	50	20420	SCUOLA ELEMENTARE BORGO S.PIETRO - INTERVENTI STRUTTURALI E ADEGUAMENTI - FIN ALIENAZIONI	100.000,00
S	2	2	1	9	3	4	2	3	50	20420	SCUOLE ELEMENTARI BRAGUTI - COMPLETAMENTO LAVORI E EFFICIENTAMENTO ENERGETICO - FIN ALIENAZIONI	279.000,00
S	2	2	1	9	3	4	2	3	50	20420	SCUOLA ELEMENTARE SAN BERNARDINO - SOSTITUZIONE COPERTURA CORPO CENTRALE E CONSOLIDAMENTO FALDE - FIN ALIENAZIONI	100.000,00
S	2	2	1	9	3	4	2	3	50	20430	SCUOLA MEDIA OMBRIANO VIA RAMPAZZINI - INTERVENTI IGIENICO SANITARI E MANUTENZIONE STRAORDINARIA PALESTRA CON SOSTITUZIONE PAVIMENTAZIONE - FIN ALIENAZIONI	150.000,00
S	2	2	1	9	3	4	2	3	50	20430	SCUOLA MEDIA GALMOZZI - INTERVENTI STRUTTURALI - FIN ALIENAZIONI	120.000,00
S	2	2	1	9	16	6	1	3	50	20690	SPORT - PISTA ATLETICA OMBRIANO - LOTTI FUNZIONALI - FIN ALIENAZIONI	500.000,00
S	2	2	1	9	16	6	1	1	4	20696	A SCS SERVIZI LOCALI PER SPESE INVESTIMENTO IMPIANTI SPORTIVI - DAL 2006 AL 2025 - FIN OOUU	289.334,94
S	2	2	1	9	12	10	5	3	50	20800	STRADE - INTERVENTI STRUTTURALI SU VIA KENNEDY CORDOLI E AIUOLE - FIN ALIENAZIONI	137.500,00
S	2	2	1	9	12	10	5	3	50	20800	STRADE - SOTTOPASSO VEICOLARE CREMA 2020 - FIN ALIENAZIONI	5.500.000,00
S	2	2	1	9	12	10	5	3	4	20800	STRADE - PAVIMENTAZIONE E ILLUMINAZIONE PARCHEGGIO VIA IV NOVEMBRE - FIN ALIENAZIONI	100.000,00
S	2	2	1	9	12	10	5	1	4	20870	IMPIANTI SEMAFORICI - INTERVENTI STRAORDINARI - FIN OOUU	1.000,00
S	2	2	1	9	12	10	5	1	4	20880	ILLUMINAZIONE PUBBLICA AMPLIAMENTI COMPLETAMENTI POTENZIAMENTI E INTERVENTI STRAORDINARI - FIN OOUU	20.000,00
S	2	2	1	9	12	10	5	6	4	20880	ILLUMINAZIONE PUBBLICA - REALIZZAZIONE E AMPLIAMENTO IMPIANTI - FIN EEVV - RIVALSA A CARICO PRIVATI - CAP ENTRATA 3020/11	100,00
S	2	2	1	9	12	10	5	1	4	20881	A SCS SERVIZI LOCALI PER INVESTIMENTI PER ILLUMINAZIONE PUBBLICA - FIN OOUU	112.297,08

SPESE DI INVESTIMENTO - DETTAGLIO

Tabella 34

Descrizione											2017
tit	c2	c3	c4	c5	mi	pro	fin	det	cap	art	
											EDILIZIA RESIDENZIALE PUBBLICA - PROGRAMMI INTERVENTO ERP PER SVILUPPO - FIN EEPP - ALIENAZIONE CASE DI PROPRIETA' - CAP ENTRATA 2758/3
S 2	2	1	9	1	8	2	3	1	20914	1	100,00
S 2	2	1	9	10	9	4	1	43	20962	9	4.000,00
S 2	2	1	9	2	9	5	1	4	20980	8	300,00
S 2	2	1	9	15	12	9	22	1	21050	12	10.000,00
CIMITERO MAGGIORE INTERVENTI STRAORDINARI - FIN CONCESSIONI CIMITERIALI PATRIMONIALI - CAP ENTRATA 2820/1											7.777.900,00
TOTALE											7.777.900,00

WWW.Albopretorionline.it

SPESE DI INVESTIMENTO - DETTAGLIO

Tabella 35

	tit	c2	c3	c4	c5	mi	pro	fin	det	cap	art	Descrizione	2018
S	2	2	1	9	2	1	5	3	1	20100	1	ACQUISIZIONE AREE E FABBRICATI PER PUBBLICI SERVIZI - FIN EEV - ALIENAZIONI AREE E RELIQUATI D'AREA - CAP ENTRATA 2758/1	100,00
S	2	2	1	9	2	1	5	3	1	20100	5	ACQUISIZIONE AREE E FABBRICATI PER PUBBLICI SERVIZI - FIN EEPP - RIMOZIONE VINCOLI DI CARATTERE PATRIMONIALE - CAP ENTRATA 2758/5	1.000,00
S	2	2	1	9	2	1	5	7	1	20180	6	ACQUISIZIONE AREE E FABBRICATI E REALIZZAZIONE OPERE PERTINENZIALI E RIMBORSO MONETIZZAZIONI - FIN MONETIZZAZIONI - CAP ENTRATA 2765/10	24.000,00
S	2	2	1	9	2	1	5	3	4	20100	7	PATRIMONIO COMUNALE - MANUTENZIONE STRAORDINARIA - FIN EEPP - VENDITA DIRITTI PATRIMONIALI - CAP ENTRATA 2765/16	100,00
S	2	2	1	9	2	1	5	3	1	20100	12	ACQUISIZIONE AREE E FABBRICATI PER PUBBLICI SERVIZI - FIN EEV - ALIENAZIONI AREE A PROVINCIA PER EDILIZIA SCOLASTICA - FIN EEV - EURO 55.000,00 DAL 2014 AL 2032 - CAP ENTRATA 2758/12	55.000,00
S	2	2	1	9	2	1	5	1	43	20140	13	PATRIMONIO - ALLACCI ALLA RETE METANO E TELERISCALDAMENTO - FIN OOUU - VEDI PER ALLACCIO S.DOMENICO CAP SPECIFICO 20140/33	400,00
S	2	2	1	9	2	1	5	1	43	20140	14	PATRIMONIO - ALLACCI ALLA RETE ELETTRICA - FIN OOUU	4.000,00
S	2	2	1	9	2	1	5	1	4	20150	13	ELIMINAZIONE BARRIERE ARCHITETTONICHE PATRIMONIO - BBAA - LR 6 DEL 20/02/1989 ART 15 - FIN OOUU	60.000,00
S	2	2	1	3	1	11	3	43	20180	9	SERVIZI DIVERSI - ARREDI E ATTREZZATURE - FIN EEPP - ALIENAZIONE BENI PATRIMONIALI MOBILI DISPONIBILI - CAP ENTRATA 2782/4	1.000,00	
S	2	2	1	3	999	1	5	1	37	20180	34	CONTRIBUTO ANNUO DA CAPITOLATO - RISPONDERE SELF SERVICE E CENTRO COTTURA VIA CANOSSA E REFEZIONI SCOLASTICHE DI COMPETENZA COMUNALE - ARREDI ATTREZZATURE E MANUTENZIONE - FIN OOUU	20.000,00
S	2	5	4	4	1	8	1	1	5	20189	1	RESTITUZIONE ONERI PER CONCESSIONI EDILIZIE NON UTILIZZATE - FIN OOUU	50.000,00
S	2	2	1	9	2	1	11	1	1	20193	1	EDILIZIA ADIBITA A CULTO E OPERE CONNESSE - INTERVENTI STRAORDINARI - LR 20/1992 - 8% DI QUANTO INCASSATO PER ONERI DI URBANIZZAZIONE SECONDARIA - FIN OOUU	38.667,98
S	2	2	1	9	3	4	1	3	50	20410	3	SCUOLA MATERNA OMBRIANO - 2 LOTTO - INTERVENTI STRUTTURALI E ADEGUAMENTI - FIN ALIENAZIONI	250.000,00
S	2	2	1	9	3	4	2	3	50	20420	16	SCUOLA ELEMENTARE CURTATONE MONTANARA - INTERVENTI STRUTTURALI E ADEGUAMENTI - FIN ALIENAZIONI	100.000,00
S	2	2	1	9	3	4	2	3	50	20450	4	PALESTRA SCOLASTICA BRAGUTI VIA TREVIGLIO - IMPIANTI TECNICHE EFFICIENTAMENTO ENERGETICO - FIN ALIENAZIONI	100.000,00
S	2	2	1	9	16	6	1	3	50	20690	14	SPORT - PISTA ATLETICA OMBRIANO - LOTTI FUNZIONALI - FIN ALIENAZIONI	250.000,00
S	2	2	1	9	16	6	1	1	4	20696	1	A SCS SERVIZI LOCALI PER SPESE INVESTIMENTO IMPIANTI SPORTIVI - DAL 2006 AL 2025 - FIN OOUU	289.334,94
S	2	2	1	9	12	10	5	3	50	20800	10	CICLABILE MADIGNANO - FIN ALIENAZIONI	450.000,00
S	2	2	1	9	12	10	5	3	50	20800	11	CICLABILE PER BAGNOLO CREMASCO - FIN ALIENAZIONI	420.000,00
S	2	2	1	9	12	10	5	1	4	20870	3	IMPIANTI SEMAFORICI - INTERVENTI STRAORDINARI - FIN OOUU	1.000,00
S	2	2	1	9	12	10	5	1	4	20880	2	ILLUMINAZIONE PUBBLICA AMPLIAMENTI COMPLETAMENTI POTENZIAMENTI E INTERVENTI STRAORDINARI - FIN OOUU	20.000,00
S	2	2	1	9	12	10	5	6	4	20880	5	ILLUMINAZIONE PUBBLICA - REALIZZAZIONE E AMPLIAMENTO IMPIANTI - FIN EEV - RIVALSA A CARICO PRIVATI - CAP ENTRATA 3020/11	100,00
S	2	2	1	9	12	10	5	1	4	20881	1	A SCS SERVIZI LOCALI PER INVESTIMENTI PER ILLUMINAZIONE PUBBLICA - FIN OOUU	112.297,08
S	2	2	1	9	1	8	2	3	1	20914	1	EDILIZIA RESIDENZIALE PUBBLICA - PROGRAMMI INTERVENTO ERP PER SVILUPPO - FIN EEPP - ALIENAZIONE CASE DI PROPRIETA' - CAP ENTRATA 2758/3	100,00
S	2	2	1	9	10	9	4	1	43	20962	9	SERVIZIO IDRICO - ALLACCI ALLA RETE IDRICA - FIN OOUU	4.000,00
S	2	2	1	9	2	9	5	1	4	20980	8	SERVIZIO VERDE - INTERVENTI SU PARCO DELLA VITA - FIN OOUU	300,00
S	2	2	1	9	15	12	9	3	4	21050	3	CIMITERI - INTERVENTI STRUTTURALI E COPERTURE - FIN ALIENAZIONI	215.500,00

SPESE DI INVESTIMENTO - DETTAGLIO

Tabella 35

tit		c2	c3	c4	c5	mi	pro	fin	det	cap	art	Descrizione		2018
S	2	2	1	9	15	12	9	22	1	21050	12	CIMITERO MAGGIORE INTERVENTI STRAORDINARI - FIN CONCESSIONI CIMITERIALI PATRIMONIALI - CAP ENTRATA 2820/1		10.000,00
												TOTALE		2.476.900,00

www.AlboPreTORionline.it

LIMITE DI INDEBITAMENTO

Tabella 36

Descrizione		Importo
Entrate correnti di natura tributaria, contributiva e perequativa (Titolo I)	(+)	22.934.592,21
Trasferimenti correnti (titolo II)	(+)	563.542,75
Entrate extratributarie (titolo III)	(+)	9.312.730,79
TOTALE ENTRATE CORRENTI (rendiconto penultimo anno precedente quello in cui viene prevista l'assunzione dei mutui ex art.204 c.1 del Dlgs 267/2000)		32.810.865,75
Livello massimo di spesa annuale (1)		3.281.086,58
Ammontare interessi per mutui, prestiti obbligazionari, aperture di credito e garanzie di cui all'articolo 207 del TUEL autorizzati fino al 31/12/esercizio precedente (2)	(+)	1.328.775,77
Leasing	(+)	186.990,11
Ammontare interessi per mutui, prestiti obbligazionari, aperture di credito e garanzie di cui all'articolo 207 del TUEL autorizzati nell'esercizio in corso	(+)	0,00
Contributi erariali in c/interessi su mutui	(-)	56.801,11
Ammontare interessi riguardanti debiti espressamente esclusi dai limiti di indebitamento		0,00
Ammontare disponibile per nuovi interessi		1.822.121,81
Debito contratto al 31/12/esercizio precedente	(+)	30.806.772,50
Debito autorizzato nell'esercizio in corso	(+)	0,00
TOTALE DEBITO DELL'ENTE		30.806.772,50
Garanzie principali o sussidiarie prestate dall'Ente a favore di altre Amministrazioni pubbliche e di altri soggetti		0,00
di cui, garanzie per le quali è stato costituito accantonamento		0,00
Garanzie che concorrono al limite di indebitamento		0,00

(1) - per gli enti locali l'importo annuale degli interessi sommato a quello dei mutui precedentemente contratti, a quello dei prestiti obbligazionari precedentemente emessi, a quello delle aperture di credito stipulate ed a quello derivante da garanzie prestate ai sensi dell'articolo 207, al netto dei contributi statali e regionali in conto interessi, non supera l'8 per cento (per il 2016, 10%) delle entrate relative ai primi tre titoli delle entrate del rendiconto del penultimo anno precedente quello in cui viene prevista l'assunzione dei mutui. Per le comunità montane si fa riferimento ai primi due titoli delle entrate. Per gli enti locali di nuova istituzione si fa riferimento, per i primi due anni, ai corrispondenti dati finanziari del bilancio di previsione.

(2) Con riferimento anche ai finanziamenti imputati contabilmente agli esercizi successivi

DATI SULL'INDEBITAMENTO

Tabella 37

ANNO	Residuo debito al 1 gennaio	Nuovi mutui e variazioni	Quota capitale pagata da Rendiconto	Quota interessi pagata da Rendiconto	Totale rata ammortamento	Residuo debito al 31 dicembre compreso nuovi mutui e variazioni
2006	49.103.966,38	10.384.120,90	2.715.536,85	2.301.880,18	5.017.417,03	56.772.550,43
2007	56.772.550,43	2,96	2.860.968,94	2.367.292,89	5.228.261,83	53.911.584,45
2008	53.911.584,45	0,00	2.919.229,72	2.225.301,59	5.144.531,31	50.992.354,73
2009	50.992.354,73	-0,01	2.902.679,21	2.094.396,60	4.997.075,81	48.089.675,51
2010	48.089.675,51	-257.120,71	2.834.222,03	1.959.276,45	4.793.498,48	44.998.332,77
2011	44.998.332,77	-604.935,25	2.260.344,56	1.917.511,75	4.177.856,31	42.133.052,96
2012	42.133.052,96	-435.216,63	2.318.027,33	1.803.033,68	4.121.061,01	39.379.809,00
2013	39.379.809,00	-516.067,41	2.044.943,32	1.663.142,56	3.708.085,88	36.818.798,27
2014	36.818.798,27	-1.234.213,93	2.121.293,53	1.551.007,91	3.672.301,44	33.466.290,81
2015	33.466.290,81	-691.855,05	1.967.663,26	1.433.524,21	3.401.187,47	30.806.772,50

Il 31/12/2015 sono stati estinti mutui per euro 691.855,05

COMPOSIZIONE DEL RESIDUO DEBITO E DELLE QUOTE PRESUNTE DA RIMBORSARE NEL 2016

ENTI	Residuo debito al 1 gennaio	Quota capitale da rimborsare nell'anno	Quota interessi da rimborsare nell'anno	Totale rata ammortamento	Residuo debito presunto al 31 dicembre
CASSA DEPOSITI E PRESTITI	9.003.002,26	154.283,89	415.212,55	569.496,44	8.848.718,37
ISTITUTO PER IL CREDITO SPORTIVO	102.524,02	22.048,23	4.223,39	26.271,62	80.475,79
AZIENDE DI CREDITO	177.280,26	78.218,10	8.287,14	86.505,24	99.062,16
PRESTITI OBBLIGAZIONARI - BOC	21.523.965,96	1.584.692,48	895.987,52	2.480.680,00	19.939.273,48
ESTINZIONI ANTICIPATE PRESUNTE	0,00	0,00	0,00	0,00	0,00
TOTALE	30.806.772,50	1.839.242,70	1.323.710,60	3.162.953,30	28.967.529,80

COMPOSIZIONE DEL RESIDUO DEBITO E DELLE QUOTE PRESUNTE DA RIMBORSARE NEL 2017

ENTI	Residuo debito al 1 gennaio	Quota capitale da rimborsare nell'anno	Quota interessi da rimborsare nell'anno	Totale rata ammortamento	Residuo debito presunto al 31 dicembre
CASSA DEPOSITI E PRESTITI	8.848.718,37	161.533,51	407.962,93	569.496,44	8.687.184,86
ISTITUTO PER IL CREDITO SPORTIVO	80.475,79	23.006,19	3.265,48	26.271,62	57.469,60
AZIENDE DI CREDITO	99.062,16	42.834,81	4.337,67	47.172,48	56.227,35
PRESTITI OBBLIGAZIONARI - BOC	19.939.273,48	1.650.499,76	828.106,05	2.478.605,81	18.288.773,72
ESTINZIONI ANTICIPATE PRESUNTE	0,00	0,00	0,00	0,00	0,00
TOTALE	28.967.529,80	1.877.874,27	1.243.672,08	3.121.546,35	27.089.655,53

COMPOSIZIONE DEL RESIDUO DEBITO E DELLE QUOTE PRESUNTE DA RIMBORSARE NEL 2018

ENTI	Residuo debito al 1 gennaio	Quota capitale da rimborsare nell'anno	Quota interessi da rimborsare nell'anno	Totale rata ammortamento	Residuo debito presunto al 31 dicembre
CASSA DEPOSITI E PRESTITI	8.687.184,86	169.124,33	400.372,11	569.496,44	8.518.060,53
ISTITUTO PER IL CREDITO SPORTIVO	57.469,60	24.005,87	2.265,75	26.271,62	33.463,73
AZIENDE DI CREDITO	56.227,35	5.173,27	2.525,99	7.699,26	51.054,08
PRESTITI OBBLIGAZIONARI - BOC	18.288.773,72	1.718.633,56	757.413,21	2.476.046,77	16.570.140,16
ESTINZIONI ANTICIPATE PRESUNTE	0,00	0,00	0,00	0,00	0,00
TOTALE	27.089.655,53	1.916.937,03	1.162.577,06	3.079.514,09	25.172.718,50

ENTI A PARTECIPAZIONE DIRETTA COMUNALE

Tabella 38

DENOMINAZIONE	TIPOLOGIA	CAPITALE SOCIALE	%	PARTECIPAZIONE COMUNALE
CONSORZIO CREMA RICERCHE S.R.L.	SOCIETA' CONSORTILE A RESPONSABILITA' LIMITATA	6.895,00	16,5000	1.137,67
CREMASCA SERVIZI S.R.L.	SOCIETA' A RESPONSABILITA' LIMITATA	20.000,00	100,0000	20.000,00
PADANIA ACQUE S.P.A. (in fase di revisione)	SOCIETA' PER AZIONI	30.308.451,68	0,0443	13.426,64
PADANIA ACQUE GESTIONI S.P.A. (in fase di revisione)	SOCIETA' PER AZIONI	1.153.498,87	0,0443	511,00
TOTALE VALORE PARTECIPAZIONI COMUNALI				35.075,31

Tabella 39**SERVIZI INDIVISIBILI PER IL CALCOLO DELLA TASI**

	tit	mi	pro	peg	spesa	Costo dei servizi comunali riferiti all'assestato 2015 al netto delle entrate
S	1	1	2	101	SEGRETERIA GENERALE	480.388,44
S	1	1	3	701	GESTIONE ECONOMICA, FINANZIARIA, PROGRAMMAZIONE, PROVVEDITORATO	524.005,85
S	1	1	4	501	GESTIONE DELLE ENTRATE TRIBUTARIE E SERVIZI FISCALI	1.267.765,25
S	1	1	5	102	GESTIONE DEI BENI DEMANIALI E PATRIMONIALI	535.398,82
S	1	1	6	801	UFFICIO TECNICO	1.222.338,54
S	1	1	11	div	ALTRI SERVIZI GENERALI	3.395.886,68
S	1	3	1	401	POLIZIA LOCALE	2.314.300,03
S	1	4	1	903	ISTRUZIONE PRESCOLASTICA (SCUOLA MATERNA)	606.705,72
S	1	4	2	902	ALTRI ORDINI DI ISTRUZIONE NON UNIVERSITARIA (ELEMENTARI E MEDIE)	676.028,11
S	1	4	6	902	SERVIZI AUSILIARI ALL'ISTRUZIONE	1.511.636,10
S	1	10	2	503	TRASPORTO PUBBLICO LOCALE	843.324,21
S	1	10	5	801	VIABILITA' E INFRASTRUTTURE STRADALI	-983.497,52
S	1	8	1	104	URBANISTICA E ASSETTO DEL TERRITORIO	89.985,06
S	1	9	4	801	SERVIZIO IDRICO INTEGRATO	-2.776,50
S	1	9	5	803	VERDE PARCHI E SERVIZI INERENTI	551.052,53
S	1	12	1	904	INTERVENTI PER L'INFANZI E I MINORI E PER ASILI NIDO	1.630.728,71
S	1	12	2	901	INTERVENTI PER LA DISABILITA'	660.110,45
S	1	12	3	901	INTERVENTI PER GLI ANZIANI	445.146,72
S	1	12	5	901	INTERVENTI PER LE FAMIGLIE	1.624.089,69
S	1	12	9	106	CIMITERI	-78.515,06
					TOTALE	17.314.101,83