


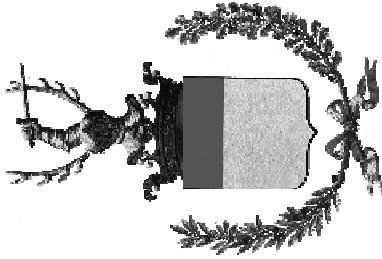
COMUNE DI CREMA

Servizi Finanziari



RENDICONTO DI GESTIONE

2015



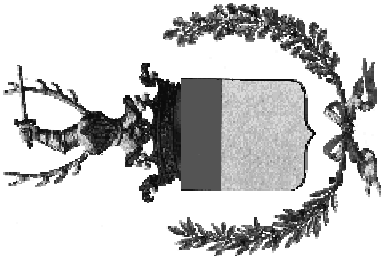
ELENCO

TABELLE

COMUNE DI CREMA - SERVIZI FINANZIARI - RENDICONTO 2015

N. TABELLA E DESCRIZIONE

- 1 QUADRO GENERALE RIASSUNTIVO - RIEPILOGO PER TITOLI - con grafico
- 2 RIEPILOGO PER TITOLI E RESIDUI DA RIPORTARE
- 3 PATTO DI STABILITA'
- 4 EQUILIBRIO DI PARTE CORRENTE E DI PARTE STRAORDINARIA - RISULTATI DIFFERENZIALI
- 5 QUADRO RIASSUNTIVO DELLA GESTIONE COMPETENZA
- 6 CONTO DEL TESORIERE
- 7 APPLICAZIONE E ATTESTAZIONE DELL'AVANZO DI AMMINISTRAZIONE
- 8 RISULTATO DI AMMINISTRAZIONE - QUADRO RIASSUNTIVO DELLA GESTIONE FINANZIARIA - RISULTATO FINALE ESERCIZIO FINANZIARIO
- 9 ENTRATE - RIEPILOGO PER CODICE FINANZIAMENTO
- 10 SPESE - RIEPILOGO PER CODICE FINANZIAMENTO
- 11 ENTRATE - PER CATEGORIA - con grafico
- 12 ENTRATE CORRENTI - PER PEG - Quanto si introita per i Servizi - con grafico
- 13 ENTRATE CORRENTI - PER DETERMINAZIONI - Quanto si introita con Determinazioni degli Uffici - con grafico
- 14 SPESE CORRENTI - PER FUNZIONI
- 15 SPESE CORRENTI - PER INTERVENTI
- 16 SPESE CORRENTI - PER PEG - Quanto costano i Servizi - con grafico
- 17 SPESE CORRENTI - PER DETERMINAZIONI - Ufficio che dà l'ordine di spesa - con grafico
- 18 SPESE CORRENTI - PER TIPOLOGIA DI COSTO - CST1 - con grafico
- 19 SPESE CORRENTI - PER TIPOLOGIA DI COSTO - CST2 - Maggiori dettagli per gli uffici - con grafico
- 20 SPESE CORRENTI - PER TIPOLOGIA DI COSTO - CST1- CONFRONTI
- 21 SPESE CORRENTI - PEG E TIPOLOGIA DI COSTO - CST1
- 22 SPESE CORRENTI - DETERMINAZIONI E TIPOLOGIA DI COSTO - CST1
- 23 SPESE CORRENTI - PEG E DETERMINAZIONI
- 24 SERVIZI A DOMANDA INDIVIDUALE
- 25 SERVIZI PRODUTTIVI - NETTEZZA URBANA
- 26 ONERI DI URBANIZZAZIONE - ENTRATE E SPESE
- 27 SANZIONI PER VIOLAZIONI AL CODICE DELLA STRADA - CDS - ENTRATE E SPESE
- 28 SPESE CORRENTI NON RIPETITIVE - FINANZIATE CON AVANZO DI AMMINISTRAZIONE - DETTAGLIO
- 29 SPESE DI INVESTIMENTO - RIEPILOGO PER FUNZIONI
- 30 SPESE DI INVESTIMENTO - RIEPILOGO PER INTERVENTI
- 31 SPESE DI INVESTIMENTO - RIEPILOGO PER CODICE FINANZIAMENTO



ELENCO TABELLE

(Cecilia)

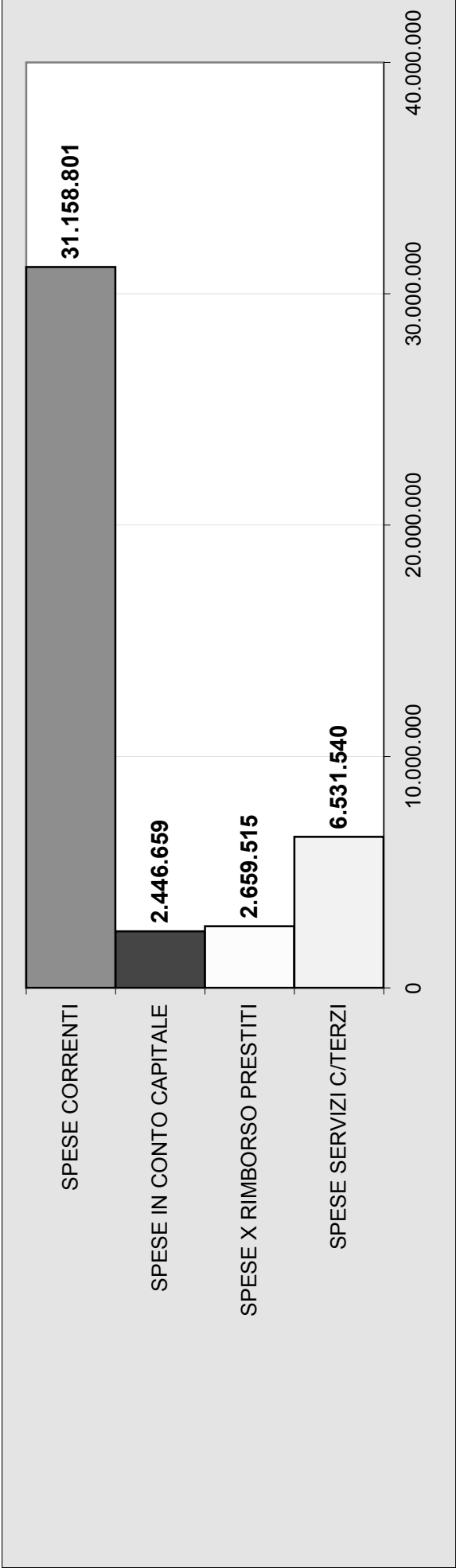
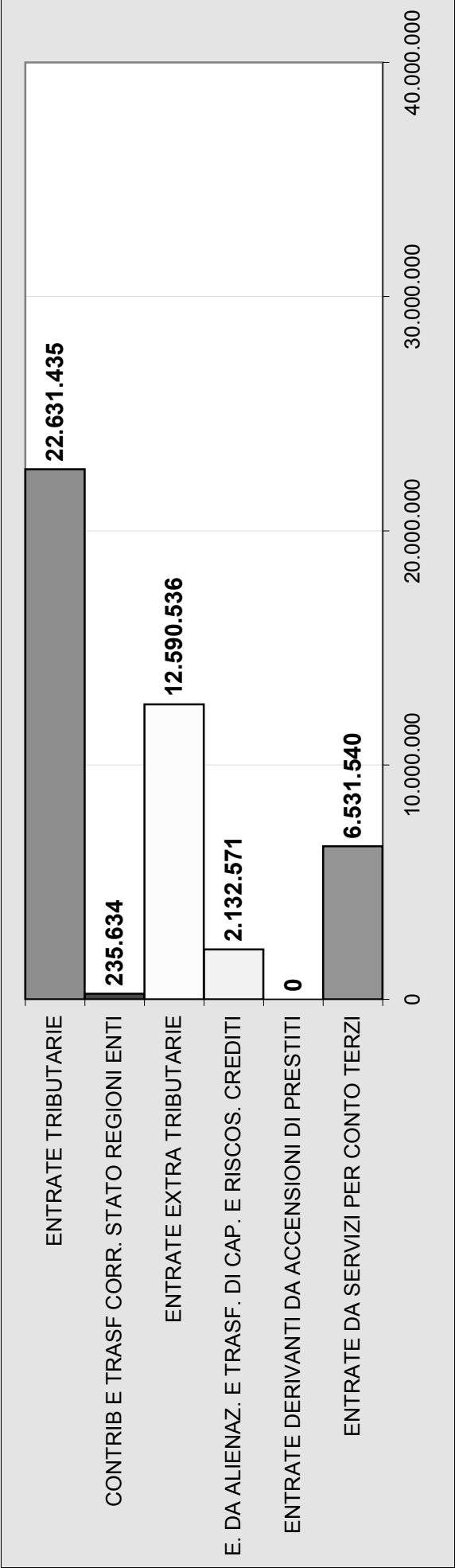
COMUNE DI CREMA - SERVIZI FINANZIARI - RENDICONTO 2015

N. TABELLA E DESCRIZIONE

- 32 SPESE DI INVESTIMENTO - DETTAGLIO
- 33 RIEPILOGO SERVIZI PER CONTO TERZI
- 34 RIEPILOGO RESIDUI ATTIVI E PASSIVI AL 31 DICEMBRE - DISTINTI PER TITOLI ED ANNI
- 35 TABELLE SMALTIMENTO / ACCUMULO DEI RESIDUI
- 36 LIMITE DI INDEBITAMENTO
- 37 DATI SULL'INDEBITAMENTO
- 38 ENTI A PARTECIPAZIONE DIRETTA COMUNALE
- 39 BILANCIO UFFICIALE - ENTRATE PER TITOLI - CATEGORIE - RISORSE
- 40 BILANCIO UFFICIALE - SPESE PER TITOLI - FUNZIONI - SERVIZI - INTERVENTI
- 41 ATTESTAZIONE

QUADRO GENERALE RIASSUNTIVO RIEPILOGO PER TITOLI - RENDICONTO

GRAFICO - TABELLA 1



| ENTRATE | | 2014 | 2015 | 2015 | 2015 | % |
|----------------------|-------------------------------------------------|---------------|---------------|---------------|---------------|-------|
| Titolo e descrizione | | Rendiconto | Previsione | Assestato | Rendiconto | Rend |
| | | | | | | |
| E 1 | ENTRATE TRIBUTARIE + | 22.934.592,21 | 23.234.796,81 | 22.889.112,76 | 22.631.434,89 | 51,29 |
| | CONTRIB E TRASF CORR. STATO REGIONI | | | | | |
| E 2 | ENTI + | 563.542,75 | 227.517,14 | 248.097,95 | 235.633,58 | 0,53 |
| | ENTRATE EXTRA | | | | | |
| E 3 | TRIBUTARIE + | 9.312.730,79 | 11.247.437,75 | 15.804.826,06 | 12.590.535,55 | 28,54 |
| | E. DA ALIENAZ. E TRASF. DI CAP. E | | | | | |
| E 4 | RISCOS. CREDITI + | 2.224.621,39 | 4.503.825,00 | 5.308.549,45 | 2.132.570,67 | 4,83 |
| | ENTRATE DERIVANTI DA ACCENSIONI DI | | | | | |
| E 5 | PRESTITI + | 0,00 | 1.000,00 | 1.000,00 | 0,00 | 0,00 |
| | ENTRATE DA SERVIZI | | | | | |
| E 6 | PER CONTO TERZI + | 9.495.666,23 | 13.972.487,18 | 10.155.334,75 | 6.531.539,98 | 14,80 |
| | SOMMA + | 44.531.153,37 | 53.187.063,88 | 54.406.920,97 | 44.121.714,67 | 100 |
| | DIFFERENZA - | -133.995,52 | 0,00 | 0,00 | 1.325.199,52 | |
| | SOMMA + | 44.665.148,89 | 53.187.063,88 | 54.406.920,97 | 42.796.515,15 | |
| | AVANZO AMM. USATO PER IL PAREGGIO DI BILANCIO + | 0,00 | 1.698.000,00 | 3.687.126,65 | 0,00 | |
| | TOTALE | 44.665.148,89 | 54.885.063,88 | 58.094.047,62 | 42.796.515,15 | |

RIEPILOGO PER TITOLI E RESIDUI DA RIPORTARE

Tabella 2

| ENTRATE | | COMPETENZA | | | | | | RESIDUI | | | | | TOTALE Riscossioni D + H | TOTALE Residui da riportare E + L |
|---------|---------------|-----------------|----------------|-------------------|------------------|------------------------------|-----------------------------|----------------------------|-------------------|------------------|----------------------------|------------------------------|--------------------------------|--------------------------------------------|
| | | Previsione A | Assestato B | Accertamenti C | Riscossioni D | Residui da riportare E | Mag/min entrate C - B | Residui conservati F | Accertamenti G | Riscossioni H | Residui cancellati I | Residui da riportare L | | |
| | ENTRATE | | | | | | | | | | | | | |
| E 1 | TRIBUTARIE | 23.234.796,81 | 22.889.112,76 | 22.631.434,89 | 21.725.097,21 | 906.337,68 | -257.677,87 | 2.281.877,59 | 1.914.988,11 | 1.914.988,11 | 366.889,48 | 0,00 | 23.640.085,32 | 906.337,68 |
| | CONTRIB E | | | | | | | | | | | | | |
| E 2 | TRASFERIMENTI | 227.517,14 | 248.097,95 | 235.633,58 | 229.349,32 | 6.284,26 | -12.464,37 | 0,00 | 0,00 | 0,00 | 0,00 | 0,00 | 229.349,32 | 6.284,26 |
| | E. EXTRA | | | | | | | | | | | | | |
| E 3 | TRIBUTARIE | 11.247.437,75 | 15.804.826,06 | 12.590.535,55 | 9.965.900,79 | 2.624.634,76 | -3.214.290,51 | 2.152.205,12 | 1.675.547,11 | 1.372.120,22 | 476.658,01 | 303.426,89 | 11.338.021,01 | 2.928.061,65 |
| | ALIENAZIONI | | | | | | | | | | | | | |
| E 4 | TRASFERIMENTI | 4.503.825,00 | 5.308.549,45 | 2.132.570,67 | 1.786.508,20 | 346.062,47 | -3.175.978,78 | 672.208,67 | 78.208,67 | 63.164,00 | 594.000,00 | 15.044,67 | 1.849.672,20 | 361.107,14 |
| | | | | | | | | | | | | | | |
| E 5 | PRESTITI | 1.000,00 | 1.000,00 | 0,00 | 0,00 | 0,00 | -1.000,00 | 221.754,44 | 0,00 | 0,00 | 221.754,44 | 0,00 | 0,00 | 0,00 |
| | SERVIZI | | | | | | | | | | | | | |
| E 6 | CONTO TERZI | 13.972.487,18 | 10.155.334,75 | 6.531.539,98 | 6.185.342,48 | 346.197,50 | -3.623.794,77 | 702.105,50 | 572.202,88 | 99.541,71 | 129.902,62 | 472.661,17 | 6.284.884,19 | 818.858,67 |
| | | | | | | | | | | | | | | |
| E | AVANZO | 1.698.000,00 | 3.687.126,65 | | | | | | | | | | | |
| TOTALE | | 54.885.063,88 | 58.094.047,62 | 44.121.714,67 | 39.892.198,00 | 4.229.516,67 | -10.285.206,30 | 6.030.151,32 | 4.240.946,77 | 3.449.814,04 | 1.789.204,55 | 791.132,73 | 43.342.012,04 | 5.020.649,40 |

| SPESE | | COMPETENZA | | | | | | RESIDUI | | | | | | TOTALE Pagamenti D + H | TOTALE Residui da riportare E + L |
|--------|-------------|-----------------|----------------|---------------|---------------|------------------------------|-------------------|----------------------------|--------------|----------------|----------------------------|------------------------------|---------------|------------------------------|--------------------------------------------|
| | | Previsione A | Assestato B | Impegni C | Mandati D | Residui da riportare E | Economie C - B | Residui conservati F | Impegni G | Pagamenti H | Residui cancellati I | Residui da riportare L | | | |
| | SPESE | | | | | | | | | | | | | | |
| S 1 | CORRENTI | 31.573.775,90 | 36.387.803,89 | 31.158.800,55 | 24.272.798,53 | 6.886.002,02 | -5.229.003,34 | 5.222.252,36 | 4.139.791,74 | 3.766.535,15 | 1.082.460,62 | 373.256,59 | 28.039.333,68 | | 7.259.258,61 |
| | INVESTIMENT | | | | | | | | | | | | | | |
| S 2 I | | 5.391.825,00 | 7.697.726,15 | 2.446.659,43 | 1.775.958,94 | 670.700,49 | -5.251.066,72 | 1.892.798,46 | 698.803,16 | 693.403,16 | 1.193.995,30 | 5.400,00 | 2.469.362,10 | | 676.100,49 |
| | RIMBORSO | | | | | | | | | | | | | | |
| S 3 | PRESTITI | 3.946.975,80 | 3.853.182,83 | 2.659.515,19 | 2.659.515,19 | 0,00 | -1.193.667,64 | 0,00 | 0,00 | 0,00 | 0,00 | 0,00 | 2.659.515,19 | | 0,00 |
| | SERVIZI | | | | | | | | | | | | | | |
| S 4 | CONTO TERZI | 13.972.487,18 | 10.155.334,75 | 6.531.539,98 | 5.529.461,71 | 1.002.078,27 | -3.623.794,77 | 1.840.934,69 | 1.711.032,07 | 1.463.081,26 | 129.902,62 | 247.950,81 | 6.992.542,97 | | 1.250.029,08 |
| TOTALE | | 54.885.063,88 | 58.094.047,62 | 42.796.515,15 | 34.237.734,37 | 8.558.780,78 | -15.297.532,47 | 8.955.985,51 | 6.549.626,97 | 5.923.019,57 | 2.406.358,54 | 626.607,40 | 40.160.753,94 | | 9.185.388,18 |

Tabella 3

PATTO DI STABILITA'
Il rendiconto è in linea con il rispetto del patto di stabilità

| Descrizione | Previsione | | | Assestato | | | Rendiconto | | |
|-----------------------------------------------------------------------------------------|----------------------|----------------------|----------------------|----------------------|----------------------|----------------------|----------------------|----------------------|---------------------|
| | entrate | spese | saldo | entrate | spese | saldo | entrate | spese | saldo |
| ENTRATE CORRENTI - TRIBUTI | | | | | | | | | |
| Titolo 1 - accertamenti competenza | 23.234.796,81 | | | 22.889.112,76 | | | 22.631.434,89 | | |
| ENTRATE CORRENTI - DA TRASFERIMENTI STATO, ENTI | | | | | | | | | |
| Titolo 2 - accert. competenza | 227.517,14 | | | 248.097,95 | | | 235.633,58 | | |
| ENTRATE CORRENTI - DA TARIFFE | | | | | | | | | |
| Titolo 3 - accertamenti competenza | 11.247.437,75 | | | 15.804.826,06 | | | 12.590.535,55 | | |
| SPESE CORRENTI | | | | | | | | | |
| Titolo 1 - impegni competenza | | 31.573.775,90 | | | 36.387.803,89 | | | 31.158.800,55 | |
| Somma entrate e spese correnti e saldo | 34.709.751,70 | 31.573.775,90 | 3.135.975,80 | 38.942.036,77 | 36.387.803,89 | 2.554.232,88 | 35.457.604,02 | 31.158.800,55 | 4.298.803,47 |
| ENTRATE STRAORDINARIE | | | | | | | | | |
| Titolo 4 - riscossioni competenza + riscossioni residui | 1.829.159,66 | | | 2.459.473,85 | | | 1.849.672,20 | | |
| RISCOSSIONE E CONCESSIONE DI CREDITI | 0,00 | 0,00 | | 0,00 | 0,00 | | 0,00 | 0,00 | |
| SPESE STRAORDINARIE | | | | | | | | | |
| Titolo 2 - pagamenti competenza + pagamenti residui | | 2.922.466,46 | | | 4.428.069,78 | | | 2.469.362,10 | |
| Somma entrate e spese di parte capitale e saldo | 1.829.159,66 | 2.922.466,46 | -1.093.306,80 | 2.459.473,85 | 4.428.069,78 | -1.968.595,93 | 1.849.672,20 | 2.469.362,10 | -619.689,90 |
| SALDO FINANZIARIO DI COMPETENZA MISTO RISULTANTE DAL BILANCIO | | | 2.042.669,00 | | | 585.636,95 | | | 3.679.113,57 |
| RIDUZIONE PER CONTRIBUTO MINOR GETTITO IMU DA STATO | | | 0,00 | | | 0,00 | | | -47.463,47 |
| SALDO FINANZIARIO DI COMPETENZA MISTO RETTIFICATO | | | 2.042.669,00 | | | 585.636,95 | | | 3.631.650,10 |
| RISULTANTE DAL BILANCIO | | | 2.042.669,00 | | | 585.636,95 | | | 3.631.650,10 |
| Risultati finali | Saldo | | Saldo | | | Saldo | | | Saldo |
| SALDO FINANZIARIO DI COMPETENZA MISTO CONSENTITO DALLE NORME | | 2.499.945,00 | | | | 2.013.470,00 | | | 1.805.000,00 |
| RIDUZIONE PER PATTO REGIONALE VERTICALE INCENTIVATO | | -93.540,00 | | | | 0,00 | | | |
| RIDUZIONE PATTO REGIONALE VERTICALE INCENTIVATO - decreto regionale 3444 del 30/04/2015 | | 0,00 | | | | -93.671,41 | | | |
| RIDUZIONE PER PATTO REGIONALE | | -143.736,00 | | | | -77.161,64 | | | |
| RIDUZIONE PER FONDO 850mIn ENTRO 30/06/2014 | | 0,00 | | | | 0,00 | | | |
| RIDUZIONE PER INTERVENTI EDILIZIA SCOLASTICA - DM INTERNO DEL 13/06/2014 | | -220.000,00 | | | | -220.000,00 | | | |
| RIDUZIONE PER INTERVENTI EDILIZIA SCOLASTICA - DL 78/2015 | | 0,00 | | | | -37.000,00 | | | |
| FONDO CREDITI DUBBIA ESIGIBILITA' | | 0,00 | | | | -1.000.000,00 | | | -1.000.000,00 |
| SALDO FINANZIARIO DI COMPETENZA MISTO RETTIFICATO | | 2.042.669,00 | | | | 585.636,95 | | | 805.000,00 |
| CONSENTITO DALLE NORME | | | | | | | | | |
| RIPORTO SALDO FINANZIARIO DI COMPETENZA MISTO RETTIFICATO | | 2.042.669,00 | | | | 585.636,95 | | | 3.631.650,10 |
| RISULTANTE DAL BILANCIO | | | | | | | | | |
| Differenza | | 0,00 | 0,00 | | | 0,00 | | | 2.826.650,10 |

Tabella 4

| EQUILIBRIO DI PARTE CORRENTE | | | | | | | | | |
|----------------------------------------|-----|------------|-----|-----|-------------------------------------------------------|----------|----------------------|----------------------|----------------------|
| | tit | cat - funz | int | fin | Descrizione | linea | 2015 | 2015 | 2015 |
| E | 1 | | | | ENTRATE TRIBUTARIE | | 23.234.796,81 | 22.889.112,76 | 22.631.434,89 |
| E | 2 | | | | TRASFERIMENTI CORRENTI DA STATO, REGIONI, ENTI | | 227.517,14 | 248.097,95 | 235.633,58 |
| E | 3 | | | | ENTRATE EXTRATRIBUTARIE | | 11.247.437,75 | 15.804.826,06 | 12.590.535,55 |
| | | | | | SOMMA ENTRATE CORRENTI | A | 34.709.751,70 | 38.942.036,77 | 35.457.604,02 |
| S | 1 | | | | SPESE CORRENTI | B | 31.573.775,90 | 36.387.803,89 | 31.158.800,55 |
| S | 3 | | | | RIMBORSO PRESTITI (vedi dato a fondo pagina) | C | 2.945.975,80 | 2.852.182,83 | 2.659.515,19 |
| | | | | | DIFFERENZA DI PARTE CORRENTE (A-B-C) | D | 190.000,00 | -297.949,95 | 1.639.288,28 |
| S | 1 | | | 40 | AVANZO DESTINATO A SPESE CORRENTI | | 10.000,00 | 1.084.539,11 | 0,00 |
| S | 1 | | | 98 | AVANZO DESTINATO A SPESE CORRENTI FPV | | 0,00 | 220.594,72 | 0,00 |
| S | 1 | | | 50 | E. PATRIM. (OOUU) CHE FINANZIANO SPESE CORRENTI | E | 0,00 | 0,00 | 0,00 |
| | | | | | SOMMA ENTRATE STRAORDINARIE PER SPESE CORRENTI | F | 10.000,00 | 1.305.133,83 | 0,00 |
| S | 2 | | | 12 | E.CORRENTI CIMITERI CHE FINANZIANO INVESTIMENTI | | 0,00 | 0,00 | 0,00 |
| S | 2 | | | 29 | E.CORRENTI CDS CHE FINANZIANO INVESTIMENTI | | 200.000,00 | 789.185,98 | 394.296,81 |
| S | 2 | | | 70 | E.CORRENTI CHE FINANZIANO INVESTIMENTI | | 0,00 | 217.997,90 | 111.497,31 |
| | | | | | SOMMA ENTRATE CORRENTI PER INVESTIMENTI | G | 200.000,00 | 1.007.183,88 | 505.794,12 |
| SALDO DI PARTE CORRENTE (D+F-G) | | | | | | | 0,00 | 0,00 | 1.133.494,16 |

| EQUILIBRIO DI PARTE STRAORDINARIA | | | | | Descrizione | linea | Previsione | Assestato | Rendiconto |
|-----------------------------------|----------|---|--|-----------|----------------------------------------------------------------|----------|---------------------|----------------------|---------------------|
| E | 4 | | | | ENTRATE PATRIMONIALI | | 4.503.825,00 | 5.308.549,45 | 2.132.570,67 |
| E | 5 | 2 | | | FINANZIAMENTI A BREVE TERMINE | | 0,00 | 0,00 | 0,00 |
| E | 5 | 3 | | | ASSUNZIONE DI MUTUI E PRESTITI | | 0,00 | 0,00 | 0,00 |
| E | 5 | 4 | | | EMISSIONE DI PRESTITI OBBLIGAZIONARI | | 0,00 | 0,00 | 0,00 |
| | | | | | SOMMA | H | 4.503.825,00 | 5.308.549,45 | 2.132.570,67 |
| S | 2 | | | | SPESE DI INVESTIMENTO | I | 5.391.825,00 | 7.697.726,15 | 2.446.659,43 |
| | | | | | DIFFERENZA DI PARTE CAPITALE (H-I) | L | -888.000,00 | -2.389.176,70 | -314.088,76 |
| | | | | | ENTRATE CORRENTI CHE FINANZIANO INVESTIMENTI (=G) | M | 200.000,00 | 1.007.183,88 | 505.794,12 |
| S | 2 | | | 8 | AA APPLICATO A SPESE DI INVESTIMENTO | | 668.000,00 | 1.029.653,38 | 0,00 |
| S | 2 | | | 10 | AA DA ONERI PER INVESTIMENTI | | 0,00 | 0,00 | 0,00 |
| S | 2 | | | 13 | AA DA MUTUI ESTINTI | | 0,00 | 188.346,95 | 0,00 |
| S | 2 | | | 14 | AA DA MUTUI DA DEVOLVERE | | 0,00 | 0,00 | 0,00 |
| S | 2 | | | 21 | AA DA MUTUI EROGATI | | 0,00 | 0,00 | 0,00 |
| S | 2 | | | 41 | AA SENZA VINCOLI PER SPESE DI INVESTIMENTO | | 20.000,00 | 20.000,00 | 0,00 |
| S | 2 | | | 99 | AA DESTINATO A SPESE DI INVESTIMENTO FPV | | 0,00 | 143.992,49 | 0,00 |
| | | | | | SOMMA AVANZO APPLICATO A SPESE DI INVESTIMENTO | N | 688.000,00 | 1.381.992,82 | 0,00 |
| S | 1 | | | 50 | ENTRATE PATRIMONIALI CHE FINANZIANO SPESE CORRENTI (=E) | O | 0,00 | 0,00 | 0,00 |
| | | | | | SALDO DI PARTE CAPITALE (L+M+N-O) | | 0,00 | 0,00 | 191.705,36 |

| | | | | | | | | | |
|--|--|--|--|--|-----------------------------------------------------------|--|-------------|-------------|---------------------|
| | | | | | SOMMA SALDI = AVANZO AMMINISTRAZIONE DA COMPETENZA | | 0,00 | 0,00 | 1.325.199,52 |
|--|--|--|--|--|-----------------------------------------------------------|--|-------------|-------------|---------------------|

* Qui sotto il dato da riportare alla linea "C" cioè il tit.3 depurato dell'int. 1 rimborso anticipi di cassa e della quota mutui estinti anticipatamente con nuovo indebitamento o uso dell'avanzo.

| | | | | | | | | | |
|---|---|--|---|----|--------------------------------------------|----------|---------------------|---------------------|---------------------|
| S | 3 | | | | TOTALE TITOLO 3 | + | 3.946.975,80 | 3.853.182,83 | 2.659.515,19 |
| S | 3 | | 1 | | RIMBORSO ANTICIPO TESORERIA | - | 1.000,00 | 1.000,00 | 0,00 |
| S | 3 | | | 10 | RIMBORSO PRESTITI FIN AA DA OOUU | - | 1.000.000,00 | 1.000.000,00 | 0,00 |
| S | 3 | | | 41 | RIMBORSO PRESTITI FIN CON AA SENZA VINCOLI | - | 0,00 | 0,00 | 0,00 |
| | | | | | IMPORTO DA METTERE NELLA LINEA "C" | C | 2.945.975,80 | 2.852.182,83 | 2.659.515,19 |

QUADRO RIASSUNTIVO DELLA GESTIONE COMPETENZA

Tabella 5

| Descrizione | | | | | importo |
|------------------------------------------------------------|---|-------|--|-------|---------------|
| RISCOSSIONI IN CONTO COMPETENZA | A | | | (+) | 39.892.198,00 |
| PAGAMENTI IN CONTO COMPETENZA | B | | | (-) | 34.237.734,37 |
| DIFFERENZA TRA RISCOSSIONI E PAGAMENTI IN CONTO COMPETENZA | C | (A-B) | | (+) | 5.654.463,63 |
| RESIDUI ATTIVI IN CONTO COMPETENZA | D | | | (+) | 4.229.516,67 |
| RESIDUI PASSIVI IN CONTO COMPETENZA | E | | | (-) | 8.558.780,78 |
| DIFFERENZA TRA RESIDUI ATTIVI E PASSIVI DI COMPETENZA | F | (D-E) | | | -4.329.264,11 |
| AVANZO D'AMMINISTRAZIONE DI COMPETENZA DELL'ANNO | G | (C+F) | | | 1.325.199,52 |

CONTO DEL TESORIERE

Tabella 6

| | | | | |
|-------------|---------------------|---------------|-------|---------------|
| FONDO CASSA | | 01/01/2015 | (+) | 11.218.445,28 |
| RISCOSSIONI | IN CONTO RESIDUI | 3.449.814,04 | | |
| | IN CONTO COMPETENZA | 39.892.198,00 | | |
| | TOTALE RISCOSSIONI | 43.342.012,04 | (+) | 43.342.012,04 |
| PAGAMENTI | | | | |
| | IN CONTO RESIDUI | 5.923.019,57 | | |
| | IN CONTO COMPETENZA | 34.237.734,37 | | |
| | TOTALE PAGAMENTI | 40.160.753,94 | (-) | 40.160.753,94 |
| FONDO CASSA | | 31/12/2015 | (+) | 14.399.703,38 |

ATTESTAZIONE E APPLICAZIONE DELL'AVANZO DI AMMINISTRAZIONE

Tabella 7

| | tit | fin | DESCRIZIONE | 2014 Rimanenza avanzo non usato | 2015 Utilizzo avanzo o avanzo applicato | A - B Rimanenza non usata | 2015 Saldi da residui attivi e passivi cancellati | C + D Avanzo da residui | 2015 Avanzo di competenza dell'anno | E + F Risultato finale avanzo |
|---|-----|-----|------------------------------------------------------|------------------------------------------|--------------------------------------------------|---------------------------------|------------------------------------------------------------|-------------------------------|----------------------------------------------|-------------------------------------|
| S | 2 | 8 | AVANZO DA INVESTIMENTI | 1.707.356,76 | 339.138,92 | 1.368.217,84 | 0,00 | 1.368.217,84 | | 1.368.217,84 |
| S | 2 | 10 | AVANZO DA OOUU | 2.245.787,46 | 0,00 | 2.245.787,46 | 12.718,50 | 2.258.505,96 | 176.703,08 | 2.435.209,04 |
| S | 2 | 13 | AVANZO DA MUTUI EROGATI ESTINTI | 1.225.489,59 | 171.832,59 | 1.053.657,00 | 196.727,57 | 1.250.384,57 | | 1.250.384,57 |
| S | 2 | 14 | AVANZO DA MUTUI CDP | 0,00 | 0,00 | 0,00 | 0,00 | 0,00 | | 0,00 |
| S | 2 | 18 | AVANZO DA MUTUI CSPOST | 88.742,32 | 0,00 | 88.742,32 | 0,00 | 88.742,32 | | 88.742,32 |
| S | 2 | 19 | AVANZO DA MUTUI EROGATI | 79.315,06 | 0,00 | 79.315,06 | 0,00 | 79.315,06 | | 79.315,06 |
| S | 2 | 21 | AVANZO DA MUTUI EROGATI CDP | 43.969,20 | 0,00 | 43.969,20 | 2.623,00 | 46.592,20 | | 46.592,20 |
| S | 2 | 41 | AVANZO SENZA VINCOLO PER INVESTIMENTI | 1.739.357,08 | 19.884,15 | 1.719.472,93 | 145.978,08 | 1.865.451,01 | 492.857,96 | 2.358.308,97 |
| S | 3 | 10 | AVANZO DA ONERI DI URBANIZZAZIONE PER RIMBORSO MUTUI | 1.000.000,00 | 691.851,93 | 308.148,07 | 0,00 | 308.148,07 | | 308.148,07 |
| S | 3 | 41 | AVANZO SENZA VINCOLI PER RIMBORSO PRESTITI | 0,00 | 0,00 | 0,00 | 0,00 | 0,00 | | 0,00 |
| S | 1 | 40 | AVANZO SENZA VINCOLO PER SPESE CORRENTI | 162.593,62 | 74.452,19 | 88.141,43 | 259.106,84 | 347.248,27 | 1.568.231,12 | 1.915.479,39 |
| S | 1 | 98 | AVANZO PER SPESE CORRENTI FPV | 0,00 | 0,00 | 0,00 | 0,00 | 0,00 | 166.482,26 | 166.482,26 |
| S | 1 | 99 | AVANZO PER INVESTIMENTI FPV | 0,00 | 0,00 | 0,00 | 0,00 | 0,00 | 218.084,88 | 218.084,88 |
| | | | TOTALE | 8.292.611,09 | 1.297.159,78 | 6.995.451,31 | 617.153,99 | 7.612.605,30 | 2.622.359,30 | 10.234.964,60 |

COMPOSIZIONE DELL'AVANZO DI AMMINISTRAZIONE

| | | Descrizione | importo |
|-----|----|-------------------------------------------------------------------------------------|--------------|
| | | FONDO CREDITI DUBBIA ESIGIBILITA' - FCDE (su competenza 2015 al 100%) | 337.833,95 |
| | | FONDO INDENNITA' FINE MANDATO SINDACO (calcolo) | 9.981,00 |
| | | FONDO SPESE LEGALI (da revisione ordinaria residui) | 27.800,99 |
| | | FONDO RISCHI (da revisione ordinaria residui) | 118.126,02 |
| | | FONDO SPESE PROGETTUALI (da cap S 602/80 revisione straordinaria residui) | 13.150,00 |
| | | TOTALE PARTE ACCANTONATA PER SPESE CORRENTI | 506.891,96 |
| | | VINCOLI DERIVANTI DALLA CONTRAZIONE DI MUTUI (fin 13-14-18-19-21) | 1.465.034,15 |
| | | TOTALE PARTE VINCOLATA | 1.465.034,15 |
| S 2 | 8 | AVANZO DA INVESTIMENTI | 1.368.217,84 |
| S 2 | 10 | AVANZO DA OOUU | 2.435.209,04 |
| S 2 | 41 | AVANZO SENZA VINCOLO PER INVESTIMENTI | 2.358.308,97 |
| | | di cui FONDO PASSIVITA' POTENZIALI DI INVESTIMENTO | 1.025.000,00 |
| | | TOTALE PARTE DESTINATA AGLI INVESTIMENTI | 6.161.735,85 |
| S 1 | 98 | FPV PARTE CORRENTE (imp 2015 cancellati e inseriti nel 2016 come vv comp e imp) | 166.482,26 |
| S 2 | 99 | FPV PARTE INVESTIMENTI (imp 2015 cancellati e inseriti nel 2016 come vv comp e imp) | 218.084,88 |
| | | TOTALE FPV | 384.567,14 |

| | | | |
|--|--|----------------------------------------------------|---------------|
| | | Totale parte accantonata per spese correnti | 506.891,96 |
| | | Totale parte vincolata | 1.465.034,15 |
| | | Totale parte destinata agli investimenti | 6.161.735,85 |
| | | Totale FPV corrente e investimenti (2015 per 2016) | 384.567,14 |
| | | TOTALE DISPONIBILE | 1.716.735,50 |
| | | TOTALE RISULTATO FINALE - AVANZO D'AMMINISTRAZIONE | 10.234.964,60 |

RISULTATO DI AMMINISTRAZIONE - QUADRO RIASSUNTIVO DELLA GESTIONE FINANZIARIA - RISULTATO FINALE ESERCIZIO FINANZIARIO

Tabella 8

| Descrizione | | Residui | Competenza | Totale |
|----------------------------------------------------------|-------------------|---------------|---------------------|----------------------|
| FONDO CASSA INIZIALE | 01/01/2015 | (+) | | 11.218.445,28 |
| RISCOSSIONI | | (+) | 39.892.198,00 | 43.342.012,04 |
| PAGAMENTI | | (-) | 34.237.734,37 | 40.160.753,94 |
| FONDO CASSA FINALE | 31/12/2015 | (+) | 5.654.463,63 | 14.399.703,38 |
| FONDO CASSA FINALE | | (+) | | 14.399.703,38 |
| RESIDUI ATTIVI | | (+) | 4.229.516,67 | 5.020.649,40 |
| RESIDUI PASSIVI | | (-) | 8.558.780,78 | 9.185.388,18 |
| RISULTATO CONTABILE AVANZO DI AMMINISTRAZIONE | 31/12/2015 | | 1.325.199,52 | 10.234.964,60 |
| AVANZO APPLICATO AL RENDICONTO DELL'ANNO | | -1.297.159,78 | 1.297.159,78 | |
| COMPOSIZIONE DEL RISULTATO (RESIDUI E COMPETENZA) | | 7.612.605,30 | 2.622.359,30 | 10.234.964,60 |

ENTRATE - RIEPILOGO PER CODICE FINANZIAMENTO

Tabella 9

| tit | fin | FINANZIAMENTO | COMPETENZA | | | | RESIDUI | | | | | TOTALE |
|---------------|-----|------------------------|---------------|---------------|---------------|----------------------|--------------------|--------------|--------------|--------------|----------------------|--------------|
| | | | Assestato | Accertamenti | Riscossioni | Residui da riportare | Residui conservati | Accertamenti | Riscossioni | Cancellati | Residui da riportare | |
| E1 | 33 | VINC. CORRENTI - EEVV | 621.100,00 | 550.271,94 | 541.034,77 | 9.237,17 | 240.399,99 | 229.407,35 | 229.407,35 | 10.992,64 | 0,00 | 9.237,17 |
| E1 | 1 | ALTRO NON CODIFICATO | 22.268.012,76 | 22.081.162,95 | 21.184.062,44 | 897.100,51 | 2.041.477,60 | 1.685.580,76 | 1.685.580,76 | 355.896,84 | 0,00 | 897.100,51 |
| E2 | 2 | E. CORR. DA E.PROPRIE | 248.097,95 | 235.633,58 | 229.349,32 | 6.284,26 | 0,00 | 0,00 | 0,00 | 0,00 | 0,00 | 6.284,26 |
| E3 | 12 | CONC.CIMIT. CORRENTI | 550.000,00 | 737.194,81 | 700.151,50 | 37.043,31 | 144.189,39 | 128.765,76 | 128.765,76 | 15.423,63 | 0,00 | 37.043,31 |
| E3 | 29 | CODICE STRADA - CDS | 4.635.000,00 | 5.554.162,18 | 4.315.654,22 | 1.238.507,96 | 142.838,55 | 142.838,55 | 142.838,55 | 0,00 | 0,00 | 1.238.507,96 |
| E3 | 30 | E. CORR. REGIONE-EEVV | 366.801,18 | 100.348,23 | 44.816,63 | 55.531,60 | 66.981,33 | 3.000,00 | 3.000,00 | 63.981,33 | 0,00 | 55.531,60 |
| E3 | 31 | E.CORR. STATO - EEVV | 0,00 | 0,00 | 0,00 | 0,00 | 0,00 | 0,00 | 0,00 | 0,00 | 0,00 | 0,00 |
| E3 | 32 | CORR. ENTI PUBBL-EEVV | 2.713.392,30 | 1.558.024,22 | 1.461.638,78 | 96.385,44 | 154.332,27 | 50.585,74 | 50.585,74 | 103.746,53 | 0,00 | 96.385,44 |
| E3 | 33 | E.CORR. DIVERSE - EEVV | 829.346,77 | 614.236,31 | 595.246,95 | 18.989,36 | 141.710,01 | 47.229,63 | 47.229,63 | 94.480,38 | 0,00 | 18.989,36 |
| E3 | 1 | ALTRO NON CODIFICATO | 6.710.285,81 | 4.026.569,80 | 2.848.392,71 | 1.178.177,09 | 1.502.153,57 | 1.303.127,43 | 999.700,54 | 199.026,14 | 303.426,89 | 1.481.603,98 |
| E4 | 1 | ONERI - OOUU | 750.000,00 | 710.434,48 | 707.006,53 | 3.427,95 | 8.164,00 | 8.164,00 | 8.164,00 | 0,00 | 0,00 | 3.427,95 |
| E4 | 2 | CONDONO EDIL-CCEE | 19.352,77 | 19.352,77 | 19.352,77 | 0,00 | 0,00 | 0,00 | 0,00 | 0,00 | 0,00 | 0,00 |
| E4 | 3 | E. PROPRIE - EEVV | 3.329.300,00 | 667.500,76 | 667.500,76 | 0,00 | 0,00 | 0,00 | 0,00 | 0,00 | 0,00 | 0,00 |
| E4 | 4 | INV. REGIONE - EEVV | 362.195,86 | 271.792,88 | 62.195,86 | 209.597,02 | 295.044,67 | 15.044,67 | 0,00 | 280.000,00 | 15.044,67 | 224.641,69 |
| E4 | 5 | INV. ENTI PUBBL-EEVV | 80.000,00 | 80.000,00 | 80.000,00 | 0,00 | 55.000,00 | 55.000,00 | 55.000,00 | 0,00 | 0,00 | 0,00 |
| E4 | 6 | INV. DA PRIVATI EEVV | 456.966,04 | 73.000,00 | 73.000,00 | 0,00 | 125.000,00 | 0,00 | 0,00 | 125.000,00 | 0,00 | 0,00 |
| E4 | 7 | MONETIZ. AREE-EEVV | 129.272,28 | 132.452,28 | 132.452,28 | 0,00 | 0,00 | 0,00 | 0,00 | 0,00 | 0,00 | 0,00 |
| E4 | 9 | CONTRIB.STATO PER INV | 136.462,50 | 133.037,50 | 0,00 | 133.037,50 | 189.000,00 | 0,00 | 0,00 | 189.000,00 | 0,00 | 133.037,50 |
| E4 | 22 | CONC.CIM. PATRIMONIALI | 45.000,00 | 45.000,00 | 45.000,00 | 0,00 | 0,00 | 0,00 | 0,00 | 0,00 | 0,00 | 0,00 |
| E5 | 13 | AA MUTUI ESTINTI | 0,00 | 0,00 | 0,00 | 0,00 | 0,00 | 0,00 | 0,00 | 0,00 | 0,00 | 0,00 |
| E5 | 14 | AA MUTUI DA DEV CDP | 0,00 | 0,00 | 0,00 | 0,00 | 0,00 | 0,00 | 0,00 | 0,00 | 0,00 | 0,00 |
| E5 | 15 | MUTUI CDP | 0,00 | 0,00 | 0,00 | 0,00 | 221.754,44 | 0,00 | 0,00 | 221.754,44 | 0,00 | 0,00 |
| E5 | 18 | MUTUI C.SPORT | 0,00 | 0,00 | 0,00 | 0,00 | 0,00 | 0,00 | 0,00 | 0,00 | 0,00 | 0,00 |
| E5 | 19 | ALTRI MUTUI | 0,00 | 0,00 | 0,00 | 0,00 | 0,00 | 0,00 | 0,00 | 0,00 | 0,00 | 0,00 |
| E5 | 21 | MUTUI EROGATI | 0,00 | 0,00 | 0,00 | 0,00 | 0,00 | 0,00 | 0,00 | 0,00 | 0,00 | 0,00 |
| E5 | 1 | ANTICIPO TESORERIA | 1.000,00 | 0,00 | 0,00 | 0,00 | 0,00 | 0,00 | 0,00 | 0,00 | 0,00 | 0,00 |
| E6 | 1 | SERVIZI CONTO TERZI | 10.155.334,75 | 6.531.539,98 | 6.185.342,48 | 346.197,50 | 702.105,50 | 572.202,88 | 99.541,71 | 129.902,62 | 472.661,17 | 818.858,67 |
| E8 | 8 | AA PER INVESTIMENTI | 1.029.653,38 | 0,00 | 0,00 | 0,00 | 0,00 | 0,00 | 0,00 | 0,00 | 0,00 | 0,00 |
| E10 | 10 | AA DA ONRI PER INV. | 1.000.000,00 | 0,00 | 0,00 | 0,00 | 0,00 | 0,00 | 0,00 | 0,00 | 0,00 | 0,00 |
| E13 | 13 | AA DA MUTUI ESTINTI | 188.346,95 | 0,00 | 0,00 | 0,00 | 0,00 | 0,00 | 0,00 | 0,00 | 0,00 | 0,00 |
| E14 | 14 | AA DA MUTUI CDP | 0,00 | 0,00 | 0,00 | 0,00 | 0,00 | 0,00 | 0,00 | 0,00 | 0,00 | 0,00 |
| E14 | 21 | AA DA MUTUI EROGATI | 0,00 | 0,00 | 0,00 | 0,00 | 0,00 | 0,00 | 0,00 | 0,00 | 0,00 | 0,00 |
| E40 | 40 | AA x SPESE CORRENTI | 1.084.539,11 | 0,00 | 0,00 | 0,00 | 0,00 | 0,00 | 0,00 | 0,00 | 0,00 | 0,00 |
| E41 | 41 | AA SENZA VINCOLI | 20.000,00 | 0,00 | 0,00 | 0,00 | 0,00 | 0,00 | 0,00 | 0,00 | 0,00 | 0,00 |
| E98 | 98 | AA FONDO PLURI CORR. | 220.594,72 | 0,00 | 0,00 | 0,00 | 0,00 | 0,00 | 0,00 | 0,00 | 0,00 | 0,00 |
| E99 | 99 | AA FONDO PLURI CAP. | 143.992,49 | 0,00 | 0,00 | 0,00 | 0,00 | 0,00 | 0,00 | 0,00 | 0,00 | 0,00 |
| TOTALE | | | 58.094.047,62 | 44.121.714,67 | 39.892.198,00 | 4.229.516,67 | 6.030.151,32 | 4.240.946,77 | 3.449.814,04 | 1.789.204,55 | 791.132,73 | 5.020.649,40 |
| TOTALE AVANZO | | | 3.687.126,65 | 0,00 | 0,00 | 0,00 | | | | | | |

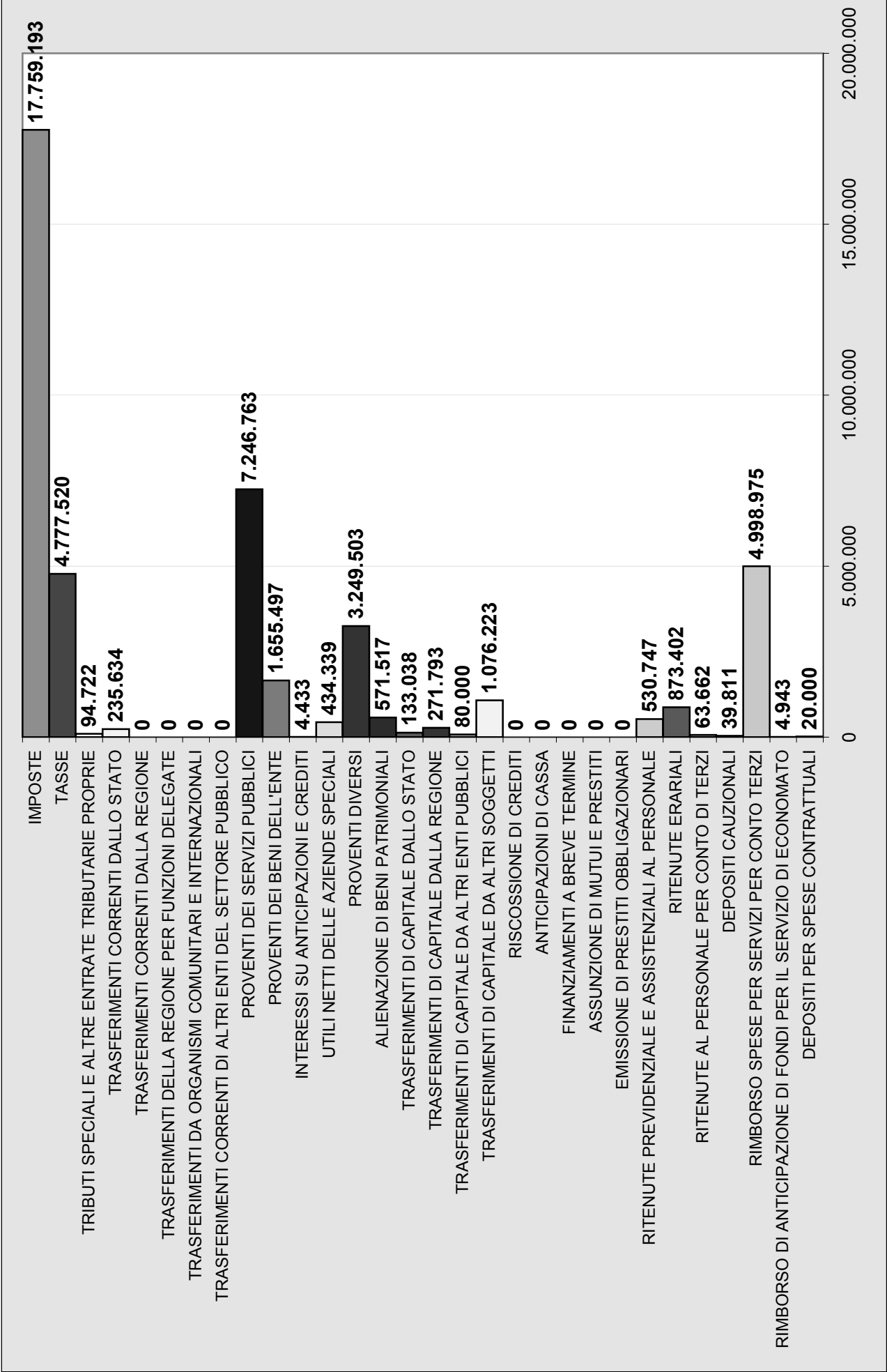
SPESE - RIEPILOGO PER CODICE FINANZIAMENTO

Tabella 10

| tit | fin | FINANZIAMENTO | COMPETENZA | | | | RESIDUI | | | | | TOTALE Residui da riportare |
|--------|---------------------|---------------------------|---------------|---------------|---------------|-------------------------|-----------------------|--------------|--------------|--------------|-------------------------|-----------------------------------|
| | | | Assestato | Impegni | Pagamenti | Residui da riportare | Residui conservati | Impegni | Pagamenti | Cancellati | Residui da riportare | |
| S1 | 30 | REGIONE - EEVV | 504.937,00 | 210.283,57 | 146.086,07 | 64.197,50 | 234.129,60 | 16.236,57 | 16.236,57 | 217.893,03 | 0,00 | 64.197,50 |
| S1 | 31 | STATO - EEVV | 0,00 | 0,00 | 0,00 | 0,00 | 0,00 | 0,00 | 0,00 | 0,00 | 0,00 | 0,00 |
| S1 | 32 | ENTI PUBBLICI - EEVV | 2.717.532,30 | 1.562.164,22 | 1.376.683,88 | 185.480,34 | 129.094,13 | 33.336,14 | 33.336,14 | 95.757,99 | 0,00 | 185.480,34 |
| S1 | 33 | DIVERSI - EEVV | 1.461.878,84 | 1.129.493,41 | 1.022.288,88 | 107.204,53 | 409.026,57 | 298.211,05 | 298.211,05 | 110.815,52 | 0,00 | 107.204,53 |
| S1 | 40 | AAAA | 1.084.539,11 | 74.452,19 | 70.211,30 | 4.240,89 | 38.783,70 | 38.783,70 | 38.783,70 | 0,00 | 0,00 | 4.240,89 |
| S1 | 50 | OOUU | 0,00 | 0,00 | 0,00 | 0,00 | 0,00 | 0,00 | 0,00 | 0,00 | 0,00 | 0,00 |
| S1 | 60 | CDS | 2.147.672,79 | 1.992.800,40 | 1.166.210,06 | 826.590,34 | 163.526,95 | 160.281,68 | 160.281,68 | 3.245,27 | 0,00 | 826.590,34 |
| S1 | NO CODIFICA | | 28.304.761,59 | 26.189.606,76 | 20.491.318,34 | 5.698.288,42 | 4.247.691,41 | 3.592.942,60 | 3.219.686,01 | 654.748,81 | 373.256,59 | 6.071.545,01 |
| S2 | | | 750.000,00 | 533.731,40 | 285.872,69 | 247.858,71 | 44.096,79 | 31.378,29 | 31.378,29 | 12.718,50 | 0,00 | 247.858,71 |
| S2 | 2 | CONDONO EDILIZIO | 19.352,77 | 0,00 | 0,00 | 0,00 | 0,00 | 0,00 | 0,00 | 0,00 | 0,00 | 0,00 |
| S2 | 3 | FONDI PROPRI PATR. | 3.329.300,00 | 292.629,66 | 273.532,02 | 19.097,64 | 13.383,14 | 5.099,60 | 5.099,60 | 8.283,54 | 0,00 | 19.097,64 |
| S2 | 4 | INV. REGIONE - EEVV | 363.683,56 | 271.792,88 | 251.103,16 | 20.689,72 | 290.717,96 | 52.663,95 | 52.663,95 | 238.054,01 | 0,00 | 20.689,72 |
| S2 | 5 | INV. ENTI PUBBL - EEVV | 80.000,00 | 34.632,55 | 0,00 | 34.632,55 | 2.410,72 | 2.410,72 | 2.410,72 | 0,00 | 0,00 | 34.632,55 |
| S2 | 6 | INV DA PRIVATI - EEVV | 456.966,04 | 119.775,64 | 61.666,04 | 58.109,60 | 125.001,47 | 0,00 | 0,00 | 125.001,47 | 0,00 | 58.109,60 |
| S2 | 7 | MONETIZ. EEVV | 129.272,28 | 24.410,02 | 24.410,02 | 0,00 | 0,00 | 0,00 | 0,00 | 0,00 | 0,00 | 0,00 |
| S2 | 8 | AAAA PER INVESTIM. | 1.032.207,04 | 339.138,92 | 265.583,98 | 73.554,94 | 576.981,27 | 397.342,21 | 393.642,21 | 179.639,06 | 3.700,00 | 77.254,94 |
| S2 | 9 | INV. STATO -20140/5 | 136.462,50 | 133.037,50 | 132.226,25 | 811,25 | 190.700,00 | 1.700,00 | 0,00 | 189.000,00 | 1.700,00 | 2.511,25 |
| S2 | 10 | AAAA DA OOUU | 0,00 | 0,00 | 0,00 | 0,00 | 0,00 | 0,00 | 0,00 | 0,00 | 0,00 | 0,00 |
| S2 | 12 | CONC.CIM CORRENTI | 0,00 | 0,00 | 0,00 | 0,00 | 0,00 | 0,00 | 0,00 | 0,00 | 0,00 | 0,00 |
| S2 | 13 | AAAA DA MUTUI ESTINTI | 263.208,75 | 171.832,59 | 167.442,88 | 4.389,71 | 246.204,39 | 49.476,82 | 49.476,82 | 196.727,57 | 0,00 | 4.389,71 |
| S2 | 14 | AAAA DA MUTUI DEV | 0,00 | 0,00 | 0,00 | 0,00 | 221.754,44 | 0,00 | 0,00 | 221.754,44 | 0,00 | 0,00 |
| S2 | 15 | MUTUI GDP | 0,00 | 0,00 | 0,00 | 0,00 | 0,00 | 0,00 | 0,00 | 0,00 | 0,00 | 0,00 |
| S2 | 18 | MUTUI SETT.PUBBLICO | 0,00 | 0,00 | 0,00 | 0,00 | 0,00 | 0,00 | 0,00 | 0,00 | 0,00 | 0,00 |
| S2 | 19 | ALTRI MUTUI | 0,00 | 0,00 | 0,00 | 0,00 | 0,00 | 0,00 | 0,00 | 0,00 | 0,00 | 0,00 |
| S2 | 21 | MUTUI EROGATI | 0,00 | 0,00 | 0,00 | 0,00 | 32.480,88 | 29.857,88 | 29.857,88 | 2.623,00 | 0,00 | 0,00 |
| S2 | 22 | CONC.CIM. PATRIM. | 45.000,00 | 0,00 | 0,00 | 0,00 | 0,00 | 0,00 | 0,00 | 0,00 | 0,00 | 0,00 |
| S2 | 29 | CODICE STRADA-CDS | 619.605,42 | 394.296,81 | 244.567,32 | 149.729,49 | 0,00 | 0,00 | 0,00 | 0,00 | 0,00 | 149.729,49 |
| S2 | 41 | AA SENZA VINCOLI | 20.000,00 | 19.884,15 | 0,00 | 19.884,15 | 20.000,00 | 20.000,00 | 20.000,00 | 0,00 | 0,00 | 19.884,15 |
| S2 | 70 | E.CORRENTI - EECC | 234.582,91 | 111.497,31 | 69.554,58 | 41.942,73 | 129.067,40 | 108.873,69 | 108.873,69 | 20.193,71 | 0,00 | 41.942,73 |
| S3 | 10 | Rimb prest fin AA da OO | 1.000.000,00 | 691.851,93 | 691.851,93 | 0,00 | 0,00 | 0,00 | 0,00 | 0,00 | 0,00 | 0,00 |
| S3 | 41 | Rimb prest fin AA no vinc | 0,00 | 0,00 | 0,00 | 0,00 | 0,00 | 0,00 | 0,00 | 0,00 | 0,00 | 0,00 |
| S3 | 70 | Rimb prest fin EECC | 2.853.182,83 | 1.967.663,26 | 1.967.663,26 | 0,00 | 0,00 | 0,00 | 0,00 | 0,00 | 0,00 | 0,00 |
| S4 | SERVIZI CONTO TERZI | | 10.155.334,75 | 6.531.539,98 | 5.529.461,71 | 1.002.078,27 | 1.840.934,69 | 1.711.032,07 | 1.463.081,26 | 129.902,62 | 247.950,81 | 1.250.029,08 |
| S1 | | | 166.482,26 | 0,00 | 0,00 | 0,00 | 0,00 | 0,00 | 0,00 | 0,00 | 0,00 | 0,00 |
| S2 | 99 | SPESE INV. FIN FPV | 218.084,88 | 0,00 | 0,00 | 0,00 | 0,00 | 0,00 | 0,00 | 0,00 | 0,00 | 0,00 |
| TOTALE | | | 58.094.047,62 | 42.796.515,15 | 34.237.734,37 | 8.558.780,78 | 8.955.985,51 | 6.549.626,97 | 5.923.019,57 | 2.406.358,54 | 626.607,40 | 9.185.388,18 |

ENTRATE PER CATEGORIA - RENDICONTO

GRAFICO - TABELLA 11



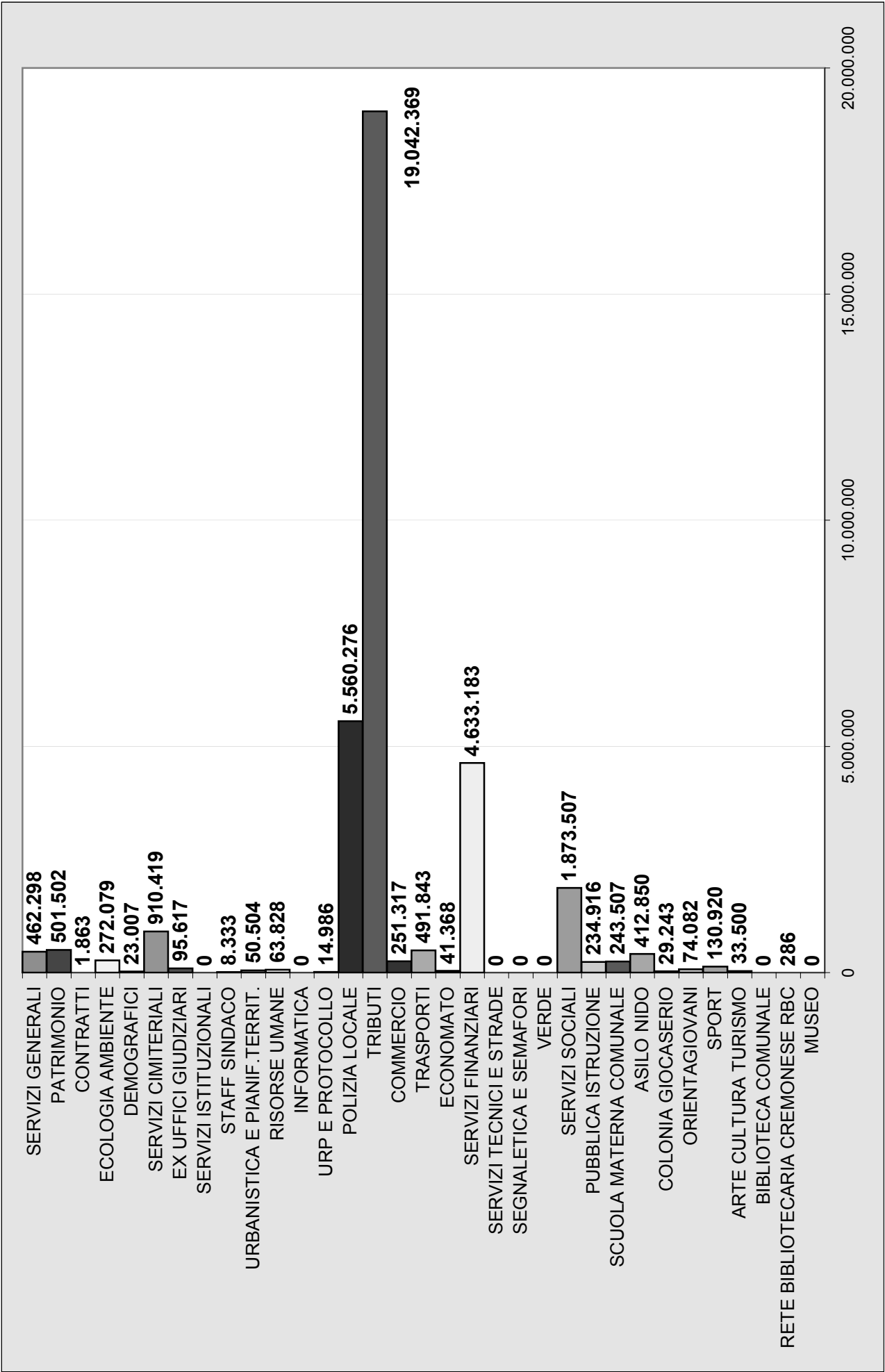
ENTRATE - PER CATEGORIA

Tabella 11

| | | 2014 | | 2015 | | 2015 | | 2015 | | % | |
|-----|-----|-----------------------------------------------------------------|--|---------------|---------------|---------------|---------------|--------|--|---|--|
| tit | cat | Descrizione | | Rendiconto | Previsione | Assestato | Rendiconto | Rend | | | |
| E | 1 | IMPOSTE | | 17.249.047,65 | 18.421.292,32 | 18.039.725,56 | 17.759.193,43 | 40,25 | | | |
| E | 1 | TASSE | | 4.515.477,57 | 4.758.504,49 | 4.744.443,21 | 4.777.519,66 | 10,83 | | | |
| E | 1 | TRIBUTI SPECIALI E ALTRE ENTRATE TRIBUTARIE PROPRIE | | 1.170.066,99 | 55.000,00 | 104.943,99 | 94.721,80 | 0,21 | | | |
| E | 2 | TRASFERIMENTI CORRENTI DALLLO STATO | | 542.781,69 | 206.756,08 | 227.336,89 | 235.633,58 | 0,53 | | | |
| E | 2 | TRASFERIMENTI CORRENTI DALLA REGIONE | | 20.761,06 | 20.761,06 | 20.761,06 | 0,00 | 0,00 | | | |
| E | 2 | TRASFERIMENTI DELLA REGIONE PER FUNZIONI DELEGATE | | 0,00 | 0,00 | 0,00 | 0,00 | 0,00 | | | |
| E | 2 | TRASFERIMENTI DA ORGANISMI COMUNITARI E INTERNAZIONALI | | 0,00 | 0,00 | 0,00 | 0,00 | 0,00 | | | |
| E | 2 | TRASFERIMENTI CORRENTI DI ALTRI ENTI DEL SETTORE PUBBLICO | | 0,00 | 0,00 | 0,00 | 0,00 | 0,00 | | | |
| E | 3 | PROVENTI DEI SERVIZI PUBBLICI | | 3.211.555,83 | 4.766.140,18 | 8.576.207,73 | 7.246.763,42 | 16,42 | | | |
| E | 3 | PROVENTI DEI BENI DELL'ENTE | | 1.730.647,78 | 1.559.932,22 | 1.486.667,86 | 1.655.497,13 | 3,75 | | | |
| E | 3 | INTERESSI SU ANTICIPAZIONI E CREDITI | | 11.318,25 | 10.300,00 | 10.300,00 | 4.433,03 | 0,01 | | | |
| E | 3 | UTILI NETTI DELLE AZIENDE SPECIALI | | 3.328,54 | 302.800,00 | 434.338,59 | 434.338,59 | 0,98 | | | |
| E | 3 | PROVENTI DIVERSI | | 4.355.880,39 | 4.608.265,35 | 5.297.311,88 | 3.249.503,38 | 7,36 | | | |
| E | 4 | ALIENAZIONE DI BENI PATRIMONIALI | | 493.555,05 | 3.019.300,00 | 3.103.572,28 | 571.517,23 | 1,30 | | | |
| E | 4 | TRASFERIMENTI DI CAPITALE DALLLO STATO | | 219.000,00 | 3.425,00 | 136.462,50 | 133.037,50 | 0,30 | | | |
| E | 4 | TRASFERIMENTI DI CAPITALE DALLA REGIONE | | 382.833,30 | 0,00 | 362.195,86 | 271.792,88 | 0,62 | | | |
| E | 4 | TRASFERIMENTI DI CAPITALE DA ALTRI ENTI PUBBLICI | | 0,00 | 80.000,00 | 80.000,00 | 80.000,00 | 0,18 | | | |
| E | 4 | TRASFERIMENTI DI CAPITALE DA ALTRI SOGGETTI | | 1.129.233,04 | 1.401.100,00 | 1.626.318,81 | 1.076.223,06 | 2,44 | | | |
| E | 4 | RISCOSSIONE DI CREDITI | | 0,00 | 0,00 | 0,00 | 0,00 | 0,00 | | | |
| E | 5 | ANTICIPAZIONI DI CASSA | | 0,00 | 1.000,00 | 1.000,00 | 0,00 | 0,00 | | | |
| E | 5 | FINANZIAMENTI A BREVE TERMINE | | 0,00 | 0,00 | 0,00 | 0,00 | 0,00 | | | |
| E | 5 | ASSUNZIONE DI MUTUI E PRESTITI | | 0,00 | 0,00 | 0,00 | 0,00 | 0,00 | | | |
| E | 5 | EMISSIONE DI PRESTITI OBBLIGAZIONARI | | 0,00 | 0,00 | 0,00 | 0,00 | 0,00 | | | |
| E | 6 | RITENUTE PREVIDENZIALE E ASSISTENZIALI AL PERSONALE | | 533.609,65 | 721.100,00 | 605.200,00 | 530.746,74 | 1,20 | | | |
| E | 6 | RITENUTE ERARIALI | | 919.090,91 | 1.399.100,00 | 1.041.100,00 | 873.402,24 | 1,98 | | | |
| E | 6 | RITENUTE AL PERSONALE PER CONTO DI TERZI | | 52.600,81 | 106.400,00 | 83.600,00 | 63.662,37 | 0,14 | | | |
| E | 6 | DEPOSITI CAUZIONALI | | 38.307,79 | 59.950,00 | 50.200,00 | 39.811,37 | 0,09 | | | |
| E | 6 | RIMBORSO SPESE PER SERVIZI PER CONTO TERZI | | 7.936.659,37 | 11.614.937,18 | 8.324.234,75 | 4.998.974,52 | 11,33 | | | |
| E | 6 | RIMBORSO DI ANTICIPAZIONE DI FONDI PER IL SERVIZIO DI ECONOMATO | | 3.122,98 | 51.000,00 | 31.000,00 | 4.942,74 | 0,01 | | | |
| E | 6 | DEPOSITI PER SPESE CONTRATTUALI | | 12.274,72 | 20.000,00 | 20.000,00 | 20.000,00 | 0,05 | | | |
| E | | SOMMA DELLE CATEGORIE | | 44.531.153,37 | 53.187.063,88 | 54.406.920,97 | 44.121.714,67 | 100,00 | | | |
| E | 1 | TOTALE TITOLO 1 ENTRATE TRIBUTARIE | | 22.934.592,21 | 23.234.796,81 | 22.889.112,76 | 22.631.434,89 | 51,29 | | | |
| E | 2 | TOTALE TITOLO 3 ENTRATE EXTRA TRIBUTARIE | | 563.542,75 | 227.517,14 | 248.097,95 | 235.633,58 | 0,53 | | | |
| E | 3 | TOTALE TITOLO 2 CONTRIBUTI DA STATO ED ENTI | | 9.312.730,79 | 11.247.437,75 | 15.804.826,06 | 12.590.535,55 | 28,54 | | | |
| E | 4 | TOTALE TITOLO 4 ALIENAZIONI E TRASFERIMENTI | | 2.224.621,39 | 4.503.825,00 | 5.308.549,45 | 2.132.570,67 | 4,83 | | | |
| E | 5 | TOTALE TITOLO 5 ACCENSIONE DI PRESTITI E ANTICIPI TESORERIA | | 0,00 | 1.000,00 | 1.000,00 | 0,00 | 0,00 | | | |
| E | 6 | TOTALE TITOLO 6 PARTITE DI GIRO | | 9.495.666,23 | 13.972.487,18 | 10.155.334,75 | 6.531.539,98 | 14,80 | | | |
| | | SOMMA DEI TITOLI DELLE ENTRATE | | 44.531.153,37 | 53.187.063,88 | 54.406.920,97 | 44.121.714,67 | 100,00 | | | |
| E | | AVANZO AMMINISTRAZIONE | | | 1.698.000,00 | 3.687.126,65 | | | | | |
| | | TOTALE | | 44.531.153,37 | 54.885.063,88 | 58.094.047,62 | 44.121.714,67 | | | | |

ENTRATE CORRENTI - RENDICONTO - PER PEG - Quanto si introita per i Servizi

GRAFICO - TABELLA 12



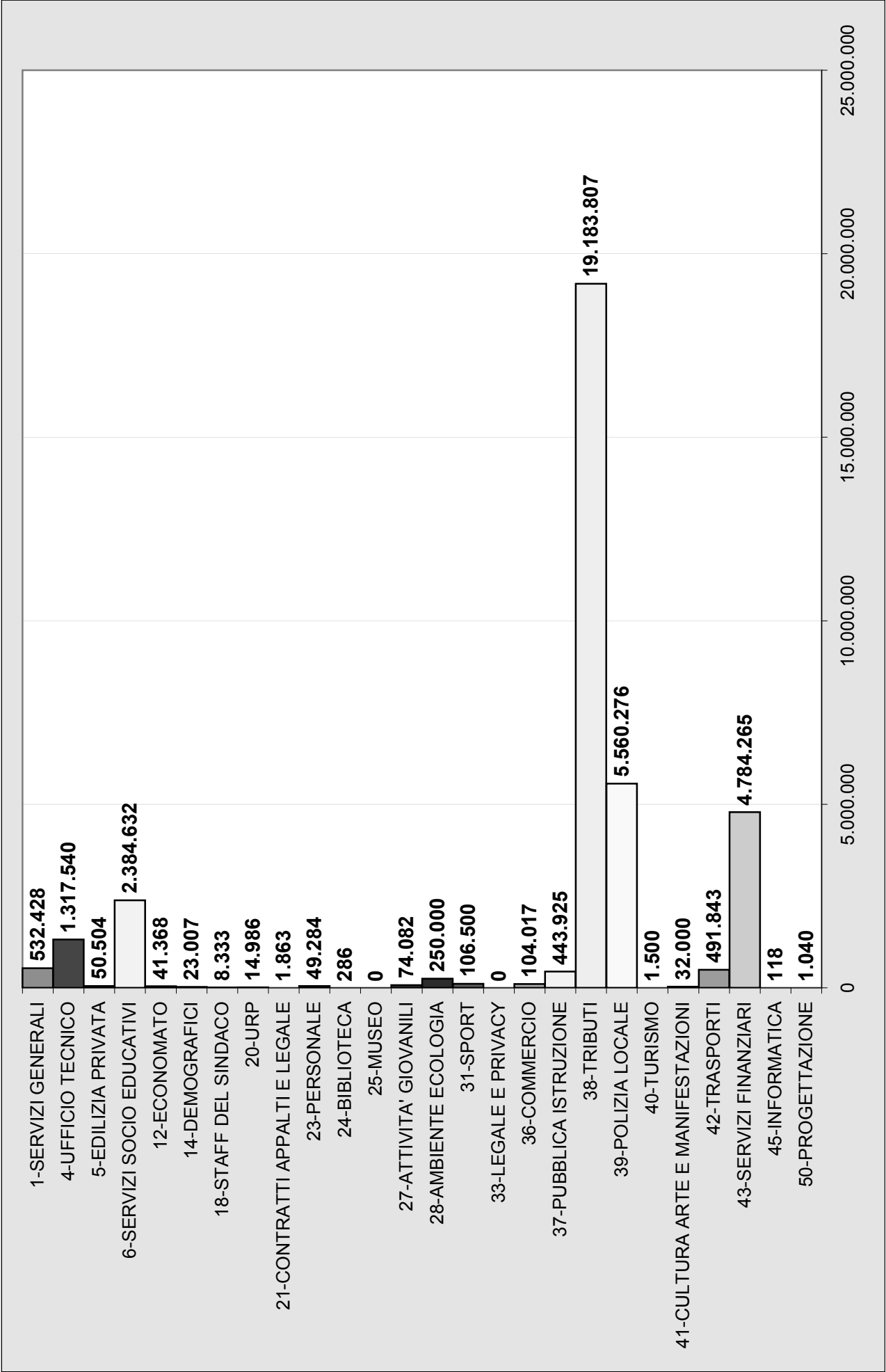
ENTRATE CORRENTI - PER PEG - Quanto si introita per i Servizi

Tabella 12

| | peg | descrizione | 2015 Previsione | 2015 Assestato | 2015 Rendiconto |
|---|-----|----------------------------------|----------------------|----------------------|----------------------|
| E | 101 | SERVIZI GENERALI | 1.481.734,00 | 1.873.804,64 | 462.298,41 |
| E | 102 | PATRIMONIO | 710.522,23 | 533.507,91 | 501.501,63 |
| E | 103 | CONTRATTI | 7.500,00 | 7.500,00 | 1.863,10 |
| E | 104 | ECOLOGIA AMBIENTE | 228.381,77 | 263.385,75 | 272.078,83 |
| E | 105 | DEMOGRAFICI | 21.035,20 | 27.035,20 | 23.006,84 |
| E | 106 | SERVIZI CIMITERIALI | 747.603,50 | 747.977,65 | 910.419,41 |
| E | 107 | EX UFFICI GIUDIZIARI | 225.000,00 | 115.420,27 | 95.617,40 |
| E | 108 | SERVIZI ISTITUZIONALI | 0,00 | 0,00 | 0,00 |
| E | 109 | STAFF SINDACO | 25.300,00 | 16.965,00 | 8.333,00 |
| E | 201 | URBANISTICA E PIANIF.TERRIT. | 47.800,00 | 47.800,00 | 50.503,97 |
| E | 301 | RISORSE UMANE | 96.669,18 | 97.897,46 | 63.827,76 |
| E | 351 | INFORMATICA | 723,00 | 723,00 | 0,00 |
| E | 352 | URP E PROTOCOLLO | 14.342,88 | 14.342,88 | 14.985,65 |
| E | 401 | POLIZIA LOCALE | 1.122.300,00 | 4.648.339,28 | 5.560.276,36 |
| E | 501 | TRIBUTI | 20.147.895,88 | 20.033.612,72 | 19.042.368,92 |
| E | 502 | COMMERCIO | 184.150,00 | 360.380,00 | 251.317,19 |
| E | 503 | TRASPORTI | 603.495,32 | 603.495,32 | 491.843,03 |
| E | 601 | ECONOMATO | 38.836,60 | 38.836,60 | 41.368,32 |
| E | 701 | SERVIZI FINANZIARI | 5.036.675,77 | 5.195.875,44 | 4.633.183,38 |
| E | 801 | SERVIZI TECNICI E STRADE | 0,00 | 0,00 | 0,00 |
| E | 802 | SEGNALETICA E SEMAFORI | 0,00 | 0,00 | 0,00 |
| E | 803 | VERDE | 1.000,00 | 1.000,00 | 0,00 |
| E | 901 | SERVIZI SOCIALI | 2.757.356,03 | 3.064.077,71 | 1.873.506,55 |
| E | 902 | PUBBLICA ISTRUZIONE | 370.100,00 | 300.998,60 | 234.915,81 |
| E | 903 | SCUOLA MATERNA COMUNALE | 185.825,00 | 197.403,79 | 243.507,07 |
| E | 904 | ASILO NIDO | 405.226,98 | 418.081,60 | 412.850,18 |
| E | 905 | COLONIA GIOCASERIO | 22.033,99 | 22.151,67 | 29.242,86 |
| E | 906 | ORIENTAGIOVANI | 54.000,00 | 108.581,90 | 74.081,90 |
| E | 907 | SPORT | 148.544,37 | 149.325,38 | 130.920,45 |
| E | 908 | ARTE CULTURA TURISMO | 10.100,00 | 37.298,00 | 33.500,00 |
| E | 909 | BIBLIOTECA COMUNALE | 7.500,00 | 7.500,00 | 0,00 |
| E | 910 | RETE BIBLIOTECARIA CREMONESE RBC | 0,00 | 286,00 | 286,00 |
| E | 911 | MUSEO | 8.100,00 | 8.433,00 | 0,00 |
| | | TOTALE | 34.709.751,70 | 38.942.036,77 | 35.457.604,02 |

ENTRATE CORRENTI - RENDICONTO - PER DETERMINAZIONI - Quanto si introita con Determinazioni degli Uffici

GRAFICO - TABELLA 13



ENTRATE CORRENTI - PER DETERMINAZIONI - Quanto si introita con Determinazioni degli Uffici

Tabella 13

| | | 2015 | | 2015 | |
|---|-----|----------------------------------|----------------------|----------------------|----------------------|
| | det | Descrizione | Previsione | Assestato | Rendiconto |
| E | 1 | 1-SERVIZI GENERALI | 1.655.260,37 | 1.997.550,23 | 532.428,13 |
| E | 4 | 4-UFFICIO TECNICO | 1.372.399,36 | 1.168.278,37 | 1.317.540,13 |
| E | 5 | 5-EDILIZIA PRIVATA | 47.800,00 | 47.800,00 | 50.503,97 |
| E | 6 | 6-SERVIZI SOCIO EDUCATIVI | 3.176.417,00 | 3.573.372,58 | 2.384.631,53 |
| E | 12 | 12-ECONOMATO | 38.836,60 | 38.836,60 | 41.368,32 |
| E | 14 | 14-DEMOGRAFICI | 21.035,20 | 27.035,20 | 23.006,84 |
| E | 18 | 18-STAFF DEL SINDACO | 25.300,00 | 16.965,00 | 8.333,00 |
| E | 20 | 20-URP | 14.342,88 | 14.342,88 | 14.985,65 |
| E | 21 | 21-CONTRATTI APPALTI E LEGALE | 7.500,00 | 7.500,00 | 1.863,10 |
| E | 23 | 23-PERSONALE | 48.287,00 | 49.279,30 | 49.283,83 |
| E | 24 | 24-BIBLIOTECA | 7.500,00 | 7.786,00 | 286,00 |
| E | 25 | 25-MUSEO | 8.100,00 | 8.433,00 | 0,00 |
| E | 27 | 27-ATTIVITA' GIOVANILI | 54.000,00 | 108.581,90 | 74.081,90 |
| E | 28 | 28-AMBIENTE ECOLOGIA | 218.041,28 | 253.000,00 | 250.000,00 |
| E | 31 | 31-SPORT | 111.944,37 | 112.725,38 | 106.500,45 |
| E | 33 | 33-LEGALE E PRIVACY | 0,00 | 0,00 | 0,00 |
| E | 36 | 36-COMMERCIO | 39.000,00 | 215.230,00 | 104.017,36 |
| E | 37 | 37-PUBBLICA ISTRUZIONE | 490.925,00 | 433.402,39 | 443.925,00 |
| E | 38 | 38-TRIBUTI | 20.241.132,67 | 20.126.849,51 | 19.183.806,52 |
| E | 39 | 39-POLIZIA LOCALE | 1.122.300,00 | 4.648.339,28 | 5.560.276,36 |
| E | 40 | 40-TURISMO | 0,00 | 3.500,00 | 1.500,00 |
| E | 41 | 41-CULTURA ARTE E MANIFESTAZIONI | 10.100,00 | 33.798,00 | 32.000,00 |
| E | 42 | 42-TRASPORTI | 603.495,32 | 603.495,32 | 491.843,03 |
| E | 43 | 43-SERVIZI FINANZIARI | 5.353.711,65 | 5.403.612,83 | 4.784.264,78 |
| E | 45 | 45-INFORMATICA | 2.323,00 | 2.323,00 | 118,12 |
| E | 50 | 50-PROGETTAZIONE | 40.000,00 | 40.000,00 | 1.040,00 |
| | | TOTALE | 34.709.751,70 | 38.942.036,77 | 35.457.604,02 |

SPESE CORRENTI - PER FUNZIONI**Tabella 14**

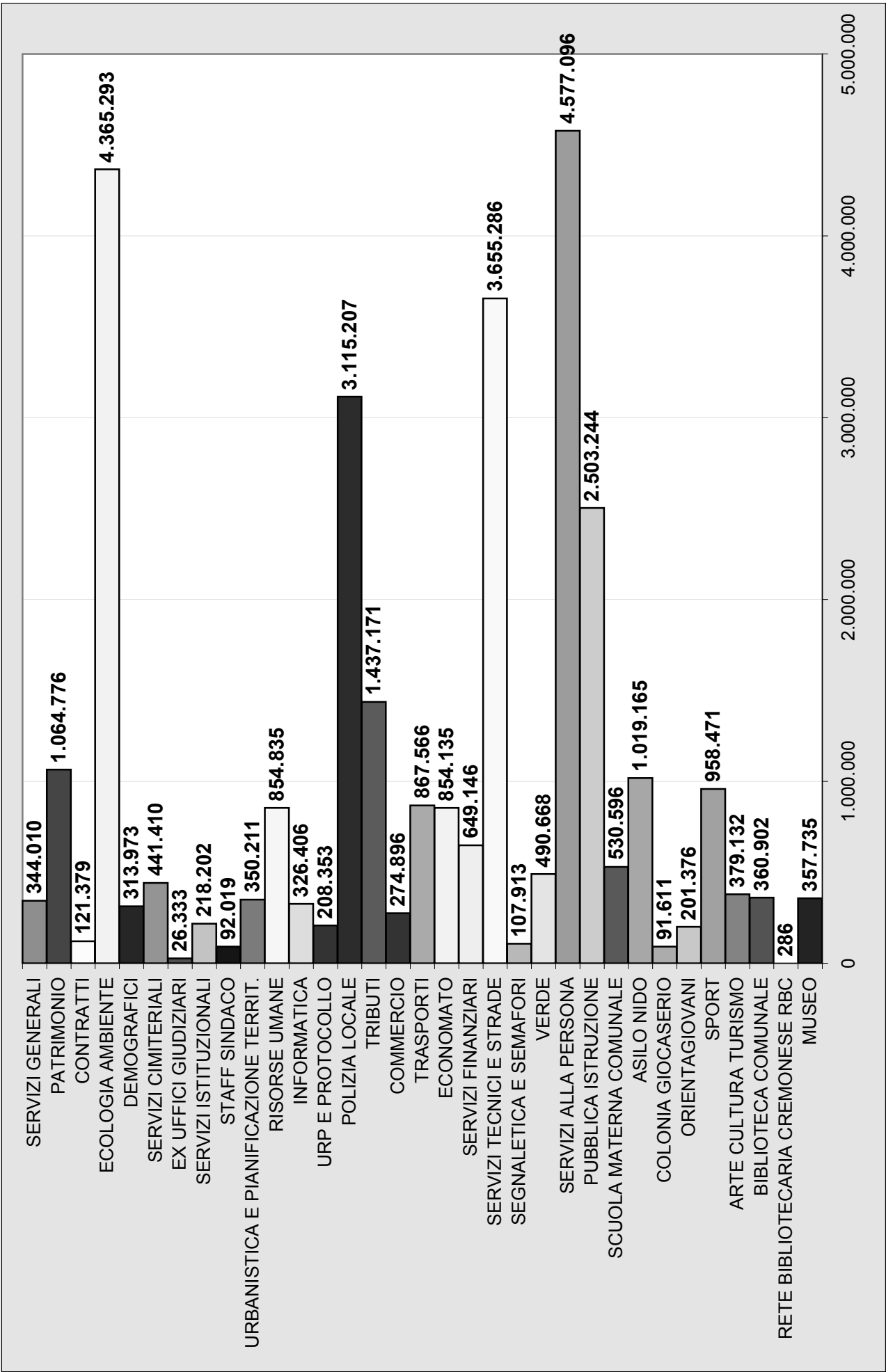
| | | 2014 | | 2015 | | 2015 | | 2015 | | 2015 | | % | |
|-----|-----|------|-----------------------------------------|----------------------|----------------------|----------------------|----------------------|------------|--|------|--|---|--|
| | tit | funz | Descrizione | Rendiconto | Previsione | Assestato | Rendiconto | Rend | | | | | |
| S 1 | | 1 | AMMINISTRAZIONE GESTIONE E CONTROLLO | 8.618.016,46 | 8.420.743,19 | 10.057.537,77 | 7.592.918,49 | 24,37 | | | | | |
| S 1 | | 2 | GIUSTIZIA | 127.265,26 | 57.653,15 | 58.974,54 | 49.959,08 | 0,16 | | | | | |
| S 1 | | 3 | POLIZIA LOCALE | 1.149.135,58 | 1.262.172,79 | 3.293.750,70 | 3.113.606,74 | 9,99 | | | | | |
| S 1 | | 4 | ISTRUZIONE PUBBLICA | 3.230.688,27 | 3.152.765,04 | 3.384.743,62 | 3.180.454,50 | 10,21 | | | | | |
| S 1 | | 5 | CULTURA E BENI CULTURALI | 1.082.063,75 | 1.087.809,68 | 1.180.895,90 | 1.072.630,17 | 3,44 | | | | | |
| S 1 | | 6 | SETTORE SPORTIVO E RICREATIVO | 1.056.327,85 | 1.089.056,31 | 1.118.814,45 | 958.470,50 | 3,08 | | | | | |
| S 1 | | 7 | TURISMO | 0,00 | 0,00 | 0,00 | 0,00 | 0,00 | | | | | |
| S 1 | | 8 | VIABILITA' E TRASPORTI | 2.706.616,30 | 3.729.545,36 | 3.731.747,77 | 3.438.079,21 | 11,03 | | | | | |
| S 1 | | 9 | GESTIONE DEL TERRITORIO E DELL'AMBIENTE | 5.273.395,39 | 5.469.886,85 | 5.486.823,99 | 5.291.296,56 | 16,98 | | | | | |
| S 1 | | 10 | SETTORE SOCIALE | 6.848.087,25 | 7.131.446,57 | 7.645.275,70 | 6.187.843,02 | 19,86 | | | | | |
| S 1 | | 11 | SVILUPPO ECONOMICO | 51.896,15 | 172.696,96 | 429.239,45 | 273.542,28 | 0,88 | | | | | |
| S 1 | | 12 | SERVIZI PRODUTTIVI | 0,00 | 0,00 | 0,00 | 0,00 | 0,00 | | | | | |
| | | | TOTALE | 30.143.492,26 | 31.573.775,90 | 36.387.803,89 | 31.158.800,55 | 100 | | | | | |

SPESE CORRENTI - PER INTERVENTI **Tabella 15**

| | | 2014 | | 2015 | | 2015 | | 2015 | | 2015 | | % | |
|-----|-----|------|--------------------------------------|----------------------|----------------------|----------------------|----------------------|------------|--|------|--|---|--|
| | tit | int | Descrizione | Rendiconto | Previsione | Assestato | Rendiconto | Rend | | | | | |
| S 1 | 1 | | PERSONALE (ESCLUSA IRAP) | 6.566.184,08 | 6.793.630,60 | 6.919.045,99 | 6.591.345,92 | 21,15 | | | | | |
| S 1 | 2 | | ACQUISTO BENI DI CONSUMO | 287.427,91 | 339.668,87 | 407.275,97 | 298.351,46 | 0,96 | | | | | |
| S 1 | 3 | | PRESTAZIONI DI SERVIZI | 16.476.338,03 | 17.511.257,58 | 19.713.272,96 | 17.993.813,34 | 57,75 | | | | | |
| S 1 | 4 | | UTILIZZO BENI DI TERZI | 560.314,01 | 623.935,62 | 627.935,62 | 529.040,31 | 1,70 | | | | | |
| S 1 | 5 | | TRASFERIMENTI | 4.106.367,73 | 4.037.208,27 | 5.109.323,99 | 3.804.192,47 | 12,21 | | | | | |
| S 1 | 6 | | INTERESSI PASSIVI E ONERI FINANZIARI | 1.551.007,91 | 1.441.154,34 | 1.441.154,34 | 1.433.524,21 | 4,60 | | | | | |
| S 1 | 7 | | IMPOSTE E TASSE (COMPRESA IRAP) | 372.135,87 | 485.959,02 | 864.959,02 | 385.301,78 | 1,24 | | | | | |
| S 1 | 8 | | ONERI STRAORDINARI | 223.716,72 | 240.951,60 | 231.464,60 | 123.231,06 | 0,40 | | | | | |
| S 1 | 9 | | AMMORTAMENTI DI ESERCIZIO | 0,00 | 0,00 | 0,00 | 0,00 | 0,00 | | | | | |
| S 1 | 10 | | FONDO SVALUTAZIONE CREDITI | 0,00 | 10,00 | 1.000.010,00 | 0,00 | 0,00 | | | | | |
| S 1 | 11 | | FONDO DI RISERVA | 0,00 | 100.000,00 | 73.361,40 | 0,00 | 0,00 | | | | | |
| | | | TOTALE | 30.143.492,26 | 31.573.775,90 | 36.387.803,89 | 31.158.800,55 | 100 | | | | | |

SPESE CORRENTI - RENDICONTO - PER PEG - Quanto costano i Servizi

GRAFICO - TABELLA 16



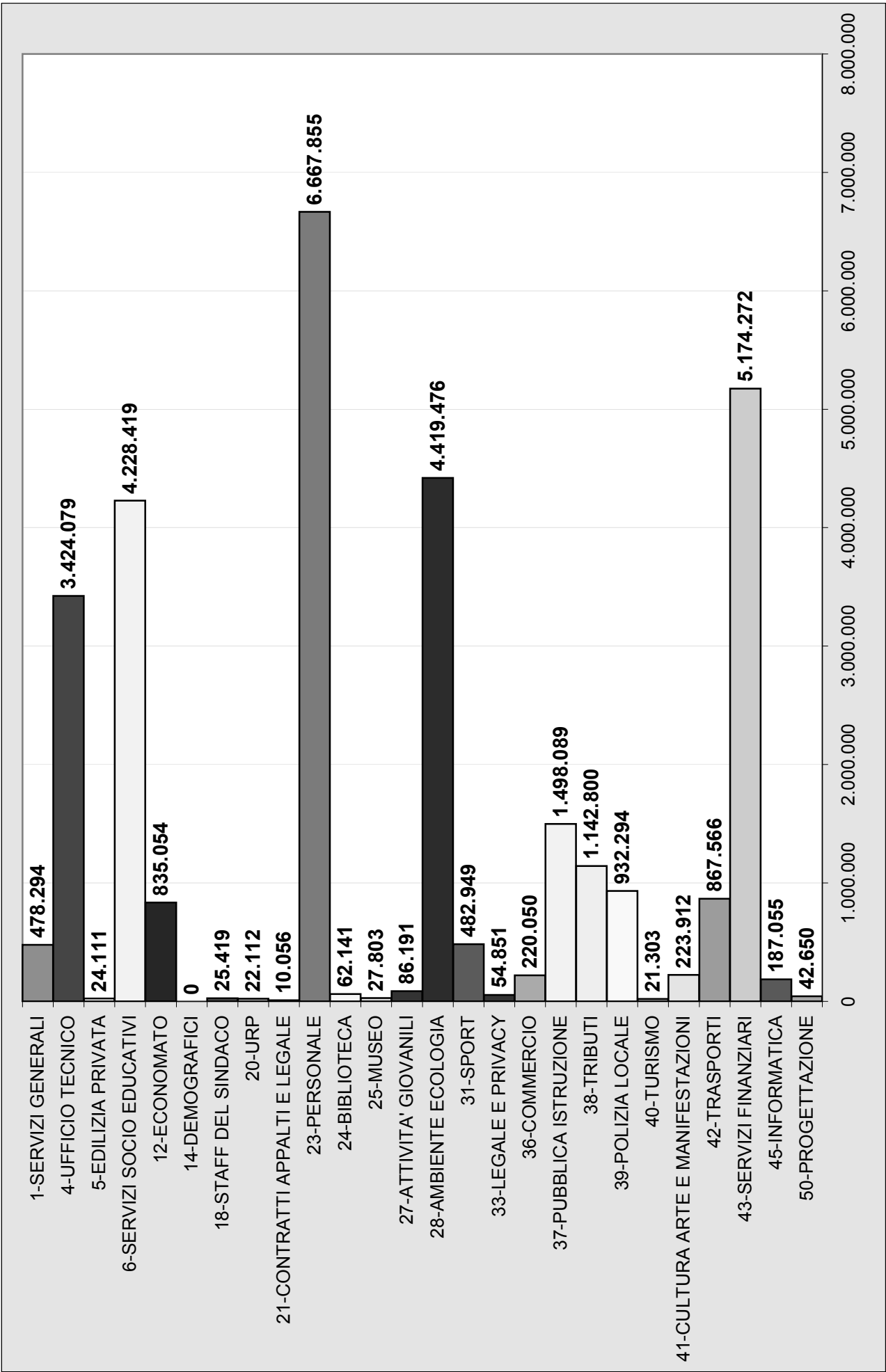
SPESE CORRENTI - PER PEG - Quanto costano i Servizi

Tabella 16

| | | 2015 | | 2015 | | 2015 | |
|-----|-----|--------------------------------------|---------------|---------------|---------------|------|--|
| tit | peg | Descrizione | Previsione | Assestato | Rendiconto | | |
| S 1 | 101 | SERVIZI GENERALI | 383.935,74 | 378.382,09 | 344.010,25 | | |
| S 1 | 102 | PATRIMONIO | 1.275.041,59 | 1.219.716,31 | 1.064.775,83 | | |
| S 1 | 103 | CONTRATTI | 107.514,70 | 126.003,35 | 121.378,93 | | |
| S 1 | 104 | ECOLOGIA AMBIENTE | 4.439.432,46 | 4.386.391,18 | 4.365.293,28 | | |
| S 1 | 105 | DEMOGRAFICI | 318.731,20 | 317.531,20 | 313.972,99 | | |
| S 1 | 106 | SERVIZI CIMITERIALI | 398.279,64 | 468.044,36 | 441.410,35 | | |
| S 1 | 107 | EX UFFICI GIUDIZIARI | 29.959,67 | 32.081,06 | 26.332,68 | | |
| S 1 | 108 | SERVIZI ISTITUZIONALI | 227.700,02 | 229.265,12 | 218.201,88 | | |
| S 1 | 109 | STAFF SINDACO | 118.821,23 | 108.921,13 | 92.018,51 | | |
| S 1 | 201 | URBANISTICA E PIANIFICAZIONE TERRIT. | 332.329,21 | 353.370,81 | 350.210,97 | | |
| S 1 | 301 | RISORSE UMANE | 1.030.553,72 | 1.108.008,50 | 854.834,52 | | |
| S 1 | 351 | INFORMATICA | 298.555,22 | 335.257,38 | 326.405,53 | | |
| S 1 | 352 | URP E PROTOCOLLO | 237.205,45 | 221.033,92 | 208.353,44 | | |
| S 1 | 401 | POLIZIA LOCALE | 1.262.672,79 | 3.295.850,70 | 3.115.206,74 | | |
| S 1 | 501 | TRIBUTI | 1.493.510,36 | 1.564.263,99 | 1.437.171,48 | | |
| S 1 | 502 | COMMERCIO | 175.405,36 | 431.947,85 | 274.896,48 | | |
| S 1 | 503 | TRASPORTI | 1.058.324,21 | 1.043.324,21 | 867.566,41 | | |
| S 1 | 601 | ECONOMATO | 879.157,50 | 894.082,34 | 854.134,77 | | |
| S 1 | 701 | SERVIZI FINANZIARI | 936.513,36 | 2.360.855,02 | 649.145,90 | | |
| S 1 | 801 | SERVIZI TECNICI E STRADE | 3.851.596,38 | 3.916.887,66 | 3.655.286,17 | | |
| S 1 | 802 | SEGNALETICA E SEMAFORI | 122.388,00 | 135.076,00 | 107.913,13 | | |
| S 1 | 803 | VERDE | 516.863,12 | 571.429,06 | 490.668,14 | | |
| S 1 | 901 | SERVIZI ALLA PERSONA | 5.503.446,99 | 5.892.148,76 | 4.577.095,92 | | |
| S 1 | 902 | PUBBLICA ISTRUZIONE | 2.561.015,27 | 2.707.701,51 | 2.503.243,77 | | |
| S 1 | 903 | SCUOLA MATERNA COMUNALE | 513.476,78 | 551.930,12 | 530.595,77 | | |
| S 1 | 904 | ASILO NIDO | 1.037.146,42 | 1.054.092,82 | 1.019.164,90 | | |
| S 1 | 905 | COLONIA GIOCASERIO | 107.760,53 | 107.683,87 | 91.611,15 | | |
| S 1 | 906 | ORIENTAGIOVANI | 164.572,99 | 249.904,89 | 201.375,66 | | |
| S 1 | 907 | SPORT | 1.089.056,31 | 1.118.814,45 | 958.470,50 | | |
| S 1 | 908 | ARTE CULTURA TURISMO | 374.127,33 | 410.549,33 | 379.131,52 | | |
| S 1 | 909 | BIBLIOTECA COMUNALE | 333.438,03 | 397.206,48 | 360.901,73 | | |
| S 1 | 910 | RETE BIBLIOTECARIA CREMONESE RBC | 0,00 | 286,00 | 286,00 | | |
| S 1 | 911 | MUSEO | 395.244,32 | 399.762,42 | 357.735,25 | | |
| | | TOTALE | 31.573.775,90 | 36.387.803,89 | 31.158.800,55 | | |

SPESSE CORRENTI - RENDICONTO - PER DETERMINAZIONI - Ufficio che dà l'ordine di spesa

GRAFICO - TABELLA 17



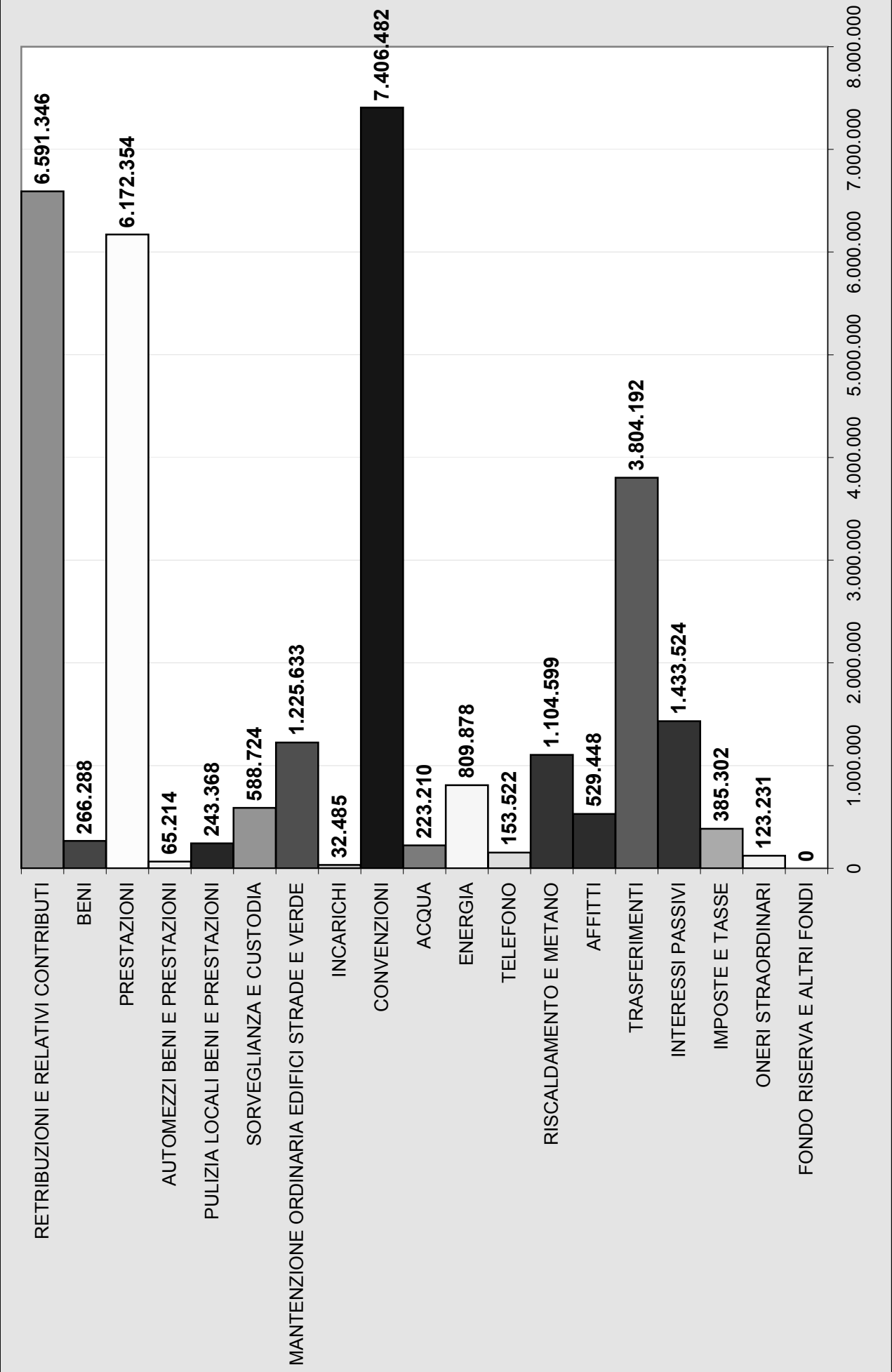
SPESE CORRENTI - PER DETERMINAZIONI - Ufficio che dà l'ordine di spesa

Tabella 17

| | | 2015 | | | 2015 | | 2015 | |
|---|-----|------|----------------------------------|---------------|---------------|---------------|------|--|
| | tit | det | Descrizione | Previsione | Assestato | Rendiconto | | |
| S | 1 | 1 | 1-SERVIZI GENERALI | 487.989,78 | 591.341,92 | 478.293,92 | | |
| S | 1 | 4 | 4-UFFICIO TECNICO | 3.922.577,12 | 3.974.789,49 | 3.424.078,58 | | |
| S | 1 | 5 | 5-EDILIZIA PRIVATA | 5.000,00 | 26.000,00 | 24.111,00 | | |
| S | 1 | 6 | 6-SERVIZI SOCIO EDUCATIVI | 5.160.189,22 | 5.549.593,84 | 4.228.419,49 | | |
| S | 1 | 12 | 12-ECONOMATO | 941.680,30 | 1.031.350,78 | 835.054,21 | | |
| S | 1 | 14 | 14-DEMOGRAFICI | 2.780,00 | 1.680,00 | 0,00 | | |
| S | 1 | 18 | 18-STAFF DEL SINDACO | 52.500,00 | 42.117,00 | 25.418,80 | | |
| S | 1 | 20 | 20-URP | 49.400,00 | 38.100,00 | 22.112,21 | | |
| S | 1 | 21 | 21-CONTRATTI APPALTI E LEGALE | 12.100,00 | 11.771,15 | 10.055,86 | | |
| S | 1 | 23 | 23-PERSONALE | 6.892.246,60 | 7.017.674,29 | 6.667.854,57 | | |
| S | 1 | 24 | 24-BIBLIOTECA | 57.164,50 | 69.358,83 | 62.141,20 | | |
| S | 1 | 25 | 25-MUSEO | 35.925,40 | 33.233,00 | 27.803,19 | | |
| S | 1 | 27 | 27-ATTIVITA' GIOVANILI | 58.500,00 | 133.261,90 | 86.190,70 | | |
| S | 1 | 28 | 28-AMBIENTE ECOLOGIA | 4.468.491,28 | 4.435.550,00 | 4.419.476,22 | | |
| S | 1 | 31 | 31-SPORT | 493.043,17 | 512.643,17 | 482.949,13 | | |
| S | 1 | 33 | 33-LEGALE E PRIVACY | 39.260,00 | 57.760,00 | 54.850,87 | | |
| S | 1 | 36 | 36-COMMERCIO | 122.003,47 | 371.795,96 | 220.050,00 | | |
| S | 1 | 37 | 37-PUBBLICA ISTRUZIONE | 1.481.876,00 | 1.539.697,99 | 1.498.088,54 | | |
| S | 1 | 38 | 38-TRIBUTI | 1.187.435,63 | 1.264.935,63 | 1.142.800,11 | | |
| S | 1 | 39 | 39-POLIZIA LOCALE | 40.701,13 | 971.513,39 | 932.294,02 | | |
| S | 1 | 40 | 40-TURISMO | 18.116,00 | 23.750,00 | 21.302,72 | | |
| S | 1 | 41 | 41-CULTURA ARTE E MANIFESTAZIONI | 221.000,00 | 249.398,00 | 223.912,49 | | |
| S | 1 | 42 | 42-TRASPORTI | 1.058.324,21 | 1.043.324,21 | 867.566,41 | | |
| S | 1 | 43 | 43-SERVIZI FINANZIARI | 4.568.810,72 | 7.134.800,70 | 5.174.271,64 | | |
| S | 1 | 45 | 45-INFORMATICA | 173.161,37 | 199.563,64 | 187.054,67 | | |
| S | 1 | 50 | 50-PROGETTAZIONE | 23.500,00 | 62.799,00 | 42.650,00 | | |
| | | | TOTALE | 31.573.775,90 | 36.387.803,89 | 31.158.800,55 | | |

SPESE CORRENTI - PER TIPOLOGIA DI COSTO - CST1 - RENDICONTO

GRAFICO - TABELLA 18



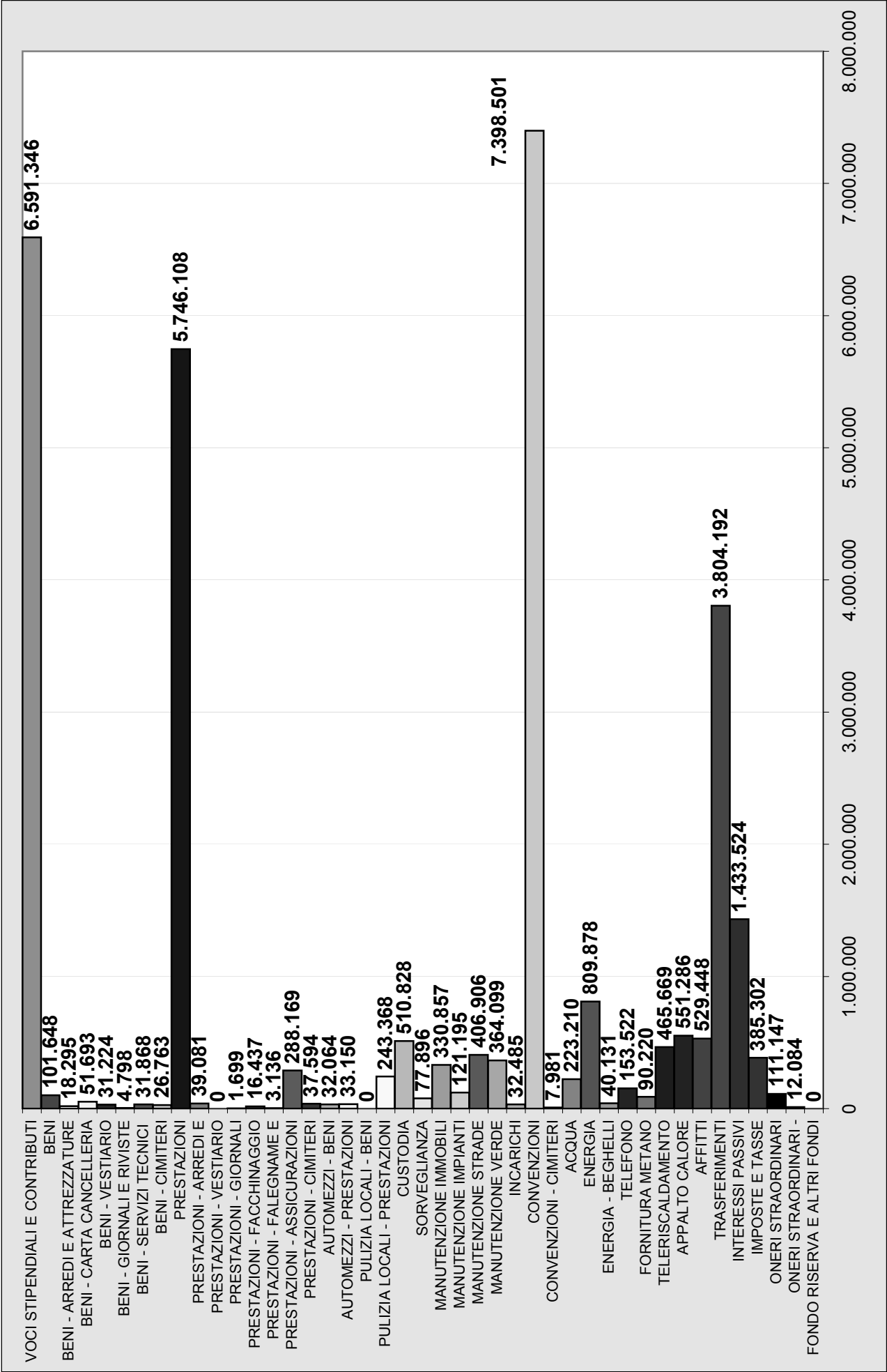
SPESE CORRENTI - PER TIPOLOGIA DI COSTO - CST1

Tabella 18

| | | 2015 | | 2015 | | 2015 | |
|-----|------|----------------------------------------------|---------------|---------------|---------------|------|--|
| tit | cst1 | Descrizione | Previsione | Assestato | Rendiconto | | |
| S 1 | 1000 | RETRIBUZIONI E RELATIVI CONTRIBUTI | 6.793.630,60 | 6.919.045,99 | 6.591.345,92 | | |
| S 1 | 2000 | BENI | 300.888,87 | 354.875,97 | 266.287,93 | | |
| S 1 | 3000 | PRESTAZIONI | 4.927.382,09 | 6.936.251,16 | 6.172.354,42 | | |
| S 1 | 3100 | AUTOMEZZI BENI E PRESTAZIONI | 66.368,00 | 112.560,72 | 65.213,98 | | |
| S 1 | 3200 | PULIZIA LOCALI BENI E PRESTAZIONI | 243.589,40 | 259.574,95 | 243.367,88 | | |
| S 1 | 3300 | SORVEGLIANZA E CUSTODIA | 633.507,00 | 621.355,30 | 588.723,61 | | |
| S 1 | 3400 | MANTENZIONE ORDINARIA EDIFICI STRADE E VERDE | 1.371.555,84 | 1.565.517,58 | 1.225.633,06 | | |
| S 1 | 3500 | INCARICHI | 29.310,26 | 64.410,26 | 32.484,96 | | |
| S 1 | 3600 | CONVENZIONI | 7.983.157,94 | 7.745.922,49 | 7.406.481,86 | | |
| S 1 | 3910 | ACQUA | 203.375,25 | 253.342,36 | 223.210,31 | | |
| S 1 | 3920 | ENERGIA | 858.956,43 | 876.984,90 | 809.878,25 | | |
| S 1 | 3930 | TELEFONO | 179.734,70 | 168.179,83 | 153.522,47 | | |
| S 1 | 3940 | RISCALDAMENTO E METANO | 1.051.879,11 | 1.160.351,85 | 1.104.598,75 | | |
| S 1 | 4000 | AFFITTI | 625.157,18 | 629.157,18 | 529.447,63 | | |
| S 1 | 5000 | TRASFERIMENTI | 4.037.208,27 | 5.109.323,99 | 3.804.192,47 | | |
| S 1 | 6000 | INTERESSI PASSIVI | 1.441.154,34 | 1.441.154,34 | 1.433.524,21 | | |
| S 1 | 7000 | IMPOSTE E TASSE | 485.959,02 | 864.959,02 | 385.301,78 | | |
| S 1 | 8000 | ONERI STRAORDINARI | 240.951,60 | 231.464,60 | 123.231,06 | | |
| S 1 | 9000 | FONDO RISERVA E ALTRI FONDI | 100.010,00 | 1.073.371,40 | 0,00 | | |
| | | TOTALE | 31.573.775,90 | 36.387.803,89 | 31.158.800,55 | | |

SPESSE CORRENTI - PER TIPOLOGIA DI COSTO - CST2 - RENDICONTO - Maggiori dettagli per gli uffici

GRAFICO - TABELLA 19



SPESE CORRENTI - PER TIPOLOGIA DI COSTO - CST2 - Maggiori dettagli per gli uffici

Tabella 19

| | | | | 2015 | | 2015 | | 2015 | | 2015 | |
|--|---|-----|------|------|------------------------------------|---------------|---------------|------|---------------|------|--|
| | | tit | cst2 | cst2 | Descrizione | Previsione | Assestato | | Rendiconto | | |
| | S | 1 | 1000 | 1000 | VOCI STIPENDIALI E CONTRIBUTI | 6.793.630,60 | 6.919.045,99 | | 6.591.345,92 | | |
| | S | 1 | 2000 | 2000 | BENI | 94.660,00 | 111.744,00 | | 101.647,57 | | |
| | S | 1 | 2000 | 2001 | BENI - ARREDIE ATTREZZATURE | 27.504,00 | 33.198,00 | | 18.294,69 | | |
| | S | 1 | 2000 | 2002 | BENI - CARTA CANCELLERIA | 52.577,61 | 75.777,61 | | 51.692,66 | | |
| | S | 1 | 2000 | 2003 | BENI - VESTIARIO | 19.350,00 | 33.719,00 | | 31.224,31 | | |
| | S | 1 | 2000 | 2004 | BENI - GIORNALI E RIVISTE | 12.935,26 | 12.885,26 | | 4.797,84 | | |
| | S | 1 | 2000 | 2005 | BENI - SERVIZI TECNICI | 57.062,00 | 50.752,10 | | 31.867,91 | | |
| | S | 1 | 2000 | 2006 | BENI - CIMITERI | 36.800,00 | 36.800,00 | | 26.762,95 | | |
| | S | 1 | 3000 | 3000 | PRESTAZIONI | 4.449.856,26 | 6.445.831,28 | | 5.746.107,62 | | |
| | S | 1 | 3000 | 3001 | PRESTAZIONI - ARREDIE ATTREZZATURE | 47.776,91 | 54.277,99 | | 39.080,63 | | |
| | S | 1 | 3000 | 3003 | PRESTAZIONI - VESTIARIO | 1.000,00 | 0,00 | | 0,00 | | |
| | S | 1 | 3000 | 3004 | PRESTAZIONI - GIORNALI RIVISTE | 5.853,45 | 5.853,45 | | 1.698,60 | | |
| | S | 1 | 3000 | 3005 | PRESTAZIONI - FACCHINAGGIO | 20.700,00 | 25.634,47 | | 16.437,32 | | |
| | S | 1 | 3000 | 3006 | PRESTAZIONI - FALEGNAME E FABBRO | 3.136,00 | 3.136,00 | | 3.136,00 | | |
| | S | 1 | 3000 | 3007 | PRESTAZIONI - ASSICURAZIONI | 311.588,55 | 311.588,55 | | 288.169,17 | | |
| | S | 1 | 3000 | 3011 | PRESTAZIONI - CIMITERI | 38.300,00 | 42.400,00 | | 37.593,88 | | |
| | S | 1 | 3100 | 3102 | AUTOMEZZI - BENI | 38.580,00 | 52.200,00 | | 32.063,53 | | |
| | S | 1 | 3100 | 3103 | AUTOMEZZI - PRESTAZIONI | 27.788,00 | 60.360,72 | | 33.150,45 | | |
| | S | 1 | 3200 | 3202 | PULIZIA LOCALI - BENI | 200,00 | 200,00 | | 0,00 | | |
| | S | 1 | 3200 | 3203 | PULIZIA LOCALI - PRESTAZIONI | 243.389,40 | 259.374,95 | | 243.367,88 | | |
| | S | 1 | 3300 | 3300 | CUSTODIA | 506.205,88 | 510.827,58 | | 510.827,56 | | |
| | S | 1 | 3300 | 3301 | SORVEGLIANZA | 127.301,12 | 110.527,72 | | 77.896,05 | | |
| | S | 1 | 3400 | 3401 | MANUTENZIONE IMMOBILI | 361.131,35 | 397.523,67 | | 330.856,68 | | |
| | S | 1 | 3400 | 3402 | MANUTENZIONE IMPIANTI | 101.205,19 | 148.628,34 | | 121.194,54 | | |
| | S | 1 | 3400 | 3403 | MANUTENZIONE STRADE | 546.058,03 | 574.258,34 | | 406.906,44 | | |
| | S | 1 | 3400 | 3404 | MANUTENZIONE VERDE | 360.585,04 | 442.531,00 | | 364.099,17 | | |
| | S | 1 | 3500 | 3500 | INCARICHI | 29.310,26 | 64.410,26 | | 32.484,96 | | |
| | S | 1 | 3600 | 3600 | CONVENZIONI | 7.974.500,20 | 7.737.264,75 | | 7.398.501,21 | | |
| | S | 1 | 3600 | 3601 | CONVENZIONI - CIMITERI | 8.657,74 | 8.657,74 | | 7.980,65 | | |
| | S | 1 | 3910 | 3910 | ACQUA | 203.375,25 | 253.342,36 | | 223.210,31 | | |
| | S | 1 | 3920 | 3920 | ENERGIA | 858.956,43 | 876.984,90 | | 809.878,25 | | |
| | S | 1 | 3920 | 3921 | ENERGIA - BEGHELLI | 49.170,92 | 47.529,42 | | 40.131,20 | | |
| | S | 1 | 3930 | 3930 | TELEFONO | 179.734,70 | 168.179,83 | | 153.522,47 | | |
| | S | 1 | 3940 | 3940 | FORNITURA METANO | 112.187,72 | 138.218,54 | | 90.219,79 | | |
| | S | 1 | 3940 | 3941 | TELERISCALDAMENTO | 416.128,37 | 473.423,51 | | 465.669,16 | | |
| | S | 1 | 3940 | 3942 | APPALTO CALORE | 526.139,25 | 551.286,03 | | 551.286,03 | | |
| | S | 1 | 4000 | 4000 | AFFITTI | 625.157,18 | 629.157,18 | | 529.447,63 | | |
| | S | 1 | 5000 | 5000 | TRASFERIMENTI | 4.037.208,27 | 5.109.323,99 | | 3.804.192,47 | | |
| | S | 1 | 6000 | 6000 | INTERESSI PASSIVI | 1.441.154,34 | 1.441.154,34 | | 1.433.524,21 | | |
| | S | 1 | 7000 | 7000 | IMPOSTE E TASSE | 485.959,02 | 864.959,02 | | 385.301,78 | | |
| | S | 1 | 8000 | 8000 | ONERI STRAORDINARI | 233.551,60 | 217.064,60 | | 111.147,06 | | |
| | S | 1 | 8000 | 8001 | ONERI STRAORDINARI - CIMITERI | 7.400,00 | 14.400,00 | | 12.084,00 | | |
| | S | 1 | 9000 | 9000 | FONDO RISERVA E ALTRI FONDI | 100.010,00 | 1.073.371,40 | | 0,00 | | |
| | | | | | TOTALE | 31.573.775,90 | 36.387.803,89 | | 31.158.800,55 | | |

SPESE CORRENTI PER TIPOLOGIA DI COSTO - CST1
CONFRONTI TRA BILANCI E RENDICONTI PRECEDENTI

TABELLA 20

| Descrizione | tipologia costo CST1 | retribuzioni e contributi | beni | prestazioni | automezzi beni e prestaz | pulizia locali beni e prestaz | sorveglianza e custodia | manut ord e verde prestazioni | incarichi | convenzioni | acqua |
|-----------------|----------------------|---------------------------|------------|--------------|-----------------------------|----------------------------------|----------------------------|-------------------------------------|-----------|--------------|------------|
| PREVENTIVO 2014 | | 6.834.993,40 | 320.547,85 | 5.212.540,02 | 66.396,31 | 238.711,95 | 623.308,84 | 1.303.116,32 | 51.851,92 | 7.697.354,30 | 203.375,25 |
| ASSESTATO 2014 | | 6.795.106,16 | 313.617,39 | 5.509.782,42 | 66.719,31 | 239.518,88 | 676.848,84 | 1.344.701,62 | 36.972,18 | 7.752.038,41 | 203.375,25 |
| RENDICONTO 2014 | | 6.566.184,08 | 250.914,46 | 4.807.145,19 | 59.874,40 | 233.168,20 | 661.493,02 | 1.303.902,26 | 32.827,14 | 7.218.916,90 | 188.442,14 |
| PREVENTIVO 2015 | | 6.793.630,60 | 300.888,87 | 4.927.382,09 | 66.368,00 | 243.589,40 | 633.507,00 | 1.371.555,84 | 29.310,26 | 7.983.157,94 | 203.375,25 |
| ASSESTATO 2015 | | 6.919.045,99 | 354.875,97 | 6.936.251,16 | 112.560,72 | 259.574,95 | 621.355,30 | 1.565.517,58 | 64.410,26 | 7.745.922,49 | 253.342,36 |
| RENDICONTO 2015 | | 6.591.345,92 | 266.287,93 | 6.172.354,42 | 65.213,98 | 243.367,88 | 588.723,61 | 1.225.633,06 | 32.484,96 | 7.406.481,86 | 223.210,31 |

SCOSTAMENTO : RENDICONTO 2015 - RENDICONTO 2014

| Descrizione | retribuzioni e contributi | beni | prestazioni | automezzi beni e prestaz | pulizia locali beni e prestaz | sorveglianza e custodia | manut ord e verde prestazioni | incarichi | convenzioni | acqua |
|-------------|---------------------------|-----------|--------------|-----------------------------|----------------------------------|----------------------------|-------------------------------------|-----------|-------------|-----------|
| SCOSTAMENTO | 25.161,84 | 15.373,47 | 1.365.209,23 | 5.339,58 | 10.199,68 | -72.769,41 | -78.269,20 | -342,18 | 187.564,96 | 34.768,17 |

SCOSTAMENTO : RENDICONTO 2015 - PREVENTIVO 2015

| Descrizione | emolumenti e oneri riflessi | beni | altre prestazioni | automezzi beni e prestaz | pulizia locali beni e prestaz | sorveglianza e custodia | manut ord e verde prestazioni | incarichi | convenzioni | acqua |
|-------------|-----------------------------|------------|----------------------|-----------------------------|----------------------------------|----------------------------|-------------------------------------|-----------|-------------|-----------|
| SCOSTAMENTO | -202.284,68 | -34.600,94 | 1.244.972,33 | -1.154,02 | -221,52 | -44.783,39 | -145.922,78 | 3.174,70 | -576.676,08 | 19.835,06 |

SCOSTAMENTO : RENDICONTO 2015 - ASSESTATO 2015

| Descrizione | emolumenti e oneri riflessi | beni | altre prestazioni | automezzi beni e prestaz | pulizia locali beni e prestaz | sorveglianza e custodia | manut ord e verde prestazioni | incarichi | convenzioni | acqua |
|-------------|-----------------------------|------------|----------------------|-----------------------------|----------------------------------|----------------------------|-------------------------------------|------------|-------------|------------|
| SCOSTAMENTO | -327.700,07 | -88.588,04 | -763.896,74 | -47.346,74 | -16.207,07 | -32.631,69 | -339.884,52 | -31.925,30 | -339.440,63 | -30.132,05 |

SPESE CORRENTI PER TIPOLOGIA DI COSTO - CST1
CONFRONTI TRA BILANCI E RENDICONTI PRECEDENTI

TABELLA 20

| Descrizione | energia | telefono | riscaldamento e metano | affitti | trasferimenti | interessi passivi | imposte e tasse | oneri straord | fondo sval cred e fondo ris | TOTALE |
|----------------------|------------|------------|---------------------------|------------|---------------|----------------------|--------------------|---------------|--------------------------------|---------------|
| | 3920 | 3930 | 3940 | 4000 | 5000 | 6000 | 7000 | 8000 | 9000 | |
| tipologia costo CST1 | | | | | | | | | | |
| PREVENTIVO 2014 | 919.455,44 | 200.861,95 | 1.236.118,62 | 639.911,61 | 4.846.059,90 | 1.582.617,95 | 517.927,02 | 294.897,29 | 100.010,00 | 32.890.055,94 |
| ASSESTATO 2014 | 940.535,44 | 180.534,70 | 1.062.655,34 | 629.229,31 | 4.293.245,63 | 1.553.463,55 | 467.927,02 | 250.153,60 | 50.010,00 | 32.366.435,05 |
| RENDICONTO 2014 | 913.951,41 | 182.410,06 | 910.720,76 | 560.314,01 | 4.106.367,73 | 1.551.007,91 | 372.135,87 | 223.716,72 | 0,00 | 30.143.492,26 |
| PREVENTIVO 2015 | 858.956,43 | 179.734,70 | 1.051.879,11 | 625.157,18 | 4.037.208,27 | 1.441.154,34 | 485.959,02 | 240.951,60 | 100.010,00 | 31.573.775,90 |
| ASSESTATO 2015 | 876.984,90 | 168.179,83 | 1.160.351,85 | 629.157,18 | 5.109.323,99 | 1.441.154,34 | 864.959,02 | 231.464,60 | 1.073.371,40 | 36.387.803,89 |
| RENDICONTO 2015 | 809.878,25 | 153.522,47 | 1.104.598,75 | 529.447,63 | 3.804.192,47 | 1.433.524,21 | 385.301,78 | 123.231,06 | 0,00 | 31.158.800,55 |

SCOSTAMENTO : RENDICONTO 2015 - RENDICONTO 2014

| | | | | | | | | | | |
|-------------|-------------|------------|---------------------------|------------|---------------|----------------------|--------------------|---------------|--------------------------------|-----------------------|
| Descrizione | energia | telefono | riscaldamento e metano | affitti | trasferimenti | interessi passivi | imposte e tasse | oneri straord | fondo sval cred e fondo ris | Totale scostamento |
| SCOSTAMENTO | -104.073,16 | -28.887,59 | 193.877,99 | -30.866,38 | -302.175,26 | -117.483,70 | 13.165,91 | -100.485,66 | 0,00 | 1.015.308,29 |

SCOSTAMENTO : RENDICONTO 2015 - PREVENTIVO 2014

| | | | | | | | | | | |
|-------------|------------|------------|---------------------------|------------|---------------|----------------------|--------------------|---------------|--------------------------------|-----------------------|
| Descrizione | energia | telefono | riscaldamento e metano | affitti | trasferimenti | interessi passivi | imposte e tasse | oneri straord | fondo sval cred e fondo ris | Totale scostamento |
| SCOSTAMENTO | -49.078,18 | -26.212,23 | 52.719,64 | -95.709,55 | -233.015,80 | -7.630,13 | -100.657,24 | -117.720,54 | -100.010,00 | -414.975,35 |

SCOSTAMENTO : RENDICONTO 2015 - ASSESTATO 2015

| | | | | | | | | | | |
|-------------|------------|------------|---------------------------|------------|---------------|----------------------|--------------------|---------------|--------------------------------|-----------------------|
| Descrizione | energia | telefono | riscaldamento e metano | affitti | trasferimenti | interessi passivi | imposte e tasse | oneri straord | fondo sval cred e fondo ris | Totale scostamento |
| SCOSTAMENTO | -67.106,65 | -14.657,36 | -55.753,10 | -99.709,55 | -1.305.131,52 | -7.630,13 | -479.657,24 | -108.233,54 | -1.073.371,40 | -5.229.003,34 |

SPESE CORRENTI
PEG E TIPOLOGIA DI COSTO - CST1
RENDICONTO

TABELLA 21

| PEG | tipologia costo CST1 | retribuzioni e contributi | beni | prestazioni | automezzi beni e prestaz | pulizia locali beni e prestaz | sorveglianza e custodia | manut ord e verde prestazioni | incarichi | convenzioni | acqua | energia |
|-----|--------------------------------------|---------------------------|------------|--------------|-----------------------------|----------------------------------|----------------------------|-------------------------------------|-----------|--------------|------------|------------|
| | | 1000 | 2000 | 3000 | 3100 | 3200 | 3300 | 3400 | 3500 | 3600 | 3910 | 3920 |
| 101 | SERVIZI GENERALI | 297.069,08 | 5.957,99 | 8.463,21 | 1.574,35 | 0,00 | 8.743,66 | 0,00 | 0,00 | 3.800,00 | 0,00 | 0,00 |
| 102 | SERVIZIO PATRIMONIO | 59.084,83 | 0,00 | 177.026,84 | 0,00 | 9.156,00 | 0,00 | 0,00 | 976,98 | 382.700,72 | 0,00 | 13.593,40 |
| 103 | CONTRATTI | 0,00 | 0,00 | 65.124,23 | 0,00 | 0,00 | 0,00 | 0,00 | 0,00 | 0,00 | 0,00 | 0,00 |
| 104 | ECOLOGIA AMBIENTE | 0,00 | 122,00 | 283.048,96 | 500,00 | 0,00 | 0,00 | 0,00 | 0,00 | 4.075.941,31 | 207,72 | 3.474,33 |
| 105 | SERVIZI DEMOGRAFICI | 301.081,20 | 11.193,19 | 1.698,60 | 0,00 | 0,00 | 0,00 | 0,00 | 0,00 | 0,00 | 0,00 | 0,00 |
| 106 | SERVIZI CIMITERIALI | 128.040,52 | 27.862,95 | 40.450,68 | 2.102,00 | 7.020,00 | 107.327,28 | 738,71 | 0,00 | 42.980,65 | 2.759,10 | 18.036,94 |
| 107 | EX UFFICI GIUDIZIARI | 0,00 | 0,00 | 0,00 | 0,00 | 0,00 | 0,00 | 345,17 | 0,00 | 0,00 | 864,36 | 9.168,87 |
| 108 | SERVIZI ISTITUZIONALI | 60.645,30 | 391,25 | 157.165,33 | 0,00 | 0,00 | 0,00 | 0,00 | 0,00 | 0,00 | 0,00 | 0,00 |
| 109 | STAFF SINDACO | 66.599,71 | 0,00 | 24.418,80 | 0,00 | 0,00 | 0,00 | 0,00 | 0,00 | 1.000,00 | 0,00 | 0,00 |
| 201 | URBANISTICA | 324.802,62 | 200,00 | 255,76 | 841,59 | 0,00 | 0,00 | 0,00 | 24.111,00 | 0,00 | 0,00 | 0,00 |
| 301 | RISORSE UMANE | 768.325,87 | 0,00 | 79.634,89 | 0,00 | 0,00 | 0,00 | 0,00 | 6.873,76 | 0,00 | 0,00 | 0,00 |
| 351 | SERVIZI INFORMATICI | 149.152,07 | 432,90 | 138.136,24 | 0,00 | 0,00 | 0,00 | 0,00 | 0,00 | 0,00 | 0,00 | 0,00 |
| 352 | URP SALE PROTOCOLLO | 141.093,66 | 0,00 | 19.743,80 | 0,00 | 750,00 | 43.000,00 | 0,00 | 0,00 | 0,00 | 227,60 | 3.538,38 |
| 401 | POLIZIA LOCALE | 909.660,50 | 48.775,80 | 1.213.125,43 | 23.357,81 | 10.044,00 | 1.204,72 | 240,00 | 0,00 | 0,00 | 258,12 | 10.167,76 |
| 501 | SERVIZIO TRIBUTI | 295.725,57 | 0,00 | 6.542,70 | 0,00 | 0,00 | 0,00 | 0,00 | 0,00 | 956.343,62 | 0,00 | 0,00 |
| 502 | COMMERCIO MERCATI | 0,00 | 0,00 | 177.619,52 | 0,00 | 1.504,88 | 0,00 | 1.029,68 | 0,00 | 28.784,68 | 8.467,03 | 5.226,74 |
| 503 | SERVIZIO TRASPORTI | 0,00 | 0,00 | 0,00 | 0,00 | 0,00 | 0,00 | 0,00 | 0,00 | 867.566,41 | 0,00 | 0,00 |
| 601 | ECONOMATO | 134.726,31 | 20.767,52 | 293.944,33 | 1.933,97 | 44.730,00 | 3.618,10 | 0,00 | 0,00 | 0,00 | 9.025,52 | 57.487,58 |
| 701 | SERVIZI FINANZIARI | 190.717,17 | 3.000,00 | 50.324,63 | 0,00 | 0,00 | 0,00 | 0,00 | 0,00 | 0,00 | 0,00 | 0,00 |
| 801 | UFF TECNICI STRADE | 681.408,39 | 36.504,49 | 5.279,98 | 24.255,46 | 0,00 | 0,00 | 651.619,21 | 523,22 | 771.974,12 | 30.824,13 | 453.745,87 |
| 802 | SEGNALET. SEMAFORI | 0,00 | 0,00 | 0,00 | 0,00 | 0,00 | 0,00 | 71.270,71 | 0,00 | 36.642,42 | 0,00 | 0,00 |
| 803 | SERVIZIO VERDE | 0,00 | 1.588,83 | 0,00 | 0,00 | 0,00 | 52.532,70 | 364.099,17 | 0,00 | 0,00 | 43.897,43 | 5.311,07 |
| 901 | SERVIZI ALLA PERSONA | 589.973,62 | 0,00 | 1.792.538,09 | 9.625,60 | 35.244,00 | 41.218,57 | 0,00 | 0,00 | 0,00 | 1.080,18 | 35.181,93 |
| 902 | PUBBLICA ISTRUZIONE | 119.044,04 | 68.198,62 | 869.223,65 | 0,00 | 0,00 | 7.222,82 | 53.677,64 | 0,00 | 30.086,38 | 43.045,58 | 68.936,19 |
| 903 | SC. MATERNA COM.LE | 378.560,46 | 5.842,40 | 24.481,66 | 0,00 | 54.362,00 | 401,28 | 2.147,20 | 0,00 | 0,00 | 6.358,40 | 5.206,06 |
| 904 | ASILO NIDO | 502.441,82 | 9.995,76 | 377.393,25 | 0,00 | 56.713,00 | 401,52 | 488,00 | 0,00 | 0,00 | 12.830,36 | 10.149,25 |
| 905 | COLONIA GIOCASERIO | 0,00 | 0,00 | 68.097,21 | 0,00 | 0,00 | 3.538,00 | 1.300,52 | 0,00 | 0,00 | 8.610,00 | 8.937,00 |
| 906 | ORIENTAGIOVANI | 89.672,96 | 0,00 | 111.702,70 | 0,00 | 0,00 | 0,00 | 0,00 | 0,00 | 0,00 | 0,00 | 0,00 |
| 907 | SERVIZIO SPORT | 28.684,70 | 5.201,36 | 42.464,01 | 1.023,20 | 0,00 | 292.201,00 | 28.055,81 | 0,00 | 208.661,55 | 44.582,60 | 61.640,84 |
| 908 | ARTE CULT TURISMO | 86.737,70 | 0,00 | 84.965,21 | 0,00 | 0,00 | 0,00 | 0,00 | 0,00 | 0,00 | 0,00 | 0,00 |
| 909 | BIBLIOTECA COMUNALE | 157.843,32 | 20.252,87 | 43.943,32 | 0,00 | 9.804,00 | 4.103,88 | 3.535,90 | 0,00 | 0,00 | 3.739,07 | 14.151,50 |
| 910 | RETE BILIOTEC CR | 0,00 | 0,00 | 286,00 | 0,00 | 0,00 | 0,00 | 0,00 | 0,00 | 0,00 | 0,00 | 0,00 |
| 911 | MUSEO | 130.254,50 | 0,00 | 15.255,39 | 0,00 | 14.040,00 | 23.210,08 | 47.085,34 | 0,00 | 0,00 | 6.433,11 | 25.924,54 |
| | TOTALE PER TIPOLOGIA DI COSTO - CST1 | 6.591.345,92 | 266.287,93 | 6.172.354,42 | 65.213,98 | 243.367,88 | 588.723,61 | 1.225.633,06 | 32.484,96 | 7.406.481,86 | 223.210,31 | 809.878,25 |

SPESE CORRENTI
PEG E TIPOLOGIA DI COSTO - CST1
RENDICONTO

TABELLA 21

| PEG | tipologia costo CST1 | telefono | riscaldamento e metano | affitti | trasferimenti | interessi passivi | imposte e tasse | oneri straord | fondo sval cred e fondo ris | TOTALE PEG Quanto costa il servizio |
|--------------------------------------|-----------------------|------------|---------------------------|------------|---------------|----------------------|--------------------|---------------|-----------------------------------|-------------------------------------------|
| | | 3930 | 3940 | 4000 | 5000 | 6000 | 7000 | 8000 | 9000 | |
| 101 | SERVIZI GENERALI | 0,00 | 0,00 | 0,00 | 18.401,96 | 0,00 | 0,00 | 0,00 | 0,00 | 344.010,25 |
| 102 | SERVIZIO PATRIMONIO | 1.358,11 | 75.502,95 | 116.763,40 | 0,00 | 219.455,60 | 9.157,00 | 0,00 | 0,00 | 1.064.775,83 |
| 103 | CONTRATTI | 0,00 | 0,00 | 0,00 | 56.254,70 | 0,00 | 0,00 | 0,00 | 0,00 | 121.378,93 |
| 104 | ECOLOGIA AMBIENTE | 0,00 | 0,00 | 1.673,96 | 325,00 | 0,00 | 0,00 | 0,00 | 0,00 | 4.365.293,28 |
| 105 | SERVIZI DEMOGRAFICI | 0,00 | 0,00 | 0,00 | 0,00 | 0,00 | 0,00 | 0,00 | 0,00 | 313.972,99 |
| 106 | SERVIZI CIMITERIALI | 954,36 | 4.720,20 | 0,00 | 0,00 | 46.332,96 | 0,00 | 12.084,00 | 0,00 | 441.410,35 |
| 107 | EX UFFICI GIUDIZIARI | 432,48 | 8.506,16 | 0,00 | 0,00 | 7.015,64 | 0,00 | 0,00 | 0,00 | 26.332,68 |
| 108 | SERVIZI ISTITUZIONALI | 0,00 | 0,00 | 0,00 | 0,00 | 0,00 | 0,00 | 0,00 | 0,00 | 218.201,88 |
| 109 | STAFF SINDACO | 0,00 | 0,00 | 0,00 | 0,00 | 0,00 | 0,00 | 0,00 | 0,00 | 92.018,51 |
| 201 | URBANISTICA | 0,00 | 0,00 | 0,00 | 0,00 | 0,00 | 0,00 | 0,00 | 0,00 | 350.210,97 |
| 301 | RISORSE UMANE | 0,00 | 0,00 | 0,00 | 0,00 | 0,00 | 0,00 | 0,00 | 0,00 | 854.834,52 |
| 351 | SERVIZI INFORMATICI | 38.684,32 | 0,00 | 0,00 | 0,00 | 0,00 | 0,00 | 0,00 | 0,00 | 326.405,53 |
| 352 | URP SALE PROTOCOLLO | 0,00 | 0,00 | 0,00 | 0,00 | 0,00 | 0,00 | 0,00 | 0,00 | 208.353,44 |
| 401 | POLIZIA LOCALE | 7.837,04 | 13.935,56 | 0,00 | 876.600,00 | 0,00 | 0,00 | 0,00 | 0,00 | 3.115.206,74 |
| 501 | SERVIZIO TRIBUTI | 0,00 | 0,00 | 0,00 | 140.998,85 | 0,00 | 0,00 | 37.560,74 | 0,00 | 1.437.171,48 |
| 502 | COMMERCIO MERCATI | 221,81 | 1.184,92 | 0,00 | 15.000,00 | 35.857,22 | 0,00 | 0,00 | 0,00 | 274.896,48 |
| 503 | SERVIZIO TRASPORTI | 0,00 | 0,00 | 0,00 | 0,00 | 0,00 | 0,00 | 0,00 | 0,00 | 867.566,41 |
| 601 | ECONOMATO | 65.345,25 | 195.206,32 | 0,00 | 0,00 | 27.349,87 | 0,00 | 0,00 | 0,00 | 854.134,77 |
| 701 | SERVIZI FINANZIARI | 0,00 | 0,00 | 0,00 | 2.852,00 | 0,00 | 376.144,78 | 26.107,32 | 0,00 | 649.145,90 |
| 801 | UFF TECNICI STRADE | 1.079,86 | 10.072,26 | 350.372,27 | 3.500,00 | 634.126,91 | 0,00 | 0,00 | 0,00 | 3.655.286,17 |
| 802 | SEGNALET. SEMAFORI | 0,00 | 0,00 | 0,00 | 0,00 | 0,00 | 0,00 | 0,00 | 0,00 | 107.913,13 |
| 803 | SERVIZIO VERDE | 0,00 | 0,00 | 0,00 | 0,00 | 23.238,94 | 0,00 | 0,00 | 0,00 | 490.668,14 |
| 901 | SERVIZI ALLA PERSONA | 7.560,01 | 52.474,32 | 0,00 | 1.950.688,96 | 21.660,64 | 0,00 | 39.850,00 | 0,00 | 4.577.095,92 |
| 902 | PUBBLICA ISTRUZIONE | 9.545,83 | 444.531,07 | 34.905,20 | 562.043,00 | 192.783,75 | 0,00 | 0,00 | 0,00 | 2.503.243,77 |
| 903 | SC. MATERNA COM.LE | 222,43 | 45.384,88 | 0,00 | 0,00 | 0,00 | 0,00 | 7.629,00 | 0,00 | 530.595,77 |
| 904 | ASILO NIDO | 201,79 | 26.736,15 | 21.814,00 | 0,00 | 0,00 | 0,00 | 0,00 | 0,00 | 1.019.164,90 |
| 905 | COLONIA GIOCASERIO | 237,91 | 890,51 | 0,00 | 0,00 | 0,00 | 0,00 | 0,00 | 0,00 | 91.611,15 |
| 906 | ORIENTAGIOVANI | 0,00 | 0,00 | 0,00 | 0,00 | 0,00 | 0,00 | 0,00 | 0,00 | 201.375,66 |
| 907 | SERVIZIO SPORT | 2.115,55 | 112.972,75 | 3.918,80 | 0,00 | 126.948,33 | 0,00 | 0,00 | 0,00 | 958.470,50 |
| 908 | ARTE CULT TURISMO | 0,00 | 0,00 | 0,00 | 160.750,00 | 46.678,61 | 0,00 | 0,00 | 0,00 | 379.131,52 |
| 909 | BIBLIOTECA COMUNALE | 11.979,71 | 74.770,16 | 0,00 | 16.778,00 | 0,00 | 0,00 | 0,00 | 0,00 | 360.901,73 |
| 910 | RETE BILIOTEC CR | 0,00 | 0,00 | 0,00 | 0,00 | 0,00 | 0,00 | 0,00 | 0,00 | 286,00 |
| 911 | MUSEO | 5.746,01 | 37.710,54 | 0,00 | 0,00 | 52.075,74 | 0,00 | 0,00 | 0,00 | 357.735,25 |
| TOTALE PER TIPOLOGIA DI COSTO - CST1 | | 163.522,47 | 1.104.598,75 | 529.447,63 | 3.804.192,47 | 1.433.524,21 | 385.301,78 | 123.231,06 | 0,00 | 31.156.800,55 |

SPESE CORRENTI
DETERMINAZIONI E TIPOLOGIA DI COSTO - CST1
RENDICONTO

TABELLA 22

| DETERMINAZIONI | | tipologia costo CST1 | retribuzioni e contributi | beni | prestazioni | automezzi beni e prestaz | pulizia locali beni e prestaz | sorveglianza e custodia | manut ord e verde prestazioni | incarichi | convenzioni | acqua |
|--------------------------------------|------------------------------------|----------------------|---------------------------|------------|--------------|-----------------------------|----------------------------------|----------------------------|-------------------------------------|-----------|--------------|------------|
| 1 | SERVIZI GENERALI | | 1000 | 2000 | 3000 | 3100 | 3200 | 3300 | 3400 | 3500 | 3600 | 3910 |
| 4 | UFFICIO TECNICO | | 0,00 | 0,00 | 326.268,77 | 0,00 | 0,00 | 0,00 | 0,00 | 976,98 | 11.013,42 | 0,00 |
| 5 | EDILIZIA PRIVATA | | 0,00 | 58.630,86 | 44.700,26 | 0,00 | 0,00 | 202.859,98 | 1.186.483,06 | 523,22 | 1.251.384,30 | 0,00 |
| 6 | SERVIZI SOCIO EDUCATIVI | | 0,00 | 0,00 | 0,00 | 0,00 | 0,00 | 0,00 | 0,00 | 24.111,00 | 0,00 | 0,00 |
| 12 | ECONOMATO | | 0,00 | 106.009,50 | 2.230.542,53 | 0,00 | 0,00 | 3.538,00 | 0,00 | 0,00 | 3.800,00 | 0,00 |
| 14 | DEMOGRAFICI | | 0,00 | 0,00 | 351.138,22 | 65.213,98 | 243.367,88 | 69.324,63 | 0,00 | 0,00 | 0,00 | 0,00 |
| 18 | STAFF DEL SINDACO | | 0,00 | 0,00 | 0,00 | 0,00 | 0,00 | 0,00 | 0,00 | 0,00 | 0,00 | 0,00 |
| 20 | URP | | 0,00 | 0,00 | 24.418,80 | 0,00 | 0,00 | 0,00 | 0,00 | 0,00 | 1.000,00 | 0,00 |
| 21 | CONTRATTI APPALTI E LEGALE | | 0,00 | 0,00 | 22.112,21 | 0,00 | 0,00 | 0,00 | 0,00 | 0,00 | 0,00 | 0,00 |
| 23 | PERSONALE E ORGANIZZAZIONE | | 0,00 | 0,00 | 10.055,86 | 0,00 | 0,00 | 0,00 | 0,00 | 0,00 | 0,00 | 0,00 |
| 24 | BIBLIOTECA | | 6.591.345,92 | 0,00 | 69.634,89 | 0,00 | 0,00 | 0,00 | 0,00 | 6.873,76 | 0,00 | 0,00 |
| 25 | MUSEO | | 0,00 | 19.652,87 | 25.710,33 | 0,00 | 0,00 | 0,00 | 0,00 | 0,00 | 0,00 | 0,00 |
| 27 | ATTIVITA' GIOVANILI | | 0,00 | 0,00 | 7.003,19 | 0,00 | 0,00 | 20.800,00 | 0,00 | 0,00 | 0,00 | 0,00 |
| 28 | AMBIENTE ECOLOGIA | | 0,00 | 122,00 | 86.190,70 | 0,00 | 0,00 | 0,00 | 0,00 | 0,00 | 0,00 | 0,00 |
| 31 | SPORT | | 0,00 | 0,00 | 306.413,95 | 0,00 | 0,00 | 0,00 | 0,00 | 0,00 | 4.110.941,31 | 0,00 |
| 33 | LEGALE E PRIVACI | | 0,00 | 5.201,36 | 36.066,23 | 0,00 | 0,00 | 292.201,00 | 0,00 | 0,00 | 145.561,74 | 0,00 |
| 36 | COMMERCIO | | 0,00 | 0,00 | 54.850,87 | 0,00 | 0,00 | 0,00 | 0,00 | 0,00 | 0,00 | 0,00 |
| 37 | PUBBLICA ISTRUZIONE | | 0,00 | 0,00 | 176.265,32 | 0,00 | 0,00 | 0,00 | 0,00 | 0,00 | 28.784,68 | 0,00 |
| 38 | TRIBUTI | | 0,00 | 70.681,34 | 857.735,20 | 0,00 | 0,00 | 0,00 | 0,00 | 0,00 | 0,00 | 0,00 |
| 39 | POLIZIA LOCALE | | 0,00 | 0,00 | 7.896,90 | 0,00 | 0,00 | 0,00 | 0,00 | 0,00 | 956.343,62 | 0,00 |
| 40 | TURISMO | | 0,00 | 0,00 | 55.694,02 | 0,00 | 0,00 | 0,00 | 0,00 | 0,00 | 0,00 | 0,00 |
| 41 | CULTURA ARTE E MANIFESTAZIONI | | 0,00 | 0,00 | 19.052,72 | 0,00 | 0,00 | 0,00 | 0,00 | 0,00 | 0,00 | 0,00 |
| 42 | TRASPORTI | | 0,00 | 0,00 | 65.412,49 | 0,00 | 0,00 | 0,00 | 0,00 | 0,00 | 0,00 | 0,00 |
| 43 | SERVIZI FINANZIARI | | 0,00 | 0,00 | 0,00 | 0,00 | 0,00 | 0,00 | 0,00 | 0,00 | 867.566,41 | 0,00 |
| 45 | SISTEMI INFORMATIVI E DI CONTROLLO | | 0,00 | 5.557,10 | 1.241.945,36 | 0,00 | 0,00 | 0,00 | 0,00 | 0,00 | 30.086,38 | 223.210,31 |
| 50 | PROGETTAZIONE | | 0,00 | 432,90 | 153.245,60 | 0,00 | 0,00 | 0,00 | 0,00 | 0,00 | 0,00 | 0,00 |
| TOTALE PER TIPOLOGIA DI COSTO - CST1 | | | 6.591.345,92 | 266.287,93 | 6.172.354,42 | 65.213,98 | 243.367,88 | 588.723,61 | 1.225.633,06 | 32.484,96 | 7.406.481,86 | 223.210,31 |

SPESE CORRENTI
DETERMINAZIONI E TIPOLOGIA DI COSTO - CST1
RENDICONTO

TABELLA 22

| DETERMINAZIONI | | energia | telefono | riscaldamento e metano | affitti | trasferimenti | interessi passivi | imposte e tasse | oneri straord | fondo sval cred e fondo ris | TOTALE DET Ufficio che dà l'ordine di spesa |
|--------------------------------------|------------------------------------|------------|------------|---------------------------|------------|---------------|----------------------|--------------------|---------------|-----------------------------------|------------------------------------------------------|
| tipologia costo CST1 | | 3920 | 3930 | 3940 | 4000 | 5000 | 6000 | 7000 | 8000 | 9000 | |
| 1 | SERVIZI GENERALI | 0,00 | 0,00 | 0,00 | 65.378,09 | 74.656,66 | 0,00 | 0,00 | 0,00 | 0,00 | 478.293,92 |
| 4 | UFFICIO TECNICO | 0,00 | 0,00 | 548.709,80 | 109.546,10 | 0,00 | 0,00 | 9.157,00 | 12.084,00 | 0,00 | 3.424.078,58 |
| 5 | EDILIZIA PRIVATA | 0,00 | 0,00 | 0,00 | 0,00 | 0,00 | 0,00 | 0,00 | 0,00 | 0,00 | 24.111,00 |
| 6 | SERVIZI SOCIO EDUCATIVI | 0,00 | 0,00 | 0,00 | 0,00 | 1.950.688,96 | 0,00 | 0,00 | 39.850,00 | 0,00 | 4.228.419,49 |
| 12 | ECONOMATO | 0,00 | 0,00 | 0,00 | 0,00 | 0,00 | 0,00 | 0,00 | 0,00 | 0,00 | 835.054,21 |
| 14 | DEMOGRAFICI | 0,00 | 0,00 | 0,00 | 0,00 | 0,00 | 0,00 | 0,00 | 0,00 | 0,00 | 0,00 |
| 18 | STAFF DEL SINDACO | 0,00 | 0,00 | 0,00 | 0,00 | 0,00 | 0,00 | 0,00 | 0,00 | 0,00 | 25.418,80 |
| 20 | URP | 0,00 | 0,00 | 0,00 | 0,00 | 0,00 | 0,00 | 0,00 | 0,00 | 0,00 | 22.112,21 |
| 21 | CONTRATTI APPALTI E LEGALE | 0,00 | 0,00 | 0,00 | 0,00 | 0,00 | 0,00 | 0,00 | 0,00 | 0,00 | 10.055,86 |
| 23 | PERSONALE E ORGANIZZAZIONE | 0,00 | 0,00 | 0,00 | 0,00 | 0,00 | 0,00 | 0,00 | 0,00 | 0,00 | 6.667.854,57 |
| 24 | BIBLIOTECA | 0,00 | 0,00 | 0,00 | 0,00 | 16.778,00 | 0,00 | 0,00 | 0,00 | 0,00 | 62.141,20 |
| 25 | MUSEO | 0,00 | 0,00 | 0,00 | 0,00 | 0,00 | 0,00 | 0,00 | 0,00 | 0,00 | 27.803,19 |
| 27 | ATTIVITA' GIOVANILI | 0,00 | 0,00 | 0,00 | 0,00 | 0,00 | 0,00 | 0,00 | 0,00 | 0,00 | 86.190,70 |
| 28 | AMBIENTE ECOLOGIA | 0,00 | 0,00 | 0,00 | 1.673,96 | 325,00 | 0,00 | 0,00 | 0,00 | 0,00 | 4.419.476,22 |
| 31 | SPORT | 0,00 | 0,00 | 0,00 | 3.918,80 | 0,00 | 0,00 | 0,00 | 0,00 | 0,00 | 482.949,13 |
| 33 | LEGALE E PRIVACI | 0,00 | 0,00 | 0,00 | 0,00 | 0,00 | 0,00 | 0,00 | 0,00 | 0,00 | 54.850,87 |
| 36 | COMMERCIO | 0,00 | 0,00 | 0,00 | 0,00 | 15.000,00 | 0,00 | 0,00 | 0,00 | 0,00 | 220.050,00 |
| 37 | PUBBLICA ISTRUZIONE | 0,00 | 0,00 | 0,00 | 0,00 | 562.043,00 | 0,00 | 0,00 | 7.629,00 | 0,00 | 1.498.088,54 |
| 38 | TRIBUTI | 0,00 | 0,00 | 0,00 | 0,00 | 140.998,85 | 0,00 | 0,00 | 37.560,74 | 0,00 | 1.142.800,11 |
| 39 | POLIZIA LOCALE | 0,00 | 0,00 | 0,00 | 0,00 | 876.600,00 | 0,00 | 0,00 | 0,00 | 0,00 | 932.294,02 |
| 40 | TURISMO | 0,00 | 0,00 | 0,00 | 0,00 | 2.250,00 | 0,00 | 0,00 | 0,00 | 0,00 | 21.302,72 |
| 41 | CULTURA ARTE E MANIFESTAZIONI | 0,00 | 0,00 | 0,00 | 0,00 | 158.500,00 | 0,00 | 0,00 | 0,00 | 0,00 | 223.912,49 |
| 42 | TRASPORTI | 0,00 | 0,00 | 0,00 | 0,00 | 0,00 | 0,00 | 0,00 | 0,00 | 0,00 | 867.566,41 |
| 43 | SERVIZI FINANZIARI | 809.878,25 | 120.146,30 | 555.888,95 | 348.930,68 | 2.852,00 | 1.433.524,21 | 376.144,78 | 26.107,32 | 0,00 | 5.174.271,64 |
| 45 | SISTEMI INFORMATIVI E DI CONTROLLO | 0,00 | 33.376,17 | 0,00 | 0,00 | 0,00 | 0,00 | 0,00 | 0,00 | 0,00 | 187.054,67 |
| 50 | PROGETTAZIONE | 0,00 | 0,00 | 0,00 | 0,00 | 3.500,00 | 0,00 | 0,00 | 0,00 | 0,00 | 42.650,00 |
| TOTALE PER TIPOLOGIA DI COSTO - CST1 | | 809.878,25 | 153.522,47 | 1.104.598,75 | 529.447,63 | 3.804.192,47 | 1.433.524,21 | 385.301,78 | 123.231,06 | 0,00 | 31.168.800,55 |

SPESE CORRENTI

PEG E DETERMINAZIONI

RENDICONTO

TABELLA 23

| PEG | determinazioni | servizi generali 1 | ufficio tecnico 4 | edilizia privata 5 | servizi socio educativi 6 | economato 12 | demografi ci 14 | staff sindaco 18 | urp 20 | contratti appalti e legale 21 | personale 23 | biblioteca 24 | museo 25 | attività giovanili 27 | ambiente ecologia 28 |
|-----------------------|-----------------------|-----------------------|----------------------|-----------------------|------------------------------|-----------------|--------------------|---------------------|-----------|----------------------------------|-----------------|------------------|-------------|--------------------------|-------------------------|
| 101 | SERVIZI GENERALI | 22.694,30 | 0,00 | 0,00 | 3.800,00 | 18.078,46 | 0,00 | 0,00 | 2.368,41 | 0,00 | 297.069,08 | 0,00 | 0,00 | 0,00 | 0,00 |
| 102 | SERVIZIO PATRIMONIO | 201.370,33 | 503.804,47 | 0,00 | 0,00 | 9.156,00 | 0,00 | 0,00 | 0,00 | 0,00 | 59.084,83 | 0,00 | 0,00 | 0,00 | 0,00 |
| 103 | CONTRATTI | 56.254,70 | 0,00 | 0,00 | 0,00 | 217,50 | 0,00 | 0,00 | 0,00 | 10.055,86 | 0,00 | 0,00 | 0,00 | 0,00 | 0,00 |
| 104 | ECOLOGIA AMBIENTE | 0,00 | 0,00 | 0,00 | 0,00 | 500,00 | 0,00 | 0,00 | 0,00 | 0,00 | 0,00 | 0,00 | 0,00 | 0,00 | 4.361.111,23 |
| 105 | SERVIZI DEMOGRAFICI | 0,00 | 0,00 | 0,00 | 0,00 | 12.891,79 | 0,00 | 0,00 | 0,00 | 0,00 | 301.081,20 | 0,00 | 0,00 | 0,00 | 0,00 |
| 106 | SERVIZI CIMITERIALI | 0,00 | 192.487,47 | 0,00 | 0,00 | 13.078,80 | 0,00 | 0,00 | 0,00 | 0,00 | 128.040,52 | 0,00 | 0,00 | 0,00 | 35.000,00 |
| 107 | EX UFFICI GIUDIZIARI | 0,00 | 5.159,64 | 0,00 | 0,00 | 0,00 | 0,00 | 0,00 | 0,00 | 0,00 | 0,00 | 0,00 | 0,00 | 0,00 | 0,00 |
| 108 | SERVIZI ISTITUZIONALI | 152.055,97 | 0,00 | 0,00 | 0,00 | 391,25 | 0,00 | 0,00 | 0,00 | 0,00 | 60.645,30 | 0,00 | 0,00 | 0,00 | 0,00 |
| 109 | STAFF SINDACO | 0,00 | 0,00 | 0,00 | 0,00 | 0,00 | 0,00 | 25.418,80 | 0,00 | 0,00 | 66.599,71 | 0,00 | 0,00 | 0,00 | 0,00 |
| 201 | URBANISTICA | 0,00 | 0,00 | 24.111,00 | 0,00 | 1.297,35 | 0,00 | 0,00 | 0,00 | 0,00 | 324.802,62 | 0,00 | 0,00 | 0,00 | 0,00 |
| 301 | RISORSE UMANE | 0,00 | 0,00 | 0,00 | 0,00 | 0,00 | 0,00 | 0,00 | 0,00 | 0,00 | 844.834,52 | 0,00 | 0,00 | 0,00 | 0,00 |
| 351 | SERVIZI INFORMATICI | 0,00 | 0,00 | 0,00 | 0,00 | 0,00 | 0,00 | 0,00 | 0,00 | 0,00 | 149.152,07 | 0,00 | 0,00 | 0,00 | 0,00 |
| 352 | URP SALE PROTOCOLLO | 0,00 | 43.000,00 | 0,00 | 0,00 | 750,00 | 0,00 | 0,00 | 19.743,80 | 0,00 | 141.093,66 | 0,00 | 0,00 | 0,00 | 0,00 |
| 401 | POLIZIA LOCALE | 0,00 | 3.622,58 | 0,00 | 0,00 | 82.038,51 | 0,00 | 0,00 | 0,00 | 0,00 | 909.660,50 | 0,00 | 0,00 | 0,00 | 0,00 |
| 501 | SERVIZIO TRIBUTI | 0,00 | 0,00 | 0,00 | 0,00 | 0,00 | 0,00 | 0,00 | 0,00 | 0,00 | 295.725,57 | 0,00 | 0,00 | 0,00 | 0,00 |
| 502 | COMMERCIO MERCATI | 0,00 | 1.029,68 | 0,00 | 0,00 | 1.504,88 | 0,00 | 0,00 | 0,00 | 0,00 | 0,00 | 0,00 | 0,00 | 0,00 | 0,00 |
| 503 | SERVIZIO TRASPORTI | 0,00 | 0,00 | 0,00 | 0,00 | 0,00 | 0,00 | 0,00 | 0,00 | 0,00 | 0,00 | 0,00 | 0,00 | 0,00 | 0,00 |
| 601 | ECONOMATO | 0,00 | 87.518,17 | 0,00 | 0,00 | 364.993,92 | 0,00 | 0,00 | 0,00 | 0,00 | 134.726,31 | 0,00 | 0,00 | 0,00 | 0,00 |
| 701 | SERVIZI FINANZIARI | 0,00 | 0,00 | 0,00 | 0,00 | 3.000,00 | 0,00 | 0,00 | 0,00 | 0,00 | 190.717,17 | 0,00 | 0,00 | 0,00 | 0,00 |
| 801 | UFF TECNICI STRADE | 0,00 | 1.455.837,22 | 0,00 | 0,00 | 35.760,85 | 0,00 | 0,00 | 0,00 | 0,00 | 681.408,39 | 0,00 | 0,00 | 0,00 | 0,00 |
| 802 | SEGNALET. SEMAFORI | 0,00 | 107.913,13 | 0,00 | 0,00 | 0,00 | 0,00 | 0,00 | 0,00 | 0,00 | 0,00 | 0,00 | 0,00 | 0,00 | 0,00 |
| 803 | SERVIZIO VERDE | 0,00 | 418.220,70 | 0,00 | 0,00 | 0,00 | 0,00 | 0,00 | 0,00 | 0,00 | 0,00 | 0,00 | 0,00 | 0,00 | 0,00 |
| 901 | SERVIZI ALLA PERSONA | 0,00 | 17.936,45 | 0,00 | 3.780.220,79 | 88.944,43 | 0,00 | 0,00 | 0,00 | 0,00 | 589.973,62 | 0,00 | 0,00 | 0,00 | 0,00 |
| 902 | PUBBLICA ISTRUZIONE | 34.905,20 | 236.836,17 | 0,00 | 0,00 | 24.723,16 | 0,00 | 0,00 | 0,00 | 0,00 | 119.044,04 | 0,00 | 0,00 | 0,00 | 6.100,00 |
| 903 | SC. MATERNA COM.LE | 0,00 | 17.187,87 | 0,00 | 0,00 | 58.889,23 | 0,00 | 0,00 | 0,00 | 0,00 | 378.560,46 | 0,00 | 0,00 | 0,00 | 0,00 |
| 904 | ASILO NIDO | 0,00 | 46.029,71 | 0,00 | 373.263,49 | 69.952,94 | 0,00 | 0,00 | 0,00 | 0,00 | 502.441,82 | 0,00 | 0,00 | 0,00 | 0,00 |
| 905 | COLONIA GIOCASERIO | 0,00 | 1.300,52 | 0,00 | 71.135,21 | 500,00 | 0,00 | 0,00 | 0,00 | 0,00 | 0,00 | 0,00 | 0,00 | 0,00 | 0,00 |
| 906 | ORIENTAGIOVANI | 0,00 | 0,00 | 0,00 | 0,00 | 0,00 | 0,00 | 0,00 | 0,00 | 0,00 | 89.672,96 | 0,00 | 0,00 | 86.190,70 | 0,00 |
| 907 | SERVIZIO SPORT | 11.013,42 | 178.946,86 | 0,00 | 0,00 | 7.420,98 | 0,00 | 0,00 | 0,00 | 0,00 | 28.684,70 | 0,00 | 0,00 | 0,00 | 0,00 |
| 908 | ARTE CULT TURISMO | 0,00 | 0,00 | 0,00 | 0,00 | 500,00 | 0,00 | 0,00 | 0,00 | 0,00 | 86.737,70 | 0,00 | 0,00 | 0,00 | 0,00 |
| 909 | BIBLIOTECA COMUNALE | 0,00 | 22.453,56 | 0,00 | 0,00 | 15.761,88 | 0,00 | 0,00 | 0,00 | 0,00 | 157.843,32 | 61.855,20 | 0,00 | 0,00 | 17.264,99 |
| 910 | RETE BILIOTEC CR | 0,00 | 0,00 | 0,00 | 0,00 | 0,00 | 0,00 | 0,00 | 0,00 | 0,00 | 0,00 | 286,00 | 0,00 | 0,00 | 0,00 |
| 911 | MUSEO | 0,00 | 84.794,38 | 0,00 | 0,00 | 24.702,28 | 0,00 | 0,00 | 0,00 | 0,00 | 130.254,50 | 0,00 | 27.803,19 | 0,00 | 0,00 |
| Totale Determinazioni | | 478.293,92 | 3.424.078,58 | 24.111,00 | 4.228.419,49 | 835.054,21 | 0,00 | 25.418,80 | 22.112,21 | 10.055,86 | 6.667.854,57 | 62.141,20 | 27.803,19 | 86.190,70 | 4.419.476,22 |

SPESE CORRENTI
PEG E DETERMINAZIONI
RENDICONTO

TABELLA 23

| PEG | determinazioni | sport 31 | legale e privacy 33 | commercio 36 | pubblica istruzione 37 | tributi 38 | polizia locale 39 | turismo 40 | cultura arte manifestazio ni 41 | trasporti 42 | servizi finanziari 43 | sistemi informativi 45 | progettazio ne 50 | TOTALE PEG Quanto costa il servizio |
|-----------------------|-----------------------|-------------|---------------------------|-----------------|------------------------------|---------------|----------------------|---------------|------------------------------------------|-----------------|-----------------------------|------------------------------|-------------------------|-------------------------------------------|
| | | | | | | | | | | | | | | |
| 101 | SERVIZI GENERALI | 0,00 | 0,00 | 0,00 | 0,00 | 0,00 | 0,00 | 0,00 | 0,00 | 0,00 | 0,00 | 0,00 | 0,00 | 344.010,25 |
| 102 | SERVIZIO PATRIMONIO | 0,00 | 0,00 | 0,00 | 0,00 | 0,00 | 0,00 | 0,00 | 0,00 | 0,00 | 291.360,20 | 0,00 | 0,00 | 1.064.775,83 |
| 103 | CONTRATTI | 0,00 | 54.850,87 | 0,00 | 0,00 | 0,00 | 0,00 | 0,00 | 0,00 | 0,00 | 0,00 | 0,00 | 0,00 | 121.378,93 |
| 104 | ECOLOGIA AMBIENTE | 0,00 | 0,00 | 0,00 | 0,00 | 0,00 | 0,00 | 0,00 | 0,00 | 0,00 | 3.682,05 | 0,00 | 0,00 | 4.365.293,28 |
| 105 | SERVIZI DEMOGRAFICI | 0,00 | 0,00 | 0,00 | 0,00 | 0,00 | 0,00 | 0,00 | 0,00 | 0,00 | 0,00 | 0,00 | 0,00 | 313.972,99 |
| 106 | SERVIZI CIMITERIALI | 0,00 | 0,00 | 0,00 | 0,00 | 0,00 | 0,00 | 0,00 | 0,00 | 0,00 | 72.803,56 | 0,00 | 0,00 | 441.410,35 |
| 107 | EX UFFICI GIUDIZIARI | 0,00 | 0,00 | 0,00 | 0,00 | 0,00 | 0,00 | 0,00 | 0,00 | 0,00 | 21.173,04 | 0,00 | 0,00 | 26.332,68 |
| 108 | SERVIZI ISTITUZIONALI | 0,00 | 0,00 | 0,00 | 0,00 | 0,00 | 0,00 | 0,00 | 0,00 | 0,00 | 0,00 | 5.109,36 | 0,00 | 218.201,88 |
| 109 | STAFF SINDACO | 0,00 | 0,00 | 0,00 | 0,00 | 0,00 | 0,00 | 0,00 | 0,00 | 0,00 | 0,00 | 0,00 | 0,00 | 92.018,51 |
| 201 | URBANISTICA | 0,00 | 0,00 | 0,00 | 0,00 | 0,00 | 0,00 | 0,00 | 0,00 | 0,00 | 0,00 | 0,00 | 0,00 | 350.210,97 |
| 301 | RISORSE UMANE | 0,00 | 0,00 | 0,00 | 0,00 | 0,00 | 0,00 | 0,00 | 0,00 | 0,00 | 0,00 | 10.000,00 | 0,00 | 854.834,52 |
| 351 | SERVIZI INFORMATICI | 0,00 | 0,00 | 0,00 | 0,00 | 0,00 | 0,00 | 0,00 | 0,00 | 0,00 | 38.684,32 | 138.569,14 | 0,00 | 326.405,53 |
| 352 | URP SALE PROTOCOLLO | 0,00 | 0,00 | 0,00 | 0,00 | 0,00 | 0,00 | 0,00 | 0,00 | 0,00 | 3.765,98 | 0,00 | 0,00 | 208.353,44 |
| 401 | POLIZIA LOCALE | 0,00 | 0,00 | 0,00 | 0,00 | 0,00 | 932.294,02 | 0,00 | 0,00 | 0,00 | 1.187.591,13 | 0,00 | 0,00 | 3.115.206,74 |
| 501 | SERVIZIO TRIBUTI | 0,00 | 0,00 | 0,00 | 0,00 | 1.141.445,91 | 0,00 | 0,00 | 0,00 | 0,00 | 0,00 | 0,00 | 0,00 | 1.437.171,48 |
| 502 | COMMERCIO MERCATI | 0,00 | 0,00 | 220.050,00 | 0,00 | 1.354,20 | 0,00 | 0,00 | 0,00 | 0,00 | 50.957,72 | 0,00 | 0,00 | 274.896,48 |
| 503 | SERVIZIO TRASPORTI | 0,00 | 0,00 | 0,00 | 0,00 | 0,00 | 0,00 | 0,00 | 0,00 | 867.566,41 | 0,00 | 0,00 | 0,00 | 867.566,41 |
| 601 | ECONOMATO | 0,00 | 0,00 | 0,00 | 0,00 | 0,00 | 0,00 | 0,00 | 0,00 | 0,00 | 233.520,20 | 33.376,17 | 0,00 | 854.134,77 |
| 701 | SERVIZI FINANZIARI | 0,00 | 0,00 | 0,00 | 0,00 | 0,00 | 0,00 | 0,00 | 0,00 | 0,00 | 455.428,73 | 0,00 | 0,00 | 649.145,90 |
| 801 | UFF TECNICI STRADE | 0,00 | 0,00 | 0,00 | 0,00 | 0,00 | 0,00 | 0,00 | 0,00 | 0,00 | 1.478.779,71 | 0,00 | 3.500,00 | 3.655.286,17 |
| 802 | SEGNALET. SEMAFORI | 0,00 | 0,00 | 0,00 | 0,00 | 0,00 | 0,00 | 0,00 | 0,00 | 0,00 | 0,00 | 0,00 | 0,00 | 107.913,13 |
| 803 | SERVIZIO VERDE | 0,00 | 0,00 | 0,00 | 0,00 | 0,00 | 0,00 | 0,00 | 0,00 | 0,00 | 72.447,44 | 0,00 | 0,00 | 490.668,14 |
| 901 | SERVIZI ALLA PERSONA | 0,00 | 0,00 | 0,00 | 0,00 | 0,00 | 0,00 | 0,00 | 0,00 | 0,00 | 100.020,63 | 0,00 | 0,00 | 4.577.095,92 |
| 902 | PUBBLICA ISTRUZIONE | 0,00 | 0,00 | 0,00 | 1.440.376,37 | 0,00 | 0,00 | 0,00 | 0,00 | 0,00 | 602.108,83 | 0,00 | 39.150,00 | 2.503.243,77 |
| 903 | SC. MATERNA COM.LE | 0,00 | 0,00 | 0,00 | 32.200,17 | 0,00 | 0,00 | 0,00 | 0,00 | 0,00 | 43.758,04 | 0,00 | 0,00 | 530.595,77 |
| 904 | ASILO NIDO | 0,00 | 0,00 | 0,00 | 0,00 | 0,00 | 0,00 | 0,00 | 0,00 | 0,00 | 27.476,94 | 0,00 | 0,00 | 1.019.164,90 |
| 905 | COLONIA GIOCASERIO | 0,00 | 0,00 | 0,00 | 0,00 | 0,00 | 0,00 | 0,00 | 0,00 | 0,00 | 18.675,42 | 0,00 | 0,00 | 91.611,15 |
| 906 | ORIENTAGIOVANI | 0,00 | 0,00 | 0,00 | 25.512,00 | 0,00 | 0,00 | 0,00 | 0,00 | 0,00 | 0,00 | 0,00 | 0,00 | 201.375,66 |
| 907 | SERVIZIO SPORT | 482.949,13 | 0,00 | 0,00 | 0,00 | 0,00 | 0,00 | 0,00 | 0,00 | 0,00 | 249.455,41 | 0,00 | 0,00 | 958.470,50 |
| 908 | ARTE CULT TURISMO | 0,00 | 0,00 | 0,00 | 0,00 | 0,00 | 0,00 | 21.302,72 | 223.912,49 | 0,00 | 46.678,61 | 0,00 | 0,00 | 379.131,52 |
| 909 | BIBLIOTECA COMUNALE | 0,00 | 0,00 | 0,00 | 0,00 | 0,00 | 0,00 | 0,00 | 0,00 | 0,00 | 85.722,78 | 0,00 | 0,00 | 360.901,73 |
| 910 | RETE BILIOTEC CR | 0,00 | 0,00 | 0,00 | 0,00 | 0,00 | 0,00 | 0,00 | 0,00 | 0,00 | 0,00 | 0,00 | 0,00 | 286,00 |
| 911 | MUSEO | 0,00 | 0,00 | 0,00 | 0,00 | 0,00 | 0,00 | 0,00 | 0,00 | 0,00 | 90.180,90 | 0,00 | 0,00 | 357.735,25 |
| Totale Determinazioni | | 482.949,13 | 54.850,87 | 220.050,00 | 1.498.088,54 | 1.142.800,11 | 932.294,02 | 21.302,72 | 223.912,49 | 867.566,41 | 5.174.271,64 | 187.054,67 | 42.650,00 | 31.168.800,55 |

Tabella 24

| RENDICONTO 2014 | | | | PREVENTIVO 2015 | | | | RENDICONTO 2015 | | | |
|---------------------------|------------|----------------|-----------|---------------------------|------------|----------------|------------|---------------------------|------------|----------------|-----------|
| ENTRATE | | SPESE | | ENTRATE | | SPESE | | ENTRATE | | SPESE | |
| Da tariffe | 19.912,64 | Personale | 0,00 | Da tariffe | 19.000,00 | Personale | 0,00 | Da tariffe | 26.091,19 | Personale | 0,00 |
| Contributi finalizzati | 3.033,99 | Beni e servizi | 97.566,42 | Contributi finalizzati | 3.033,99 | Beni e servizi | 107.360,53 | Contributi finalizzati | 3.033,99 | Beni e servizi | 91.610,63 |
| | 0,00 | Ammortamento | 0,00 | | | Ammortamento | 0,00 | | | Ammortamento | 0,00 |
| TOTALE | 22.946,63 | TOTALE | 97.566,42 | TOTALE | 22.033,99 | TOTALE | 107.360,53 | TOTALE | 29.125,18 | TOTALE | 91.610,63 |
| Sbilancio (entrate-spesa) | -74.619,79 | % recupero | 23,52 | Sbilancio (entrate-spesa) | -85.326,54 | % recupero | 20,52 | Sbilancio (entrate-spesa) | -62.485,45 | % recupero | 31,79 |

SERVIZI A DOMANDA INDIVIDUALE

Tabella 24

SCUOLA MATERNA COMUNALE - SERVIZIO SCUOLA (peg 902 e 903)

| RENDICONTO 2014 | | | PREVENTIVO 2015 | | | RENDICONTO 2015 | | |
|---------------------------|-------------|-------------------------|---------------------------|-------------|-------------------------|---------------------------|-------------|-------------------------|
| ENTRATE | | SPESE | ENTRATE | | SPESE | ENTRATE | | SPESE |
| Da tariffe | 145.564,12 | Personale | Da tariffe | 150.825,00 | Personale | Da tariffe | 169.726,40 | Personale |
| Introiti vari | 70.952,60 | Beni e servizi | Introiti vari | 35.000,00 | Beni e servizi | Quote arretrate | 1.578,79 | Beni e servizi |
| Contributi finalizzati | 0,00 | Agevolazioni tariffarie | Contributi finalizzati | | Agevolazioni tariffarie | Contributi finalizzati | 72.201,88 | Agevolazioni tariffarie |
| TOTALE | 216.516,72 | TOTALE | TOTALE | 185.825,00 | TOTALE | TOTALE | 243.507,07 | TOTALE |
| Sbilancio (entrate-spese) | -282.381,47 | % recupero | Sbilancio (entrate-spese) | -345.720,11 | % recupero | Sbilancio (entrate-spese) | -231.433,70 | % recupero |
| | | | | 43,40 | | | | 51,27 |

PROLUNGAMENTO ORARIO - SCUOLA MATERNA COMUNALE E SCUOLE ELEMENTARI (peg 902 e 903)

| RENDICONTO 2014 | | | PREVENTIVO 2015 | | | RENDICONTO 2015 | | |
|---------------------------|-------------|----------------|---------------------------|-------------|----------------|---------------------------|------------|----------------|
| ENTRATE | | SPESE | ENTRATE | | SPESE | ENTRATE | | SPESE |
| Da tariffe | 26.413,56 | Personale | Da tariffe | 40.000,00 | Personale | Da tariffe | 57.381,89 | Personale |
| | 0,00 | Beni e servizi | | 0,00 | Beni e servizi | Quote arretrate | 505,58 | Beni e servizi |
| | 0,00 | Ammortamento | | 0,00 | Ammortamento | | | Ammortamento |
| TOTALE | 26.413,56 | TOTALE | TOTALE | 40.000,00 | TOTALE | TOTALE | 57.887,47 | TOTALE |
| Sbilancio (entrate-spese) | -114.726,44 | % recupero | Sbilancio (entrate-spese) | -109.700,00 | % recupero | Sbilancio (entrate-spese) | -69.382,53 | % recupero |
| | | | | 18,71 | | | | 45,48 |

SERVIZI A DOMANDA INDIVIDUALE

Tabella 24

IMPIANTI SPORTIVI (peg 907)

| RENDICONTO 2014 | | | | PREVENTIVO 2015 | | | | RENDICONTO 2015 | | | |
|---------------------------|---------------|---------------------|--------------|---------------------------|---------------|---------------------|--------------|---------------------------|-------------|---------------------|--------------|
| ENTRATE | | SPESE | | ENTRATE | | SPESE | | ENTRATE | | SPESE | |
| Da tariffe e affitti | 96.806,67 | Personale | 62.454,57 | Da tariffe e affitti | 90.000,00 | Personale | 45.543,43 | Da tariffe e affitti | 90.427,20 | Personale | 30.118,94 |
| Da pubblicità | 0,00 | Beni e servizi | 858.362,79 | Da pubblicità | 0,00 | Beni e servizi | 933.077,02 | Da pubblicità | | Beni e servizi | 802.837,47 |
| Contributi finalizzati | 58.137,70 | Ammortamento | 587.134,47 | Contributi finalizzati | 100.544,37 | Ammortamento | 587.134,47 | Contributi finalizzati | 40.493,25 | Ammortamento | 573.164,69 |
| Diritto allo studio | 0,00 | Diritto allo studio | -350.000,00 | Diritto allo studio | 0,00 | Diritto allo studio | -350.000,00 | Diritto allo studio | | Diritto allo studio | -350.000,00 |
| TOTALE | 154.944,37 | TOTALE | 1.157.951,83 | TOTALE | 190.544,37 | TOTALE | 1.215.754,92 | TOTALE | 130.920,45 | TOTALE | 1.056.121,10 |
| Sbilancio (entrate-spese) | -1.003.007,46 | % recupero | 13,38 | Sbilancio (entrate-spese) | -1.025.210,55 | % recupero | 15,67 | Sbilancio (entrate-spese) | -925.200,65 | % recupero | 12,40 |

MERCATI PUBBLICI (peg 502)

| RENDICONTO 2014 | | | | PREVENTIVO 2015 | | | | RENDICONTO 2015 | | | |
|---------------------------|------------|----------------|-----------|---------------------------|------------|----------------|-----------|---------------------------|------------|----------------|-----------|
| ENTRATE | | SPESE | | ENTRATE | | SPESE | | ENTRATE | | SPESE | |
| Da tariffe | 112.826,56 | Personale | 43.860,00 | Da tariffe | 145.000,00 | Personale | 43.167,20 | Da tariffe | 146.654,21 | Personale | 42.671,00 |
| | 0,00 | Beni e servizi | 0,00 | | 0,00 | Beni e servizi | 14.826,72 | Quote arretrate | 645,62 | Beni e servizi | 12.170,00 |
| | 0,00 | Ammortamento | 28.640,00 | | 0,00 | Ammortamento | 14.320,00 | | | Ammortamento | 14.320,00 |
| TOTALE | 112.826,56 | TOTALE | 72.500,00 | TOTALE | 145.000,00 | TOTALE | 72.313,92 | TOTALE | 147.299,83 | TOTALE | 69.161,00 |
| Sbilancio (entrate-spese) | 40.326,56 | % recupero | 155,62 | Sbilancio (entrate-spese) | 72.686,08 | % recupero | 200,51 | Sbilancio (entrate-spese) | 78.138,83 | % recupero | 212,98 |

SERVIZI A DOMANDA INDIVIDUALE

Tabella 24

MUSEO CIVICO (peg 911)

| RENDICONTO 2014 | | | PREVENTIVO 2015 | | | RENDICONTO 2015 | | |
|---------------------------|-------------|----------------|-----------------|---------------------------|-------------|-----------------|---------------------------|------------|
| ENTRATE | | SPESE | ENTRATE | | SPESE | ENTRATE | | SPESE |
| Contributi finalizzati | 8.000,00 | Personale | | Contributi finalizzati | 8.100,00 | Personale | Contributi finalizzati | 136.767,23 |
| | 0,00 | Beni e servizi | | | 0,00 | Beni e servizi | | 175.405,01 |
| | 0,00 | Ammortamento | | | 0,00 | Ammortamento | | 83.844,22 |
| TOTALE | 8.000,00 | TOTALE | | TOTALE | 8.100,00 | TOTALE | TOTALE | 396.016,46 |
| Sbilancio (entrate-spese) | -346.342,04 | % recupero | | Sbilancio (entrate-spese) | -434.237,06 | % recupero | Sbilancio (entrate-spese) | 0,00 |
| | | | | | 2,26 | | | |
| | | | | | 1,83 | | | |

ILLUMINAZIONE VOTIVA (peg 106)

| RENDICONTO 2014 | | | PREVENTIVO 2015 | | | RENDICONTO 2015 | | |
|---------------------------|------------|----------------|-----------------|---------------------------|------------|-----------------|---------------------------|-----------|
| ENTRATE | | SPESE | ENTRATE | | SPESE | ENTRATE | | SPESE |
| Da tariffe | 165.549,83 | Personale | | Da tariffe | 130.000,00 | Personale | Da tariffe | 18.742,00 |
| | 0,00 | Beni e servizi | | | 0,00 | Beni e servizi | Quote arretrate | 16.607,80 |
| | 0,00 | Ammortamento | | | 0,00 | Ammortamento | | 0,00 |
| TOTALE | 165.549,83 | TOTALE | | TOTALE | 130.000,00 | TOTALE | TOTALE | 35.349,80 |
| Sbilancio (entrate-spese) | 131.087,83 | % recupero | | Sbilancio (entrate-spese) | 94.319,82 | % recupero | Sbilancio (entrate-spese) | 490,03 |
| | | | | | 480,38 | | | |
| | | | | | 364,35 | | | |

SERVIZI A DOMANDA INDIVIDUALE

Tabella 24

SALE RIUNIONI (peg 352 e 911)

| RENDICONTO 2014 | | | | PREVENTIVO | | | | 2015 | | | | RENDICONTO | | | | 2015 | | | |
|---------------------------|------------|----------------|-----------|---------------------------|------------|----------------|-----------|---------------------------|--|------------|----------------|------------|-----------|-------|--|------|--|--|--|
| ENTRATE | | SPESE | | ENTRATE | | SPESE | | ENTRATE | | SPESE | | ENTRATE | | SPESE | | | | | |
| Da tariffe | 11.267,28 | Personale | 13.020,00 | Da tariffe | 14.142,88 | Personale | 15.200,80 | Da tariffe | | 13.131,11 | Personale | | 14.785,00 | | | | | | |
| | 0,00 | Beni e servizi | 47.830,00 | | 0,00 | Beni e servizi | 53.802,45 | Rimborsi spese | | 1.854,54 | Beni e servizi | | 48.170,00 | | | | | | |
| | 0,00 | Ammortamento | 0,00 | | 0,00 | Ammortamento | 0,00 | | | | Ammortamento | | 0,00 | | | | | | |
| TOTALE | 11.267,28 | TOTALE | 60.850,00 | TOTALE | 14.142,88 | TOTALE | 69.003,25 | TOTALE | | 14.985,65 | TOTALE | | 62.955,00 | | | | | | |
| Sbilancio (entrate-spese) | -49.582,72 | % recupero | 18,52 | Sbilancio (entrate-spese) | -54.860,37 | % recupero | 20,50 | Sbilancio (entrate-spese) | | -47.969,35 | % recupero | | 23,80 | | | | | | |

SERVIZI A DOMANDA INDIVIDUALE

Tabella 24

TOTALE GENERALE SERVIZI A DOMANDA INDIVIDUALE

| RENDICONTO 2014 | | | | PREVENTIVO 2015 | | | | RENDICONTO 2015 | | | |
|---------------------------|---------------|------------|--------------|---------------------------|---------------|------------|--------------|---------------------------|---------------|------------|--------------|
| ENTRATE | | SPESE | | ENTRATE | | SPESE | | ENTRATE | | SPESE | |
| TOTALE | 1.109.330,41 | TOTALE | 3.501.104,10 | TOTALE | 1.111.179,22 | Totale | 3.761.438,39 | TOTALE | 1.181.668,72 | TOTALE | 3.397.541,75 |
| Sbilancio (entrate-spese) | -2.391.773,69 | % recupero | 31,69 | Sbilancio (entrate-spese) | -2.650.259,17 | % recupero | 29,54 | Sbilancio (entrate-spese) | -2.215.873,03 | % recupero | 34,78 |

TOTALE FINALE CON RETTIFICA ASILO NIDO AI SENSI DELL'ART. 5 LEGGE 498 DEL 23/12/1992

(le spese per gli asili nido sono escluse per il 50 per cento dal calcolo della percentuale di copertura dei servizi pubblici a domanda individuale)

| RENDICONTO 2014 | | | | PREVENTIVO 2015 | | | | RENDICONTO 2015 | | | |
|---------------------------|---------------|------------|--------------|---------------------------|---------------|------------|--------------|---------------------------|---------------|------------|--------------|
| ENTRATE | | SPESE | | ENTRATE | | SPESE | | ENTRATE | | SPESE | |
| TOTALE | 1.109.330,41 | TOTALE | 2.959.407,29 | TOTALE | 1.111.179,22 | TOTALE | 3.192.566,68 | TOTALE | 1.181.668,72 | TOTALE | 2.855.483,26 |
| Sbilancio (entrate-spese) | -1.850.076,88 | % recupero | 37,48 | Sbilancio (entrate-spese) | -2.081.387,46 | % recupero | 34,81 | Sbilancio (entrate-spese) | -1.673.814,54 | % recupero | 41,38 |

SERVIZI PRODUTTIVI

Tabella 25

SERVIZIO NETTEZZA URBANA

| RENDICONTO 2014 | | | | PREVENTIVO 2015 | | RENDICONTO 2015 | |
|------------------------------|--------------|----------------|--------------|------------------------------|--------------|-----------------|--------------|
| ENTRATE | | SPESE | | ENTRATE | | SPESE | |
| Da tariffe | 3.921.994,50 | Personale | 0,00 | Da tariffe | 4.182.000,00 | Personale | |
| | 0,00 | Beni e servizi | 3.928.750,55 | | | Beni e servizi | 4.182.000,00 |
| | 0,00 | Ammortamento | 0,00 | | | Ammortamento | |
| TOTALE | 3.921.994,50 | TOTALE | 3.928.750,55 | TOTALE | 4.182.000,00 | TOTALE | 4.182.000,00 |
| Sbilancio (entrate spese) | -6.756,05 | % di recupero | 99,83 | Sbilancio (entrate spese) | 100,00 | % di recupero | 100,00 |

ONERI DI URBANIZZAZIONE - ENTRATE E SPESE

Tabella 26

| | tit | fin | cap | art | Descrizione | COMPETENZA | | | | RESIDUI | | | | TOTALE | |
|---|-----|-----|-----|-----|-------------------------------------------------------------------------------|------------|------------|------------|----------------------|--------------------|-----------|-----------|------------|----------------------|----------------------|
| | | | | | | Assestato | act/imp | rev/mand | Residui da riportare | Residui conservati | act/imp | rev/mand | Cancellati | Residui da riportare | Residui da riportare |
| E | 4 | 1 | | | TOTALE ENTRATE DA ONERI DI URBANIZZAZIONE | 750.000,00 | 710.434,48 | 707.006,53 | 3.427,95 | 8.164,00 | 8.164,00 | 8.164,00 | 0,00 | 0,00 | 3.427,95 |
| S | 1 | 50 | | | Totale spese correnti finanziate con oneri di urbanizzazione | 0,00 | 0,00 | 0,00 | 0,00 | 0,00 | 0,00 | 0,00 | 0,00 | 0,00 | 0,00 |
| S | 2 | 1 | | | Totale spese di investimento finanziate con oneri di urbanizzazione | 750.000,00 | 533.731,40 | 285.872,69 | 247.858,71 | 44.096,79 | 31.378,29 | 31.378,29 | 12.718,50 | 0,00 | 247.858,71 |
| S | 2 | 10 | | | Totale spese di investimento finanziate con avanzo da oneri di urbanizzazione | 0,00 | 0,00 | 0,00 | 0,00 | 0,00 | 0,00 | 0,00 | 0,00 | | 0,00 |

| | tit | fin | cap | art | Dettaglio spese finanziate con oneri urb. e avanzo da oneri urb. | COMPETENZA | | | | RESIDUI | | | | TOTALE | |
|---|-----|-----|-------|-----|----------------------------------------------------------------------------------------------------------------------------------------------------------------------------------------------------------------------------------------------------|------------|-----------|-----------|----------------------|--------------------|--------|--------|------------|----------------------|----------------------|
| | | | | | | Assestato | imp | mand | Residui da riportare | Residui conservati | imp | mand | Cancellati | Residui da riportare | Residui da riportare |
| S | 2 | 1 | 20140 | 2 | EDIFICI COMUNALI - INTERVENTI STRAORDINARI VARI DI IMPORTO INFERIORE A 100.000,00 EURO - FIN OOUU | 160.670,84 | 43.500,00 | 40.436,82 | 3.063,18 | 0,00 | 0,00 | 0,00 | 0,00 | 0,00 | 3.063,18 |
| S | 2 | 1 | 20140 | 13 | PATRIMONIO - ALLACCI ALLA RETE METANO E TELERISCALDAMENTO - FIN OOUU - VEDI PER ALLACCIO S.DOMENICO CAP SPECIFICO 20140/33 | 400,00 | 0,00 | 0,00 | 0,00 | 0,00 | 0,00 | 0,00 | 0,00 | 0,00 | 0,00 |
| S | 2 | 1 | 20140 | 14 | PATRIMONIO - ALLACCI ALLA RETE ELETTRICA - FIN OOUU | 5.000,00 | 536,96 | 536,96 | 0,00 | 0,00 | 0,00 | 0,00 | 0,00 | 0,00 | 0,00 |
| S | 2 | 1 | 20140 | 33 | PATRIMONIO - ALLACCI ALLA RETE TELERISCALDAMENTO SAN DOMENICO EURO 1.997,14 PER 10 ANNI DAL 2011 AL 2020 - FIN OOUU - OGNI ANNO SI PAGA 1/10 DELLE FATT N.85-27/1/2011 LAVORI E N.669-29/12/2011 INTERESSI - nel 2015 pagato tutto anticipatamente | 1.997,14 | 1.997,14 | 1.997,14 | 0,00 | 0,00 | 0,00 | 0,00 | 0,00 | 0,00 | 0,00 |
| S | 2 | 1 | 20150 | 13 | ELIMINAZIONE BARRIERE ARCHITETTONICHE PATRIMONIO - BBAA - LR 6 DEL 20/02/1989 ART 15 - FIN OOUU | 70.000,00 | 0,00 | 0,00 | 0,00 | 0,00 | 0,00 | 0,00 | 0,00 | 0,00 | 0,00 |
| S | 2 | 1 | 20189 | 1 | RESTITUZIONE ONERI PER CONCESSIONI EDILIZIE NON UTILIZZATE - FIN OOUU | 60.000,00 | 39.017,37 | 39.017,37 | 0,00 | 524,29 | 524,29 | 524,29 | 0,00 | 0,00 | 0,00 |

ONERI DI URBANIZZAZIONE - ENTRATE E SPESE

Tabella 26

| | tit | fin | cap | art | Descrizione | COMPETENZA | | | | RESIDUI | | | | TOTALE | |
|---|-----|-----|-------|-----|---------------------------------------------------------------------------------------------------------------------------------------------------------------|------------|------------|------------|----------------------|--------------------|-----------|-----------|------------|----------------------|----------------------|
| | | | | | | Assestato | act/imp | rev/mand | Residui da riportare | Residui conservati | act/imp | rev/mand | Cancellati | Residui da riportare | Residui da riportare |
| S | 2 | 1 | 20193 | 1 | EDILIZIA ADIBITA A CULTO E OPERE CONNESSE - TRASFERIMENTI DI CAPITALE - LR 20/1992 - 8% DI QUANTO INCASSATO PER ONERI DI URBANIZZAZIONE SECONDARIA - FIN OOUU | 20.000,00 | 20.000,00 | 0,00 | 20.000,00 | 30.000,00 | 30.000,00 | 30.000,00 | 0,00 | 0,00 | 20.000,00 |
| | | | | | IMPIANTI SPORTIVI - TRASFERIMENTO DI CAPITALE A SCS SERVIZI LOCALI PER SPESE INVESTIMENTO DAL 2006 AL 2025 - FIN OOUU | 289.334,94 | 289.334,94 | 144.667,47 | 144.667,47 | 0,00 | 0,00 | 0,00 | 0,00 | 0,00 | 144.667,47 |
| S | 2 | 1 | 20870 | 3 | IMPIANTI SEMAFORICI - INTERVENTI STRAORDINARI - FIN OOUU | 1.000,00 | 0,00 | 0,00 | 0,00 | 0,00 | 0,00 | 0,00 | 0,00 | 0,00 | 0,00 |
| | | | | | ILLUMINAZIONE PUBBLICA AMPLIAMENTI COMPLETAMENTI POTENZIAMENTI E INTERVENTI STRAORDINARI - FIN OOUU | 25.000,00 | 24.386,21 | 2.168,39 | 22.217,82 | 13.572,50 | 854,00 | 854,00 | 12.718,50 | 0,00 | 22.217,82 |
| S | 2 | 1 | 20881 | 1 | TRASFERIMENTO DI CAPITALE A SCS SERVIZI LOCALI PER INVESTIMENTI PER ILLUMINAZIONE PUBBLICA - FIN OOUU | 112.297,08 | 112.297,08 | 56.148,54 | 56.148,54 | 0,00 | 0,00 | 0,00 | 0,00 | 0,00 | 56.148,54 |
| S | 2 | 1 | 20962 | 9 | SERVIZIO IDRICO - ALLACCI ALLA RETE IDRICA - FIN OOUU | 4.000,00 | 2.661,70 | 900,00 | 1.761,70 | 0,00 | 0,00 | 0,00 | 0,00 | 0,00 | 1.761,70 |
| S | 2 | 1 | 20980 | 8 | SERVIZIO VERDE - INTERVENTI SU PARCO DELLA VITA - FIN OOUU | 300,00 | 0,00 | 0,00 | 0,00 | 0,00 | 0,00 | 0,00 | 0,00 | 0,00 | 0,00 |
| | | | | | Totale spese finanziate con oneri di urbanizzazione e avanzo da oneri di urbanizzazione | 750.000,00 | 533.731,40 | 285.872,69 | 247.858,71 | 44.096,79 | 31.378,29 | 31.378,29 | 12.718,50 | 0,00 | 247.858,71 |

SANZIONI PER VIOLAZIONI AL CODICE DELLA STRADA - CDS - ENTRATE E SPESE

Tabella 27

| | | tit | fin | cap | art | Descrizione | COMPETENZA | | | | RESIDUI | | | | TOTALE Residui da riportare |
|--|--|-----|-----|-------|-----|------------------------------------------------------------------------------------------------------------------------------|------------|------------|------------|-------------------------|-----------------------|-----------|----------|------------|-----------------------------------|
| | | | | | | | Assestato | act/imp | rev/mand | Residui da riportare | Residui conservati | act/imp | rev/mand | Cancellati | |
| | | | | | | ILLUMINAZIONE PUBBLICA - CONVENZIONE CON ENEL - PER GESTIONE PUNTI LUCE - PRESTAZIONI - FIN CDS | 193.764,42 | 186.016,34 | 165.250,10 | 20.766,24 | 0,00 | 0,00 | 0,00 | 0,00 | 20.766,24 |
| | | S 1 | 60 | 2160 | 84 | ILLUMINAZIONE PUBBLICA - CONVENZIONE CON SCS - PER GESTIONE PUNTI LUCE - PRESTAZIONI - FIN CDS | 435.508,19 | 435.508,19 | 0,00 | 435.508,19 | 72.241,60 | 72.241,60 | 0,00 | 0,00 | 435.508,19 |
| | | | | | | ILLUMINAZIONE PUBBLICA - CONVENZIONE CON SCS - IMPORTO FORFETTARIO PER INVESTIMENTI - PRESTAZIONI - FIN CDS | | | | | | | | | |
| | | S 1 | 60 | 2160 | 86 | POLIZIA LOCALE - INTERVENTI VIABILISTICI TANGENZIALE - FIN CDS - SANZIONI CODICE DELLA STRADA | 86.010,00 | 86.010,00 | 0,00 | 86.010,00 | 0,00 | 0,00 | 0,00 | 0,00 | 86.010,00 |
| | | | | | | POLIZIA LOCALE - INTERVENTI VIABILISTICI TANGENZIALE - FIN CDS - SANZIONI CODICE DELLA STRADA | 20.000,00 | 0,00 | 0,00 | 0,00 | 0,00 | 0,00 | 0,00 | 0,00 | 0,00 |
| | | S 2 | 29 | 20300 | 1 | POLIZIA LOCALE - ACQUISTO ATTREZZATURE SERVIZIO VIABILITA' - FIN CDS - SANZIONI CODICE DELLA STRADA | 235.992,00 | 230.327,30 | 223.992,00 | 6.335,30 | 0,00 | 0,00 | 0,00 | 0,00 | 6.335,30 |
| | | | | | | POLIZIA LOCALE - ACQUISTO NUOVI AUTOMEZZI SERVIZIO VIABILITA' - FIN CDS - SANZIONI CODICE DELLA STRADA | 60.000,00 | 52.342,00 | 0,00 | 52.342,00 | 0,00 | 0,00 | 0,00 | 0,00 | 52.342,00 |
| | | S 2 | 29 | 20300 | 4 | STRADE - INTERVENTI - PIANO DI RECUPERO EX TERMOROBICA - COMPLETAMENTO OPERE URBANIZZAZIONE - FIN CDS | | | | | | | | | |
| | | | | | | STRADE - MANUTENZIONE STRAORDINARIA - ROTATORIA PORTA OMBRIANO - FIN CDS | 22.928,00 | 10.858,00 | 10.858,00 | 0,00 | 0,00 | 0,00 | 0,00 | 0,00 | 0,00 |
| | | S 2 | 29 | 20800 | 15 | STRADE - SEGNALETICA NUOVA VIABILITA' VIALE REPUBBLICA ECC - FIN CDS | 13.284,23 | 4.040,00 | 0,00 | 4.040,00 | 0,00 | 0,00 | 0,00 | 0,00 | 4.040,00 |
| | | | | | | STRADE - SEGNALETICA NUOVA VIABILITA' VIALE REPUBBLICA ECC - FIN CDS | 50.265,98 | 9.717,32 | 9.717,32 | 0,00 | 0,00 | 0,00 | 0,00 | 0,00 | 0,00 |
| | | | | | | STRADE - BARRIERE STRADALI TRATTI DA SOSTITUIRE PER SICUREZZA STRADALE VIA BRAMANTE GAETA VISCONTI MILANO - FIN CDS | | | | | | | | | |
| | | S 2 | 29 | 20800 | 17 | STRADE - MESSA IN SICUREZZA - FIN CDS | 4.035,14 | 0,00 | 0,00 | 0,00 | 0,00 | 0,00 | 0,00 | 0,00 | 0,00 |
| | | S 2 | 29 | 20800 | 18 | STRADE - MESSA IN SICUREZZA - FIN CDS | 36.133,07 | 0,00 | 0,00 | 0,00 | 0,00 | 0,00 | 0,00 | 0,00 | 0,00 |
| | | | | | | STRADE - URBANIZZAZIONE VIA TAMBURINI - FIN CDS | 0,00 | 0,00 | 0,00 | 0,00 | 0,00 | 0,00 | 0,00 | 0,00 | 0,00 |

SANZIONI PER VIOLAZIONI AL CODICE DELLA STRADA - CDS - ENTRATE E SPESE

Tabella 27

| tit | fin | cap | art | Descrizione | COMPETENZA | | | | RESIDUI | | | | TOTALE Residui da riportare |
|-----|-----|-------|-----|---------------------------------------------------------------------------------------------------------------------------------|------------|------------|------------|-------------------------|-----------------------|------------|------------|------------|-----------------------------------|
| | | | | | Assestato | act/imp | rev/mand | Residui da riportare | Residui conservati | act/imp | rev/mand | Cancellati | Residui da riportare |
| S 2 | 29 | 20800 | 20 | STRADE - INTERVENTI SULLE STRADE DI QUARTIERE - FIN CDS | 100.000,00 | 40.045,66 | 0,00 | 40.045,66 | 0,00 | 0,00 | 0,00 | 0,00 | 40.045,66 |
| S 2 | 29 | 20800 | 21 | RIQUALIFICAZIONE PIAZZA FULCHERIA | 30.000,00 | 0,00 | 0,00 | 0,00 | 0,00 | 0,00 | 0,00 | 0,00 | 0,00 |
| | | | | ILLUMINAZIONE PUBBLICA AMPLIAMENTI COMPLETAMENTI POTENZIAMENTI E INTERVENTI STRAORDINARI VIA TOFFETTI ECC - FIN CDS | 46.967,00 | 46.966,53 | 0,00 | 46.966,53 | 0,00 | 0,00 | 0,00 | 0,00 | 46.966,53 |
| S 1 | | 1110 | 18 | POLIZIA LOCALE - AUTOMEZZI E MOTOMEZZI - BENI - QUOTA U.T. | 20.000,00 | 11.603,73 | 9.441,69 | 2.162,04 | 2.486,17 | 2.486,17 | 2.486,17 | 0,00 | 2.162,04 |
| S 1 | | 1135 | 10 | POLIZIA LOCALE - ASSICURAZIONI - PRESTAZIONI | 6.250,63 | 3.878,40 | 3.878,40 | 0,00 | 0,00 | 0,00 | 0,00 | 0,00 | 0,00 |
| | | | | POLIZIA LOCALE - ARREDI E ATTREZZATURE E SOFTWARE - PRESTAZIONI | 15.800,00 | 13.392,40 | 0,00 | 13.392,40 | 0,00 | 0,00 | 0,00 | 0,00 | 13.392,40 |
| S 1 | | 1135 | 21 | POLIZIA LOCALE - AUTOMEZZI E MOTOMEZZI - PRESTAZIONI - QUOTA U.T. | 8.700,00 | 7.975,11 | 7.909,43 | 65,68 | 2.578,05 | 2.578,05 | 2.578,05 | 0,00 | 65,68 |
| S 1 | | 1135 | 55 | POLIZIA LOCALE - CANONI ANCITEL E CANONI E GESTIONE RADIO E PONTE RADIO TELELASER E AUTOVELOX - PRESTAZIONI | 45.000,00 | 38.995,95 | 29.753,03 | 9.242,92 | 2.406,50 | 2.406,46 | 2.406,46 | 0,04 | 9.242,92 |
| S 1 | | 2085 | 6 | SERVIZIO STRADE - FORNITURA ENERGIA ELETTRICA - PRESTAZIONI | 5.281,89 | 2.744,75 | 2.548,99 | 195,76 | 0,00 | 0,00 | 0,00 | 0,00 | 195,76 |
| S 1 | | 2085 | 10 | SERVIZIO STRADE - MANUTENZIONE ORDINARIA IMMOBILI - PRESTAZIONI - QUOTA U.T. | 35.653,15 | 35.653,15 | 35.653,15 | 0,00 | 71.895,43 | 71.895,43 | 71.895,43 | 0,00 | 0,00 |
| S 1 | | 2160 | 2 | ILLUMINAZIONE PUBBLICA - CONVENZIONE CON SCS - PER GESTIONE PUNTI LUCE - PRESTAZIONI - QUOTA U.T. | 3.013,69 | 3.013,69 | 0,00 | 3.013,69 | 363.266,59 | 363.266,59 | 363.266,59 | 0,00 | 3.013,69 |
| S 1 | | 2160 | 8 | ILLUMINAZIONE PUBBLICA - FORNITURA ENERGIA ELETTRICA - PRESTAZIONI | 442.844,87 | 437.599,38 | 404.925,78 | 32.673,60 | 0,00 | 0,00 | 0,00 | 0,00 | 32.673,60 |
| S 1 | | 2160 | 11 | ILLUMINAZIONE PUBBLICA - CONVENZIONE CON ENEL - PER GESTIONE PUNTI LUCE - PRESTAZIONI - QUOTA U.T. | 61.425,90 | 61.425,90 | 61.425,90 | 0,00 | 20.475,30 | 20.475,30 | 20.475,30 | 0,00 | 0,00 |

SANZIONI PER VIOLAZIONI AL CODICE DELLA STRADA - CDS - ENTRATE E SPESE

Tabella 27

| | tit | fin | cap | art | Descrizione | COMPETENZA | | | | RESIDUI | | | | TOTALE | |
|--|-----|-----|------|-----|-----------------------------------------------------------------------------------------------|--------------|--------------|--------------|----------------------|--------------------|------------|------------|------------|----------------------|----------------------|
| | | | | | | Assestato | act/imp | rev/mand | Residui da riportare | Residui conservati | act/imp | rev/mand | Cancellati | Residui da riportare | Residui da riportare |
| | | | | | SERVIZIO STRADE - PAGAMENTO LEASING PER SOTTOPASSO VIA INDIPENDENZA - AFFITTO - BENI DI TERZI | 348.931,00 | 348.930,68 | 348.930,68 | 0,00 | 0,00 | 0,00 | 0,00 | 0,00 | | 0,00 |
| | S 1 | | 2090 | 10 | POLIZIA LOCALE - CONTRIBUTI OBBLIGATORI PER IL PERSONALE | 213.117,79 | 212.733,21 | 151.627,44 | 61.105,77 | 30.695,77 | 30.695,77 | 30.695,77 | 0,00 | 0,00 | 61.105,77 |
| | | | 1100 | 72 | TOTALE SPESE FINANZIATE CON CDS | 3.973.297,13 | 3.565.043,56 | 2.466.871,87 | 1.098.171,69 | 657.330,76 | 654.085,45 | 654.085,45 | 3.245,31 | 0,00 | 1.098.171,69 |

SPESA CORRENTE NON RIPETITIVE - FINANZIATE CON AVANZO DI AMMINISTRAZIONE - DETTAGLIO - FIN 40

Tabella 28

| tit | fin | cap | art | Descrizione | COMPETENZA | | | | RESIDUI | | | | | TOTALE | |
|-----|-----|-----|------|------------------------------------------------------------------------------------------------------------------------------------------|-----------------------------------------------------------------------------------------------------------------------------------------------|--------------|-----------|----------------------|--------------------|-----------|-----------|------------|----------------------|----------------------|--|
| | | | | | Assestato | Impegni | Pagamenti | Residui da riportare | Residui conservati | Impegni | Pagamenti | Cancellati | Residui da riportare | Residui da riportare | |
| | | | | SERVIZIO PATRIMONIO - STUDIO DI FATTIBILITA' RICUCITURE CICLOPEDONALI ALL'INTERNO DEL PARCO REGIONALE DEL SERIO - PRESTAZIONI - FIN AAAA | 10.000,00 | 0,00 | 0,00 | 0,00 | 0,00 | 0,00 | 0,00 | 0,00 | 0,00 | 0,00 | |
| S | 1 | 40 | 187 | 94 | SERVIZI DIVERSI - FONDO CREDITI DUBBIA/ESIGIBILITA' - FIN AAAA | 1.000.000,00 | 0,00 | 0,00 | 0,00 | 0,00 | 0,00 | 0,00 | 0,00 | 0,00 | |
| S | 1 | 40 | 991 | 0 | SERVIZIO STRADE - PIANO GENERALE TRAFFICO URBANO - PRESTAZIONI - FIN AAAA | 0,00 | 0,00 | 0,00 | 14.692,70 | 14.692,70 | 14.692,70 | 0,00 | 0,00 | 0,00 | |
| S | 1 | 40 | 2085 | 90 | PIANIFICAZIONE TERRITORIALE - CONVENZIONE CON CREMA RICERCHE PER REDAZIONE PAES - PIANO D'AZIONE ENERGIA SOSTENIBILE - PRESTAZIONI - FIN AAAA | 0,00 | 0,00 | 0,00 | 7.500,00 | 7.500,00 | 7.500,00 | 0,00 | 0,00 | 0,00 | |
| S | 1 | 40 | 2335 | 85 | SERVIZI ALLA PERSONA - INTERVENTI EDUCATIVI E SOCIALI - FIN AAAA - RILEVANTE IVA - TRASFERIMENTI | 17.555,17 | 17.555,17 | 15.836,90 | 0,00 | 0,00 | 0,00 | 0,00 | 0,00 | 1.718,27 | |
| S | 1 | 40 | 2787 | 88 | SERVIZI ALLA PERSONA - FONDO SOCIALE REGIONALE - INIZIATIVE A CARATTERE SOCIALE - PRESTAZIONI - FIN AAAA - EX CONTRIBUTO REGIONE | 49.305,07 | 49.218,45 | 46.695,83 | 2.522,62 | 0,00 | 0,00 | 0,00 | 0,00 | 2.522,62 | |
| S | 1 | 40 | 2863 | 92 | ASSISTENZA ECONOMICA - SOSTEGNO FINANZIARIO ALL'ACCESSO ALLE ABITAZIONI - FONDI COMUNALI - TRASFERIMENTI - FIN AAAA | 7.678,87 | 7.678,57 | 7.678,57 | 0,00 | 0,00 | 0,00 | 0,00 | 0,00 | 0,00 | |
| S | 1 | 40 | 2897 | 84 | SERVIZI ALLA PERSONA - PROGETTO ABITARE RESPONSABILE - COMUNE DI CREMONA - TRASFERIMENTI - FIN AAAA | 0,00 | 0,00 | 0,00 | 16.591,00 | 16.591,00 | 16.591,00 | 0,00 | 0,00 | 0,00 | |
| | | | | TOTALE | 1.084.539,11 | 74.452,19 | 70.211,30 | 4.240,89 | 38.783,70 | 38.783,70 | 38.783,70 | 0,00 | 0,00 | 4.240,89 | |

SPESE DI INVESTIMENTO - RIEPILOGO PER FUNZIONI

Tabella 29

| | tit | funz | Descrizione | 2014 Rendiconto | 2015 Previsione | 2015 Assestato | 2015 Rendiconto |
|-----|-----|------|-----------------------------------------|---------------------|---------------------|---------------------|---------------------|
| S 2 | | 1 | AMMINISTRAZIONE GESTIONE E CONTROLLO | 462.723,12 | 849.692,98 | 1.219.989,44 | 225.754,04 |
| S 2 | | 2 | GIUSTIZIA | 0,00 | 0,00 | 0,00 | 0,00 |
| S 2 | | 3 | POLIZIA LOCALE | 18.811,70 | 200.000,00 | 317.479,70 | 282.669,30 |
| S 2 | | 4 | ISTRUZIONE PUBBLICA | 571.127,54 | 820.000,00 | 1.137.007,85 | 409.932,27 |
| S 2 | | 5 | CULTURA E BENI CULTURALI | 340.521,60 | 0,00 | 158.954,49 | 137.702,74 |
| S 2 | | 6 | SETTORE SPORTIVO E RICREATIVO | 299.099,82 | 337.334,94 | 337.334,94 | 323.103,93 |
| S 2 | | 7 | TURISMO | 0,00 | 0,00 | 0,00 | 0,00 |
| S 2 | | 8 | VIABILITA' E TRASPORTI | 1.153.571,47 | 3.070.397,08 | 4.150.365,97 | 973.274,69 |
| S 2 | | 9 | GESTIONE DEL TERRITORIO E DELL'AMBIENTE | 2.841,62 | 4.400,00 | 181.593,76 | 77.922,45 |
| S 2 | | 10 | SETTORE SOCIALE | 56.000,00 | 110.000,00 | 175.000,00 | 0,00 |
| S 2 | | 11 | SVILUPPO ECONOMICO | 0,00 | 0,00 | 20.000,00 | 16.300,01 |
| S 2 | | 12 | SERVIZI PRODUTTIVI | 0,00 | 0,00 | 0,00 | 0,00 |
| | | | TOTALE | 2.904.696,87 | 5.391.825,00 | 7.697.726,15 | 2.446.659,43 |

SPESE DI INVESTIMENTO - RIEPILOGO PER INTERVENTI

Tabella 30

| | tit | int | Descrizione | 2014 Rendiconto | 2015 Previsione | 2015 Assestato | 2015 Rendiconto |
|---|-----|-----|-----------------------------------------------------------------------|---------------------|---------------------|---------------------|---------------------|
| S | 2 | 1 | ACQUISIZIONE BENI IMMOBILI | 2.263.413,72 | 4.688.192,98 | 6.656.096,72 | 1.638.607,21 |
| S | 2 | 2 | ESPROPRI E SERVITU' ONEROSE | 0,00 | 0,00 | 0,00 | 0,00 |
| S | 2 | 3 | ACQUISTO DI BENI SPECIFICI PER REALIZZAZIONI IN ECONOMIA | 0,00 | 0,00 | 0,00 | 0,00 |
| S | 2 | 4 | UTILIZZO DI BENI DI TERZI PER REALIZZAZIONI IN ECONOMIA | 0,00 | 0,00 | 0,00 | 0,00 |
| S | 2 | 5 | ACQUISIZIONE BENI MOBILI MACCHINE E ATTREZZATURE TECNICO SCIENTIFICHE | 197.451,27 | 222.000,00 | 509.997,41 | 347.402,83 |
| S | 2 | 6 | INCARICHI PROFESSIONALI ESTERNI | 0,00 | 0,00 | 0,00 | 0,00 |
| S | 2 | 7 | TRASFERIMENTI DI CAPITALE | 443.831,88 | 481.632,02 | 531.632,02 | 460.649,39 |
| S | 2 | 8 | PARTECIPAZIONI AZIONARIE | 0,00 | 0,00 | 0,00 | 0,00 |
| S | 2 | 9 | CONFERIMENTO DI CAPITALI | 0,00 | 0,00 | 0,00 | 0,00 |
| S | 2 | 10 | CONCESSIONE DI CREDITI E ANTICIPAZIONI | 0,00 | 0,00 | 0,00 | 0,00 |
| | | | TOTALE | 2.904.696,87 | 5.391.825,00 | 7.697.726,15 | 2.446.659,43 |

SPESE DI INVESTIMENTO - RIEPILOGO PER CODICE FINANZIAMENTO

Tabella 31

| tit | fin | FINANZIAMENTO | COMPETENZA | | | | | RESIDUI | | | | | TOTALE Residui da riportare |
|-----|-----|--------------------------------|--------------|--------------|--------------|--------------|-------------------------|-----------------------|------------|------------|--------------|-------------------------|-----------------------------------|
| | | | Previsione | Assestato | Impegni | Pagamenti | Residui da riportare | Residui conservati | Impegni | Pagamenti | Cancellati | Residui da riportare | |
| S 2 | 1 | ONERI URB - OOUU | 700.000,00 | 750.000,00 | 533.731,40 | 285.872,69 | 247.858,71 | 44.096,79 | 31.378,29 | 31.378,29 | 12.718,50 | 0,00 | 247.858,71 |
| S 2 | 2 | CONDONO EDILIZIO - CCEE | 0,00 | 19.352,77 | 0,00 | 0,00 | 0,00 | 0,00 | 0,00 | 0,00 | 0,00 | 0,00 | 0,00 |
| S 2 | 3 | ENTRATE PROPRIE | 3.309.300,00 | 3.329.300,00 | 292.629,66 | 273.532,02 | 19.097,64 | 13.383,14 | 5.099,60 | 5.099,60 | 8.283,54 | 0,00 | 19.097,64 |
| S 2 | 4 | VINCULATE REGIONE - EEVW | 0,00 | 363.683,56 | 271.792,88 | 251.103,16 | 20.689,72 | 290.717,96 | 52.663,95 | 52.663,95 | 238.054,01 | 0,00 | 20.689,72 |
| S 2 | 5 | VINCULATE ENTI PUBBL - EEVW | 80.000,00 | 80.000,00 | 34.632,55 | 0,00 | 34.632,55 | 2.410,72 | 2.410,72 | 2.410,72 | 0,00 | 0,00 | 34.632,55 |
| S 2 | 6 | VINCULATE PRIVATI - EEVW | 301.100,00 | 456.966,04 | 119.775,64 | 61.666,04 | 58.109,60 | 125.001,47 | 0,00 | 0,00 | 125.001,47 | 0,00 | 58.109,60 |
| S 2 | 7 | MONETIZZAREE - EEVW | 100.000,00 | 129.272,28 | 24.410,02 | 24.410,02 | 0,00 | 0,00 | 0,00 | 0,00 | 0,00 | 0,00 | 0,00 |
| S 2 | 8 | AA PER INVESTIMENTI | 668.000,00 | 1.032.207,04 | 339.138,92 | 265.583,98 | 73.554,94 | 576.981,27 | 397.342,21 | 393.642,21 | 179.639,06 | 3.700,00 | 77.254,94 |
| S 2 | 9 | DA STATO PER INV. | 3.425,00 | 136.462,50 | 133.037,50 | 132.226,25 | 811,25 | 190.700,00 | 1.700,00 | 0,00 | 189.000,00 | 1.700,00 | 2.511,25 |
| S 2 | 10 | AA DA OOUU | 0,00 | 0,00 | 0,00 | 0,00 | 0,00 | 0,00 | 0,00 | 0,00 | 0,00 | 0,00 | 0,00 |
| S 2 | 12 | CONC.CIMITERIALI - CCCC | 0,00 | 0,00 | 0,00 | 0,00 | 0,00 | 0,00 | 0,00 | 0,00 | 0,00 | 0,00 | 0,00 |
| S 2 | 13 | AA DA MUTUI ESTINTI | 0,00 | 263.208,75 | 171.832,59 | 167.442,88 | 4.389,71 | 246.204,39 | 49.476,82 | 49.476,82 | 196.727,57 | 0,00 | 4.389,71 |
| S 2 | 14 | AA DA MUTUI DA DEVOLVERE | 0,00 | 0,00 | 0,00 | 0,00 | 0,00 | 221.754,44 | 0,00 | 0,00 | 221.754,44 | 0,00 | 0,00 |
| S 2 | 15 | MUTUI CDP | 0,00 | 0,00 | 0,00 | 0,00 | 0,00 | 0,00 | 0,00 | 0,00 | 0,00 | 0,00 | 0,00 |
| S 2 | 18 | MUTUI SETT. PUBBLICO | 0,00 | 0,00 | 0,00 | 0,00 | 0,00 | 0,00 | 0,00 | 0,00 | 0,00 | 0,00 | 0,00 |
| S 2 | 19 | ALTRI MUTUI | 0,00 | 0,00 | 0,00 | 0,00 | 0,00 | 0,00 | 0,00 | 0,00 | 0,00 | 0,00 | 0,00 |
| S 2 | 21 | MUTUI EROGATI | 0,00 | 0,00 | 0,00 | 0,00 | 0,00 | 32.480,88 | 29.857,88 | 29.857,88 | 2.623,00 | 0,00 | 0,00 |
| S 2 | 22 | CONC.CIM. PATR. | 10.000,00 | 45.000,00 | 0,00 | 0,00 | 0,00 | 0,00 | 0,00 | 0,00 | 0,00 | 0,00 | 0,00 |
| S 2 | 29 | SANZIONI STRADA - CDS | 200.000,00 | 619.605,42 | 394.296,81 | 244.567,32 | 149.729,49 | 0,00 | 0,00 | 0,00 | 0,00 | 0,00 | 149.729,49 |
| S 2 | 41 | AA SENZA VINCOLI PER INV. | 20.000,00 | 20.000,00 | 19.884,15 | 0,00 | 19.884,15 | 20.000,00 | 20.000,00 | 20.000,00 | 0,00 | 0,00 | 19.884,15 |
| S 2 | 70 | ENTRATE CORRENTI | 0,00 | 234.582,91 | 111.497,31 | 69.554,58 | 41.942,73 | 129.067,40 | 108.873,69 | 108.873,69 | 20.193,71 | 0,00 | 41.942,73 |
| S 2 | 99 | INVESTIMENTI FIN FPV | 0,00 | 218.084,88 | 0,00 | 0,00 | 0,00 | 0,00 | 0,00 | 0,00 | 0,00 | 0,00 | 0,00 |
| | | TOTALE | 5.391.825,00 | 7.697.726,15 | 2.446.659,43 | 1.775.958,94 | 670.700,49 | 1.892.798,46 | 698.803,16 | 693.403,16 | 1.193.995,30 | 5.400,00 | 676.100,49 |

SPESE DI INVESTIMENTO - DETTAGLIO

Tabella 32

[illegible]

SPESE DI INVESTIMENTO - DETTAGLIO

Tabella 32

[illegible]

SPESA DI INVESTIMENTO - DETTAGLIO

Tabella 32

| | tit | fin | cap | art | Descrizione | COMPETENZA | | | | RESIDUI | | | | | TOTALE | |
|--|-----|-----|-----|-------|-------------|--------------------------------------------------------------------------------------------------------------------------------------------------------------------------------------|------------|------------|----------------------|--------------------|------------|------------|------------|----------------------|----------------------|----------------------|
| | | | | | | Assestato | Impegni | Pagamenti | Residui da riportare | Residui conservati | Impegni | Pagamenti | Cancellati | Residui da riportare | Residui da riportare | Residui da riportare |
| | S | 2 | 29 | 20300 | 2 | POLIZIA LOCALE - ACQUISTO ATTREZZATURE SERVIZIO VIABILITA' - FIN CDS - SANZIONI CODICE DELLA STRADA | 235.992,00 | 230.327,30 | 223.992,00 | 6.335,30 | 0,00 | 0,00 | 0,00 | 0,00 | 6.335,30 | |
| | S | 2 | 4 | 20300 | 3 | POLIZIA LOCALE - REALIZZAZIONE PROGETTO IN MATERIA DI SICUREZZA URBANA - FIN EEV - REGIONE - CAP ENTRATA 2923/1 - importo progetto 37.623,40 di cui 18.811,70 a c/Comune cap 20185/8 | 1.487,70 | 0,00 | 0,00 | 18.811,70 | 17.324,00 | 17.324,00 | 1.487,70 | 0,00 | 0,00 | |
| | S | 2 | 29 | 20300 | 4 | POLIZIA LOCALE - ACQUISTO NUOVI AUTOMEZZI SERVIZIO VIABILITA' - FIN CDS - SANZIONI CODICE DELLA STRADA | 60.000,00 | 52.342,00 | 0,00 | 0,00 | 0,00 | 0,00 | 0,00 | 0,00 | 52.342,00 | |
| | S | 2 | 8 | 20410 | 4 | SCUOLA MATERNA COMUNALE VIA BOTTESINI - MESSA IN SICUREZZA SOFFITTI - FIN AAAA DA INVESTIMENTI | 8.756,00 | 0,00 | 0,00 | 9.347,09 | 591,09 | 591,09 | 8.756,00 | 0,00 | 0,00 | |
| | S | 2 | 70 | 20420 | 3 | SCUOLA ELEMENTARE SABBIONI - INTERVENTI STRAORDINARI - FIN ENTRATE CORRENTI | 60.000,00 | 60.000,00 | 57.942,88 | 0,00 | 0,00 | 0,00 | 0,00 | 0,00 | 2.057,12 | |
| | S | 2 | 9 | 20420 | 8 | SCUOLA ELEMENTARE VIA CURTATONE MONTANARA - INTERVENTI PER MESSA IN SICUREZZA - FIN EEV - CONTRIBUTO MINISTERO - CAP ENTRATA 2900/4 | 0,00 | 0,00 | 0,00 | 1.700,00 | 1.700,00 | 0,00 | 0,00 | 1.700,00 | 1.700,00 | |
| | S | 2 | 6 | 20430 | 1 | SCUOLA MEDIA OMBRIANO VIA RAMPAZZINI - INTERVENTI IGIENICO SANITARI E PAVIMENTAZIONE PALESTRA - FIN FONDI BEI - CAP E 3090/2 | 150.000,00 | 0,00 | 0,00 | 0,00 | 0,00 | 0,00 | 0,00 | 0,00 | 0,00 | |
| | S | 2 | 3 | 20430 | 2 | SCUOLE MEDIE - OMBRIANO VIA RAMPAZZINI - INTERVENTI STRUTTURALI - FIN. ALIENAZIONI | 150.000,00 | 0,00 | 0,00 | 0,00 | 0,00 | 0,00 | 0,00 | 0,00 | 0,00 | |
| | S | 2 | 8 | 20430 | 6 | SCUOLA MEDIA VAILATI - EX FOLCIONI MANUTENZIONE STRAORDINARIA - FIN AAAA DA INVESTIMENTI | 90.318,00 | 59.510,19 | 39.710,19 | 19.800,00 | 229.097,81 | 139.682,00 | 89.415,81 | 3.700,00 | 23.500,00 | |
| | S | 2 | 9 | 20430 | 7 | SCUOLA MEDIA VAILATI - EX FOLCIONI MANUTENZIONE STRAORDINARIA - 2 LOTTO - FIN EEV STATO - CAP ENTRATA 2900/5 | 133.037,50 | 133.037,50 | 132.226,25 | 811,25 | 189.000,00 | 0,00 | 189.000,00 | 0,00 | 811,25 | |

SPESA DI INVESTIMENTO - DETTAGLIO

Tabella 32

| | tit | fin | cap | art | Descrizione | COMPETENZA | | | | RESIDUI | | | | | TOTALE |
|--|-----|-----|-----|-----|-------------------------------------------------------------------------------------------------------------------------------------------------------|------------|------------|------------|----------------------|--------------------|-----------|-----------|------------|----------------------|----------------------|
| | | | | | | Assestato | Impegni | Pagamenti | Residui da riportare | Residui conservati | Impegni | Pagamenti | Cancellati | Residui da riportare | Residui da riportare |
| | S | 2 | 8 | | SCUOLA MEDIA VAILATI - EX FOLCIONI MANUTENZIONE STRAORDINARIA - 2 LOTTO - FIN AA DA INVESTIMENTI | 24.896,35 | 3.780,00 | 0,00 | 3.780,00 | 41.000,00 | 16.103,65 | 16.103,65 | 24.896,35 | 0,00 | 3.780,00 |
| | S | 2 | 8 | | SCUOLE MEDIE VAILATI - INTERVENTI PER RISANAMENTO E CONSOLIDAMENTO AMBIENTI INTERNI FIN AAAA DA INVESTIMENTI | 220.000,00 | 153.604,58 | 150.004,58 | 3.600,00 | 0,00 | 0,00 | 0,00 | 0,00 | 0,00 | 3.600,00 |
| | S | 2 | 3 | | DIVERSE SCUOLE - TRA CUI MATERNA BOTTESINI - INTERVENTI STRUTTURALI - FIN - ALIENAZIONI | 150.000,00 | 0,00 | 0,00 | 0,00 | 0,00 | 0,00 | 0,00 | 0,00 | 0,00 | 0,00 |
| | S | 2 | 6 | | DIVERSE SCUOLE - MANUTENZIONE STRAORDINARIA - FIN FONDI BEI - CAP 3090/2 | 150.000,00 | 0,00 | 0,00 | 0,00 | 0,00 | 0,00 | 0,00 | 0,00 | 0,00 | 0,00 |
| | S | 2 | 8 | | BIBLIOTECA VIA CIVERCHI - RIFACIMENTO IMPIANTO ANTINCENDIO - FIN AAAA DA INVESTIMENTI | 12.900,00 | 12.900,00 | 12.900,00 | 0,00 | 80.000,00 | 67.100,00 | 67.100,00 | 12.900,00 | 0,00 | 0,00 |
| | S | 2 | 6 | | EDIFICIO VIA DANTE - INTERVENTI PER REALIZZAZIONE MUSEO ARTE ORGANARIA - FIN. FONDAZIONE BANCA DEL MONTE DI LOMBARDIA - CAP ENTRATA 3090/1 | 25.866,04 | 19.775,64 | 11.166,04 | 8.609,60 | 25.000,00 | 0,00 | 0,00 | 25.000,00 | 0,00 | 8.609,60 |
| | S | 2 | 4 | | CITTADELLA DELLA CULTURA CONTRIBUTO FESR FONDO EUROPEO 60.000,00 ANNO 2010 TRAMITE PROVINCIA DI CREMONA - PROGETTO DA 120.000,00 - CAP ENTRATA 2923/6 | 0,00 | 0,00 | 0,00 | 0,00 | 14.021,60 | 0,00 | 0,00 | 14.021,60 | 0,00 | 0,00 |
| | S | 2 | 6 | | EDIFICIO VIA DANTE - INTERVENTI PER REALIZZAZIONE MUSEO ARTE ORGANARIA - FIN FONDAZIONE CARIPLO - CAP ENTRATA 3090/6 | 100.000,00 | 100.000,00 | 50.500,00 | 49.500,00 | 100.000,00 | 0,00 | 0,00 | 100.000,00 | 0,00 | 49.500,00 |
| | S | 2 | 70 | | EDIFICIO VIA DANTE - INTERVENTI PER REALIZZAZIONE MUSEO ARTE ORGANARIA - FIN EECC | 20.188,45 | 5.027,10 | 1.613,80 | 3.413,30 | 41.500,00 | 21.306,29 | 21.306,29 | 20.193,71 | 0,00 | 3.413,30 |
| | S | 2 | 70 | | EDIFICIO VIA DANTE - SALA CREMONESI - 1 LOTTO - CLIMATIZZAZIONE E IMPIANTO ELETTRICO - FIN EECC | 0,00 | 0,00 | 0,00 | 0,00 | 40.000,00 | 40.000,00 | 40.000,00 | 0,00 | 0,00 | 0,00 |
| | S | 2 | 70 | | EDIFICIO VIA DANTE - SALA CREMONESI - 2 LOTTO - CABLAGGI ELETTRONICI - FIN EECC | 0,00 | 0,00 | 0,00 | 0,00 | 40.000,00 | 40.000,00 | 40.000,00 | 0,00 | 0,00 | 0,00 |

SPESE DI INVESTIMENTO - DETTAGLIO

Tabella 32

| | tit | fin | cap | art | Descrizione | COMPETENZA | | | RESIDUI | | | | TOTALE | |
|---|-----|-----|-------|-----|--------------------------------------------------------------------------------------------------------------------------------------|------------|------------|------------|----------------------|--------------------|-----------|------------|--------|------------|
| | | | | | | Assestato | Impegni | Pagamenti | Residui da riportare | Residui conservati | Impegni | Pagamenti | | Cancellati |
| | | | | | ad esaurimento vedi cap 20100/7 - STRADE - MANUTENZIONE STRAORDINARIA - FIN EEP - VENDITA DIRITTI PATRIMONIALI - CAP ENTRATA 2765/16 | 0,00 | 0,00 | 0,00 | 0,00 | 6.319,60 | 5.099,60 | 1.220,00 | 0,00 | 0,00 |
| | | | | | CICLABILE OFFANENGO - SPESE PER PROGETTAZIONE - FIN EEV | | | | | | | | | |
| S | 2 | 5 | 20813 | 12 | PROVINCIA - CAP ENTRATA 2991/9 | 0,00 | 0,00 | 0,00 | 0,00 | 2.410,72 | 2.410,72 | 0,00 | 0,00 | 0,00 |
| | | | | | CICLABILE OFFANENGO ILLUMINAZIONE E PASSERELLA SUL CANALE VACCHELLI - FIN EEV | | | | | | | | | |
| S | 2 | 5 | 20814 | 8 | PROVINCIA - CAP ENTRATA 2991/8 | 80.000,00 | 34.632,55 | 0,00 | 34.632,55 | 0,00 | 0,00 | 0,00 | 0,00 | 34.632,55 |
| | | | | | STRADE - PIANO SICUREZZA | | | | | | | | | |
| S | 2 | 13 | 20814 | 10 | STRADALE - FIN AA AA DA MUTUI ESTINTI - PROGETTO DA 700.000,00 | 263.208,75 | 171.832,59 | 167.442,88 | 4.389,71 | 246.204,39 | 49.476,82 | 196.727,57 | 0,00 | 4.389,71 |
| | | | | | STRADE - PIANO SICUREZZA | | | | | | | | | |
| S | 2 | 4 | 20814 | 11 | STRADALE - FIN REGIONE 350.000,00 PROGETTO DA 700.000,00 - CAP ENTRATA 2923/7 | 280.000,00 | 193.297,01 | 188.907,30 | 4.389,71 | 257.884,66 | 35.339,95 | 222.544,71 | 0,00 | 4.389,71 |
| | | | | | OPERE DI URBANIZZAZIONE INTERVENTO EX CHARIS - AREA VALCARENGA - FIN EEP - CAP ENTRATA 2999/1 | | | | | | | | | |
| S | 2 | 3 | 20814 | 15 | STRADE - CICLABILE RIPALTA CREMASCA - SAN MICHELE - FIN AAAA DA INVESTIMENTI | 43.566,16 | 32.572,08 | 15.658,71 | 16.913,37 | 100.000,00 | 56.329,10 | 43.670,90 | 0,00 | 16.913,37 |
| | | | | | OPERE DI URBANIZZAZIONE INTERVENTO EX CHARIS - PARCHEGGIO FRONTE PARCO BONALDI - AREA VALCARENGA - FIN EEP - CAP ENTRATA 2758/5 | | | | | | | | | |
| S | 2 | 8 | 20815 | 1 | STRADE - ASFALTATURE VARIE - FIN AAAA DA INVESTIMENTI | 200.000,00 | 0,00 | 0,00 | 0,00 | 0,00 | 0,00 | 0,00 | 0,00 | 0,00 |
| | | | | | STRADE - PISTA CICLABILE PER CAMPAGNOLA - FIN AAAA DA INVESTIMENTI | | | | | | | | | |
| S | 2 | 8 | 20815 | 2 | IMPIANTI SEMAFORICI - INTERVENTI STRAORDINARI - FIN OOUU | 1.000,00 | 0,00 | 0,00 | 0,00 | 0,00 | 0,00 | 0,00 | 0,00 | 0,00 |
| | | | | | IMPIANTI SEMAFORICI - SEMAFORO PER NON VEDENTE VIA TREVIGLIO | | | | | | | | | |
| S | 2 | 8 | 20870 | 4 | MOSI - FIN AAAA DA INVESTIMENTI | 0,00 | 0,00 | 0,00 | 0,00 | 7.301,70 | 7.301,70 | 0,00 | 0,00 | 0,00 |
| | | | | | IMPIANTI SEMAFORICI - SEMAFORO PER NON VEDENTE VIA TREVIGLIO | | | | | | | | | |
| S | 2 | 70 | 20870 | 5 | MOSI - FIN EECC | 0,00 | 0,00 | 0,00 | 0,00 | 1.631,44 | 1.631,44 | 0,00 | 0,00 | 0,00 |

SPESE DI INVESTIMENTO - DETTAGLIO

Tabella 32

| | tit | fin | cap | art | Descrizione | COMPETENZA | | | | RESIDUI | | | | | TOTALE | |
|--|-----|-----|-----|-------|------------------------------------------------------------------------------------------------------------------------------------------------------------|--------------|--------------|--------------|----------------------|--------------------|------------|------------|--------------|----------------------|----------------------|--|
| | | | | | | Assestato | Impegni | Pagamenti | Residui da riportare | Residui conservati | Impegni | Pagamenti | Cancellati | Residui da riportare | Residui da riportare | |
| | S | 2 | 8 | | SERVIZIO VERDE - ACQUISTO ATTREZZATURE - FIN AAAA PER INVESTIMENTI | 5.000,00 | 3.066,99 | 0,00 | 3.066,99 | 0,00 | 0,00 | 0,00 | 0,00 | 0,00 | 3.066,99 | |
| | S | 2 | 6 | 20995 | COLONIA SERIANA - MANUTENZIONE STRAORDINARIA PISCINA - CONTRIBUTO DA FONDAZIONE POPOLARE PER IL TERRITORIO - BANCA POPOLARE - FIN EEV - CAP ENTRATA 3090/3 | 0,00 | 0,00 | 0,00 | 0,00 | 1,47 | 0,00 | 0,00 | 1,47 | 0,00 | 0,00 | |
| | S | 2 | 70 | 21001 | SERVIZIO ASILO NIDO - ARREDI ED ATTREZZATURE - FIN EECC | 0,00 | 0,00 | 0,00 | 0,00 | 2.000,00 | 2.000,00 | 2.000,00 | 0,00 | 0,00 | 0,00 | |
| | S | 2 | 6 | 21040 | ACQUISTO AUTOVEICOLO ATTREZZATO PER TRASPORTO SEDIA A ROTELLE - FIN EEV AFM AZIENDA FARMACEUTICA - CAP ENTRATA 3020/2 | 30.000,00 | 0,00 | 0,00 | 0,00 | 0,00 | 0,00 | 0,00 | 0,00 | 0,00 | 0,00 | |
| | S | 2 | 3 | 21050 | CIMITERI - INTERVENTI STRUTTURALI - FIN ALIENAZIONI | 100.000,00 | 0,00 | 0,00 | 0,00 | 0,00 | 0,00 | 0,00 | 0,00 | 0,00 | 0,00 | |
| | S | 2 | 22 | 21050 | CIMITERO MAGGIORE INTERVENTI STRAORDINARI - FIN CONCESSIONI CIMITERIALI PATRIMONIALI - CAP ENTRATA 2820/1 | 45.000,00 | 0,00 | 0,00 | 0,00 | 0,00 | 0,00 | 0,00 | 0,00 | 0,00 | 0,00 | |
| | S | 2 | 4 | 21100 | SERVIZIO COMMERCIO - INIZIATIVE PER VALORIZZAZIONE EXPO 2015 - FIN EEV REGIONE - CAP ENTRATA 2923/19 | 20.000,00 | 16.300,01 | 0,00 | 16.300,01 | 0,00 | 0,00 | 0,00 | 0,00 | 0,00 | 16.300,01 | |
| | | | | | TOTALE | 7.697.726,15 | 2.446.659,43 | 1.775.958,94 | 670.700,49 | 1.892.798,46 | 698.803,16 | 693.403,16 | 1.193.995,30 | 5.400,00 | 676.100,49 | |

RIPILOGO SERVIZI PER CONTO TERZI

Tabella 33

| tit | cat | ENTRATE | Previsione | Assestato | accertamenti competenza | reversali competenza | residuo stanziato | residuo accertato | reversali residuo | Totale reversali competenza + residuo |
|-------------------------|-----|-----------------------------------------------------|----------------------|----------------------|-------------------------|----------------------|-------------------|-------------------|-------------------|---------------------------------------|
| SUDDIVISE PER CATEGORIE | | | | | | | | | | |
| E 6 | 1 | RITENUTE PREVIDENZIALI E ASSISTENZIALI AL PERSONALE | 721.100,00 | 605.200,00 | 530.746,74 | 530.739,90 | 49,24 | 0,00 | 0,00 | 530.739,90 |
| E 6 | 2 | RITENUTE ERARIALI | 1.399.100,00 | 1.041.100,00 | 873.402,24 | 872.185,98 | 672,75 | 0,00 | 0,00 | 872.185,98 |
| E 6 | 3 | RITENUTE AL PERSONALE PER CONTO DI TERZI | 106.400,00 | 83.600,00 | 63.662,37 | 63.087,02 | 251,64 | 0,00 | 0,00 | 63.087,02 |
| E 6 | 4 | DEPOSITI CAUZIONALI | 59.950,00 | 50.200,00 | 39.811,37 | 36.853,40 | 47.948,01 | 30.584,01 | 0,00 | 36.853,40 |
| E 6 | 5 | RIMBORSO SPESE PER SERVIZI PER CONTO DI TERZI | 11.614.937,18 | 8.324.234,75 | 4.998.974,52 | 4.660.816,28 | 649.336,62 | 538.588,57 | 98.895,07 | 4.759.711,35 |
| E 6 | 6 | RIMBORSO FONDI PER IL SERVIZIO ECONOMATO | 51.000,00 | 31.000,00 | 4.942,74 | 1.937,50 | 3.359,24 | 2.542,30 | 646,64 | 2.584,14 |
| E 6 | 7 | DEPOSITI PER SPESE CONTRATTUALI | 20.000,00 | 20.000,00 | 20.000,00 | 19.722,40 | 488,00 | 488,00 | 0,00 | 19.722,40 |
| | | TOTALE | 13.972.487,18 | 10.155.334,75 | 6.531.539,98 | 6.185.342,48 | 702.105,50 | 572.202,88 | 99.541,71 | 6.284.884,19 |

| tit | SPESE | Previsione | Assestato | impegni competenza | mandati competenza | residuo stanziato | residuo impegnato | mandati residuo | Totale mandati competenza + residuo |
|--------------------------|-----------------------------------------------------|----------------------|----------------------|---------------------|---------------------|---------------------|---------------------|---------------------|-------------------------------------|
| SUDDIVISE PER INTERVENTI | | | | | | | | | |
| S 4 | RITENUTE PREVIDENZIALI E ASSISTENZIALI AL PERSONALE | 721.100,00 | 605.200,00 | 530.746,74 | 363.485,87 | 79.382,70 | 79.382,70 | 79.382,70 | 442.868,57 |
| S 4 | RITENUTE ERARIALI | 1.399.100,00 | 1.041.100,00 | 873.402,24 | 634.761,50 | 161.205,70 | 161.205,70 | 161.205,70 | 795.967,20 |
| S 4 | ALTRE RITENUTE AL PERSONALE PER CONTO DI TERZI | 106.400,00 | 83.600,00 | 63.662,37 | 50.518,89 | 3.512,81 | 3.512,81 | 3.512,81 | 54.031,70 |
| S 4 | RESTITUZIONE DI DEPOSITI CAUZIONALI | 59.950,00 | 50.200,00 | 39.811,37 | 25.474,95 | 38.719,54 | 38.469,54 | 10.393,29 | 35.868,24 |
| S 4 | SPESE PER SERVIZI PER CONTO DI TERZI | 11.614.937,18 | 8.324.234,75 | 4.998.974,52 | 4.433.860,96 | 1.551.621,12 | 1.422.100,70 | 1.204.677,76 | 5.638.538,72 |
| S 4 | ANTICIPAZIONE FONDI PER IL SERVIZIO ECONOMATO | 51.000,00 | 31.000,00 | 4.942,74 | 4.923,54 | 156,20 | 24,00 | 24,00 | 4.947,54 |
| S 4 | RESTITUZIONE DI DEPOSITI PER SPESE CONTRATTUALI | 20.000,00 | 20.000,00 | 20.000,00 | 16.436,00 | 6.336,62 | 6.336,62 | 3.885,00 | 20.321,00 |
| | TOTALE | 13.972.487,18 | 10.155.334,75 | 6.531.539,98 | 5.529.461,71 | 1.840.934,69 | 1.711.032,07 | 1.463.081,26 | 6.992.542,97 |

RIEPILOGO RESIDUI ATTIVI E PASSIVI AL 31 DICEMBRE - DISTINTI PER TITOLI ED ANNI

Tabella 34

| RESIDUI ATTIVI | | esercizi precedenti | 2011 | 2012 | 2013 | 2014 | 2015 | TOTALE |
|----------------|---|---------------------|------|------|----------|------------|--------------|--------------|
| TITOLO 1 | A | 0,00 | 0,00 | 0,00 | 0,00 | 0,00 | 906.337,68 | 906.337,68 |
| TITOLO 2 | B | 0,00 | 0,00 | 0,00 | 0,00 | 0,00 | 6.284,26 | 6.284,26 |
| TITOLO 3 | C | 0,00 | 0,00 | 0,00 | 0,00 | 303.426,89 | 2.624.634,76 | 2.928.061,65 |
| TITOLO 4 | D | 0,00 | 0,00 | 0,00 | 0,00 | 15.044,67 | 346.062,47 | 361.107,14 |
| TITOLO 5 | E | 0,00 | 0,00 | 0,00 | 0,00 | 0,00 | 0,00 | 0,00 |
| TITOLO 6 | F | 316.230,18 | 0,00 | 0,00 | 6.881,14 | 149.549,85 | 346.197,50 | 818.858,67 |
| TOTALE | | 316.230,18 | 0,00 | 0,00 | 6.881,14 | 468.021,41 | 4.229.516,67 | 5.020.649,40 |

| | | | | | | | | |
|----------------------------------------------|--|------|------|------|------|------------|--------------|--------------|
| Residui attivi di parte corrente (A + B + C) | | 0,00 | 0,00 | 0,00 | 0,00 | 303.426,89 | 3.537.256,70 | 3.840.683,59 |
| Residui attivi di parte capitale (D + E) | | 0,00 | 0,00 | 0,00 | 0,00 | 15.044,67 | 346.062,47 | 361.107,14 |

| RESIDUI PASSIVI | | esercizi precedenti | 2011 | 2012 | 2013 | 2014 | 2015 | TOTALE |
|-----------------|--|---------------------|--------|-----------|----------|------------|--------------|--------------|
| TITOLO 1 | | 0,00 | 0,00 | 0,00 | 0,00 | 373.256,59 | 6.886.002,02 | 7.259.258,61 |
| TITOLO 2 | | 0,00 | 0,00 | 0,00 | 0,00 | 5.400,00 | 670.700,49 | 676.100,49 |
| TITOLO 3 | | 0,00 | 0,00 | 0,00 | 0,00 | 0,00 | 0,00 | 0,00 |
| TITOLO 4 | | 0,00 | 336,00 | 20.367,75 | 4.531,90 | 222.715,16 | 1.002.078,27 | 1.250.029,08 |
| TOTALE | | 0,00 | 336,00 | 20.367,75 | 4.531,90 | 601.371,75 | 8.558.780,78 | 9.185.388,18 |

Tabella 35

TABELLA SMALTIMENTO RESIDUI ATTIVI

| Descrizione | Residui conservati A | Riscossioni B | Residui da riportare C | Riaccertamenti D | Differenze (residui cancellati) A-D | Indice di smaltimento (1) | Indice di smaltimento (2) |
|-----------------------------------|-------------------------|---------------------|---------------------------|---------------------|-------------------------------------------|------------------------------|------------------------------|
| ENTRATE CORRENTI (T1 + T2 + T3) | 4.434.082,71 | 3.287.108,33 | 303.426,89 | 3.590.535,22 | 843.547,49 | 74,13 | 93,16 |
| ENTRATE C/CAPITALE (T4 + T5) | 893.963,11 | 63.164,00 | 15.044,67 | 78.208,67 | 815.754,44 | 7,07 | 98,32 |
| TITOLO 6 | 702.105,50 | 99.541,71 | 472.661,17 | 572.202,88 | 129.902,62 | 14,18 | 32,68 |
| TOTALE | 6.030.151,32 | 3.449.814,04 | 791.132,73 | 4.240.946,77 | 1.789.204,55 | 57,21 | 86,88 |

TABELLA SMALTIMENTO RESIDUI PASSIVI

| Descrizione | Residui conservati A | Riscossioni B | Residui da riportare C | Riaccertamenti D | Differenze (residui cancellati) A-D | Indice di smaltimento (1) | Indice di smaltimento (2) |
|---------------|-------------------------|---------------------|---------------------------|---------------------|-------------------------------------------|------------------------------|------------------------------|
| TITOLO 1 | 5.222.252,36 | 3.766.535,15 | 373.256,59 | 4.139.791,74 | 1.082.460,62 | 72,12 | 92,85 |
| TITOLO 2 | 1.892.798,46 | 693.403,16 | 5.400,00 | 698.803,16 | 1.193.995,30 | 36,63 | 99,71 |
| TITOLO 3 | 0,00 | 0,00 | 0,00 | 0,00 | 0,00 | 0,00 | 0,00 |
| TITOLO 4 | 1.840.934,69 | 1.463.081,26 | 247.950,81 | 1.711.032,07 | 129.902,62 | 79,47 | 86,53 |
| TOTALE | 8.955.985,51 | 5.923.019,57 | 626.607,40 | 6.549.626,97 | 2.406.358,54 | 66,13 | 93,00 |

Indice di smaltimento (1) = riscossioni * 100 / residui conservati

Indice di smaltimento (2) = riscossioni + cancellati * 100 / residui conservati

TABELLA ACCUMULO IN COMPETENZA DEI RESIDUI ATTIVI

| Descrizione | Previsioni iniziali | Previsioni definitive | Accertamenti | Riscossioni | Indice delle riscossioni | Residui attivi | Indice di accumulo dei residui attivi |
|-------------------------------------|----------------------|-----------------------|----------------------|----------------------|--------------------------|---------------------|------------------------------------------|
| TITOLO 1 | 23.234.796,81 | 22.889.112,76 | 22.631.434,89 | 21.725.097,21 | 96,00 | 906.337,68 | 4,00 |
| TITOLO 2 | 227.517,14 | 248.097,95 | 235.633,58 | 229.349,32 | 97,33 | 6.284,26 | 2,67 |
| TITOLO 3 | 11.247.437,75 | 15.804.826,06 | 12.590.535,55 | 9.965.900,79 | 79,15 | 2.624.634,76 | 20,85 |
| TOTALE ENTRATE CORRENTI | 34.709.751,70 | 38.942.036,77 | 35.457.604,02 | 31.920.347,32 | 90,02 | 3.537.256,70 | 9,98 |
| TITOLO 4 | 4.503.825,00 | 5.308.549,45 | 2.132.570,67 | 1.786.508,20 | 83,77 | 346.062,47 | 16,23 |
| TITOLO 5 | 1.000,00 | 1.000,00 | 0,00 | 0,00 | | 0,00 | |
| TOTALE ENTRATE IN C/CAPITALE | 4.504.825,00 | 5.309.549,45 | 2.132.570,67 | 1.786.508,20 | 83,77 | 346.062,47 | 16,23 |

TABELLA ACCUMULO IN COMPETENZA DEI RESIDUI PASSIVI

| Descrizione | Previsioni iniziali | Previsioni definitive | Impegni | Pagamenti | Indice dei pagamenti | Residui passivi | Indice di accumulo dei residui passivi |
|-------------------------------------|----------------------|-----------------------|----------------------|----------------------|----------------------|---------------------|-------------------------------------------|
| SPESE TITOLO 1 | 31.573.775,90 | 36.387.803,89 | 31.158.800,55 | 24.272.798,53 | 77,90 | 6.886.002,02 | 22,10 |
| SPESE TIT. 3 ESCLUSO ANTICIPO CASSA | 3.945.975,80 | 3.852.182,83 | 2.659.515,19 | 2.659.515,19 | 100,00 | 0,00 | 0,00 |
| TOTALE SPESE CORRENTI | 35.519.751,70 | 40.239.986,72 | 33.818.315,74 | 26.932.313,72 | 79,64 | 6.886.002,02 | 20,36 |
| SPESE TITOLO 2 | 5.391.825,00 | 7.697.726,15 | 2.446.659,43 | 1.775.958,94 | 72,59 | 670.700,49 | 27,41 |
| T3 SOLO ANTICIPO CASSA | 1.000,00 | 1.000,00 | 0,00 | 0,00 | 0,00 | 0,00 | 0,00 |
| TOTALE SPESE IN C/CAPITALE | 5.392.825,00 | 7.698.726,15 | 2.446.659,43 | 1.775.958,94 | 72,59 | 670.700,49 | 27,41 |

LIMITE DI INDEBITAMENTO **Tabella 36**

| LUNGO TERMINE | | IMPORTO | BREVE TERMINE | IMPORTO |
|---------------------------------------------------------------------------------------------------|---------|---------------|-----------------------------------------------------------------------------------|---------------|
| ENTRATE DI PARTE CORRENTE ACCERTATE DA RENDICONTO 2013 (TITOLI 1 + 2 + 3) | | 33.303.384,13 | ENTRATE DI PARTE CORRENTE ACCERTATE DA RENDICONTO 2013 (TITOLI 1 + 2 + 3) | 33.303.384,13 |
| ENTRATE FINANZIARIE CORRENTI DELEGABILI | | 33.303.384,13 | ENTRATE FINANZIARIE CORRENTI DELEGABILI | 33.303.384,13 |
| LIMITE DI IMPEGNO PER INTERESSI PASSIVI SU MUTUI IN % SULLE ENTRATE FINANZIARIE CORRENTI 9/8/2013 | % 10 | 3.330.338,41 | LIMITE PER LE ANTICIPAZIONI DI TESORERIA 3/12 DELLE ENTRATE FINANZIARIE ACCERTATE | 8.325.846,03 |

| | | |
|----------------------------------------------------------------------------|---|--------------|
| INTERESSI PASSIVI SU MUTUI IN AMMORTAMENTO | + | 1.433.524,21 |
| GARANZIE PRESTATE DAL COMUNE | + | 5.675,25 |
| CONTRIBUTI IN C/INTERESSI SU MUTUI IN AMMORTAMENTO | - | 59.194,48 |
| TRASFERIMENTO DA A.T.O PER MUTUI SERVIZIO IDRICO INTEGRATO (cap E 1226/20) | - | 0,00 |
| TRASFERIMENTI STATALI PER SVILUPPO INVESTIMENTI (cap E 546/5) | - | 41.234,05 |
| INDEBITAMENTO ATTUALE AL NETTO DEI CONTRIBUTI COMPRENSIVO DELLE GARANZIE | | 1.338.770,93 |

| | |
|-----------------------------------------------------------------------------------------|------|
| % DI INDEBITAMENTO ATTUALE (INDEBITAMENTO ATTUALE NETTO SU ENTRATE CORRENTI DELEGABILI) | 4,02 |
|-----------------------------------------------------------------------------------------|------|

| | |
|-------------------------------------------------------------|--------------|
| IMPORTO IMPEGNABILE PER INTERESSI PER ULTERIORI NUOVI MUTUI | 1.991.567,48 |
|-------------------------------------------------------------|--------------|

| | | |
|-----------------------------------------------------------------------------------------------------------------------------------|-------|---------------|
| IMPORTO MUTUABILE AL TASSO APPLICATO DALLA CASSA DDPP AL 31/12/2015 PER MUTUI A 20 ANNI CALCOLATO SULL'IMPORTO ANCORA IMPEGNABILE | 2,395 | 83.155.218,37 |
|-----------------------------------------------------------------------------------------------------------------------------------|-------|---------------|

DATI SULL'INDEBITAMENTO

Tabella 37

| ANNO | Residuo debito al 1 gennaio | Prestiti assunti nell'anno e variazioni del debito | Quota capitale pagata da rendiconto | Quota interessi pagata da rendiconto | Totale rata ammortamento | Residuo debito effettivo al 31 dicembre compreso nuovi mutui e variazioni |
|------|--------------------------------|----------------------------------------------------------|----------------------------------------|-----------------------------------------|-----------------------------|------------------------------------------------------------------------------------|
| 2006 | 49.103.966,38 | 7.983.443,00 | 2.715.536,85 | 2.301.880,18 | 5.017.417,03 | 56.772.550,43 |
| 2007 | 56.772.550,43 | 0,00 | 2.860.968,94 | 2.367.292,89 | 5.228.261,83 | 53.911.584,45 |
| 2008 | 53.911.584,45 | 0,00 | 2.919.229,72 | 2.225.301,59 | 5.144.531,31 | 50.992.354,73 |
| 2009 | 50.992.354,73 | 0,00 | 2.902.679,21 | 2.094.396,60 | 4.997.075,81 | 48.089.675,51 |
| 2010 | 48.089.675,51 | -257.120,71 | 2.834.222,03 | 1.959.276,45 | 4.793.498,48 | 44.998.332,77 |
| 2011 | 44.998.332,77 | -604.935,25 | 2.260.344,56 | 1.917.511,75 | 4.177.856,31 | 42.133.052,96 |
| 2012 | 42.133.052,96 | -435.216,63 | 2.318.027,33 | 1.803.033,68 | 4.121.061,01 | 39.379.809,00 |
| 2013 | 39.379.809,00 | -516.067,41 | 2.044.943,32 | 1.663.142,56 | 3.708.085,88 | 36.818.798,27 |
| 2014 | 36.818.798,27 | -1.231.213,93 | 2.121.293,53 | 1.551.007,91 | 3.672.301,44 | 33.466.290,81 |
| 2015 | 33.466.290,81 | -3,12 | 2.659.515,19 | 1.433.524,21 | 4.093.039,40 | 30.806.772,50 |

COMPOSIZIONE DEL RESIDUO DEBITO E DELLE QUOTE RIMBORSATE NEL 2015

| ENTI | Residuo debito effettivo al 1 gennaio | Nuovi mutui e variazioni del debito | Quota capitale rimborsata nell'anno | Quota interessi rimborsata nell'anno | Totale rata ammortamento | Debito al 31 dicembre compreso nuovi mutui e variazioni |
|-----------------------------|------------------------------------------|----------------------------------------|----------------------------------------|-----------------------------------------|-----------------------------|---------------------------------------------------------------|
| CASSA DEPOSITI E PRESTITI | 9.083.032,15 | | 80.029,87 | 424.860,96 | 504.890,83 | 9.003.002,28 |
| ISTITUTO CREDITO SPORTIVO | 123.654,19 | | 21.130,18 | 4.137,56 | 25.267,74 | 102.524,01 |
| AZIENDE DI CREDITO | 1.213.758,98 | -3,12 | 1.036.478,70 | 43.479,48 | 1.079.958,18 | 177.277,16 |
| PRESTITI OBBLIGAZIONARI BOC | 23.045.845,49 | | 1.521.876,44 | 961.046,21 | 2.482.922,65 | 21.523.969,05 |
| TOTALE | 33.466.290,81 | -3,12 | 2.659.515,19 | 1.433.524,21 | 4.093.039,40 | 30.806.772,50 |

Il 21/12/2015 è stata fatta l'estinzione anticipata di mutui Banca Nazionale del Lavoro e Banco Popolare per un totale di euro 691.851,93
Tale somma è stata inserita nella colonna quota capitale rimborsata nell'anno

ENTI A PARTECIPAZIONE DIRETTA COMUNALE

Tabella 38

| DENOMINAZIONE | TIPOLOGIA | CAPITALE SOCIALE | % | PARTECIPAZIONE COMUNALE |
|------------------------------------------------------|------------------------------------------------|------------------|--------|-------------------------|
| CONSORZIO CREMA RICERCHE S.R.L. | SOCIETA' CONSORTILE A RESPONSABILITA' LIMITATA | 6.895,00 | 16,50 | 1.137,67 |
| CREMASCA SERVIZI S.R.L. | SOCIETA' A RESPONSABILITA' LIMITATA | 20.000,00 | 100,00 | 20.000,00 |
| PADANIA ACQUE S.P.A. (in fase di revisione) | SOCIETA' PER AZIONI | 30.308.451,68 | 0,04 | 13.426,64 |
| PADANIA ACQUE GESTIONI S.P.A. (in fase di revisione) | SOCIETA' PER AZIONI | 1.153.498,87 | 0,04 | 511,00 |
| TOTALE VALORE PARTECIPAZIONI COMUNALI | | | | 35.075,31 |

BILANCIO UFFICIALE - ENTRATE PER TITOLI - CATEGORIE - RISORSE

Tabella 39

| E | tit | cat | risorsa | descrizione | stanziamento iniziale | stanziamento attuale | act competenza | rev competenza | residuo stanziato | residuo act | rev residuo |
|---|-----|-----|---------|------------------------------------------------------------------------|-----------------------|----------------------|----------------|----------------|-------------------|--------------|--------------|
| E | 1 | 1 | 111 | IMPOSTA COMUNALE SUGLI IMMOBILI - ICI | 1.350.000,00 | 1.030.000,84 | 1.052.373,85 | 1.052.373,85 | 22.461,82 | 22.461,82 | 22.461,82 |
| E | 1 | 1 | 115 | IMU | 7.164.292,32 | 7.360.740,57 | 7.227.222,24 | 7.227.222,24 | 50.642,21 | 50.642,21 | 50.642,21 |
| E | 1 | 1 | 120 | IMPOSTA IUC TASI | 5.043.000,00 | 5.085.713,65 | 4.997.800,18 | 4.997.799,18 | 611.317,63 | 611.317,63 | 611.317,63 |
| E | 1 | 1 | 165 | TRIBUTO AMBIENTALE | 0,00 | 0,00 | 0,00 | 0,00 | 0,00 | 0,00 | 0,00 |
| E | 1 | 1 | 170 | IMPOSTA COMUNALE SULLA PUBBLICITA' | 485.000,00 | 485.000,00 | 409.603,54 | 378.191,59 | 45.956,13 | 45.956,13 | 45.956,13 |
| | | | | IMPOSTA ADDIZIONALE SUL CONSUMO DELL'ENERGIA ELETTRICA | 0,00 | 70,98 | 70,98 | 70,98 | 0,00 | 0,00 | 0,00 |
| E | 1 | 1 | 200 | ADDIZIONALE COMUNALE IRPEF | 4.379.000,00 | 4.078.199,52 | 4.072.122,64 | 4.049.418,55 | 100,43 | 100,43 | 100,43 |
| E | 1 | 1 | 213 | IMPOSTE | 18.421.292,32 | 18.039.725,56 | 17.759.193,43 | 17.705.076,39 | 730.478,22 | 730.478,22 | 730.478,22 |
| E | 1 | 1 | 0 | TASSA PER LO SMALTIMENTO DEI RIFIUTI SOLIDI URBANI - TARSU | 0,00 | 0,00 | 0,00 | 0,00 | 0,00 | 0,00 | 0,00 |
| E | 1 | 2 | 111 | TASSA PER LO SMALTIMENTO DEI RIFIUTI SOLIDI URBANI - TARSU | 4.758.004,49 | 4.742.963,21 | 4.775.994,66 | 3.933.480,79 | 1.221.016,78 | 854.127,30 | 854.127,30 |
| E | 1 | 2 | 297 | ALTRE TASSE DIVERSE | 500,00 | 1.480,00 | 1.525,00 | 1.525,00 | 0,00 | 0,00 | 0,00 |
| E | 1 | 2 | 315 | TASSE | 4.758.504,49 | 4.744.443,21 | 4.777.519,66 | 3.935.005,79 | 1.221.016,78 | 854.127,30 | 854.127,30 |
| | | | | FONDO SOLIDARIETA' COMUNALE EX FONDO SPERIMENTALE RIEQ | 0,00 | 49.943,99 | 49.943,99 | 49.943,99 | 314.846,15 | 314.846,15 | 314.846,15 |
| E | 1 | 3 | 338 | DIRITTI SULLE PUBBLICHE AFFISSIONI | 55.000,00 | 55.000,00 | 44.777,81 | 35.071,04 | 15.536,44 | 15.536,44 | 15.536,44 |
| E | 1 | 3 | 410 | TRIBUTI SPECIALI E ALTRE ENTRATE TRIBUTARIE | | | | | | | |
| E | 1 | 3 | 0 | PROPRIE | 55.000,00 | 104.943,99 | 94.721,80 | 85.015,03 | 330.382,59 | 330.382,59 | 330.382,59 |
| E | 1 | 0 | 0 | ENTRATE TRIBUTARIE | 23.234.796,81 | 22.889.112,76 | 22.631.434,89 | 21.725.097,21 | 2.281.877,59 | 1.914.988,11 | 1.914.988,11 |
| E | 2 | 1 | 546 | TRASFERIMENTI STATALI ORDINARI | 147.561,60 | 168.142,41 | 176.439,10 | 176.439,10 | 0,00 | 0,00 | 0,00 |
| E | 2 | 1 | 566 | TRASFERIMENTI STATALI INERENTI I MUTUI | 59.194,48 | 59.194,48 | 59.194,48 | 52.910,22 | 0,00 | 0,00 | 0,00 |
| E | 2 | 1 | 0 | CONTRIBUTI E TRASFERIMENTI CORRENTI DALLO STATO | 206.756,08 | 227.336,89 | 235.633,58 | 229.349,32 | 0,00 | 0,00 | 0,00 |
| E | 2 | 2 | 700 | REGIONE - TRASFERIMENTI | 20.761,06 | 20.761,06 | 0,00 | 0,00 | 0,00 | 0,00 | 0,00 |
| E | 2 | 2 | 0 | CONTRIBUTI E TRASFERIMENTI CORRENTI DALLA REGIONE | 20.761,06 | 20.761,06 | 0,00 | 0,00 | 0,00 | 0,00 | 0,00 |
| E | 2 | 0 | 0 | TRASFERIMENTI CORRENTI DA STATO REGIONI ED ENTI PUBBLICI | 227.517,14 | 248.097,95 | 235.633,58 | 229.349,32 | 0,00 | 0,00 | 0,00 |
| E | 3 | 1 | 1191 | SERVIZI GENERALI - PROVENTI DEI SERVIZI PUBBLICI | 60.078,08 | 59.937,17 | 63.139,86 | 63.129,49 | 1.816,34 | 1.768,38 | 1.701,28 |
| E | 3 | 1 | 1192 | SERVIZIO PATRIMONIO - PROVENTI DEI SERVIZI PUBBLICI | 16.390,00 | 16.390,00 | 11.000,00 | 0,00 | 1.000,00 | 0,00 | 0,00 |
| E | 3 | 1 | 1196 | SERVIZI CIMITERIALI - PROVENTI DEI SERVIZI PUBBLICI | 197.603,50 | 197.977,65 | 173.224,60 | 163.686,55 | 66,00 | 66,00 | 66,00 |
| E | 3 | 1 | 1216 | PIANIFICAZIONE TERRITORIALE - PROVENTI DEI SERVIZI PUBBLICI | 47.000,00 | 47.000,00 | 50.503,97 | 50.503,97 | 0,00 | 0,00 | 0,00 |
| E | 3 | 1 | 1226 | SERVIZI FINANZIARI - PROVENTI DEI SERVIZI PUBBLICI | 2.507.679,63 | 2.773.885,70 | 516.137,85 | 95.519,43 | 1.130.598,39 | 995.449,11 | 733.447,40 |
| E | 3 | 1 | 1391 | POLIZIA LOCALE - PROVENTI DEI SERVIZI PUBBLICI | 1.122.500,00 | 4.637.500,00 | 5.555.733,91 | 4.317.225,95 | 142.838,55 | 142.838,55 | 142.838,55 |
| E | 3 | 1 | 1486 | SERVIZI SOCIALI - PROVENTI DEI SERVIZI PUBBLICI | 468.357,30 | 484.265,61 | 505.607,92 | 306.515,27 | 81.568,87 | 81.568,87 | 79.984,46 |
| E | 3 | 1 | 1494 | SERVIZIO SPORT - PROVENTI SERVIZI | 134.106,67 | 134.887,68 | 119.928,21 | 77.169,21 | 2.189,60 | 0,00 | 0,00 |
| E | 3 | 1 | 1501 | ARTE CULTURA TURISMO - PROVENTI SERVIZIO ISTRUZIONE - PROVENTI SERVIZI | 0,00 | 0,00 | 0,00 | 0,00 | 0,00 | 0,00 | 0,00 |
| E | 3 | 1 | 1545 | PROVENTI DEI SERVIZI PUBBLICI | 212.425,00 | 224.363,92 | 251.487,10 | 180.062,42 | 15.059,13 | 15.059,13 | 14.686,00 |
| E | 3 | 1 | 0 | PROVENTI DA BENI DELL'ENTE | 4.766.140,18 | 8.576.207,73 | 7.246.763,42 | 5.253.812,29 | 1.375.136,88 | 1.236.750,04 | 972.723,69 |
| E | 3 | 2 | 1691 | | 461.858,15 | 478.412,25 | 461.236,31 | 255.423,72 | 92.193,62 | 88.734,31 | 58.111,81 |

BILANCIO UFFICIALE - ENTRATE PER TITOLI - CATEGORIE - RISORSE

Tabella 39

| E | tit | cat | risorsa | descrizione | stanziamento iniziale | stanziamento attuale | act competenza | rev competenza | residuo stanziato | residuo act | rev residuo |
|---|-----|-----|---------|-----------------------------------------------------------|-----------------------|----------------------|----------------|----------------|-------------------|--------------|--------------|
| E | 3 | 2 | 1706 | RIMBORSI SPESE DA BENI DELL'ENTE | 1.098.074,07 | 1.008.255,61 | 1.194.260,82 | 1.109.477,09 | 144.189,39 | 128.765,76 | 128.765,76 |
| E | 3 | 2 | 0 | PROVENTI DEI BENI DELL'ENTE | 1.559.932,22 | 1.486.667,86 | 1.655.497,13 | 1.364.900,81 | 236.383,01 | 217.500,07 | 186.877,57 |
| E | 3 | 3 | 1851 | INTERESSI SU ANTICIPAZIONI E CREDITI | 10.300,00 | 10.300,00 | 4.433,03 | 4.379,78 | 312,87 | 190,15 | 190,15 |
| E | 3 | 3 | 0 | INTERESSI SU ANTICIPAZIONI E CREDITI | 10.300,00 | 10.300,00 | 4.433,03 | 4.379,78 | 312,87 | 190,15 | 190,15 |
| E | 3 | 4 | 1900 | PROVENTI DERIVANTI DA SOCIETA' PARTECIPATE | 302.800,00 | 434.338,59 | 434.338,59 | 434.338,59 | 2.812,00 | 2.812,00 | 2.812,00 |
| E | 3 | 4 | 0 | UTILI NETTI DELLE AZIENDE SPECIALI | 302.800,00 | 434.338,59 | 434.338,59 | 434.338,59 | 2.812,00 | 2.812,00 | 2.812,00 |
| E | 3 | 5 | 2050 | LEGALE E PRIVACY - PROVENTI DIVERSI | 13.340,49 | 13.385,75 | 22.078,83 | 20.399,12 | 0,00 | 0,00 | 0,00 |
| E | 3 | 5 | 2095 | SERVIZIO TRIBUTI COMMERCIO E CATASTO - PROVENTI DIVERSI | 36.000,00 | 66.000,00 | 65.862,23 | 15.862,23 | 0,00 | 0,00 | 0,00 |
| E | 3 | 5 | 2101 | SERVIZI FINANZIARI - PROVENTI DIVERSI | 280.313,96 | 660.876,16 | 254.665,38 | 234.383,50 | 47.262,63 | 42.919,63 | 42.919,63 |
| E | 3 | 5 | 2103 | PIANIFICAZIONE TERRITORIALE - INTROITI E RIMBORSI DIVERSI | 800,00 | 800,00 | 0,00 | 0,00 | 0,00 | 0,00 | 0,00 |
| E | 3 | 5 | 2105 | SERVIZIO VERDE - PROVENTI DIVERSI | 1.000,00 | 1.000,00 | 0,00 | 0,00 | 0,00 | 0,00 | 0,00 |
| E | 3 | 5 | 2150 | SPORT - PROVENTI DIVERSI | 5.000,00 | 5.000,00 | 0,00 | 0,00 | 0,00 | 0,00 | 0,00 |
| E | 3 | 5 | 2156 | ARTE CULTURA - PROVENTI DIVERSI | 10.000,00 | 33.698,00 | 32.000,00 | 32.000,00 | 38.134,06 | 7.310,00 | 7.310,00 |
| E | 3 | 5 | 2160 | TURISMO - PROVENTI DIVERSI | 0,00 | 3.500,00 | 1.500,00 | 1.500,00 | 0,00 | 0,00 | 0,00 |
| E | 3 | 5 | 2231 | RISORSE UMANE - PROVENTI DIVERSI | 79.787,00 | 79.787,00 | 49.024,65 | 38.075,31 | 12.706,75 | 7.306,75 | 7.306,75 |
| E | 3 | 5 | 2251 | SERVIZI SOCIALI - PROVENTI DIVERSI | 2.425.212,25 | 2.643.001,72 | 1.599.360,52 | 1.528.339,31 | 136.938,32 | 61,89 | 0,00 |
| E | 3 | 5 | 2252 | SERVIZIO RELAZIONI CITTADINO - ALTRE ENTRATE | 100,00 | 1.100,00 | 1.854,54 | 1.854,54 | 0,00 | 0,00 | 0,00 |
| E | 3 | 5 | 2281 | POLIZIA LOCALE - PROVENTI DIVERSI | 0,00 | 0,00 | 0,00 | 0,00 | 0,00 | 0,00 | 0,00 |
| E | 3 | 5 | 2301 | SERVIZI GENERALI - PROVENTI DIVERSI | 24.100,00 | 24.100,00 | 5.343,10 | 4.843,10 | 0,00 | 0,00 | 0,00 |
| E | 3 | 5 | 2338 | STAFF SINDACO - PROVENTI DIVERSI | 25.300,00 | 16.965,00 | 8.333,00 | 8.333,00 | 0,00 | 0,00 | 0,00 |
| E | 3 | 5 | 2352 | POLITICHE GIOVANILI - PROVENTI DIVERSI | 5.000,00 | 6.650,00 | 6.650,00 | 5.100,00 | 2.577,00 | 200,00 | 200,00 |
| E | 3 | 5 | 2367 | MUSEO - PROVENTI DIVERSI | 8.000,00 | 8.333,00 | 0,00 | 0,00 | 0,00 | 0,00 | 0,00 |
| E | 3 | 5 | 2368 | BIBLIOTECA - PROVENTI DIVERSI | 5.000,00 | 5.000,00 | 0,00 | 0,00 | 0,00 | 0,00 | 0,00 |
| E | 3 | 5 | 2500 | STATO - FONDI VINCOLATI DIVERSI | 285.787,02 | 189.808,27 | 237.206,94 | 237.206,94 | 700,10 | 0,00 | 0,00 |
| E | 3 | 5 | 2510 | REGIONE LOMBARDIA - FONDI VINCOLATI DIVERSI | 285.514,31 | 402.319,63 | 132.552,17 | 77.020,57 | 66.981,33 | 3.000,00 | 3.000,00 |
| E | 3 | 5 | 2520 | PROVINCIA DI CREMONA - FONDI VINCOLATI DIVERSI | 909.924,32 | 802.703,62 | 656.990,57 | 562.085,43 | 139.549,90 | 117.833,64 | 117.833,64 |
| E | 3 | 5 | 2530 | COMUNI - PROVENTI DIVERSI | 208.086,00 | 333.283,73 | 176.081,45 | 141.466,27 | 92.710,27 | 39.662,94 | 30.946,79 |
| E | 3 | 5 | 0 | PROVENTI DIVERSI | 4.608.265,35 | 5.297.311,88 | 3.249.503,38 | 2.908.469,32 | 537.560,36 | 218.294,85 | 209.516,81 |
| E | 3 | 0 | 0 | ENTRATE EXTRA TRIBUTARIE | 11.247.437,75 | 15.804.826,06 | 12.590.535,55 | 9.965.900,79 | 2.152.205,12 | 1.675.547,11 | 1.372.120,22 |
| E | 4 | 1 | 2758 | SERVIZIO PATRIMONIO - ALIENAZIONE BENI PATRIMONIALI | 2.908.200,00 | 2.928.200,00 | 394.064,95 | 394.064,95 | 0,00 | 0,00 | 0,00 |
| E | 4 | 1 | 2765 | URBANISTICA - MONETIZZAZIONE AREE E PIANI DI RECUPERO | 100.100,00 | 129.372,28 | 132.452,28 | 132.452,28 | 0,00 | 0,00 | 0,00 |
| E | 4 | 1 | 2782 | SERVIZIO ECONOMATO - ALIENAZIONE BENI PATRIMONIALI | 1.000,00 | 1.000,00 | 0,00 | 0,00 | 0,00 | 0,00 | 0,00 |
| E | 4 | 1 | 2820 | SERVIZI CIMITERIALI - PROVENTI CONCESSIONI CIMITERIALI | 10.000,00 | 45.000,00 | 45.000,00 | 45.000,00 | 0,00 | 0,00 | 0,00 |
| E | 4 | 1 | 0 | ALIENAZIONE DI BENI PATRIMONIALI | 3.019.300,00 | 3.103.572,28 | 571.517,23 | 571.517,23 | 0,00 | 0,00 | 0,00 |
| E | 4 | 2 | 2900 | TRASFERIMENTI DI CAPITALE DALLLO STATO | 3.425,00 | 136.462,50 | 133.037,50 | 0,00 | 189.000,00 | 0,00 | 0,00 |
| E | 4 | 2 | 0 | TRASFERIMENTI DI CAPITALE DALLLO STATO | 3.425,00 | 136.462,50 | 133.037,50 | 0,00 | 189.000,00 | 0,00 | 0,00 |
| E | 4 | 3 | 2923 | REGIONE LOMBARDIA - TRASFERIMENTI IN CONTO CAPITALE | 0,00 | 362.195,86 | 271.792,88 | 62.195,86 | 295.044,67 | 15.044,67 | 0,00 |
| E | 4 | 3 | 0 | TRASFERIMENTI DI CAPITALE DALLA REGIONE | 0,00 | 362.195,86 | 271.792,88 | 62.195,86 | 295.044,67 | 15.044,67 | 0,00 |

BILANCIO UFFICIALE - ENTRATE PER TITOLI - CATEGORIE - RISORSE

Tabella 39

| E | tit | cat | risorsa | descrizione | stanziamento iniziale | stanziamento attuale | act competenza | rev competenza | residuo stanziato | residuo act | rev residuo |
|---|-----|-----|---------|------------------------------------------------------------------------------|-----------------------|----------------------|----------------|----------------|-------------------|--------------|--------------|
| E | 4 | 4 | 2991 | PROVINCIA DI CREMONA - TRASFERIMENTI IN CONTO CAPITALE | 80.000,00 | 80.000,00 | 80.000,00 | 80.000,00 | 55.000,00 | 55.000,00 | 55.000,00 |
| E | 4 | 4 | 2993 | COMUNI - TRASFERIMENTI IN CONTO CAPITALE | 0,00 | 0,00 | 0,00 | 0,00 | 0,00 | 0,00 | 0,00 |
| E | 4 | 4 | 0 | TRASFERIMENTI DI CAPITALE DA ALTRI ENTI PUBBLICI | 80.000,00 | 80.000,00 | 80.000,00 | 80.000,00 | 55.000,00 | 55.000,00 | 55.000,00 |
| E | 4 | 5 | 2997 | URBANISTICA - PROVENTI ONERI URBANIZZAZIONE | 700.000,00 | 769.352,77 | 729.787,25 | 726.359,30 | 8.164,00 | 8.164,00 | 8.164,00 |
| E | 4 | 5 | 2999 | ENTRATE PATRIMONIALI | 400.000,00 | 400.000,00 | 273.435,81 | 273.435,81 | 0,00 | 0,00 | 0,00 |
| E | 4 | 5 | 3020 | ALTRI SOGGETTI - TRASFERIMENTI DI CAPITALE | 1.100,00 | 31.100,00 | 0,00 | 0,00 | 0,00 | 0,00 | 0,00 |
| E | 4 | 5 | 3090 | BANCHE E FONDAZIONI - CONTRIBUTI | 300.000,00 | 425.866,04 | 73.000,00 | 73.000,00 | 125.000,00 | 0,00 | 0,00 |
| E | 4 | 5 | 0 | TRASFERIMENTI DI CAPITALE DA ALTRI SOGGETTI | 1.401.100,00 | 1.626.318,81 | 1.076.223,06 | 1.072.795,11 | 133.164,00 | 8.164,00 | 8.164,00 |
| E | 4 | 0 | 0 | ALIENAZIONI E TRASFERIMENTI DI CAPITALI | 4.503.825,00 | 5.308.549,45 | 2.132.570,67 | 1.786.508,20 | 672.208,67 | 78.208,67 | 63.164,00 |
| E | 5 | 1 | 5000 | ANTICIPAZIONI DI TESORERIA | 1.000,00 | 1.000,00 | 0,00 | 0,00 | 0,00 | 0,00 | 0,00 |
| E | 5 | 3 | 5006 | PRESTITI ANNO 2006 | 0,00 | 0,00 | 0,00 | 0,00 | 221.754,44 | 0,00 | 0,00 |
| E | 5 | 0 | 0 | ACCENSIONI DI PRESTITI | 1.000,00 | 1.000,00 | 0,00 | 0,00 | 221.754,44 | 0,00 | 0,00 |
| E | 6 | 1 | 0 | CAPITOLO 1 - RITENUTE PREVIDENZIALI ED ASSISTENZIALI AL PERSONALE | 721.100,00 | 605.200,00 | 530.746,74 | 530.739,90 | 49,24 | 0,00 | 0,00 |
| E | 6 | 2 | 0 | CAPITOLO 2 - RITENUTE ERARIALI | 1.399.100,00 | 1.041.100,00 | 873.402,24 | 872.185,98 | 672,75 | 0,00 | 0,00 |
| E | 6 | 3 | 0 | CAPITOLO 3 - ALTRE RITENUTE AL PERSONALE PER CONTO DI TERZI | 106.400,00 | 83.600,00 | 63.682,37 | 63.087,02 | 251,64 | 0,00 | 0,00 |
| E | 6 | 4 | 0 | CAPITOLO 4 - DEPOSITI CAUZIONALI | 59.950,00 | 50.200,00 | 39.811,37 | 36.853,40 | 47.948,01 | 30.584,01 | 0,00 |
| E | 6 | 5 | 0 | CAPITOLO 5 - RIMBORSO SPESE PER SERVIZI PER CONTO DI TERZI | 11.614.937,18 | 8.324.234,75 | 4.998.974,52 | 4.660.816,28 | 649.336,62 | 538.588,57 | 98.895,07 |
| E | 6 | 6 | 0 | CAPITOLO 6 - RIMBORSO DI ANTICIPAZIONE DI FONDI PER IL SERVIZIO DI ECONOMATO | 51.000,00 | 31.000,00 | 4.942,74 | 1.937,50 | 3.359,24 | 2.542,30 | 646,64 |
| E | 6 | 7 | 0 | CAPITOLO 7 - DEPOSITI PER SPESE CONTRATTUALI | 20.000,00 | 20.000,00 | 20.000,00 | 19.722,40 | 488,00 | 488,00 | 0,00 |
| E | 6 | 0 | 0 | SERVIZI PER CONTO TERZI | 13.972.487,18 | 10.155.334,75 | 6.531.539,98 | 6.185.342,48 | 702.105,50 | 572.202,88 | 99.541,71 |
| E | 0 | 0 | 0 | AVANZO AMMINISTRAZIONE | 1.698.000,00 | 3.687.126,65 | 0,00 | 0,00 | 0,00 | 0,00 | 0,00 |
| | 0 | 0 | 0 | TOTALE FINALE | 54.885.063,88 | 58.094.047,62 | 44.121.714,67 | 39.892.198,00 | 6.030.151,32 | 4.240.946,77 | 3.449.814,04 |

| S | tit | funz | servi zio | int | descrizione | stanziamento iniziale | stanziamento attuale | imp competenza | mand competenza | residuo stanziato | residuo impegnato | mand residuo |
|---|-----|------|--------------|-----|-----------------------------------------------------|--------------------------|-------------------------|-------------------|--------------------|----------------------|----------------------|-----------------|
| S | 1 | 1 | 1 | 1 | ORGANI ISTITUZIONALI - PERSONALE | 127.451,40 | 127.451,40 | 127.245,01 | 118.924,07 | 2.211,57 | 2.211,57 | 2.211,57 |
| S | 1 | 1 | 1 | 2 | ORGANI ISTITUZIONALI - BENI | 400,00 | 400,00 | 391,25 | 391,25 | 0,00 | 0,00 | 0,00 |
| S | 1 | 1 | 1 | 3 | ORGANI ISTITUZIONALI - PRESTAZIONI | 262.721,73 | 254.386,73 | 226.306,00 | 181.783,30 | 39.225,59 | 32.106,79 | 32.106,79 |
| S | 1 | 1 | 1 | 5 | ORGANI ISTITUZIONALI - TRASFERIMENTI | 0,00 | 0,00 | 0,00 | 0,00 | 0,00 | 0,00 | 0,00 |
| | | | | | | | | | | | | |
| S | 1 | 1 | 1 | 0 | Organi istituzionali partecipazione e decentramento | 390.573,13 | 382.238,13 | 353.942,26 | 301.098,62 | 41.437,16 | 34.318,36 | 34.318,36 |
| S | 1 | 1 | 2 | 1 | SERVIZI GENERALI - PERSONALE | 305.979,38 | 298.551,38 | 297.069,08 | 277.446,72 | 42.087,97 | 34.201,97 | 34.201,97 |
| S | 1 | 1 | 2 | 2 | SERVIZI GENERALI - BENI | 15.818,04 | 15.818,04 | 7.157,99 | 6.702,15 | 7.748,94 | 7.748,94 | 7.748,94 |
| S | 1 | 1 | 2 | 3 | SERVIZI GENERALI - PRESTAZIONI | 70.477,54 | 72.340,54 | 27.854,58 | 21.285,79 | 24.360,80 | 15.672,94 | 15.672,94 |
| S | 1 | 1 | 2 | 5 | SERVIZI GENERALI - TRASFERIMENTI | 143.178,48 | 103.778,48 | 73.256,66 | 71.956,66 | 0,00 | 0,00 | 0,00 |
| S | 1 | 1 | 2 | 8 | SERVIZI GENERALI - ONERI STRAORDINARI | 450,00 | 450,00 | 0,00 | 0,00 | 0,00 | 0,00 | 0,00 |
| S | 1 | 1 | 2 | 0 | Segreteria generale personale e organizzazione | 535.903,44 | 490.938,44 | 405.338,31 | 377.391,32 | 74.197,71 | 57.623,85 | 57.623,85 |
| S | 1 | 1 | 3 | 1 | SERVIZI FINANZIARI - PERSONALE | 326.605,91 | 325.895,91 | 325.443,48 | 302.524,36 | 16.462,27 | 16.462,27 | 16.462,27 |
| S | 1 | 1 | 3 | 2 | SERVIZI FINANZIARI - BENI | 6.100,00 | 6.100,00 | 3.000,00 | 3.000,00 | 1.116,18 | 1.116,18 | 1.116,18 |
| S | 1 | 1 | 3 | 3 | SERVIZI FINANZIARI - PRESTAZIONI | 15.050,00 | 21.060,00 | 12.347,23 | 4.270,39 | 1.826,78 | 1.826,78 | 1.826,78 |
| S | 1 | 1 | 3 | 5 | SERVIZI FINANZIARI - TRASFERIMENTI | 4.782,29 | 70.697,92 | 2.852,00 | 2.852,00 | 436,75 | 436,75 | 436,75 |
| S | 1 | 1 | 3 | 6 | SERVIZI FINANZIARI - INTERESSI PASSIVI | 100,00 | 100,00 | 0,00 | 0,00 | 0,00 | 0,00 | 0,00 |
| S | 1 | 1 | 3 | 7 | SERVIZI FINANZIARI - IMPOSTE E TASSE | 202,02 | 252,02 | 0,00 | 0,00 | 0,00 | 0,00 | 0,00 |
| S | 1 | 1 | 3 | 8 | SERVIZI FINANZIARI - ONERI STRAORDINARI | 100.000,00 | 100.000,00 | 21.279,27 | 21.279,27 | 0,00 | 0,00 | 0,00 |
| | | | | | Gest.economica finanz. program. Provved - controllo | | | | | | | |
| S | 1 | 1 | 3 | 0 | ge. | 452.840,22 | 524.105,85 | 364.921,98 | 333.926,02 | 19.841,98 | 19.841,98 | 19.841,98 |
| S | 1 | 1 | 4 | 1 | SERVIZIO TRIBUTI - PERSONALE | 308.455,13 | 301.708,76 | 295.725,57 | 274.255,61 | 2.337,74 | 2.337,74 | 2.337,74 |
| S | 1 | 1 | 4 | 2 | SERVIZIO TRIBUTI - BENI | 500,00 | 500,00 | 0,00 | 0,00 | 340,00 | 0,00 | 0,00 |
| S | 1 | 1 | 4 | 3 | SERVIZIO TRIBUTI - PRESTAZIONI | 649.129,69 | 701.129,69 | 677.842,18 | 3.492,50 | 259.547,94 | 97.019,75 | 97.019,75 |
| S | 1 | 1 | 4 | 5 | SERVIZIO TRIBUTI - TRASFERIMENTI | 213.100,00 | 213.100,00 | 140.998,85 | 140.645,85 | 121.886,72 | 121.886,72 | 121.886,72 |
| S | 1 | 1 | 4 | 6 | SERVIZIO TRIBUTI - INTERESSI PASSIVI | 0,00 | 0,00 | 0,00 | 0,00 | 0,00 | 0,00 | 0,00 |
| S | 1 | 1 | 4 | 7 | SERVIZIO TRIBUTI - IMPOSTE E TASSE | 0,00 | 0,00 | 0,00 | 0,00 | 0,00 | 0,00 | 0,00 |
| S | 1 | 1 | 4 | 8 | SERVIZIO TRIBUTI - ONERI STRAORDINARI | 38.635,60 | 64.135,60 | 37.560,74 | 35.269,59 | 2.422,45 | 2.422,45 | 2.422,45 |
| S | 1 | 1 | 3 | 0 | Servizio Tributi | 1.209.820,42 | 1.280.574,05 | 1.152.127,34 | 453.663,55 | 386.534,85 | 223.666,66 | 223.666,66 |
| S | 1 | 1 | 5 | 1 | PATRIMONIO - PERSONALE | 59.084,83 | 59.084,83 | 59.084,83 | 55.120,54 | 0,00 | 0,00 | 0,00 |
| S | 1 | 1 | 5 | 3 | PATRIMONIO - PRESTAZIONI | 902.680,37 | 887.185,37 | 843.171,50 | 555.796,18 | 275.303,57 | 270.228,37 | 6.882,88 |
| S | 1 | 1 | 5 | 4 | PATRIMONIO - AFFITTI | 124.672,48 | 127.672,48 | 76.265,47 | 73.870,77 | 99.624,82 | 3.000,00 | 3.000,00 |
| S | 1 | 1 | 5 | 5 | PATRIMONIO - TRASFERIMENTI | 0,00 | 0,00 | 0,00 | 0,00 | 0,00 | 0,00 | 0,00 |
| S | 1 | 1 | 5 | 6 | PATRIMONIO - INTERESSI PASSIVI | 219.674,31 | 219.674,31 | 219.455,60 | 219.455,60 | 0,00 | 0,00 | 0,00 |
| S | 1 | 1 | 5 | 7 | PATRIMONIO - IMPOSTE E TASSE | 9.157,00 | 9.157,00 | 9.157,00 | 9.157,00 | 0,00 | 0,00 | 0,00 |
| S | 1 | 1 | 5 | 0 | Gestione beni demaniali e patrimoniali | 1.315.268,99 | 1.302.773,85 | 1.207.134,40 | 913.400,09 | 374.928,39 | 273.228,37 | 9.882,88 |
| S | 1 | 1 | 6 | 1 | UFFICIO TECNICO - PERSONALE | 693.992,70 | 682.317,70 | 681.408,39 | 632.601,24 | 20.570,05 | 20.570,05 | 20.570,05 |
| S | 1 | 1 | 6 | 2 | UFFICIO TECNICO - BENI | 40.262,00 | 51.262,00 | 36.513,28 | 20.826,78 | 9.393,18 | 9.393,18 | 9.393,18 |
| S | 1 | 1 | 6 | 3 | UFFICIO TECNICO - PRESTAZIONI | 383.806,97 | 449.258,84 | 388.398,08 | 294.388,03 | 60.514,05 | 57.914,43 | 57.914,43 |
| S | 1 | 1 | 6 | 4 | UFFICIO TECNICO - AFFITTI | 37.000,00 | 36.000,00 | 31.365,00 | 15.682,50 | 0,00 | 0,00 | 0,00 |
| S | 1 | 1 | 6 | 5 | UFFICIO TECNICO - TRASFERIMENTI | 3.500,00 | 3.500,00 | 3.500,00 | 3.500,00 | 0,00 | 0,00 | 0,00 |
| S | 1 | 1 | 6 | 0 | Ufficio tecnico | 1.158.561,67 | 1.222.338,54 | 1.141.184,75 | 966.998,55 | 90.477,28 | 87.877,66 | 87.877,66 |
| S | 1 | 1 | 7 | 1 | DEMOGRAFICI - PERSONALE | 300.731,20 | 301.081,20 | 301.081,20 | 281.003,76 | 0,00 | 0,00 | 0,00 |
| S | 1 | 1 | 7 | 2 | DEMOGRAFICI - BENI | 13.120,00 | 12.670,00 | 11.193,19 | 7.502,47 | 4.684,20 | 4.684,20 | 4.684,20 |
| S | 1 | 1 | 7 | 3 | DEMOGRAFICI - PRESTAZIONI | 20.880,00 | 30.688,33 | 27.122,93 | 22.453,63 | 14.323,85 | 2.415,52 | 2.415,52 |
| S | 1 | 1 | 7 | 4 | DEMOGRAFICI - AFFITTI | 0,00 | 0,00 | 0,00 | 0,00 | 0,00 | 0,00 | 0,00 |

BILANCIO UFFICIALE - SPESE PER TITOLI - FUNZIONI - SERVIZI - INTERVENTI

Tabella 40

| S | tit | funz | servi zio | int | descrizione | stanziamento iniziale | stanziamento attuale | imp competenza | mand competenza | residuo stanziato | residuo impegnato | mand residuo |
|---|-----|------|--------------|-----|--------------------------------------------|--------------------------|-------------------------|-------------------|--------------------|----------------------|----------------------|-----------------|
| S | 1 | 1 | 7 | 5 | DEMOGRAFICO - TRASFERIMENTI | 0,00 | 0,00 | 0,00 | 0,00 | 0,00 | 0,00 | 0,00 |
| S | 1 | 1 | 7 | 0 | Demografici | 334.731,20 | 344.439,53 | 339.397,32 | 310.959,86 | 19.008,05 | 7.099,72 | 7.099,72 |
| S | 1 | 1 | 8 | 1 | ALTRI SERVIZI - PERSONALE | 1.215.569,56 | 1.292.612,04 | 1.058.571,60 | 1.001.974,82 | 162.584,85 | 38.404,63 | 38.404,63 |
| S | 1 | 1 | 8 | 2 | ALTRI SERVIZI - BENI | 22.616,23 | 27.036,23 | 21.200,42 | 18.902,92 | 2.983,74 | 2.833,15 | 2.833,15 |
| S | 1 | 1 | 8 | 3 | ALTRI SERVIZI - PRESTAZIONI | 1.172.512,18 | 1.225.823,56 | 1.137.777,41 | 841.535,96 | 169.018,88 | 122.149,44 | 122.149,44 |
| S | 1 | 1 | 8 | 5 | ALTRI SERVIZI - TRASFERIMENTI | 3.037,00 | 3.037,00 | 3.000,00 | 3.000,00 | 0,00 | 0,00 | 0,00 |
| S | 1 | 1 | 8 | 6 | ALTRI SERVIZI - INTERESSI PASSIVI | 27.699,15 | 27.699,15 | 27.349,87 | 27.349,87 | 0,00 | 0,00 | 0,00 |
| S | 1 | 1 | 8 | 7 | ALTRI SERVIZI - IMPOSTE E TASSE | 476.600,00 | 855.550,00 | 376.144,78 | 260.936,66 | 52.870,78 | 52.870,78 | 52.870,78 |
| S | 1 | 1 | 8 | 8 | ALTRI SERVIZI - ONERI STRAORDINARI | 5.000,00 | 5.000,00 | 4.828,05 | 3.701,05 | 0,00 | 0,00 | 0,00 |
| S | 1 | 1 | 8 | 10 | FONDO SVALUTAZIONE CREDITI | 10,00 | 1.000.010,00 | 0,00 | 0,00 | 0,00 | 0,00 | 0,00 |
| S | 1 | 1 | 8 | 11 | FONDO DI RISERVA | 100.000,00 | 73.361,40 | 0,00 | 0,00 | 0,00 | 0,00 | 0,00 |
| S | 1 | 1 | 8 | 0 | Altri servizi generali | 3.023.044,12 | 4.510.129,38 | 2.628.872,13 | 2.157.401,28 | 387.458,25 | 216.258,00 | 216.258,00 |
| S | 1 | 1 | 0 | 0 | Funz. gen. amm. gestione controllo | 8.420.743,19 | 10.057.537,77 | 7.592.918,49 | 5.814.839,29 | 1.393.883,67 | 919.914,60 | 656.569,11 |
| S | 1 | 2 | 1 | 2 | UFFICI GIUDIZIARI - BENI | 0,00 | 0,00 | 0,00 | 0,00 | 0,00 | 0,00 | 0,00 |
| S | 1 | 2 | 1 | 3 | UFFICI GIUDIZIARI - PRESTAZIONI | 38.018,86 | 39.340,25 | 32.136,55 | 23.245,34 | 23.022,88 | 23.022,88 | 23.022,88 |
| S | 1 | 2 | 1 | 4 | UFFICI GIUDIZIARI - AFFITTI | 12.617,70 | 12.617,70 | 10.806,89 | 10.806,89 | 0,00 | 0,00 | 0,00 |
| S | 1 | 2 | 1 | 6 | UFFICI GIUDIZIARI - INTERESSI PASSIVI | 7.016,59 | 7.016,59 | 7.015,64 | 7.015,64 | 0,00 | 0,00 | 0,00 |
| S | 1 | 2 | 1 | 0 | Uffici giudiziari | 57.653,15 | 58.974,54 | 49.959,08 | 41.067,87 | 23.022,88 | 23.022,88 | 23.022,88 |
| S | 1 | 2 | 0 | 0 | Uffici Giudiziari | 57.653,15 | 58.974,54 | 49.959,08 | 41.067,87 | 23.022,88 | 23.022,88 | 23.022,88 |
| S | 1 | 3 | 1 | 1 | POLIZIA LOCALE - PERSONALE | 926.974,03 | 959.428,31 | 909.660,50 | 848.554,73 | 30.695,77 | 30.695,77 | 30.695,77 |
| S | 1 | 3 | 1 | 2 | POLIZIA LOCALE - BENI | 51.078,00 | 94.078,00 | 60.379,53 | 30.746,59 | 21.609,80 | 21.609,80 | 21.609,80 |
| S | 1 | 3 | 1 | 3 | POLIZIA LOCALE - PRESTAZIONI | 284.120,76 | 1.365.244,39 | 1.268.566,71 | 78.998,63 | 48.859,57 | 48.859,53 | 48.859,53 |
| S | 1 | 3 | 1 | 5 | POLIZIA LOCALE - TRASFERIMENTI | 0,00 | 875.000,00 | 875.000,00 | 786.031,46 | 0,00 | 0,00 | 0,00 |
| S | 1 | 3 | 1 | 0 | Polizia locale | 1.262.172,79 | 3.293.750,70 | 3.113.606,74 | 1.744.331,41 | 101.165,14 | 101.165,10 | 101.165,10 |
| S | 1 | 3 | 0 | 0 | Polizia locale | 1.262.172,79 | 3.293.750,70 | 3.113.606,74 | 1.744.331,41 | 101.165,14 | 101.165,10 | 101.165,10 |
| S | 1 | 4 | 1 | 1 | SCUOLE MATERNE - PERSONALE | 361.366,64 | 385.984,64 | 378.560,46 | 352.071,93 | 11.444,40 | 11.444,40 | 11.444,40 |
| S | 1 | 4 | 1 | 2 | SCUOLE MATERNE - BENI | 5.405,10 | 6.105,10 | 5.842,40 | 3.631,93 | 5.177,73 | 5.177,73 | 5.177,73 |
| S | 1 | 4 | 1 | 3 | SCUOLE MATERNE - PRESTAZIONI | 189.793,46 | 214.615,98 | 185.870,09 | 95.357,70 | 21.160,35 | 21.160,35 | 21.160,35 |
| S | 1 | 4 | 1 | 0 | Scuola materna | 556.565,20 | 606.705,72 | 570.272,95 | 451.061,56 | 37.782,48 | 37.782,48 | 37.782,48 |
| S | 1 | 4 | 2 | 2 | SCUOLE ELEMENTARI - BENI | 0,00 | 305,00 | 305,00 | 305,00 | 0,00 | 0,00 | 0,00 |
| S | 1 | 4 | 2 | 3 | SCUOLE ELEMENTARI - PRESTAZIONI | 319.852,72 | 382.094,76 | 368.482,68 | 182.778,75 | 31.854,76 | 31.854,76 | 31.854,76 |
| S | 1 | 4 | 2 | 6 | SCUOLE MATERNE - INTERESSI PASSIVI | 29.264,34 | 29.264,34 | 29.256,91 | 29.256,91 | 0,00 | 0,00 | 0,00 |
| S | 1 | 4 | 2 | 0 | Istruzione elementare | 349.117,06 | 411.664,10 | 398.044,59 | 212.340,66 | 31.854,76 | 31.854,76 | 31.854,76 |
| S | 1 | 4 | 3 | 2 | SCUOLE MEDIE - BENI | 0,00 | 0,00 | 0,00 | 0,00 | 0,00 | 0,00 | 0,00 |
| S | 1 | 4 | 3 | 3 | SCUOLE MEDIE - PRESTAZIONI | 322.086,49 | 336.364,01 | 276.794,19 | 153.610,31 | 57.072,91 | 57.072,91 | 57.072,91 |
| S | 1 | 4 | 3 | 4 | SCUOLE MEDIE AFFITTI | 65.000,00 | 65.000,00 | 34.497,88 | 17.248,94 | 20.292,87 | 16.741,61 | 16.741,61 |
| S | 1 | 4 | 3 | 6 | SCUOLE MEDIE - INTERESSI PASSIVI | 26.842,58 | 26.842,58 | 26.838,93 | 26.838,93 | 0,00 | 0,00 | 0,00 |
| S | 1 | 4 | 3 | 0 | Istruzione media | 413.929,07 | 428.206,59 | 338.131,00 | 197.698,18 | 77.365,78 | 73.814,52 | 73.814,52 |
| S | 1 | 4 | 5 | 1 | ASSISTENZA SCOLASTICA - PERSONALE | 207.914,15 | 208.764,15 | 208.717,00 | 194.254,45 | 6.858,03 | 6.858,03 | 6.858,03 |
| S | 1 | 4 | 5 | 2 | ASSISTENZA SCOLASTICA - BENI | 53.729,00 | 69.139,00 | 67.893,62 | 59.187,47 | 25.022,46 | 12.308,88 | 12.308,88 |
| S | 1 | 4 | 5 | 3 | ASSISTENZA SCOLASTICA - PRESTAZIONI | 855.000,00 | 939.040,50 | 891.035,43 | 698.997,04 | 321.857,10 | 248.016,48 | 248.016,48 |
| S | 1 | 4 | 5 | 5 | ASSISTENZA SCOLASTICA - TRASFERIMENTI | 560.000,00 | 571.800,00 | 562.043,00 | 480.759,00 | 68.940,39 | 68.940,39 | 68.940,39 |
| S | 1 | 4 | 5 | 6 | ASSISTENZA SCOLASTICA - INTERESSI PASIVI | 141.794,56 | 141.794,56 | 136.687,91 | 136.687,91 | 0,00 | 0,00 | 0,00 |
| S | 1 | 4 | 5 | 8 | ASSISTENZA SCOLASTICA - ONERI STRAORDINARI | 14.716,00 | 7.629,00 | 7.629,00 | 0,00 | 14.686,00 | 14.686,00 | 14.686,00 |

BILANCIO UFFICIALE - SPESE PER TITOLI - FUNZIONI - SERVIZI - INTERVENTI

Tabella 40

| S | tit | funz | servi zio | int | descrizione | stanziamento iniziale | stanziamento attuale | imp competenza | mand competenza | residuo stanziato | residuo impegnato | mand residuo |
|---|-----|------|--------------|-----|--------------------------------------------------------------|--------------------------|-------------------------|-------------------|--------------------|----------------------|----------------------|-----------------|
| | | | | | | | | | | | | |
| S | 1 | 4 | 5 | 0 | Assistenza scolastica, trasporto, refezione e altri servizi | 1.833.153,71 | 1.938.167,21 | 1.874.005,96 | 1.569.885,87 | 437.363,98 | 350.809,78 | 350.809,78 |
| S | 1 | 4 | 0 | 0 | Istruzione pubblica | 3.152.765,04 | 3.384.743,62 | 3.180.454,50 | 2.430.986,27 | 584.367,00 | 494.261,54 | 494.261,54 |
| S | 1 | 5 | 1 | 1 | BIBLIOTECA - MUSEO - PERSONALE | 267.926,17 | 291.186,17 | 288.097,82 | 267.953,16 | 9.256,79 | 9.256,79 | 9.256,79 |
| S | 1 | 5 | 1 | 2 | BIBLIOTECA - MUSEO - BENI | 20.700,00 | 20.700,00 | 20.252,87 | 19.652,87 | 13.045,60 | 13.045,60 | 13.045,60 |
| S | 1 | 5 | 1 | 3 | BIBLIOTECA - MUSEO - PRESTAZIONI | 354.222,38 | 387.626,60 | 316.294,22 | 226.245,15 | 56.756,26 | 49.933,34 | 49.933,34 |
| S | 1 | 5 | 1 | 5 | BIBLIOTECA - MUSEO - TRASFERIMENTI | 18.664,50 | 18.664,50 | 16.778,00 | 16.778,00 | 0,00 | 0,00 | 0,00 |
| S | 1 | 5 | 1 | 6 | BIBLIOTECA - MUSEO - INTERESSI PASSIVI | 52.169,30 | 52.169,30 | 52.075,74 | 52.075,74 | 0,00 | 0,00 | 0,00 |
| S | 1 | 5 | 1 | 0 | Biblioteche, musei e pinacoteche | 713.682,35 | 770.346,57 | 693.498,65 | 582.704,92 | 79.058,65 | 72.235,73 | 72.235,73 |
| S | 1 | 5 | 2 | 1 | CULTURA - PERSONALE | 84.664,03 | 87.054,03 | 86.737,70 | 80.445,21 | 2.854,71 | 2.854,71 | 2.854,71 |
| S | 1 | 5 | 2 | 2 | CULTURA - BENI | 100,00 | 100,00 | 0,00 | 0,00 | 100,00 | 100,00 | 100,00 |
| S | 1 | 5 | 2 | 3 | CULTURA - PRESTAZIONI | 81.866,00 | 115.898,00 | 84.965,21 | 77.954,21 | 40.071,11 | 29.524,95 | 29.524,95 |
| S | 1 | 5 | 2 | 5 | CULTURA - TRASFERIMENTI | 160.750,00 | 160.750,00 | 160.750,00 | 81.750,00 | 3.000,00 | 3.000,00 | 0,00 |
| S | 1 | 5 | 2 | 6 | CULTURA - INTERESSI PASSIVI | 46.747,30 | 46.747,30 | 46.678,61 | 46.678,61 | 0,00 | 0,00 | 0,00 |
| | | | | | | | | | | | | |
| S | 1 | 5 | 2 | 0 | Teatri, attività culturali e serv.div. nel settore culturale | 374.127,33 | 410.549,33 | 379.131,52 | 286.828,03 | 46.025,82 | 35.479,66 | 32.479,66 |
| S | 1 | 5 | 0 | 0 | Cultura e beni culturali | 1.087.809,68 | 1.180.895,90 | 1.072.630,17 | 869.532,95 | 125.084,47 | 107.715,39 | 104.715,39 |
| S | 1 | 6 | 1 | 6 | PISCINA - INTERESSI PASSIVI | 17.913,29 | 17.913,29 | 17.911,25 | 17.911,25 | 0,00 | 0,00 | 0,00 |
| S | 1 | 6 | 1 | 0 | Piscine comunali | 17.913,29 | 17.913,29 | 17.911,25 | 17.911,25 | 0,00 | 0,00 | 0,00 |
| S | 1 | 6 | 2 | 1 | IMPIANTI SPORTIVI - PERSONALE | 28.684,70 | 28.684,70 | 28.684,70 | 26.817,53 | 2.202,13 | 2.202,13 | 2.202,13 |
| S | 1 | 6 | 2 | 2 | IMPIANTI SPORTIVI - BENI | 7.480,00 | 8.700,00 | 5.701,36 | 4.445,48 | 423,92 | 423,92 | 423,92 |
| S | 1 | 6 | 2 | 3 | IMPIANTI SPORTIVI - TRASFERIMENTI | 923.597,02 | 950.135,16 | 793.217,31 | 490.157,75 | 100.355,11 | 100.355,11 | 100.355,11 |
| S | 1 | 6 | 2 | 4 | IMPIANTI SPORTIVI - AFFIITI | 2.000,00 | 4.000,00 | 3.918,80 | 2.000,00 | 0,00 | 0,00 | 0,00 |
| S | 1 | 6 | 2 | 5 | IMPIANTI SPORTIVI - TRASFERIMENTI | 0,00 | 0,00 | 0,00 | 0,00 | 0,00 | 0,00 | 0,00 |
| S | 1 | 6 | 2 | 6 | IMPIANTI SPORTIVI - INTERESSI PASSIVI | 109.381,30 | 109.381,30 | 109.037,08 | 109.037,08 | 0,00 | 0,00 | 0,00 |
| | | | | | | | | | | | | |
| S | 1 | 6 | 2 | 0 | Stadio comunale, palazzo dello sport ed altri impianti | 1.071.143,02 | 1.100.901,16 | 940.559,25 | 632.457,84 | 102.981,16 | 102.981,16 | 102.981,16 |
| S | 1 | 6 | 0 | 0 | Settore sportivo e ricreativo | 1.089.056,31 | 1.118.814,45 | 958.470,50 | 650.369,09 | 102.981,16 | 102.981,16 | 102.981,16 |
| S | 1 | 8 | 1 | 2 | STRADE - BENI | 35.500,00 | 25.502,10 | 11.346,42 | 9.340,76 | 4.371,53 | 3.137,35 | 3.137,35 |
| S | 1 | 8 | 1 | 3 | STRADE - PRESTAZIONI | 496.399,42 | 523.599,73 | 438.169,59 | 252.442,80 | 202.559,99 | 178.687,95 | 178.687,95 |
| S | 1 | 8 | 1 | 4 | STRADE - LEASING | 352.931,00 | 352.931,00 | 348.930,68 | 348.930,68 | 0,00 | 0,00 | 0,00 |
| S | 1 | 8 | 1 | 6 | STRADE - INTERESSI PASSIVI | 559.226,54 | 559.226,54 | 558.341,08 | 558.341,08 | 0,00 | 0,00 | 0,00 |
| S | 1 | 8 | 1 | 0 | Viabilità circolazione stradale e servizi | 1.444.056,96 | 1.461.259,37 | 1.356.787,77 | 1.169.055,32 | 206.931,52 | 181.825,30 | 181.825,30 |
| S | 1 | 8 | 2 | 3 | ILLUMINAZIONE PUBBLICA - PRESTAZIONI | 1.222.567,07 | 1.222.567,07 | 1.209.573,50 | 631.601,78 | 541.993,49 | 541.993,49 | 534.260,83 |
| S | 1 | 8 | 2 | 4 | ILLUMINAZIONE PUBBLICA - AFFIITI CABINE | 437,44 | 437,44 | 0,00 | 0,00 | 0,00 | 0,00 | 0,00 |
| S | 1 | 8 | 2 | 6 | ILLUMINAZIONE PUBBLICA - INTERESSI PASSIVI | 4.159,68 | 4.159,68 | 4.151,53 | 4.151,53 | 0,00 | 0,00 | 0,00 |
| S | 1 | 8 | 2 | 0 | Illuminazione pubblica e servizi connessi | 1.227.164,19 | 1.227.164,19 | 1.213.725,03 | 635.753,31 | 541.993,49 | 541.993,49 | 534.260,83 |
| S | 1 | 8 | 3 | 3 | TRASPORTI - PRESTAZIONI | 1.058.324,21 | 1.043.324,21 | 867.566,41 | 720.693,13 | 140.238,00 | 134.399,14 | 134.399,14 |
| S | 1 | 8 | 3 | 0 | Trasporti | 1.058.324,21 | 1.043.324,21 | 867.566,41 | 720.693,13 | 140.238,00 | 134.399,14 | 134.399,14 |
| S | 1 | 8 | 0 | 0 | Viabilità e trasporti | 3.729.545,36 | 3.731.747,77 | 3.438.079,21 | 2.525.501,76 | 889.163,01 | 858.217,93 | 850.485,27 |
| S | 1 | 9 | 1 | 1 | URBANISTICA - PERSONALE | 324.746,27 | 324.846,27 | 324.802,62 | 301.894,38 | 11.295,72 | 11.295,72 | 11.295,72 |
| S | 1 | 9 | 1 | 2 | URBANISTICA - BENI | 1.800,00 | 1.800,00 | 700,00 | 500,00 | 1.042,24 | 1.042,24 | 1.042,24 |
| S | 1 | 9 | 1 | 3 | URBANISTICA - PRESTAZIONI | 5.782,94 | 26.724,54 | 24.708,35 | 3.708,35 | 13.747,95 | 13.747,95 | 13.747,95 |
| S | 1 | 9 | 1 | 0 | Urbanistica e gestione territorio | 332.329,21 | 353.370,81 | 350.210,97 | 306.102,73 | 26.085,91 | 26.085,91 | 26.085,91 |
| S | 1 | 9 | 4 | 3 | SERVIZIO IDRICO INTEGRATO - PRESTAZIONI | 107.440,50 | 107.440,50 | 13.472,91 | 7.393,31 | 40.256,67 | 256,67 | 256,67 |
| S | 1 | 9 | 4 | 4 | SERVIZIO IDRICO INTEGRATO - CANONI | 7.317,00 | 7.317,00 | 1.441,59 | 319,58 | 0,00 | 0,00 | 0,00 |

BILANCIO UFFICIALE - SPESE PER TITOLI - FUNZIONI - SERVIZI - INTERVENTI

Tabella 40

| | S | tit | funz | servi | int | descrizione | stanziamento iniziale | stanziamento attuale | imp competenza | mand competenza | residuo stanziato | residuo impegnato | mand residuo |
|--|---|-----|------|-------|-----|------------------------------------------------------|--------------------------|-------------------------|-------------------|--------------------|----------------------|----------------------|-----------------|
| | S | 1 | 9 | 4 | 6 | SERVIZIO IDRICO INTEGRATO - INTERESSI PASSIVI | 71.644,06 | 71.644,06 | 71.634,30 | 71.634,30 | | | |
| | S | 1 | 9 | 4 | 0 | Servizio idrico integrato | 186.401,56 | 186.401,56 | 86.548,80 | 79.347,19 | 40.256,67 | 256,67 | 256,67 |
| | S | 1 | 9 | 5 | 3 | SERVIZIO SMALTIMENTO RIFIUTI - PRESTAZIONI | 4.353.991,28 | 4.288.950,00 | 4.288.950,00 | 3.951.571,44 | 740.323,27 | 660.323,27 | 660.323,27 |
| | | | | | | SERVIZIO SMALTIMENTO RIFIUTI - ONERI | | | | | | | |
| | S | 1 | 9 | 5 | 8 | STRAORDINARI | 0,00 | 0,00 | 0,00 | 0,00 | 0,00 | 0,00 | 0,00 |
| | S | 1 | 9 | 5 | 0 | Servizio smaltimento rifiuti | 4.353.991,28 | 4.288.950,00 | 4.288.950,00 | 3.951.571,44 | 740.323,27 | 660.323,27 | 660.323,27 |
| | S | 1 | 9 | 6 | 2 | VERDE - BENI | 3.909,00 | 3.909,00 | 2.210,83 | 715,16 | 1.836,06 | 1.836,06 | 1.836,06 |
| | S | 1 | 9 | 6 | 3 | VERDE - PRESTAZIONI | 567.947,89 | 629.333,67 | 539.812,02 | 372.147,96 | 163.843,05 | 163.843,05 | 163.843,05 |
| | S | 1 | 9 | 6 | 5 | VERDE - TRASFERIMENTI | 2.000,00 | 1.551,04 | 325,00 | 325,00 | 260,00 | 260,00 | 260,00 |
| | S | 1 | 9 | 6 | 6 | VERDE - INTERESSI PASSIVI | 23.307,91 | 23.307,91 | 23.238,94 | 23.238,94 | 0,00 | 0,00 | 0,00 |
| | | | | | | Parchi e servizi per tutela ambientale verde e altri | | | | | | | |
| | S | 1 | 9 | 6 | 0 | servizi | 597.164,80 | 658.101,62 | 565.586,79 | 396.427,06 | 165.939,11 | 165.939,11 | 165.939,11 |
| | S | 1 | 9 | 0 | 0 | Territorio e ambiente | 5.469.886,85 | 5.486.823,99 | 5.291.296,56 | 4.733.448,42 | 972.604,96 | 852.604,96 | 852.604,96 |
| | S | 1 | 10 | 1 | 1 | NIDO E INFANZIA - PERSONALE | 516.940,15 | 525.940,15 | 502.441,82 | 468.792,39 | 16.163,85 | 16.163,85 | 16.163,85 |
| | S | 1 | 10 | 1 | 2 | NIDO E INFANZIA - BENI | 10.961,50 | 10.961,50 | 9.995,76 | 5.395,76 | 3.889,26 | 2.979,65 | 2.979,65 |
| | S | 1 | 10 | 1 | 3 | NIDO E INFANZIA - PRESTAZIONI | 1.009.895,30 | 1.025.329,04 | 989.484,06 | 855.959,53 | 130.351,16 | 117.692,57 | 117.692,57 |
| | S | 1 | 10 | 1 | 4 | NIDO E INFANZIA - AFFITTI | 21.960,00 | 21.960,00 | 21.814,00 | 21.814,00 | 0,00 | 0,00 | 0,00 |
| | S | 1 | 10 | 1 | 5 | NIDO E INFANZIA - TRASFERIMENTI | 105.700,00 | 123.639,00 | 82.628,90 | 68.377,76 | 5.883,40 | 5.883,40 | 5.883,40 |
| | S | 1 | 10 | 1 | 8 | NIDO E INFANZIA - ONERI STRAORDINARI | 74.750,00 | 39.850,00 | 39.850,00 | 0,00 | 74.750,00 | 74.750,00 | 0,00 |
| | S | 1 | 10 | 1 | 0 | Asili nido, servizi per infanzia e minori | 1.740.206,95 | 1.747.679,69 | 1.646.214,54 | 1.420.339,44 | 231.037,67 | 217.469,47 | 142.719,47 |
| | S | 1 | 10 | 2 | 3 | PREVENZIONE E RIABILITAZIONE - PRESTAZIONI | 669.913,00 | 608.591,70 | 600.560,27 | 547.967,19 | 116.790,25 | 106.757,05 | 106.757,05 |
| | | | | | | | | | | | | | |
| | S | 1 | 10 | 2 | 5 | PREVENZIONE E RIABILITAZIONE - TRASFERIMENTI | 2.281.200,00 | 2.315.969,63 | 1.361.250,31 | 1.210.860,04 | 112.978,90 | 24.196,57 | 24.196,57 |
| | S | 1 | 10 | 2 | 0 | Servizi di prevenzione e riabilitazione | 2.951.113,00 | 2.924.561,33 | 1.961.810,58 | 1.758.827,23 | 229.769,15 | 130.953,62 | 130.953,62 |
| | S | 1 | 10 | 4 | 1 | SERVIZI ALLA PERSONA - PERSONALE | 608.073,62 | 589.973,62 | 589.973,62 | 549.840,12 | 20.959,07 | 20.959,07 | 20.959,07 |
| | S | 1 | 10 | 4 | 2 | SERVIZI ALLA PERSONA - BENI | 9.050,00 | 11.050,00 | 4.404,59 | 3.707,93 | 1.518,28 | 1.518,28 | 1.518,28 |
| | S | 1 | 10 | 4 | 3 | SERVIZI ALLA PERSONA - PRESTAZIONI | 881.850,12 | 1.258.865,53 | 1.015.558,95 | 632.976,35 | 184.951,72 | 145.552,82 | 145.552,82 |
| | S | 1 | 10 | 4 | 5 | SERVIZI ALLA PERSONA - TRASFERIMENTI | 521.136,00 | 623.363,93 | 506.809,75 | 456.879,22 | 201.696,04 | 70.402,00 | 50.973,56 |
| | S | 1 | 10 | 4 | 6 | SERVIZI ALLA PERSONA - INTERESSI PASSIVI | 21.737,24 | 21.737,24 | 21.660,64 | 21.660,64 | 0,00 | 0,00 | 0,00 |
| | | | | | | Assistenza, beneficenza pubb. e servizi diversi alla | | | | | | | |
| | S | 1 | 10 | 4 | 0 | persona | 2.041.846,98 | 2.504.990,32 | 2.138.407,55 | 1.665.064,26 | 409.125,11 | 238.432,17 | 219.003,73 |
| | S | 1 | 10 | 5 | 1 | CIMITERI - PERSONALE | 128.470,73 | 128.480,73 | 128.040,52 | 119.586,42 | 4.683,99 | 4.683,99 | 4.683,99 |
| | S | 1 | 10 | 5 | 2 | CIMITERI - BENI | 41.090,00 | 41.090,00 | 29.862,95 | 24.865,67 | 6.579,79 | 6.579,79 | 6.579,79 |
| | S | 1 | 10 | 5 | 3 | CIMITERI - PRESTAZIONI | 174.759,49 | 237.514,21 | 225.089,92 | 175.272,41 | 66.100,99 | 62.313,99 | 62.313,99 |
| | S | 1 | 10 | 5 | 6 | CIMITERI - INTERESSI PASSIVI | 46.559,42 | 46.559,42 | 46.332,96 | 46.332,96 | 0,00 | 0,00 | 0,00 |
| | S | 1 | 10 | 5 | 8 | CIMITERI - ONERI STRAORDINARI | 7.400,00 | 14.400,00 | 12.084,00 | 12.084,00 | 0,00 | 0,00 | 0,00 |
| | S | 1 | 10 | 5 | 0 | Servizio necroscopico cimiteriale | 398.279,64 | 468.044,36 | 441.410,35 | 378.141,46 | 77.364,77 | 73.577,77 | 73.577,77 |
| | S | 1 | 10 | 0 | 0 | Settore sociale | 7.131.446,57 | 7.645.275,70 | 6.187.843,02 | 5.222.372,39 | 947.296,70 | 660.433,03 | 566.254,59 |
| | S | 1 | 11 | 2 | 2 | MERCATI - BENI | 50,00 | 50,00 | 0,00 | 0,00 | 0,00 | 0,00 | 0,00 |
| | S | 1 | 11 | 2 | 3 | MERCATI - PRESTAZIONI | 116.570,19 | 368.800,19 | 222.685,06 | 204.491,86 | 29.703,15 | 14.475,15 | 9.475,15 |
| | S | 1 | 11 | 2 | 5 | MERCATI - TRASFERIMENTI | 20.160,00 | 24.472,49 | 15.000,00 | 0,00 | 52.980,22 | 5.000,00 | 5.000,00 |
| | S | 1 | 11 | 2 | 6 | MERCATI - INTERESSI PASSIVI | 35.916,77 | 35.916,77 | 35.857,22 | 35.857,22 | 0,00 | 0,00 | 0,00 |
| | S | 1 | 11 | 2 | 0 | Fiere, mercati e servizi connessi | 172.696,96 | 429.239,45 | 273.542,28 | 240.349,08 | 82.683,37 | 19.475,15 | 14.475,15 |
| | S | 1 | 11 | 0 | 0 | Sviluppo | 172.696,96 | 429.239,45 | 273.542,28 | 240.349,08 | 82.683,37 | 19.475,15 | 14.475,15 |
| | S | 1 | 0 | 0 | 0 | TOTALE SPESE CORRENTI | 31.573.775,90 | 36.387.803,89 | 31.158.800,55 | 24.272.798,53 | 5.222.252,36 | 4.139.791,74 | 3.766.535,15 |

BILANCIO UFFICIALE - SPESE PER TITOLI - FUNZIONI - SERVIZI - INTERVENTI

Tabella 40

| S | tit | funz | servi | int | descrizione | stanziamento iniziale | stanziamento attuale | imp competenza | mand competenza | residuo stanziato | residuo impegnato | mand residuo |
|---|-----|------|-------|-----|----------------------------------------------------------|-----------------------|----------------------|----------------|-----------------|-------------------|-------------------|--------------|
| S | 2 | 1 | 5 | 1 | PATRIMONIO - IMMOBILI | 747.692,98 | 922.469,63 | 115.068,03 | 75.532,54 | 231.135,98 | 2.318,00 | 2.318,00 |
| S | 2 | 1 | 5 | 5 | PATRIMONIO - BENI MOBILI | 0,00 | 0,00 | 0,00 | 0,00 | 0,00 | 0,00 | 0,00 |
| S | 2 | 1 | 5 | 6 | PATRIMONIO - INCARICHI PROFESSIONALI | 0,00 | 0,00 | 0,00 | 0,00 | 0,00 | 0,00 | 0,00 |
| S | 2 | 1 | 5 | 0 | Gestione beni demaniali e patrimoniali | 747.692,98 | 922.469,63 | 115.068,03 | 75.532,54 | 231.135,98 | 2.318,00 | 2.318,00 |
| S | 2 | 1 | 6 | 5 | UFFICIO TECNICO - BENI MOBILI | 0,00 | 40.000,00 | 3.996,72 | 0,00 | 0,00 | 0,00 | 0,00 |
| S | 2 | 1 | 6 | 0 | Ufficio tecnico | 0,00 | 40.000,00 | 3.996,72 | 0,00 | 0,00 | 0,00 | 0,00 |
| S | 2 | 1 | 8 | 5 | SERVIZI DIVERSI - BENI MOBILI | 22.000,00 | 127.519,81 | 47.671,92 | 7.623,00 | 91.543,51 | 88.920,51 | 88.920,51 |
| S | 2 | 1 | 8 | 7 | SERVIZI DIVERSI - TRASFERIMENTI | 80.000,00 | 130.000,00 | 59.017,37 | 39.017,37 | 30.524,29 | 30.524,29 | 30.524,29 |
| S | 2 | 1 | 8 | 9 | SERVIZI DIVERSI - CONFERIMENTO DI CAPITALI | 0,00 | 0,00 | 0,00 | 0,00 | 0,00 | 0,00 | 0,00 |
| S | 2 | 1 | 8 | 0 | Altri servizi generali | 102.000,00 | 257.519,81 | 106.689,29 | 46.640,37 | 122.067,80 | 119.444,80 | 119.444,80 |
| S | 2 | 1 | 0 | 0 | Funz. gen. amm. gestione controllo | 849.692,98 | 1.219.989,44 | 225.754,04 | 122.172,91 | 353.203,78 | 121.762,80 | 121.762,80 |
| S | 2 | 2 | 1 | 1 | UFFICI GIUDIZIARI - IMMOBILI | 0,00 | 0,00 | 0,00 | 0,00 | 0,00 | 0,00 | 0,00 |
| S | 2 | 2 | 1 | 5 | UFFICI GIUDIZIARI - BENI MOBILI | 0,00 | 0,00 | 0,00 | 0,00 | 0,00 | 0,00 | 0,00 |
| S | 2 | 2 | 1 | 0 | Uffici giudiziari | 0,00 | 0,00 | 0,00 | 0,00 | 0,00 | 0,00 | 0,00 |
| S | 2 | 2 | 0 | 0 | Giustizia | 0,00 | 0,00 | 0,00 | 0,00 | 0,00 | 0,00 | 0,00 |
| S | 2 | 3 | 1 | 1 | POLIZIA LOCALE - IMMOBILI | 0,00 | 20.000,00 | 0,00 | 0,00 | 0,00 | 0,00 | 0,00 |
| S | 2 | 3 | 1 | 5 | POLIZIA LOCALE - BENI MOBILI | 200.000,00 | 297.479,70 | 282.669,30 | 223.992,00 | 18.811,70 | 17.324,00 | 17.324,00 |
| S | 2 | 3 | 1 | 0 | Polizia locale | 200.000,00 | 317.479,70 | 282.669,30 | 223.992,00 | 18.811,70 | 17.324,00 | 17.324,00 |
| S | 2 | 3 | 0 | 0 | Polizia locale | 200.000,00 | 317.479,70 | 282.669,30 | 223.992,00 | 18.811,70 | 17.324,00 | 17.324,00 |
| S | 2 | 4 | 1 | 1 | SCUOLE MATERNE - IMMOBILI | 0,00 | 8.756,00 | 0,00 | 0,00 | 9.347,09 | 591,09 | 591,09 |
| S | 2 | 4 | 1 | 5 | SCUOLE MATERNE - BENI MOBILI | 0,00 | 0,00 | 0,00 | 0,00 | 0,00 | 0,00 | 0,00 |
| s | 2 | 4 | 1 | 0 | Scuola materna | 0,00 | 8.756,00 | 0,00 | 0,00 | 9.347,09 | 591,09 | 591,09 |
| S | 2 | 4 | 2 | 1 | SCUOLE ELEMENTARI - IMMOBILI | 0,00 | 60.000,00 | 60.000,00 | 57.942,88 | 1.700,00 | 1.700,00 | 0,00 |
| s | 2 | 4 | 2 | 0 | Istruzione elementare | 0,00 | 60.000,00 | 60.000,00 | 57.942,88 | 1.700,00 | 1.700,00 | 0,00 |
| S | 2 | 4 | 3 | 1 | SCUOLE MEDIE - IMMOBILI | 520.000,00 | 768.251,85 | 349.932,27 | 321.941,02 | 459.097,81 | 155.785,65 | 152.085,65 |
| s | 2 | 4 | 3 | 0 | Istruzione media | 520.000,00 | 768.251,85 | 349.932,27 | 321.941,02 | 459.097,81 | 155.785,65 | 152.085,65 |
| S | 2 | 4 | 5 | 1 | ALTRE SCUOLE - IMMOBILI | 300.000,00 | 300.000,00 | 0,00 | 0,00 | 0,00 | 0,00 | 0,00 |
| S | 2 | 4 | 5 | 5 | ALTRE SCUOLE - BENI MOBILI | 0,00 | 0,00 | 0,00 | 0,00 | 0,00 | 0,00 | 0,00 |
| | | | | | Assistenza scolastica, trasporto, refezione e altri | | | | | | | |
| S | 2 | 4 | 5 | 0 | servizi | 300.000,00 | 300.000,00 | 0,00 | 0,00 | 0,00 | 0,00 | 0,00 |
| S | 2 | 4 | 0 | 0 | Istruzione pubblica | 820.000,00 | 1.137.007,85 | 409.932,27 | 379.883,90 | 470.144,90 | 158.076,74 | 152.676,74 |
| S | 2 | 5 | 1 | 1 | BIBLIOTECA - MUSEO - IMMOBILI | 0,00 | 12.900,00 | 12.900,00 | 12.900,00 | 80.000,00 | 67.100,00 | 67.100,00 |
| S | 2 | 5 | 1 | 5 | BIBLIOTECA - MUSEO - BENI MOBILI | 0,00 | 0,00 | 0,00 | 0,00 | 0,00 | 0,00 | 0,00 |
| S | 2 | 5 | 1 | 0 | Biblioteche, musei e pinacoteche | 0,00 | 12.900,00 | 12.900,00 | 12.900,00 | 80.000,00 | 67.100,00 | 67.100,00 |
| S | 2 | 5 | 2 | 1 | CULTURA - IMMOBILI | 0,00 | 146.054,49 | 124.802,74 | 63.279,84 | 260.521,60 | 101.306,29 | 101.306,29 |
| S | 2 | 5 | 2 | 5 | CULTURA - BENI MOBILI | 0,00 | 0,00 | 0,00 | 0,00 | 0,00 | 0,00 | 0,00 |
| | | | | | Teatri, attività culturali e servizi diversi nel settore | | | | | | | |
| S | 2 | 5 | 2 | 0 | culturale | 0,00 | 146.054,49 | 124.802,74 | 63.279,84 | 260.521,60 | 101.306,29 | 101.306,29 |
| S | 2 | 5 | 0 | 0 | Cultura e beni culturali | 0,00 | 158.954,49 | 137.702,74 | 76.179,84 | 340.521,60 | 168.406,29 | 168.406,29 |
| S | 2 | 6 | 1 | 1 | PISCINA - IMMOBILI | 0,00 | 0,00 | 0,00 | 0,00 | 0,00 | 0,00 | 0,00 |
| S | 2 | 6 | 1 | 0 | Piscine comunali | 0,00 | 0,00 | 0,00 | 0,00 | 0,00 | 0,00 | 0,00 |
| S | 2 | 6 | 2 | 1 | IMPIANTI SPORTIVI - IMMOBILI | 48.000,00 | 48.000,00 | 33.768,99 | 31.535,90 | 0,00 | 0,00 | 0,00 |
| S | 2 | 6 | 2 | 5 | IMPIANTI SPORTIVI - BENI MOBILI | 0,00 | 0,00 | 0,00 | 0,00 | 0,00 | 0,00 | 0,00 |
| S | 2 | 6 | 2 | 7 | IMPIANTI SPORTIVI - TRASFERIMENTI | 289.334,94 | 289.334,94 | 289.334,94 | 144.667,47 | 0,00 | 0,00 | 0,00 |
| S | 2 | 6 | 2 | 0 | Stadio comunale, palazzo dello sport ed altri impianti | 337.334,94 | 337.334,94 | 323.103,93 | 176.203,37 | 0,00 | 0,00 | 0,00 |

BILANCIO UFFICIALE - SPESE PER TITOLI - FUNZIONI - SERVIZI - INTERVENTI

Tabella 40

| S | tit | funz | servi | int | descrizione | stanziamento iniziale | stanziamento attuale | imp competenza | mand competenza | residuo stanziato | residuo impegnato | mand residuo |
|---|-----|------|-------|-----|--------------------------------------------------------------|-----------------------|----------------------|----------------|-----------------|-------------------|-------------------|--------------|
| S | 2 | 6 | 0 | 0 | Settore sportivo e ricreativo | 337.334,94 | 337.334,94 | 323.103,93 | 176.203,37 | 0,00 | 0,00 | 0,00 |
| S | 2 | 8 | 1 | 1 | STRADE | 2.933.000,00 | 3.966.001,89 | 789.624,87 | 666.116,23 | 621.752,51 | 157.589,33 | 157.589,33 |
| S | 2 | 8 | 1 | 0 | Viabilità circolazione stradale e servizi | 2.933.000,00 | 3.966.001,89 | 789.624,87 | 666.116,23 | 621.752,51 | 157.589,33 | 157.589,33 |
| S | 2 | 8 | 2 | 1 | ILLUMINAZIONE PUBBLICA | 25.100,00 | 72.067,00 | 71.352,74 | 2.168,39 | 86.362,50 | 73.644,00 | 73.644,00 |
| S | 2 | 8 | 2 | 7 | ILLUMINAZIONE PUBBLICA - TRASFERIMENTI | 112.297,08 | 112.297,08 | 112.297,08 | 56.148,54 | 0,00 | 0,00 | 0,00 |
| S | 2 | 8 | 2 | 0 | Illuminazione pubblica e servizi connessi | 137.397,08 | 184.364,08 | 183.649,82 | 58.316,93 | 86.362,50 | 73.644,00 | 73.644,00 |
| S | 2 | 8 | 0 | 0 | Viabilità e trasporti | 3.070.397,08 | 4.150.365,97 | 973.274,69 | 724.433,16 | 708.115,01 | 231.233,33 | 231.233,33 |
| S | 2 | 9 | 1 | 5 | URBANISTICA | 0,00 | 0,00 | 0,00 | 0,00 | 0,00 | 0,00 | 0,00 |
| S | 2 | 9 | 1 | 6 | URBANISTICA - INCARICHI PROFESSIONALI | 0,00 | 0,00 | 0,00 | 0,00 | 0,00 | 0,00 | 0,00 |
| S | 2 | 9 | 1 | 0 | Urbanistica e gestione territorio | 0,00 | 0,00 | 0,00 | 0,00 | 0,00 | 0,00 | 0,00 |
| S | 2 | 9 | 2 | 1 | EDILIZIA RESIDENZIALE | 100,00 | 62.295,86 | 62.195,86 | 62.195,86 | 0,00 | 0,00 | 0,00 |
| S | 2 | 9 | 2 | 0 | Edilizia residenziale pubblica locale e peep | 100,00 | 62.295,86 | 62.195,86 | 62.195,86 | 0,00 | 0,00 | 0,00 |
| S | 2 | 9 | 4 | 1 | SERVIZIO IDRICO INTEGRATO | 4.000,00 | 4.000,00 | 2.661,70 | 900,00 | 0,00 | 0,00 | 0,00 |
| S | 2 | 9 | 4 | 9 | SERVIZIO IDRICO INTEGRATO - CONFERIMENTI | 0,00 | 0,00 | 0,00 | 0,00 | 0,00 | 0,00 | 0,00 |
| S | 2 | 9 | 4 | 0 | Servizio idrico integrato | 4.000,00 | 4.000,00 | 2.661,70 | 900,00 | 0,00 | 0,00 | 0,00 |
| S | 2 | 9 | 6 | 1 | VERDE | 300,00 | 100.300,00 | 0,00 | 0,00 | 0,00 | 0,00 | 0,00 |
| S | 2 | 9 | 6 | 5 | VERDE - BENI MOBILI | 0,00 | 14.997,90 | 13.064,89 | 9.997,90 | 0,00 | 0,00 | 0,00 |
| S | 2 | 9 | 6 | 0 | Parchi e servizi per tutela ambientale verde e altri servizi | 300,00 | 115.297,90 | 13.064,89 | 9.997,90 | 0,00 | 0,00 | 0,00 |
| S | 2 | 9 | 0 | 0 | Territorio e ambiente | 4.400,00 | 181.593,76 | 77.922,45 | 73.093,76 | 0,00 | 0,00 | 0,00 |
| S | 2 | 10 | 1 | 1 | ASILI NIDO - IMMOBILI | 0,00 | 0,00 | 0,00 | 0,00 | 1,47 | 0,00 | 0,00 |
| S | 2 | 10 | 1 | 5 | ASILI NIDO - BENI MOBILI | 0,00 | 0,00 | 0,00 | 0,00 | 2.000,00 | 2.000,00 | 2.000,00 |
| S | 2 | 10 | 1 | 0 | Asili nido, servizi per infanzia e minori | 0,00 | 0,00 | 0,00 | 0,00 | 2.001,47 | 2.000,00 | 2.000,00 |
| S | 2 | 10 | 4 | 5 | SERVIZI ALLA PERSONA | 0,00 | 30.000,00 | 0,00 | 0,00 | 0,00 | 0,00 | 0,00 |
| S | 2 | 10 | 4 | 0 | Assistenza beneficenza pubb. e servizi diversi alla persona | 0,00 | 30.000,00 | 0,00 | 0,00 | 0,00 | 0,00 | 0,00 |
| S | 2 | 10 | 5 | 1 | CIMITERI - IMMOBILI | 110.000,00 | 145.000,00 | 0,00 | 0,00 | 0,00 | 0,00 | 0,00 |
| S | 2 | 10 | 5 | 5 | CIMITERI - BENI MOBILI | 0,00 | 0,00 | 0,00 | 0,00 | 0,00 | 0,00 | 0,00 |
| S | 2 | 10 | 5 | 6 | CIMITERI - INCARICHI PROFESSIONALI | 0,00 | 0,00 | 0,00 | 0,00 | 0,00 | 0,00 | 0,00 |
| S | 2 | 10 | 5 | 0 | Servizio necroscopico cimiteriale | 110.000,00 | 145.000,00 | 0,00 | 0,00 | 0,00 | 0,00 | 0,00 |
| S | 2 | 10 | 0 | 0 | Settore sociale | 110.000,00 | 175.000,00 | 0,00 | 0,00 | 2.001,47 | 2.000,00 | 2.000,00 |
| S | 2 | 11 | 2 | 1 | MERCATI | 0,00 | 20.000,00 | 16.300,01 | 0,00 | 0,00 | 0,00 | 0,00 |
| S | 2 | 11 | 2 | 0 | Fiere, mercati e servizi connessi | 0,00 | 20.000,00 | 16.300,01 | 0,00 | 0,00 | 0,00 | 0,00 |
| S | 2 | 11 | 0 | 0 | Sviluppo | 0,00 | 20.000,00 | 16.300,01 | 0,00 | 0,00 | 0,00 | 0,00 |
| S | 2 | 0 | 0 | 0 | TOTALE SPESE DI INVESTIMENTO | 5.391.825,00 | 7.697.726,15 | 2.446.659,43 | 1.775.958,94 | 1.892.798,46 | 698.803,16 | 693.403,16 |
| S | 3 | 1 | 3 | 1 | RIMBORSO ANTICIPO DI CASSA | 1.000,00 | 1.000,00 | 0,00 | 0,00 | 0,00 | 0,00 | 0,00 |
| S | 3 | 1 | 3 | 3 | RIMBORSO PRESTITI - QUOTA CAPITALE | 2.424.099,34 | 2.330.306,37 | 1.137.638,75 | 1.137.638,75 | 0,00 | 0,00 | 0,00 |
| S | 3 | 1 | 3 | 4 | RIMBORSO PRESTITI OBBLIGAZIONARI - QUOTA CAPITALE | 1.521.876,46 | 1.521.876,46 | 1.521.876,44 | 1.521.876,44 | 0,00 | 0,00 | 0,00 |
| S | 3 | 0 | 0 | 0 | TOTALE RIMBORSO PRESTITI | 3.946.975,80 | 3.853.182,83 | 2.659.515,19 | 2.659.515,19 | 0,00 | 0,00 | 0,00 |
| S | 4 | 0 | 0 | 1 | PERSONALE | 721.100,00 | 605.200,00 | 530.746,74 | 363.485,87 | 79.382,70 | 79.382,70 | 79.382,70 |
| S | 4 | 0 | 0 | 2 | RITENUTE ERARIALI | 1.399.100,00 | 1.041.100,00 | 873.402,24 | 634.761,50 | 161.205,70 | 161.205,70 | 161.205,70 |
| S | 4 | 0 | 0 | 3 | ALTRE RITENUTE AL PERSONALE | 106.400,00 | 83.600,00 | 63.662,37 | 50.518,89 | 3.512,81 | 3.512,81 | 3.512,81 |
| S | 4 | 0 | 0 | 4 | RESTITUZIONE DEPOSITI CAUZIONALI | 59.950,00 | 50.200,00 | 39.811,37 | 25.474,95 | 38.719,54 | 38.469,54 | 10.393,29 |
| S | 4 | 0 | 0 | 5 | SPESE PER SERVIZI PER CONTO TERZI | 11.614.937,18 | 8.324.234,75 | 4.998.974,52 | 4.433.860,96 | 1.551.621,12 | 1.422.100,70 | 1.204.677,76 |

BILANCIO UFFICIALE - SPESE PER TITOLI - FUNZIONI - SERVIZI - INTERVENTI

Tabella 40

| S | tit | funz | servi | int | descrizione | stanziamento iniziale | stanziamento attuale | imp competenza | mand competenza | residuo stanziato | residuo impegnato | mand residuo |
|---|-----|------|-------|-----|-------------------------------------------------|--------------------------|-------------------------|-------------------|--------------------|----------------------|----------------------|-----------------|
| S | 4 | 0 | 0 | 6 | ANTICIPI PER SERVIZIO ECONOMATO | 51.000,00 | 31.000,00 | 4.942,74 | 4.923,54 | 156,20 | 24,00 | 24,00 |
| S | | | | | RESTITUZIONE DEPOSITI PER SPESE CONTRATTUALI | 20.000,00 | 20.000,00 | 20.000,00 | 16.436,00 | 6.336,62 | 6.336,62 | 3.885,00 |
| S | 4 | 0 | 0 | 7 | TOTALE SERVIZI CONTO TERZI | 13.972.487,18 | 10.155.334,75 | 6.531.539,98 | 5.529.461,71 | 1.840.934,69 | 1.711.032,07 | 1.463.081,26 |
| | | | | | TOTALE FINALE | 54.885.063,88 | 58.094.047,62 | 42.796.515,15 | 34.237.734,37 | 8.955.985,51 | 6.549.626,97 | 5.923.019,57 |

Tabella 41

ATTESTAZIONI

- Con delibera di Consiglio Comunale n. 2015/00033 del 09/04/2015 è stato approvato il Bilancio di Previsione 2015 - Bilancio pluriennale 2015/2016/2017
- Con delibera di Giunta Comunale n. 2015/00161 del 27/04/2015 è stato approvato il Piano Esecutivo di Gestione anno 2015 - parte finanziaria - e l'assegnazione ai dirigenti.
- Con delibera di Consiglio Comunale n. 2015/00074 del 28/09/2015 è stato fatta la verifica della salvaguardia degli equilibri di bilancio e ricognizione dello stato di attuazione dei programmi ai sensi del DLGS 267 del 18/8/2000 art. 193 comma 2.
- Nel corso dell'anno 2015 sono state effettuate variazioni di bilancio come segue:
 - CC 2015/00054 del 13/07/2015 "Esercizio finanziario 2015 - variazione bilancio 2015 - 1^ operazione - ratifica delibera di g.c. n. 2015/00182 del 11/05/2015"
 - CC 2015/00072 del 28/09/2015 "Esercizio finanziario 2015 - variazione bilancio 2015 - 2^ operazione - ratifica delibera di g.c. n. 2015/00267 del 06/7/2015"
 - CC 2015/00073 del 28/09/2015 "Esercizio finanziario 2015 - variazione bilancio 2015 - 3^ operazione - ratifica delibera di g.c. n. 2015/00297 del 05/8/2015"
 - CC 2015/00083 del 16/11/2015 Assestamento di Bilancio.
- Non si è a conoscenza al momento della redazione del Conto del Bilancio dell'esistenza di fondi gestiti fuori bilancio al 31/12/2015.
- Non si è a conoscenza al momento della redazione del Conto del Bilancio dell'esistenza di debiti fuori bilancio al 31/12/2015.
- Nel corso dell'esercizio finanziario 2015 non sono stati assunti prestiti.
- Dall'esercizio 1999 la gestione del servizio depurazione è stata esternalizzata.
- Dall'esercizio 2000 la gestione dell'acqua potabile è affidata, in concessione.
- Nell'anno 2015 sono state effettuate, da parte del Collegio dei Revisori dei Conti, n. 4 verifiche dei fondi esistenti nella cassa riferite alle date:
31/03/2015, 30/06/2015, 30/09/2015, 31/12/2015.

IL RESPONSABILE SERVIZI FINANZIARI

Dott. Mario Ficarelli



GESTIONE DELLE ENTRATE

| DESCRIZIONE | | | Residui conservati e Stanziamenti definitivi di bilancio | | Numero di Riferimento allo Svolgimento | Conto del Tesoriere | | Determinazioni dei residui | | Maggiori o Minori entrate | | | | | | | | |
|-------------|-------------------------------------------------------------------------------------------------------------------|----|----------------------------------------------------------|----|----------------------------------------|---------------------|-------------|----------------------------|--------------|------------------------------|-------------|---------------|-------------|-----------------|----------------|----------------|----------------|-------------------|
| | | | RS | CP | | T | Riscossioni | Residui da riportare | Accertamenti | E = (+/-) A-D ⁽¹⁾ | | | | | | | | |
| | | | | | | | | | | | Residui (A) | Residui (B) | Residui (C) | Residui (D=B+C) | | | | |
| | | | | | | | | | | | | | | | Competenza (F) | Competenza (G) | Competenza (H) | Competenza(I=G+H) |
| | | | | | | | | | | | | | | | | | | |
| | | | | | | | | | | | | | | | | | | |
| 0 | AVANZO DI AMMINISTRAZIONE | RS | | | | | | | | | | | | | | | | |
| 0 | 8 AVANZO DI AMMINISTRAZIONE PER FINANZIAMENTO SPESE DI INVESTIMENTO - FIN 8 | RS | 0,00 | | | 0,00 | 0,00 | 0,00 | 0,00 | 0,00 | 0,00 | 0,00 | | | | | | |
| | | CP | 1.029.653,38 | | | 0,00 | 0,00 | 0,00 | 0,00 | 0,00 | 0,00 | -1.029.653,38 | | | | | | |
| | | T | 1.029.653,38 | | | 0,00 | 0,00 | 0,00 | 0,00 | 0,00 | 0,00 | 0,00 | | | | | | |
| 0 | 10 AVANZO DA ONERI DI URBANIZZAZIONE A FINANZIAMENTO SPESE DI INVESTIMENTO - FIN 10 | RS | 0,00 | | | 0,00 | 0,00 | 0,00 | 0,00 | 0,00 | 0,00 | 0,00 | | | | | | |
| | | CP | 1.000.000,00 | | | 0,00 | 0,00 | 0,00 | 0,00 | 0,00 | 0,00 | -1.000.000,00 | | | | | | |
| | | T | 1.000.000,00 | | | 0,00 | 0,00 | 0,00 | 0,00 | 0,00 | 0,00 | 0,00 | | | | | | |
| 0 | 13 AVANZO DA MUTUI ESTINTI A FINANZIAMENTO SPESE DI INVESTIMENTO - FIN 13 | RS | 0,00 | | | 0,00 | 0,00 | 0,00 | 0,00 | 0,00 | 0,00 | 0,00 | | | | | | |
| | | CP | 188.346,95 | | | 0,00 | 0,00 | 0,00 | 0,00 | 0,00 | 0,00 | -188.346,95 | | | | | | |
| | | T | 188.346,95 | | | 0,00 | 0,00 | 0,00 | 0,00 | 0,00 | 0,00 | 0,00 | | | | | | |
| 0 | 14 AVANZO DA MUTUI CDP A FINANZIAMENTO SPESE DI INVESTIMENTO - FIN 14 | RS | 0,00 | | | 0,00 | 0,00 | 0,00 | 0,00 | 0,00 | 0,00 | 0,00 | | | | | | |
| | | CP | 0,00 | | | 0,00 | 0,00 | 0,00 | 0,00 | 0,00 | 0,00 | 0,00 | | | | | | |
| | | T | 0,00 | | | 0,00 | 0,00 | 0,00 | 0,00 | 0,00 | 0,00 | 0,00 | | | | | | |
| 0 | 21 AVANZO DA MUTUI EROGATI A FINANZIAMENTO SPESE DI INVESTIMENTO - FIN 21 | RS | 0,00 | | | 0,00 | 0,00 | 0,00 | 0,00 | 0,00 | 0,00 | 0,00 | | | | | | |
| | | CP | 0,00 | | | 0,00 | 0,00 | 0,00 | 0,00 | 0,00 | 0,00 | 0,00 | | | | | | |
| | | T | 0,00 | | | 0,00 | 0,00 | 0,00 | 0,00 | 0,00 | 0,00 | 0,00 | | | | | | |
| 0 | 40 AVANZO DI AMMINISTRAZIONE SENZA VINCOLO DI DESTINAZIONE PER SPESE CORRENTI - FIN 40 | RS | 0,00 | | | 0,00 | 0,00 | 0,00 | 0,00 | 0,00 | 0,00 | 0,00 | | | | | | |
| | | CP | 1.084.539,11 | | | 0,00 | 0,00 | 0,00 | 0,00 | 0,00 | 0,00 | -1.084.539,11 | | | | | | |
| | | T | 1.084.539,11 | | | 0,00 | 0,00 | 0,00 | 0,00 | 0,00 | 0,00 | 0,00 | | | | | | |
| 0 | 41 AVANZO DI AMMINISTRAZIONE SENZA VINCOLO DI DESTINAZIONE PER SPESE DI INVESTIMENTO E RIMBORSO PRESTITI - FIN 41 | RS | 0,00 | | | 0,00 | 0,00 | 0,00 | 0,00 | 0,00 | 0,00 | 0,00 | | | | | | |
| | | CP | 20.000,00 | | | 0,00 | 0,00 | 0,00 | 0,00 | 0,00 | 0,00 | -20.000,00 | | | | | | |
| | | T | 20.000,00 | | | 0,00 | 0,00 | 0,00 | 0,00 | 0,00 | 0,00 | 0,00 | | | | | | |
| 0 | 98 FPV PARTE CORRENTE - FIN 98 | RS | 0,00 | | | 0,00 | 0,00 | 0,00 | 0,00 | 0,00 | 0,00 | 0,00 | | | | | | |
| | | CP | 220.594,72 | | | 0,00 | 0,00 | 0,00 | 0,00 | 0,00 | 0,00 | -220.594,72 | | | | | | |
| | | T | 220.594,72 | | | 0,00 | 0,00 | 0,00 | 0,00 | 0,00 | 0,00 | 0,00 | | | | | | |
| 0 | 99 FPV PARTE CAPITALE - FIN 99 | RS | 0,00 | | | 0,00 | 0,00 | 0,00 | 0,00 | 0,00 | 0,00 | 0,00 | | | | | | |
| | | CP | 143.992,49 | | | 0,00 | 0,00 | 0,00 | 0,00 | 0,00 | 0,00 | -143.992,49 | | | | | | |
| | | T | 143.992,49 | | | 0,00 | 0,00 | 0,00 | 0,00 | 0,00 | 0,00 | 0,00 | | | | | | |

(1) Motivi dei verificarsi dei minori residui attivi : Insussistenti (INS)

(2) Motivi dei verificarsi dei minori residui attivi : Insussistenti (INS), Prescritti (PRE)

(3) Indicare la parte degli impegni che si riferisce a mere regolazioni contabili di spese correlate alle entrate (COR)



| DESCRIZIONE | Residui conservati e Stanziamenti definitivi di bilancio | Numero di Riferimento allo Svolgimento | Conto del Tesoriere | Determinazioni dei residui | Maggiori o Minori entrate | |
|-------------|----------------------------------------------------------|------------------------------------------------------------------------------------------------------|----------------------------------------|---------------------------------|---------------------------|------------------------------|
| | | | Riscossioni | Residui da riportare | | Accertamenti |
| | | | Residui (B) | Residui (C) | | Residui (D=B+C) |
| | | | Competenza (G) | Competenza (H) | | Competenza(I=G+H) |
| | | | Totale (N) | Residui 31 dicembre (O = C + H) | | Accertamenti 31 Dic. (P=D+I) |
| 0 | 100 | FONDO CASSA AL 1 GENNAIO (per gestione: nel campo iniziale dato da bil prev, nel campo attuale idem) | 0,00 11.218.445,28 11.218.445,28 | 0,00 0,00 0,00 | 0,00 0,00 0,00 | -11.218.445,28 |

(2) Motivi del verificarsi dei minori residui attivi: Insussistenti (INS) Prescritti (PRE)

(3) Indicare la parte degli impegni che si riferisce a mere regolazioni contabili di spese correlate alle entrate (COR)



GESTIONE DELLE ENTRATE

| DESCRIZIONE | | Residui conservati e Stanziamenti definitivi di bilancio | Numero di Riferimento allo Svolgimento | Conto del Tesoriere | Determinazioni dei residui | Accertamenti | Maggiori o Minori entrate | | |
|-----------------------------------------------------------------------------------------------------------------------------------------------------------------------------------------------------------------------------------------------------------------|---------------|----------------------------------------------------------|----------------------------------------------|--------------------------------|----------------------------|----------------------------------------------|------------------------------------|----------------|------------------|
| | | Residui (A) | | Riscossioni | Residui da riportare | Accertamenti | | | |
| | | | | Competenza (F) | Residui (B) | | | Residui (C) | Residui (D=B+C) |
| | | | | | Competenza (G) | | | Competenza (H) | Competenza(=G+H) |
| | | | | | | | | Totale (M) | Totale (N) |
| PARTE PRIMA - ENTRATA TITOLO 1 - ENTRATE TRIBUTARIE CATEGORIA 1 - IMPOSTE 1010111 1010115 1010120 1010165 1010170 1010200 1010213 TOTALE CATEGORIA 1 - IMPOSTE CATEGORIA 2 - TASSE | | | | | | | | | |
| | RS CP T | 22.461,82 1.030.000,84 1.052.462,66 | 22.461,82 1.052.373,85 1.074.835,67 | 0,00 0,00 0,00 | | 22.461,82 1.052.373,85 1.074.835,67 | 0,00 22.373,01 22.373,01 | | |
| | RS CP T | 50.642,21 7.360.740,57 7.411.382,78 | 50.642,21 7.227.222,24 7.277.864,45 | 0,00 0,00 0,00 | | 50.642,21 7.227.222,24 7.277.864,45 | 0,00 -133.518,33 -133.518,33 | | |
| | RS CP T | 611.317,63 5.085.713,65 5.697.031,28 | 611.317,63 4.997.799,18 5.609.116,81 | 0,00 1,00 1,00 | | 611.317,63 4.997.800,18 5.609.117,81 | 0,00 -87.913,47 -87.913,47 | | |
| | RS CP T | 0,00 0,00 0,00 | 0,00 0,00 0,00 | 0,00 0,00 0,00 | | 0,00 0,00 0,00 | 0,00 0,00 0,00 | | |
| | RS CP T | 45.956,13 485.000,00 530.956,13 | 45.956,13 378.191,59 424.147,72 | 0,00 31.411,95 31.411,95 | | 45.956,13 409.603,54 455.559,67 | 0,00 -75.396,46 -75.396,46 | | |
| | RS CP T | 0,00 70,98 70,98 | 0,00 70,98 70,98 | 0,00 0,00 0,00 | | 0,00 70,98 70,98 | 0,00 0,00 0,00 | | |
| | RS CP T | 100,43 4.078.199,52 4.078.299,95 | 100,43 4.049.418,55 4.049.518,98 | 0,00 22.704,09 22.704,09 | | 100,43 4.072.122,64 4.072.223,07 | 0,00 -6.076,88 -6.076,88 | | |
| | RS CP T | 730.478,22 18.039.725,56 18.770.203,78 | 730.478,22 17.705.076,39 18.435.554,61 | 0,00 54.117,04 54.117,04 | | 730.478,22 17.759.193,43 18.489.671,65 | 0,00 -280.532,13 -280.532,13 | | |



GESTIONE DELLE ENTRATE

| DESCRIZIONE | | | Residui conservati e Stanziamenti definitivi di bilancio | | Numero di Riferimento allo Svolgimento | Conto del Tesoriere | | Determinazioni dei residui | | Accertamenti | | Maggiori o Minori entrate | | |
|-------------|-------------------------------------------------------------------------------|----------------------------------------------------------------------------|----------------------------------------------------------|------------|----------------------------------------|---------------------|-------------|---------------------------------|------------------------------|----------------|--------------|---------------------------|------------------------------|-----------------|
| | | | RS | CP | | T | Riscossioni | | Residui da riportare | | Accertamenti | | E = (+/-) A-D ⁽¹⁾ | |
| | | | | | | | Residui (A) | Competenza (F) | Residui (B) | Competenza (G) | Residui (C) | Competenza (H) | | Residui (D=B+C) |
| | | | | | | | | | | | | | | |
| | | | | | | Totale (M) | Totale (N) | Residui 31 dicembre (O = C + H) | Accertamenti 31 Dic. (P=D+I) | L = (+/-) F-I | | | | |
| 1020297 | RISORSA 297 - TASSA PER LO SMALTIMENTO DEI RIFIUTI SOLIDI URBANI - T.A.R.S.U. | RS | 1.221.016,78 | | | 854.127,30 | 0,00 | 0,00 | 854.127,30 | -366.889,48 | | | | |
| | | CP | 4.742.963,21 | | | 3.933.480,79 | 842.513,87 | | 4.775.994,66 | 33.031,45 | | | | |
| | | T | 5.963.979,99 | | | 4.787.608,09 | 842.513,87 | | 5.630.121,96 | | | | | |
| 1020315 | RISORSA 315 - ALTRE TASSE DIVERSE | RS | 0,00 | | | 0,00 | 0,00 | 0,00 | 0,00 | 0,00 | | | | |
| | | CP | 1.480,00 | | | 1.525,00 | 0,00 | | 1.525,00 | 45,00 | | | | |
| | | T | 1.480,00 | | | 1.525,00 | 0,00 | | 1.525,00 | | | | | |
| | TOTALE CATEGORIA 2 TASSE | RS | 1.221.016,78 | | | 854.127,30 | 0,00 | 0,00 | 854.127,30 | -366.889,48 | | | | |
| | | CP | 4.744.443,21 | | | 3.935.005,79 | 842.513,87 | | 4.777.519,66 | 33.076,45 | | | | |
| | | T | 5.965.459,99 | | | 4.789.133,09 | 842.513,87 | | 5.631.646,96 | | | | | |
| | CATEGORIA 3 - TRIBUTI SPECIALI ED ALTRE ENTRATE TRIBUTARIE PROPRIE | | | | | | | | | | | | | |
| 1030338 | | RISORSA 338 FONDO SOLIDARIETA' COMUNALE EX FONDO SPERIMENTALE RIEQUILIBRIO | RS | 314.846,15 | | | 314.846,15 | 0,00 | | 314.846,15 | 0,00 | | | |
| | | | CP | 49.943,99 | | | 49.943,99 | 0,00 | | 49.943,99 | 0,00 | | | |
| | T | | 364.790,14 | | | 364.790,14 | 0,00 | | 364.790,14 | | | | | |
| 1030410 | RISORSA 410 - DIRITTI SULLE PUBBLICHE AFFISSIONI | RS | 15.536,44 | | | 15.536,44 | 0,00 | | 15.536,44 | 0,00 | | | | |
| | | CP | 55.000,00 | | | 35.071,04 | 9.706,77 | | 44.777,81 | -10.222,19 | | | | |
| | | T | 70.536,44 | | | 50.607,48 | 9.706,77 | | 60.314,25 | | | | | |
| | TOTALE CATEGORIA 3 - TRIBUTI SPECIALI ED ALTRE ENTRATE TRIBUTARIE PROPRIE | RS | 330.382,59 | | | 330.382,59 | 0,00 | | 330.382,59 | 0,00 | | | | |
| | | CP | 104.943,99 | | | 85.015,03 | 9.706,77 | | 94.721,80 | -10.222,19 | | | | |
| | | T | 435.326,58 | | | 415.397,62 | 9.706,77 | | 425.104,39 | | | | | |
| | TOTALE TITOLO 1 ENTRATE TRIBUTARIE | RS | 2.281.877,59 | | | 1.914.988,11 | 0,00 | | 1.914.988,11 | -366.889,48 | | | | |
| | | CP | 22.889.112,76 | | | 21.725.097,21 | 906.337,68 | | 22.631.434,89 | -257.677,87 | | | | |
| | | T | 25.170.990,35 | | | 23.640.085,32 | 906.337,68 | | 24.546.423,00 | | | | | |

(1) Motivi dei verificarsi dei minori residui attivi : Insussistenti (INS)
(2) Motivi dei verificarsi dei minori residui attivi : Insussistenti (INS), Prescritti (PRE)
(3) Indicare la parte degli impegni che si riferisce a mere regolazioni contabili di spese correlate alle entrate (COR)



GESTIONE DELLE ENTRATE

| DESCRIZIONE | | | Residui conservati e Stanziamenti definitivi di bilancio | | Numero di Riferimento allo Svolgimento | Conto del Tesoriere | | Determinazioni dei residui | | Accertamenti | | Maggiori o Minori entrate | | | | | |
|-------------|----------------------------------------------------------------------------------------------------------------------------------------------------------------------------------|-----------------------------------------------------------------|----------------------------------------------------------------------------------------------------------|----------------------------------------------------------------------------------------------------------|----------------------------------------|----------------------------------|--------------------------------|----------------------------------|--------------------------------|----------------------------------|----------------------|---------------------------|--------------------|----------------|----------------|------------------|---------------|
| | | | RS | Residui (A) | | Riscossioni | Residui da riportare | Residui (C) | Residui (D=B+C) | E = (+/-) A-D ⁽¹⁾ | | | | | | | |
| | | | | | | | | | | | CP | | Competenza (F) | Competenza (G) | Competenza (H) | Competenza(=G+H) | L = (+/-) F-I |
| | | | | | | | | | | | | | | | | | |
| 2010546 | TITOLO 2 - ENTRATE DERIVANTI DA TRASFERIMENTI DELLO STATO, DELLE REGIONI E DI ALTRI ENTI DEL SETTORE PUBBLICO ANCHE IN RAPPORTO ALL'ESERCIZIO DI FUNZIONI DELEGATE DALLA REGIONE | | | | | | | | | | | | | | | | |
| | CATEGORIA 1 - CONTRIBUTI E TRASFERIMENTI CORRENTI DALLLO STATO | | | | | | | | | | | | | | | | |
| | 2010546 | RISORSA 546 - TRASFERIMENTI STATALI AVENTI CARATTERE ORDINARIO | RS CP T | 0,00 168.142,41 168.142,41 | | 0,00 176.439,10 176.439,10 | 0,00 0,00 0,00 | 0,00 176.439,10 176.439,10 | 0,00 0,00 0,00 | 8.296,69 | | | | | | | |
| | | 2010566 | RISORSA 566 - TRASFERIMENTI STATALI INERENTI I MUTUI | RS CP T | 0,00 59.194,48 59.194,48 | | 0,00 52.910,22 52.910,22 | 0,00 6.284,26 6.284,26 | 0,00 59.194,48 59.194,48 | 0,00 0,00 0,00 | 0,00 0,00 0,00 | | | | | | |
| | | | 2010580 | RISORSA 580 - TRASFERIMENTI STATALI - CONTRIBUTO SPESE PER PERSONALE IN DISTACCO E ASPETTATIVA SINDACALE | RS CP T | 0,00 0,00 0,00 | | 0,00 0,00 0,00 | 0,00 0,00 0,00 | 0,00 0,00 0,00 | 0,00 0,00 0,00 | 0,00 0,00 0,00 | | | | | |
| | | | | TOTALE CATEGORIA 1 - CONTRIBUTI E TRASFERIMENTI CORRENTI DALLLO STATO | RS CP T | 0,00 227.336,89 227.336,89 | | 0,00 229.349,32 229.349,32 | 0,00 6.284,26 6.284,26 | 0,00 235.633,58 235.633,58 | 0,00 0,00 0,00 | 8.296,69 | | | | | |
| | | CATEGORIA 2 - CONTRIBUTI E TRASFERIMENTI CORRENTI DALLA REGIONE | | | | | | | | | | | | | | | |
| | | 2020580 | RISORSA 580 - TRASFERIMENTI STATALI - CONTRIBUTO SPESE PER PERSONALE IN DISTACCO E ASPETTATIVA SINDACALE | RS CP T | 0,00 0,00 0,00 | | 0,00 0,00 0,00 | 0,00 0,00 0,00 | 0,00 0,00 0,00 | 0,00 0,00 0,00 | 0,00 0,00 0,00 | 0,00 0,00 0,00 | | | | | |
| | 2020700 | | REGIONE LOMBARDIA - CONTRIBUTI | RS CP T | 0,00 20.761,06 20.761,06 | | 0,00 0,00 0,00 | 0,00 0,00 0,00 | 0,00 0,00 0,00 | 0,00 0,00 0,00 | 0,00 0,00 0,00 | -20.761,06 | | | | | |
| | | | TOTALE CATEGORIA 2 CONTRIBUTI E TRASFERIMENTI CORRENTI DALLA REGIONE | | RS CP T | 0,00 20.761,06 20.761,06 | | 0,00 0,00 0,00 | 0,00 0,00 0,00 | 0,00 0,00 0,00 | 0,00 0,00 0,00 | 0,00 0,00 0,00 | 0,00 -20.761,06 | | | | |

(1) Motivi dei verificarsi dei minori residui attivi : Insussistenti (INS)

(2) Motivi dei verificarsi dei minori residui attivi : Insussistenti (INS), Prescritti (PRE)

(3) Indicare la parte degli impegni che si riferisce a mere regolazioni contabili di spese correlate alle entrate (COR)



| DESCRIZIONE | | Residui conservati e Stanziamenti definitivi di bilancio | | Numero di Riferimento allo Svolgimento | Conto del Tesoriere | Determinazioni dei residui | Accertamenti | Maggiori o Minori entrate | |
|-------------|-----------------------------------------------------------------------------------------------------------------------------------------------------------------------------------------|----------------------------------------------------------|----------------|----------------------------------------|---------------------|---------------------------------|------------------|------------------------------|------|
| | | RS | Residui (A) | | | Residui da riportare | | | |
| | | | Competenza (F) | | | Residui (C) | | | |
| | | | Totale (M) | | | Competenza (H) | | | |
| | | CP | | | Competenza (G) | Residui 31 dicembre (O = C + H) | Competenza(=G+H) | E = (+/-) A-D ⁽¹⁾ | |
| | | T | | | Totale (N) | Residui 31 dicembre (P=D+I) | L = (+/-) F-I | | |
| 2050585 | CATEGORIA 5 - CONTRIBUTI E TRASFERIMENTI CORRENTI DA ALTRI ENTI DEL SETTORE PUBBLICO | | | | | | | | |
| | RISORSA 585 - TRASFERIMENTI DA ALTRI | RS | 0,00 | | 0,00 | 0,00 | 0,00 | 0,00 | 0,00 |
| | | CP | 0,00 | | 0,00 | 0,00 | 0,00 | 0,00 | 0,00 |
| | | T | 0,00 | | 0,00 | 0,00 | 0,00 | 0,00 | 0,00 |
| | TOTALE CATEGORIA 5 - CONTRIBUTI E TRASFERIMENTI CORRENTI DA ALTRI ENTI DEL SETTORE PUBBLICO | RS | 0,00 | | 0,00 | 0,00 | 0,00 | 0,00 | 0,00 |
| | | CP | 0,00 | | 0,00 | 0,00 | 0,00 | 0,00 | 0,00 |
| | | T | 0,00 | | 0,00 | 0,00 | 0,00 | 0,00 | 0,00 |
| | TOTALE TITOLO 2 - ENTRATE DERIVANTI DA TRASFERIMENTI DELLO STATO, DELLE REGIONI E DI ALTRI ENTI DEL SETTORE PUBBLICO ANCHE IN RAPPORTO ALL'ESERCIZIO DI FUNZIONI DELEGATE DALLA REGIONE | RS | 0,00 | | 0,00 | 0,00 | 0,00 | 0,00 | 0,00 |
| | | CP | 248.097,95 | | 229.349,32 | 6.284,26 | 235.633,58 | -12.464,37 | |
| | | T | 248.097,95 | | 229.349,32 | 6.284,26 | 235.633,58 | | |

(1) Motivi dei verificarsi dei minori residui attivi : Insussistenti (INS)
(2) Motivi dei verificarsi dei minori residui attivi : Insussistenti (INS) Prescritti (PRE)
(3) Indicare la parte degli impegni che si riferisce a mere regolazioni contabili di spese correlate alle entrate (COR)



COMUNE DI CREMA

Esercizio 2015

GESTIONE DELLE ENTRATE

Pag.

7

06/04/2016

| DESCRIZIONE | | | Residui conservati e Stanziamenti definitivi di bilancio | | Numero di Riferimento allo Svolgimento | Conto del Tesoriere | Determinazioni dei residui | Accertamenti | | Maggiori o Minori entrate | |
|-------------|--------------------------------------------------------------------------------------------------------------------------------------------------------------------|------------|----------------------------------------------------------|----------------|----------------------------------------|---------------------|----------------------------|---------------------------------|------------------------------|------------------------------|----------------------|
| | | | RS | CP | | | T | | | | Residui da riportare |
| | | | | | | | | | | | |
| | | | | | | | | | | | |
| | | Totale (M) | | Competenza (F) | | Residui (A) | Competenza (G) | Residui (C) | Residui (D=B+C) | E = (+/-) A-D ⁽¹⁾ | |
| | | | | | | | | Residui 31 dicembre (O = C + H) | Accertamenti 31 Dic. (P=D+I) | L = (+/-) F-I | |
| 3011191 | TITOLO 3 - ENTRATE EXTRA-TRIBUTARIE CATEGORIA 1 - PROVENTI DEI SERVIZI PUBBLICI RISORSA 1191 - SETTORE AFFARI AMMINISTRATIVI - PROVENTI DEI SERVIZI PUBBLICI | RS | | 1.816,34 | | 1.701,28 | 67,10 | 1.768,38 | | -47,96 | |
| | | CP | | 59.937,17 | | 63.129,49 | 10,37 | 63.139,86 | | 3.202,69 | |
| | | T | | 61.753,51 | | 64.830,77 | 77,47 | 64.908,24 | | | |
| 3011192 | RISORSA 1192 - PATRIMONIO - PROVENTI DA SERVIZI PUBBLICI | RS | | 1.000,00 | | 0,00 | 0,00 | 0,00 | | -1.000,00 | |
| | | CP | | 16.390,00 | | 0,00 | 11.000,00 | 11.000,00 | | -5.390,00 | |
| | | T | | 17.390,00 | | 0,00 | 11.000,00 | 11.000,00 | | | |
| 3011196 | RISORSA 1196 - CIMITERI PROVENTI | RS | | 66,00 | | 66,00 | 0,00 | 66,00 | | 0,00 | |
| | | CP | | 197.977,65 | | 163.686,55 | 9.538,05 | 173.224,60 | | -24.753,05 | |
| | | T | | 198.043,65 | | 163.752,55 | 9.538,05 | 173.290,60 | | | |
| 3011216 | RISORSA 1216 - SETTORE PIANIFICAZIONE TERRITORIALE - PROVENTI DEI SERVIZI PUBBLICI | RS | | 0,00 | | 0,00 | 0,00 | 0,00 | | 0,00 | |
| | | CP | | 47.000,00 | | 50.503,97 | 0,00 | 50.503,97 | | 3.503,97 | |
| | | T | | 47.000,00 | | 50.503,97 | 0,00 | 50.503,97 | | | |
| 3011226 | RISORSA 1226 - SETTORE RISORSE ECONOMICHE - PROVENTI DEI SERVIZI PUBBLICI | RS | | 1.130.598,39 | | 733.447,40 | 262.001,71 | 995.449,11 | | -135.149,28 | |
| | | CP | | 2.773.885,70 | | 95.519,43 | 420.618,42 | 516.137,85 | | -2.257.747,85 | |
| | | T | | 3.904.484,09 | | 828.966,83 | 682.620,13 | 1.511.586,96 | | | |
| 3011391 | RISORSA 1391 - POLIZIA LOCALE - PROVENTI DEI SERVIZI PUBBLICI | RS | | 142.838,55 | | 142.838,55 | 0,00 | 142.838,55 | | 0,00 | |
| | | CP | | 4.637.500,00 | | 4.317.225,95 | 1.238.507,96 | 5.555.733,91 | | 918.233,91 | |
| | | T | | 4.780.338,55 | | 4.460.064,50 | 1.238.507,96 | 5.698.572,46 | | | |
| 3011486 | RISORSA 1486 - SETTORE SOCIALE - PROVENTI DEI SERVIZI PUBBLICI | RS | | 81.568,87 | | 79.984,46 | 1.584,41 | 81.568,87 | | 0,00 | |
| | | CP | | 484.265,61 | | 306.515,27 | 199.092,65 | 505.607,92 | | 21.342,31 | |
| | | T | | 565.834,48 | | 386.499,73 | 200.677,06 | 587.176,79 | | | |
| 3011494 | RISORSA 1494 - SETTORE SPORT - PROVENTI SERVIZI | RS | | 2.189,60 | | 0,00 | 0,00 | 0,00 | | -2.189,60 | |
| | | CP | | 134.887,68 | | 77.169,21 | 42.759,00 | 119.928,21 | | -14.959,47 | |
| | | T | | 137.077,28 | | 77.169,21 | 42.759,00 | 119.928,21 | | | |
| 3011545 | RISORSA 1545 - SETTORE ISTRUZIONE - PROVENTI SERVIZI | RS | | 15.059,13 | | 14.686,00 | 373,13 | 15.059,13 | | 0,00 | |
| | | CP | | 224.363,92 | | 180.062,42 | 71.424,68 | 251.487,10 | | 27.123,18 | |
| | | T | | 239.423,05 | | 194.748,42 | 71.797,81 | 266.546,23 | | | |

(1) Motivi dei verificarsi dei minori residui attivi : Insussistenti (INS)

(2) Motivi dei verificarsi dei minori residui attivi : Insussistenti (INS), Prescritti (PRE)

(3) Indicare la parte degli impegni che si riferisce a mere regolazioni contabili di spese correlate alle entrate (COR)



GESTIONE DELLE ENTRATE

| DESCRIZIONE | | | Residui conservati e Stanziamenti definitivi di bilancio | | Numero di Riferimento allo Svolgimento | Conto del Tesoriere | | Determinazioni dei residui | | Accertamenti | | Maggiori o Minori entrate | | |
|-------------|----------------------------------------------------------------------------------------------|----|----------------------------------------------------------|----|----------------------------------------|---------------------|-------------|---------------------------------|--------------|------------------------------|-------------|---------------------------|-------------|-----------------|
| | | | RS | CP | | T | Riscossioni | Residui da riportare | Accertamenti | E = (+/-) A-D ⁽¹⁾ | | | | |
| | | | | | | | | | | | Residui (A) | Residui (B) | Residui (C) | Residui (D=B+C) |
| | | | | | | | | | | | | | | |
| | | | | | | Totale (M) | | Residui 31 dicembre (O = C + H) | | Accertamenti 31 Dic. (P=D+I) | | | | |
| 3021691 | TOTALE CATEGORIA 1 PROVENTI DEI SERVIZI PUBBLICI | RS | 1.375.136,88 | | | 972.723,69 | | 264.026,35 | | 1.236.750,04 | | -138.386,84 | | |
| | | CP | 8.576.207,73 | | | 5.253.812,29 | | 1.992.951,13 | | 7.246.763,42 | | -1.329.444,31 | | |
| | | T | 9.951.344,61 | | | 6.226.535,98 | | 2.256.977,48 | | 8.483.513,46 | | | | |
| | CATEGORIA 2 - PROVENTI DEI BENI DELL'ENTE | | | | | | | | | | | | | |
| 3021706 | RISORSA 1691 - PROVENTI DA BENI DELL'ENTE | RS | 92.193,62 | | | 58.111,81 | | 30.622,50 | | 88.734,31 | | -3.459,31 | | |
| | | CP | 478.412,25 | | | 255.423,72 | | 205.812,59 | | 461.236,31 | | -17.175,94 | | |
| | | T | 570.605,87 | | | 313.535,53 | | 236.435,09 | | 549.970,62 | | | | |
| | RISORSA 1706 - RIMBORSI SPESE DA BENI DELL'ENTE | RS | 144.189,39 | | | 128.765,76 | | 0,00 | | 128.765,76 | | -15.423,63 | | |
| 3031851 | | CP | 1.008.255,61 | | | 1.109.477,09 | | 84.783,73 | | 1.194.260,82 | | 186.005,21 | | |
| | | T | 1.152.445,00 | | | 1.238.242,85 | | 84.783,73 | | 1.323.026,58 | | | | |
| | TOTALE CATEGORIA 2 PROVENTI DEI BENI DELL'ENTE | RS | 236.383,01 | | | 186.877,57 | | 30.622,50 | | 217.500,07 | | -18.882,94 | | |
| | | CP | 1.486.667,86 | | | 1.364.900,81 | | 290.596,32 | | 1.655.497,13 | | 168.829,27 | | |
| 3041900 | | T | 1.723.050,87 | | | 1.551.778,38 | | 321.218,82 | | 1.872.997,20 | | | | |
| | CATEGORIA 3 - INTERESSI SU ANTICIPAZION | | | | | | | | | | | | | |
| | RISORSA 1851 - INTERESSI SU ANTICIPAZIONI E CREDITI | RS | 312,87 | | | 190,15 | | 0,00 | | 190,15 | | -122,72 | | |
| | | CP | 10.300,00 | | | 4.379,78 | | 53,25 | | 4.433,03 | | -5.866,97 | | |
| 3041900 | | T | 10.612,87 | | | 4.569,93 | | 53,25 | | 4.623,18 | | | | |
| | TOTALE CATEGORIA 3 - INTERESSI SU ANTICIPAZION | RS | 312,87 | | | 190,15 | | 0,00 | | 190,15 | | -122,72 | | |
| | | CP | 10.300,00 | | | 4.379,78 | | 53,25 | | 4.433,03 | | -5.866,97 | | |
| | | T | 10.612,87 | | | 4.569,93 | | 53,25 | | 4.623,18 | | | | |
| 3041900 | CATEGORIA 4 - UTILI NETTI DELLE AZIENDE SPECIALI E PARTECIPATE; DIVIDENDI DI SOCIETA' | | | | | | | | | | | | | |
| | RISORSA 1900 - PROVENTI DERIVANTI DA SOCIETA' PARTECIPATE | RS | 2.812,00 | | | 2.812,00 | | 0,00 | | 2.812,00 | | 0,00 | | |
| | | CP | 434.338,59 | | | 434.338,59 | | 0,00 | | 434.338,59 | | 0,00 | | |
| | | T | 437.150,59 | | | 437.150,59 | | 0,00 | | 437.150,59 | | | | |
| 3041900 | TOTALE CATEGORIA 4 - UTILI NETTI DELLE AZIENDE SPECIALI E PARTECIPATE; DIVIDENDI DI SOCIETA' | RS | 2.812,00 | | | 2.812,00 | | 0,00 | | 2.812,00 | | 0,00 | | |
| | | CP | 434.338,59 | | | 434.338,59 | | 0,00 | | 434.338,59 | | 0,00 | | |
| | | T | 437.150,59 | | | 437.150,59 | | 0,00 | | 437.150,59 | | | | |
| | CATEGORIA 5 - PROVENTI DIVERSI | | | | | | | | | | | | | |

(1) Motivi dei verificarsi dei minori residui attivi : Insussistenti (INS)
(2) Motivi dei verificarsi dei minori residui attivi : Insussistenti (INS), Prescritti (PRE)
(3) Indicare la parte degli impegni che si riferisce a mere regolazioni contabili di spese correlate alle entrate (COR)



COMUNE DI CREMA

Esercizio 2015

GESTIONE DELLE ENTRATE

Pag.

9

06/04/2016

| DESCRIZIONE | | Residui conservati e Stanziamenti definitivi di bilancio | | Numero di Riferimento allo Svolgimento | Conto del Tesoriere | | Determinazioni dei residui | | Maggiori o Minori entrate | | | |
|-------------|--------------------------------------------------------------------------|----------------------------------------------------------|--------------------------------------------|----------------------------------------|---------------------------------------|---------------------------------|---------------------------------------|------------------------------|------------------------------|-------------|-------------|-----------------|
| | | RS | CP | | Riscossioni | Residui da riportare | Accertamenti | E = (+/-) A-D ⁽¹⁾ | | | | |
| | | | | | | | | | Residui (A) | Residui (B) | Residui (C) | Residui (D=B+C) |
| | | | | | | | | | | | | |
| | | T | Totale (M) | | Totale (N) | | Residui 31 dicembre (O = C + H) | Accertamenti 31 Dic. (P=D+I) | L = (+/-) F-I | | | |
| 3052050 | RISORSA 2050 - SERVIZIO LEGALE E PRIVACY | RS CP T | 0,00 13.385,75 13.385,75 | | 0,00 20.399,12 20.399,12 | 0,00 1.679,71 1.679,71 | 0,00 22.078,83 22.078,83 | | 0,00 8.693,08 | | | |
| 3052095 | RISORSA 2095 - SERVIZIO TRIBUTI | RS CP T | 0,00 66.000,00 66.000,00 | | 0,00 15.862,23 15.862,23 | 0,00 50.000,00 50.000,00 | 0,00 65.862,23 65.862,23 | | 0,00 -137,77 | | | |
| 3052101 | RISORSA 2101 - SETTORE RISORSE ECONOMICHE - PROVENTI DIVERSI | RS CP T | 47.262,63 660.876,16 708.138,79 | | 42.919,63 234.383,50 277.303,13 | 0,00 20.281,88 20.281,88 | 42.919,63 254.665,38 297.585,01 | | -4.343,00 -406.210,78 | | | |
| 3052103 | RISORSE 2103 - PIANIFICAZIONE TERRITORIALE - INTROITI E RIMBORSI DIVERSI | RS CP T | 0,00 800,00 800,00 | | 0,00 0,00 0,00 | 0,00 0,00 0,00 | 0,00 0,00 0,00 | | 0,00 -800,00 | | | |
| 3052105 | RISORSA 2105 - CANONE OCCUPAZIONE SPAZI ED AREE PUBBLICHE | RS CP T | 0,00 1.000,00 1.000,00 | | 0,00 0,00 0,00 | 0,00 0,00 0,00 | 0,00 0,00 0,00 | | 0,00 -1.000,00 | | | |
| 3052150 | RISORSA 2150 - SERVIZIO SPORT - PROVENTI | RS CP T | 0,00 5.000,00 5.000,00 | | 0,00 0,00 0,00 | 0,00 0,00 0,00 | 0,00 0,00 0,00 | | 0,00 -5.000,00 | | | |
| 3052156 | RISORSA 2156 - SETTORE TURISMO - PROVENTI DIVERSI | RS CP T | 38.134,06 33.698,00 71.832,06 | | 7.310,00 32.000,00 39.310,00 | 0,00 0,00 0,00 | 7.310,00 32.000,00 39.310,00 | | -30.824,06 -1.698,00 | | | |
| 3052160 | RISORSA 2160 - SETTORE TURISMO - PROVENTI DIVERSI | RS CP T | 0,00 3.500,00 3.500,00 | | 0,00 1.500,00 1.500,00 | 0,00 0,00 0,00 | 0,00 1.500,00 1.500,00 | | 0,00 -2.000,00 | | | |
| 3052231 | RISORSA 2231 - SETTORE RISORSE UMANE - PROVENTI DIVERSI | RS CP T | 12.706,75 79.787,00 92.493,75 | | 7.306,75 38.075,31 45.382,06 | 0,00 10.949,34 10.949,34 | 7.306,75 49.024,65 56.331,40 | | -5.400,00 -30.762,35 | | | |
| 3052251 | RISORSA 2251 - SETTORE SOCIALE - PROVENTI DIVERSI | RS CP T | 136.938,32 2.643.001,72 2.779.940,04 | | 0,00 1.528.339,31 1.528.339,31 | 61,89 71.021,21 71.083,10 | 61,89 1.599.360,52 1.599.422,41 | | -136.876,43 -1.043.641,20 | | | |

(1) Motivi dei verificarsi dei minori residui attivi : Insussistenti (INS)

(2) Motivi dei verificarsi dei minori residui attivi : Insussistenti (INS), Prescritti (PRE)

(3) Indicare la parte degli impegni che si riferisce a mere regolazioni contabili di spese correlate alle entrate (COR)



GESTIONE DELLE ENTRATE

| DESCRIZIONE | | | Residui conservati e Stanziamenti definitivi di bilancio | | Numero di Riferimento allo Svolgimento | Conto del Tesoriere | | Determinazioni dei residui | | Maggiori o Minori entrate | |
|-------------|--------------------------------------------------------------------|---------------|----------------------------------------------------------|----------------|----------------------------------------|----------------------------------------|------------------------------------|----------------------------------------|----------------|---------------------------|--------------|
| | | | Residui (A) | Competenza (F) | | Riscossioni | | Residui da riportare | | Accertamenti | |
| | | | | | | Residui (B) | Competenza (G) | Residui (C) | Competenza (H) | Residui (D=B+C) | Accertamenti |
| | | | | | | | | | | | |
| CP | RS | T | | | | | | | | | |
| 3052252 | RISORSA 2252 - SERVIZIO RELAZIONI CITTADINO | RS CP T | 0,00 1.100,00 1.100,00 | | | 0,00 1.854,54 1.854,54 | 0,00 0,00 0,00 | 0,00 1.854,54 1.854,54 | | 0,00 754,54 | |
| 3052301 | RISORSA 2301 - SETTORE AFFARI AMMINISTRATIVI - PROVENTI DIVERSI | RS CP T | 0,00 24.100,00 24.100,00 | | | 0,00 4.843,10 4.843,10 | 0,00 500,00 500,00 | 0,00 5.343,10 5.343,10 | | 0,00 -18.756,90 | |
| 3052338 | RISORSA 2338 - SETTORE STAFF SINDACO - PROVENTI DIVERSI | RS CP T | 0,00 16.965,00 16.965,00 | | | 0,00 8.333,00 8.333,00 | 0,00 0,00 0,00 | 0,00 8.333,00 8.333,00 | | 0,00 -8.632,00 | |
| 3052352 | RISORSA 2352 - CONSULTA DEI GIOVANI - ENTRATE INERENTI IL SERVIZIO | RS CP T | 2.577,00 6.650,00 9.227,00 | | | 200,00 5.100,00 5.300,00 | 0,00 1.550,00 1.550,00 | 200,00 6.650,00 6.850,00 | | -2.377,00 0,00 | |
| 3052367 | RISORSA 2367 - SETTORE MUSEO - PROVENTI DIVERSI | RS CP T | 0,00 8.333,00 8.333,00 | | | 0,00 0,00 0,00 | 0,00 0,00 0,00 | 0,00 0,00 0,00 | | 0,00 -8.333,00 | |
| 3052368 | RISORSA 2367 - SETTORE BIBLIOTECA | RS CP T | 0,00 5.000,00 5.000,00 | | | 0,00 0,00 0,00 | 0,00 0,00 0,00 | 0,00 0,00 0,00 | | 0,00 -5.000,00 | |
| 3052500 | RISORSA 2500 - ALTRI PROVENTI DIVERSI DALLO STATO | RS CP T | 700,10 189.808,27 190.508,37 | | | 0,00 237.206,94 237.206,94 | 0,00 0,00 0,00 | 0,00 237.206,94 237.206,94 | | -700,10 47.398,67 | |
| 3052510 | RISORSA 2510 - REGIONE LOMBARDIA - ALTRI PROVENTI DIVERSI | RS CP T | 66.981,33 402.319,63 469.300,96 | | | 3.000,00 77.020,57 80.020,57 | 0,00 55.531,60 55.531,60 | 3.000,00 132.552,17 135.552,17 | | -63.981,33 -269.767,46 | |
| 3052520 | RISORSA 2520 - PROVINCIA DI CREMONA - ALTRI PROVENTI | RS CP T | 139.549,90 802.703,62 942.253,52 | | | 117.833,64 562.085,43 679.919,07 | 0,00 94.905,14 94.905,14 | 117.833,64 656.990,57 774.824,21 | | -21.716,26 -145.713,05 | |
| 3052530 | RISORSA 2530 - COMUNI - PROVENTI DIVERSI | RS CP T | 92.710,27 333.283,73 425.994,00 | | | 30.946,79 141.466,27 172.413,06 | 8.716,15 34.615,18 43.331,33 | 39.662,94 176.081,45 215.744,39 | | -53.047,33 -157.202,28 | |

(1) Motivi dei verificarsi dei minori residui attivi : Insussistenti (INS)

(2) Motivi dei verificarsi dei minori residui attivi : Insussistenti (INS), Prescritti (PRE)

(3) Indicare la parte degli impegni che si riferisce a mere regolazioni contabili di spese correlate alle entrate (COR)



GESTIONE DELLE ENTRATE

| DESCRIZIONE | Residui conservati e Stanziamenti definitivi di bilancio | | Numero di Riferimento allo Svolgimento | Conto del Tesoriere | | Determinazioni dei residui | Accertamenti | Maggiori o Minori entrate | | | | | | |
|--------------------------------------------|----------------------------------------------------------|---------------|----------------------------------------|---------------------|--------------|----------------------------|------------------|---------------------------|---|-------------|----------------|----------------------|----------------|-------------|
| | RS | CP | | T | RS | CP | | | T | | | | | |
| | | | | | | | | | | Residui (A) | Competenza (F) | Residui da riportare | | |
| | | | | | | | | | | | | | Competenza (G) | Residui (C) |
| | | | | | | | | | | | | | | |
| T | Totale (M) | | | | | Competenza (H) | Competenza(=G+H) | L = (+/-) F-I | | | | | | |
| TOTALE CATEGORIA 5 - PROVENTI DIVERSI | RS | 537.560,36 | | 209.516,81 | 8.778,04 | | 218.294,85 | -319.265,51 | | | | | | |
| | CP | 5.297.311,88 | | 2.908.469,32 | 341.034,06 | | 3.249.503,38 | -2.047.808,50 | | | | | | |
| | T | 5.834.872,24 | | 3.117.986,13 | 349.812,10 | | 3.467.798,23 | | | | | | | |
| TOTALE TITOLO 3 - ENTRATE EXTRA-TRIBUTARIE | RS | 2.152.205,12 | | 1.372.120,22 | 303.426,89 | | 1.675.547,11 | -476.658,01 | | | | | | |
| | CP | 15.804.826,06 | | 9.965.900,79 | 2.624.634,76 | | 12.590.535,55 | -3.214.290,51 | | | | | | |
| | T | 17.957.031,18 | | 11.338.021,01 | 2.928.061,65 | | 14.266.082,66 | | | | | | | |

(1) Motivi dei verificarsi dei minori residui attivi : Insussistenti (INS)
(2) Motivi dei verificarsi dei minori residui attivi : Insussistenti (INS) Prescritti (PRE)
(3) Indicare la parte degli impegni che si riferisce a mere regolazioni contabili di spese correlate alle entrate (COR)



GESTIONE DELLE ENTRATE

| DESCRIZIONE | | Residui conservati e Stanziamenti definitivi di bilancio | | Numero di Riferimento allo Svolgimento | Conto del Tesoriere | Determinazioni dei residui | Accertamenti | Maggiori o Minori entrate |
|------------------------------------------------------------------------------------------------------------------------------------|----------------------------------------------------------------------------|----------------------------------------------------------|----------------|----------------------------------------|----------------------|----------------------------|---------------------------------|------------------------------|
| | | RS | Riscossioni | | Residui da riportare | Residui (D=B+C) | | |
| | | | Residui (A) | | Residui (B) | | Residui (C) | |
| | | | Competenza (F) | | Competenza (G) | | Competenza (H) | L = (+/-) F-I |
| | | | Totale (M) | | Totale (N) | | Residui 31 dicembre (O = C + H) | Accertamenti 31 Dic. (P=D+I) |
| | | | | | | | | |
| TITOLO 4 - ENTRATE PER ALIENAZIONE E AMMORTAMENTO DI BENI PATRIMONIALI, PER TRASFERIMENTO DI CAPITALI E PER RISCOSSIONE DI CREDITI | CATEGORIA 1 - ALIENAZIONE DI BENI PATRIMONIALI | RS | 0,00 | 0,00 | 0,00 | 0,00 | 0,00 | 0,00 |
| | | CP | 2.928.200,00 | 394.064,95 | 0,00 | 394.064,95 | 394.064,95 | -2.534.135,05 |
| | | T | 2.928.200,00 | 394.064,95 | 0,00 | 394.064,95 | 394.064,95 | |
| | | RS | 0,00 | 0,00 | 0,00 | 0,00 | 0,00 | 0,00 |
| | | CP | 129.372,28 | 132.452,28 | 0,00 | 132.452,28 | 132.452,28 | 3.080,00 |
| | | T | 129.372,28 | 132.452,28 | 0,00 | 132.452,28 | 132.452,28 | |
| | | RS | 0,00 | 0,00 | 0,00 | 0,00 | 0,00 | 0,00 |
| | | CP | 1.000,00 | 0,00 | 0,00 | 0,00 | 0,00 | -1.000,00 |
| | | T | 1.000,00 | 0,00 | 0,00 | 0,00 | 0,00 | |
| | | RS | 0,00 | 0,00 | 0,00 | 0,00 | 0,00 | 0,00 |
| CP | 45.000,00 | 45.000,00 | 0,00 | 45.000,00 | 45.000,00 | 0,00 | | |
| T | 45.000,00 | 45.000,00 | 0,00 | 45.000,00 | 45.000,00 | | | |
| | | RS | 0,00 | 0,00 | 0,00 | 0,00 | 0,00 | |
| | | CP | 3.103.572,28 | 571.517,23 | 0,00 | 571.517,23 | -2.532.055,05 | |
| | | T | 3.103.572,28 | 571.517,23 | 0,00 | 571.517,23 | | |
| | | | | | | | | |
| CATEGORIA 2 - TRASFERIMENTI DI CAPITALE DALLO STATO | RISORSA 2900 - TRASFERIMENTO STATALE PER CONTRIBUTO ORDINARIO INVESTIMENTI | RS | 189.000,00 | 0,00 | 0,00 | 0,00 | 0,00 | -189.000,00 |
| | | CP | 136.462,50 | 0,00 | 133.037,50 | 133.037,50 | 133.037,50 | -3.425,00 |
| | | T | 325.462,50 | 0,00 | 133.037,50 | 133.037,50 | 133.037,50 | |
| | | RS | 189.000,00 | 0,00 | 0,00 | 0,00 | 0,00 | -189.000,00 |
| | | CP | 136.462,50 | 0,00 | 133.037,50 | 133.037,50 | 133.037,50 | -3.425,00 |
| | | T | 325.462,50 | 0,00 | 133.037,50 | 133.037,50 | 133.037,50 | |
| | | | | | | | | |
| | | | | | | | | |
| | | | | | | | | |
| | | | | | | | | |

(1) Motivi dei verificarsi dei minori residui attivi : Insussistenti (INS)

(2) Motivi dei verificarsi dei minori residui attivi : Insussistenti (INS), Prescritti (PRE)

(3) Indicare la parte degli impegni che si riferisce a mere regolazioni contabili di spese correlate alle entrate (COR)



GESTIONE DELLE ENTRATE

| DESCRIZIONE | | Residui conservati e Stanziamenti definitivi di bilancio | | Numero di Riferimento allo Svolgimento | Conto del Tesoriere | Determinazioni dei residui | Accertamenti | | Maggiori o Minori entrate | | | | | |
|-------------|----------------------------------------------------------------------------------------------------------------|----------------------------------------------------------|------------|----------------------------------------|---------------------|---------------------------------|--------------|------------------------------|---------------------------|------------------------------|----------------|--|--|--|
| | | RS | CP | | | Residui da riportare | | | | | | | | |
| | | | | | | Residui (A) | Residui (C) | Residui (D=B+C) | | E = (+/-) A-D ⁽¹⁾ | | | | |
| | | | | | | | | | | | | | | |
| | | | | | | | | | | | Competenza (F) | | | |
| | | T | | Svolgimento | Totale (N) | Residui 31 dicembre (O = C + H) | | Accertamenti 31 Dic. (P=D+I) | L = (+/-) F-I | | | | | |
| | | | | | | | | | | | | | | |
| | | | | | | | | | | | | | | |
| | | | | | | | | | | | | | | |
| | | | | | | | | | | | | | | |
| 4032923 | CATEGORIA 3 - TRASFERIMENTI DI CAPITALE DALLA REGIONE | | | | | | | | | | | | | |
| | RISORSA 2923 - TRASFERIMENTI DI CAPITALE - REGIONE LOMBARDIA | RS | 295.044,67 | | | 0,00 | 15.044,67 | | | | | | | |
| | | CP | 362.195,86 | | | 62.195,86 | 209.597,02 | | | | | | | |
| | | T | 657.240,53 | | | 62.195,86 | 224.641,69 | | | | | | | |
| | | | | | | | | | -280.000,00 | | | | | |
| 4042991 | TOTALE CATEGORIA 3 - TRASFERIMENTI DI CAPITALE DALLA REGIONE | RS | 295.044,67 | | | 0,00 | 15.044,67 | | | | | | | |
| | | CP | 362.195,86 | | | 62.195,86 | 209.597,02 | | | | | | | |
| | | T | 657.240,53 | | | 62.195,86 | 224.641,69 | | | | | | | |
| | | | | | | | | | | | | | | |
| | | | | | | | | | -280.000,00 | | | | | |
| 4052770 | CATEGORIA 4 - TRASFERIMENTI DI CAPITALE DA ALTRI ENTI DEL SETTORE PUBBLICO | RS | 55.000,00 | | | 55.000,00 | 0,00 | | | | | | | |
| | RISORSA 2991 - PROVINCIA DI CREMONA - TRASFERIMENTI PER INVESTIMENTI | CP | 80.000,00 | | | 80.000,00 | 0,00 | | | | | | | |
| | | T | 135.000,00 | | | 135.000,00 | 0,00 | | | | | | | |
| | | | | | | | | | | | | | | |
| | | | | | | | | | 0,00 | | | | | |
| 4052997 | TOTALE CATEGORIA 4 - TRASFERIMENTI DI CAPITALE DA ALTRI ENTI DEL SETTORE PUBBLICO | RS | 55.000,00 | | | 55.000,00 | 0,00 | | | | | | | |
| | | CP | 80.000,00 | | | 80.000,00 | 0,00 | | | | | | | |
| | | T | 135.000,00 | | | 135.000,00 | 0,00 | | | | | | | |
| | | | | | | | | | | | | | | |
| | | | | | | | | | 0,00 | | | | | |
| 4052999 | CATEGORIA 5 - TRASFERIMENTI DI CAPITALE DA ALTRI SOGGETTI | RS | 0,00 | | | 0,00 | 0,00 | | | | | | | |
| | RISORSA 2770 - SERVIZIO PATRIMONIO - PROVENTI ALIENAZIONE CASE DI PROPRIETA' PER PROGRAMMI D'INTERVENTO E.R.P. | CP | 0,00 | | | 0,00 | 0,00 | | | | | | | |
| | | T | 0,00 | | | 0,00 | 0,00 | | | | | | | |
| | | | | | | | | | | | | | | |
| | | | | | | | | | 0,00 | | | | | |
| 4053020 | RISORSA 2997 - PROVENTI DERIVANTI DA ONERI DI URBANIZZAZIONE PER RILASCIO CONCESSIONI EDILIZIE E DA CONDONO | RS | 8.164,00 | | | 8.164,00 | 0,00 | | | | | | | |
| | | CP | 769.352,77 | | | 726.359,30 | 3.427,95 | | | | | | | |
| | | T | 777.516,77 | | | 734.523,30 | 3.427,95 | | | | | | | |
| | | | | | | | | | | | | | | |
| | | | | | | | | | -39.565,52 | | | | | |
| 4053020 | RISORSA 2999 - ENTRATE PATRIMONIALI | RS | 0,00 | | | 0,00 | 0,00 | | | | | | | |
| | | CP | 400.000,00 | | | 273.435,81 | 0,00 | | | | | | | |
| | | T | 400.000,00 | | | 273.435,81 | 0,00 | | | | | | | |
| | | | | | | | | | | | | | | |
| | | | | | | | | | -126.564,19 | | | | | |
| 4053020 | RISORSA 3020 - TRASFERIMENTI DI CAPITALE - ALTRI SOGGETTI | RS | 0,00 | | | 0,00 | 0,00 | | | | | | | |
| | | CP | 31.100,00 | | | 0,00 | 0,00 | | | | | | | |
| | | T | 31.100,00 | | | 0,00 | 0,00 | | | | | | | |
| | | | | | | | | | | | | | | |
| | | | | | | | | | -31.100,00 | | | | | |

(1) Motivi dei verificarsi dei minori residui attivi : Insussistenti (INS)
(2) Motivi dei verificarsi dei minori residui attivi : Insussistenti (INS), Prescritti (PRE)
(3) Indicare la parte degli impegni che si riferisce a mere regolazioni contabili di spese correlate alle entrate (COR)



GESTIONE DELLE ENTRATE

| DESCRIZIONE | | Residui conservati e Stanziamenti definitivi di bilancio | | Numero di Riferimento allo Svolgimento | Conto del Tesoriere | | Determinazioni dei residui | | Maggiori o Minori entrate |
|-------------|---------------------------------------------------------------------------------------------------------------------------------------------------------------------------------------------------------------------------------------------------------------------------|----------------------------------------------------------|----------------|----------------------------------------|---------------------|---------------------------------|------------------------------|--------------|-----------------------------------------------|
| | | Residui (A) | Competenza (F) | | Riscossioni | Residui da riportare | Residui (C) | Accertamenti | |
| | | | | | Residui (B) | Residui (C) | Residui (D=B+C) | | |
| | | Competenza (F) | Totale (M) | | Competenza (G) | Competenza (H) | Competenza(=G+H) | | |
| RS | CP | T | | | Totale (N) | Residui 31 dicembre (O = C + H) | Accertamenti 31 Dic. (P=D+I) | | E = (+/-) A-D ⁽¹⁾ L = (+/-) F-I |
| 4053090 | RISORSA 3090 - CONTRIBUTO DA BANCHE E FONDAZIONI TOTALE CATEGORIA 5 - TRASFERIMENTI DI CAPITALE DA ALTRI SOGGETTI TOTALE TITOLO 4 - ENTRATE PER ALIENAZIONE E AMMORTAMENTO DI BENI PATRIMONIALI, PER TRASFERIMENTO DI CAPITALI E PER RISCOSSIONE DI CREDITI | RS | 125.000,00 | | 0,00 | 0,00 | 0,00 | 0,00 | -125.000,00 |
| | | CP | 425.866,04 | | 73.000,00 | 0,00 | 73.000,00 | 73.000,00 | -352.866,04 |
| | | T | 550.866,04 | | 73.000,00 | 0,00 | | | |
| | | RS | 133.164,00 | | 8.164,00 | 0,00 | 8.164,00 | 8.164,00 | -125.000,00 |
| | | CP | 1.626.318,81 | | 1.072.795,11 | 3.427,95 | 1.076.223,06 | 1.076.223,06 | -550.095,75 |
| | | T | 1.759.482,81 | | 1.080.959,11 | 3.427,95 | 1.084.387,06 | 1.084.387,06 | |
| | | RS | 672.208,67 | | 63.164,00 | 15.044,67 | 78.208,67 | 78.208,67 | -594.000,00 |
| | | CP | 5.308.549,45 | | 1.786.508,20 | 346.062,47 | 2.132.570,67 | 2.132.570,67 | -3.175.978,78 |
| | | T | 5.980.758,12 | | 1.849.672,20 | 361.107,14 | 2.210.779,34 | 2.210.779,34 | |
| | | | | | | | | | |
| | | | | | | | | | |
| | | | | | | | | | |

(1) Motivi dei verificarsi dei minori residui attivi : Insussistenti (INS)
(2) Motivi dei verificarsi dei minori residui attivi : Insussistenti (INS) Prescritti (PRE)
(3) Indicare la parte degli impegni che si riferisce a mere regolazioni contabili di spese correlate alle entrate (COR)



GESTIONE DELLE ENTRATE

| DESCRIZIONE | | | Residui conservati e Stanziamenti definitivi di bilancio | | Numero di Riferimento allo Svolgimento | Conto del Tesoriere | | Determinazioni dei residui | | Accertamenti | | Maggiori o Minori entrate | |
|-------------|---------------------------------------------------------------|----|----------------------------------------------------------|------------|----------------------------------------|---------------------|----------------|---------------------------------|------------------------------|------------------------------|----------------------|---------------------------|--------------|
| | | | RS | CP | | T | Residui (A) | Competenza (F) | Totale (M) | Riscossioni | Residui da riportare | | Accertamenti |
| | | | | | | | | | | | | | |
| | | | | | | | | | | | | | |
| | | | | | | | Residui (B) | Residui (C) | Residui (D=B+C) | E = (+/-) A-D ⁽¹⁾ | | | |
| | | | | | | | Competenza (G) | Competenza (H) | Competenza(I=G+H) | L = (+/-) F-I | | | |
| | | | | | | | Totale (N) | Residui 31 dicembre (O = C + H) | Accertamenti 31 Dic. (P=D+I) | | | | |
| 5015000 | TITOLO 5 - ENTRATE DERIVANTI DA ACCENSIONE DI PRESTITI | | | | | | | | | | | | |
| | CATEGORIA 1 - ANTICIPAZIONI DI CASSA | | | | | | | | | | | | |
| | RISORSA 5000 - ANTICIPAZIONE DI TESORERIA | RS | | 0,00 | | | 0,00 | 0,00 | 0,00 | 0,00 | 0,00 | | |
| | | CP | | 1.000,00 | | | 0,00 | 0,00 | 0,00 | 0,00 | -1.000,00 | | |
| | | T | | 1.000,00 | | | 0,00 | 0,00 | 0,00 | 0,00 | 0,00 | | |
| 5035006 | TOTALE CATEGORIA 1 ANTICIPAZIONI DI CASSA | RS | | 0,00 | | | 0,00 | 0,00 | 0,00 | 0,00 | 0,00 | | |
| | | CP | | 1.000,00 | | | 0,00 | 0,00 | 0,00 | 0,00 | -1.000,00 | | |
| | | T | | 1.000,00 | | | 0,00 | 0,00 | 0,00 | 0,00 | 0,00 | | |
| | CATEGORIA 3 - ASSUNZIONE DI MUTUI E PRESTITI | | | | | | | | | | | | |
| | RISORSA 5006 MUTUI ASSUNTI NEL 2006 | RS | | 221.754,44 | | | 0,00 | 0,00 | 0,00 | 0,00 | -221.754,44 | | |
| | CP | | 0,00 | | | 0,00 | 0,00 | 0,00 | 0,00 | 0,00 | | | |
| | | T | | 221.754,44 | | | 0,00 | 0,00 | 0,00 | 0,00 | 0,00 | | |
| | TOTALE CATEGORIA 3 - ASSUNZIONE DI MUTUI E PRESTITI | RS | | 221.754,44 | | | 0,00 | 0,00 | 0,00 | 0,00 | -221.754,44 | | |
| | | CP | | 0,00 | | | 0,00 | 0,00 | 0,00 | 0,00 | 0,00 | | |
| | | T | | 221.754,44 | | | 0,00 | 0,00 | 0,00 | 0,00 | 0,00 | | |
| | TOTALE TITOLO 5 - ENTRATE DERIVANTI DA ACCENSIONE DI PRESTITI | RS | | 221.754,44 | | | 0,00 | 0,00 | 0,00 | 0,00 | -221.754,44 | | |
| | | CP | | 1.000,00 | | | 0,00 | 0,00 | 0,00 | 0,00 | -1.000,00 | | |
| | | T | | 222.754,44 | | | 0,00 | 0,00 | 0,00 | 0,00 | 0,00 | | |

(1) Motivi dei verificarsi dei minori residui attivi : Insussistenti (INS)
(2) Motivi dei verificarsi dei minori residui attivi : Insussistenti (INS) Prescritti (PRE)
(3) Indicare la parte degli impegni che si riferisce a mere regolazioni contabili di spese correlate alle entrate (COR)



GESTIONE DELLE ENTRATE

| DESCRIZIONE | | Residui conservati e Stanziamenti definitivi di bilancio | Numero di Riferimento allo Svolgimento | Conto del Tesoriere | Determinazioni dei residui | Accertamenti | Maggiori o Minori entrate | | | | |
|------------------------------------------------------------------------------------|---------------|----------------------------------------------------------|-------------------------------------------|----------------------------------------|--------------------------------------------|--------------|------------------------------|--------------|----------------|---------------------------------|------------------------------|
| | | Residui (A) | | Riscossioni | Residui da riportare | | | Accertamenti | | | |
| | | | | Competenza (F) | Residui (B) | | | | Residui (C) | Residui (D=B+C) | |
| | | | | | Totale (M) | | | | Competenza (G) | Competenza (H) | Competenza(=G+H) |
| | | | | | | | | | Totale (N) | Residui 31 dicembre (O = C + H) | Accertamenti 31 Dic. (P=D+I) |
| TITOLO 6 - ENTRATE PER PARTITE DI GIRO | | | | | | | | | | | |
| CAPITOLO 1 - RITENUTE PREVIDENZIALI ED ASSISTENZIALI AL PERSONALE | | | | | | | | | | | |
| TOTALE CAPITOLO 1 RITENUTE PREVIDENZIALI ED ASSISTENZIALI AL PERSONALE | RS CP T | 49,24 605.200,00 605.249,24 | 0,00 530.739,90 530.739,90 | 0,00 6,84 6,84 | 0,00 530.746,74 530.746,74 | | -49,24 -74.453,26 | | | | |
| CAPITOLO 2 - RITENUTE ERARIALI | | | | | | | | | | | |
| TOTALE CAPITOLO 2 RITENUTE ERALIALI | RS CP T | 672,75 1.041.100,00 1.041.772,75 | 0,00 872.185,98 872.185,98 | 0,00 1.216,26 1.216,26 | 0,00 873.402,24 873.402,24 | | -672,75 -167.697,76 | | | | |
| CAPITOLO 3 - ALTRE RITENUTE AL PERSONALE PER CONTO DI TERZI | | | | | | | | | | | |
| TOTALE CAPITOLO 3 - ALTRE RITENUTE AL PERSONALE PER CONTO DI TERZI | RS CP T | 251,64 83.600,00 83.851,64 | 0,00 63.087,02 63.087,02 | 0,00 575,35 575,35 | 0,00 63.662,37 63.662,37 | | -251,64 -19.937,63 | | | | |
| CAPITOLO 4 - DEPOSITI CAUZIONALI | | | | | | | | | | | |
| TOTALE CAPITOLO 4 - DEPOSITI CAUZIONALI | RS CP T | 47.948,01 50.200,00 98.148,01 | 0,00 36.853,40 36.853,40 | 30.584,01 2.957,97 33.541,98 | 30.584,01 39.811,37 70.395,38 | | -17.364,00 -10.388,63 | | | | |
| CAPITOLO 5 - RIMBORSO SPESE PER SERVIZI PER CONTO DI TERZI | | | | | | | | | | | |
| TOTALE CAPITOLO 5 - RIMBORSO SPESE PER SERVIZI PER CONTO DI TERZI | RS CP T | 649.336,62 8.324.234,75 8.973.571,37 | 98.895,07 4.660.816,28 4.759.711,35 | 439.693,50 338.158,24 777.851,74 | 538.588,57 4.998.974,52 5.537.563,09 | | -110.748,05 -3.325.260,23 | | | | |
| CAPITOLO 6 - RIMBORSO DI ANTICIPAZIONEDI FONDI PER IL SERVIZIO DI ECONOMATO | | | | | | | | | | | |
| TOTALE CAPITOLO 6 - RIMBORSO DI ANTICIPAZIONEDI FONDI PER IL SERVIZIO DI ECONOMATO | RS CP T | 3.359,24 31.000,00 34.359,24 | 646,64 1.937,50 2.584,14 | 1.895,66 3.005,24 4.900,90 | 2.542,30 4.942,74 7.485,04 | | -816,94 -26.057,26 | | | | |

(1) Motivi dei verificarsi dei minori residui attivi : Insussistenti (INS)
(2) Motivi dei verificarsi dei minori residui attivi : Insussistenti (INS), Prescritti (PRE)
(3) Indicare la parte degli impegni che si riferisce a mere regolazioni contabili di spese correlate alle entrate (COR)



GESTIONE DELLE ENTRATE

| DESCRIZIONE | Residui conservati e Stanziamenti definitivi di bilancio | | Numero di Riferimento allo Svolgimento | Conto del Tesoriere | Determinazioni dei residui | Accertamenti | Maggiori o Minori entrate | |
|----------------------------------------------|----------------------------------------------------------|---------------|----------------------------------------|---------------------|---------------------------------|-----------------|---------------------------|------------------|
| | RS | CP | | Riscossioni | Residui da riportare | Residui (D=B+C) | | |
| | | | | Residui (B) | Residui (C) | | | Competenza(=G+H) |
| | | | | Competenza (G) | Competenza (H) | | | |
| | | | | Totale (N) | Residui 31 dicembre (O = C + H) | | | |
| CAPITOLO 7 - DEPOSITI PER SPESE CONTRATTUALI | RS | 488,00 | | 0,00 | 488,00 | 488,00 | 0,00 | |
| | CP | 20.000,00 | | 19.722,40 | 277,60 | 20.000,00 | 20.000,00 | 0,00 |
| | T | 20.488,00 | | 19.722,40 | 765,60 | 20.488,00 | 20.488,00 | |
| | RS | 702.105,50 | | 99.541,71 | 472.661,17 | 572.202,88 | 572.202,88 | -129.902,62 |
| | CP | 10.155.334,75 | | 6.185.342,48 | 346.197,50 | 6.531.539,98 | 6.531.539,98 | -3.623.794,77 |
| TITOLO 6 - ENTRATE PER PARTITE DI GIRO | T | 10.857.440,25 | 6.284.884,19 | 818.858,67 | 7.103.742,86 | 7.103.742,86 | | |
| | RS | 6.030.151,32 | 3.449.814,04 | 791.132,73 | 4.240.946,77 | 4.240.946,77 | -1.789.204,55 | |
| | CP | 69.312.492,90 | 39.892.198,00 | 4.229.516,67 | 44.121.714,67 | 44.121.714,67 | -25.190.778,23 | |
| | T | 75.342.644,22 | 43.342.012,04 | 5.020.649,40 | 48.362.661,44 | 48.362.661,44 | | |
| | TOTALE ENTRATE | | | | | | | |

(1) Motivi dei verificarsi dei minori residui attivi : Insussistenti (INS)
(2) Motivi dei verificarsi dei minori residui attivi : Insussistenti (INS) Prescritti (PRE)
(3) Indicare la parte degli impegni che si riferisce a mere regolazioni contabili di spese correlate alle entrate (COR)



GESTIONE DELLE SPESE

| DESCRIZIONE | | | Residui conservati e Stanziamenti definitivi di bilancio | | Numero di Riferimento allo Svolgimento | Conto del Tesoriere | | Determinazioni dei residui | | Minori residui o economie | | | |
|-------------|------------------------------------------------------------------|----------------|----------------------------------------------------------|-------------|----------------------------------------|---------------------|-------------|---------------------------------|-----------------|------------------------------|---------------|-------------------------|-----------|
| | | | RS | CP | | T | Pagamenti | Residui da riportare | Impegni | E = (+/-) A-D ⁽²⁾ | | | |
| | | | | | | | | | | | | | |
| | | | | | | | | | | | | | |
| | | Residui (A) | | Svolgimento | Residui (B) | | Residui (C) | | Residui (D=B+C) | | L = (+/-) F-I | | |
| | | Competenza (F) | | | Competenza (G) | | | Competenza (H) | | | | | |
| | | Totale (M) | | | Totale (N) | | | Residui 31 dicembre (O = C + H) | | | | Impegni 31 Dic. (P=D+I) | |
| | | | | | | | | | | | | | |
| 1010101 | PARTE SECONDA - SPESA | | | | | | | | | | | | |
| | TITOLO 1 - SPESE CORRENTI | | | | | | | | | | | | |
| | FUNZIONE 1 - AMMINISTRAZIONE GESTIONE E CONTROLLO | | | | | | | | | | | | |
| | SERVIZIO 1 - ORGANI ISTITUZIONALI PARTECIPAZIONE E DECENTRAMENTO | | | | | | | | | | | | |
| | INTERVENTO 1 - PERSONALE | RS | 2.211,57 | 2.211,57 | | 2.211,57 | 0,00 | | | 2.211,57 | | | 0,00 |
| | | CP | 127.451,40 | 118.924,07 | | 118.924,07 | 8.320,94 | | | 127.245,01 | | | 206,39 |
| | | T | 129.662,97 | 121.135,64 | | 121.135,64 | 8.320,94 | | | 129.456,58 | | | |
| | INTERVENTO 2 - ACQUISTO DI BENI DI CONSUMO E/O MATERIE PRIME | RS | 0,00 | 0,00 | | 0,00 | 0,00 | | | 0,00 | | | 0,00 |
| | | CP | 400,00 | 391,25 | | 391,25 | 0,00 | | | 391,25 | | | 8,75 |
| | | T | 400,00 | 391,25 | | 391,25 | 0,00 | | | 391,25 | | | |
| 1010102 | INTERVENTO 3 - PRESTAZIONI DI SERVIZI | RS | 39.225,59 | 32.106,79 | | 32.106,79 | 0,00 | | | 32.106,79 | | | 7.118,80 |
| | | CP | 254.386,73 | 181.783,30 | | 181.783,30 | 44.522,70 | | | 226.306,00 | | | 28.080,73 |
| | | T | 293.612,32 | 213.890,09 | | 213.890,09 | 44.522,70 | | | 258.412,79 | | | |
| 1010105 | INTERVENTO 5 - TRASFERIMENTI | RS | 0,00 | 0,00 | | 0,00 | 0,00 | | | 0,00 | | | 0,00 |
| | | CP | 0,00 | 0,00 | | 0,00 | 0,00 | | | 0,00 | | | 0,00 |
| | | T | 0,00 | 0,00 | | 0,00 | 0,00 | | | 0,00 | | | |
| 1010201 | TOTALE SERVIZIO 1 | RS | 41.437,16 | 34.318,36 | | 34.318,36 | 0,00 | | | 34.318,36 | | | 7.118,80 |
| | | CP | 382.238,13 | 301.098,62 | | 301.098,62 | 52.843,64 | | | 353.942,26 | | | 28.295,87 |
| | | T | 423.675,29 | 335.416,98 | | 335.416,98 | 52.843,64 | | | 388.260,62 | | | |
| 1010202 | SERVIZIO 2 - SEGRETERIA GENERALE PERSONALE E ORGANIZZAZIONE | | | | | | | | | | | | |
| | INTERVENTO 1 - PERSONALE | RS | 42.087,97 | 34.201,97 | | 34.201,97 | 0,00 | | | 34.201,97 | | | 7.886,00 |
| | | CP | 298.551,38 | 277.446,72 | | 277.446,72 | 19.622,36 | | | 297.069,08 | | | 1.482,30 |
| | | T | 340.639,35 | 311.648,69 | | 311.648,69 | 19.622,36 | | | 331.271,05 | | | |
| 1010202 | INTERVENTO 2 - ACQUISTO DI BENI DI CONSUMO E/O MATERIE PRIME | RS | 7.748,94 | 7.748,94 | | 7.748,94 | 0,00 | | | 7.748,94 | | | 0,00 |
| | | CP | 15.818,04 | 6.702,15 | | 6.702,15 | 455,84 | | | 7.157,99 | | | 8.660,05 |
| | | T | 23.566,98 | 14.451,09 | | 14.451,09 | 455,84 | | | 14.906,93 | | | |

(1) Motivi dei verificarsi dei minori residui attivi : Insussistenti (INS)

(2) Motivi dei verificarsi dei minori residui attivi : Insussistenti (INS), Prescritti (PRE)

(3) Indicare la parte degli impegni che si riferisce a mere regolazioni contabili di spese correlate alle entrate (COR)



GESTIONE DELLE SPESE

| DESCRIZIONE | | | Residui conservati e Stanziamenti definitivi di bilancio | | Numero di Riferimento allo Svolgimento | Conto del Tesoriere | | Determinazioni dei residui | | Impegni | | Minori residui o economie | | | | |
|-------------|---------------------------------------------------------------------------------------------------|---------------|----------------------------------------------------------|----|----------------------------------------|---------------------------------------|--------------------------------|----------------------------|---------------------------------------|------------------------|-----------------|---------------------------|----------------|----------------|----------------|---------------------------------|
| | | | RS | CP | | T | Pagamenti | Residui da riportare | Residui (B) | Residui (C) | Residui (D=B+C) | | | | | |
| | | | | | | | | | | | | | Competenza (F) | Competenza (G) | Competenza (H) | Competenza(=G+H) ⁽³⁾ |
| | | | | | | | | | | | | | | | | |
| 1010203 | INTERVENTO 3 - PRESTAZIONI DI SERVIZI | RS CP T | 24.360,80 72.340,54 96.701,34 | | | 15.672,94 21.285,79 36.958,73 | 0,00 6.568,79 6.568,79 | 0,00 0,00 0,00 | 15.672,94 27.854,58 43.527,52 | 8.687,86 44.485,96 | | | | | | |
| 1010205 | INTERVENTO 5 - TRASFERIMENTI | RS CP T | 0,00 103.778,48 103.778,48 | | | 0,00 71.956,66 71.956,66 | 0,00 1.300,00 1.300,00 | 0,00 0,00 0,00 | 0,00 73.256,66 73.256,66 | 0,00 30.521,82 | | | | | | |
| 1010208 | INTERVENTO 8 - ONERI STRAORDINARI DELLA GESTIONE CORRENTE | RS CP T | 0,00 450,00 450,00 | | | 0,00 0,00 0,00 | 0,00 0,00 0,00 | 0,00 0,00 0,00 | 0,00 0,00 0,00 | 0,00 450,00 | | | | | | |
| | TOTALE SERVIZIO 2 | RS CP T | 74.197,71 490.938,44 565.136,15 | | | 57.623,85 377.391,32 435.015,17 | 0,00 27.946,99 27.946,99 | 0,00 0,00 0,00 | 57.623,85 405.338,31 462.962,16 | 16.573,86 85.600,13 | | | | | | |
| 1010301 | SERVIZIO 3 - GESTIONE ECONOMICA FINANZIARIA PROGRAMMAZIONE PROVVEDITORATO E CONTROLLO DI GESTIONE | | | | | | | | | | | | | | | |
| | INTERVENTO 1 - PERSONALE | RS CP T | 16.462,27 325.895,91 342.358,18 | | | 16.462,27 302.524,36 318.986,63 | 0,00 22.919,12 22.919,12 | 0,00 0,00 0,00 | 16.462,27 325.443,48 341.905,75 | 0,00 452,43 | | | | | | |
| 1010302 | INTERVENTO 2 - ACQUISTO DI BENI DI CONSUMO E/O MATERIE PRIME | RS CP T | 1.116,18 6.100,00 7.216,18 | | | 1.116,18 3.000,00 4.116,18 | 0,00 0,00 0,00 | 0,00 0,00 0,00 | 1.116,18 3.000,00 4.116,18 | 0,00 3.100,00 | | | | | | |
| 1010303 | INTERVENTO 3 - PRESTAZIONI DI SERVIZI | RS CP T | 1.826,78 21.060,00 22.886,78 | | | 1.826,78 4.270,39 6.097,17 | 0,00 8.076,84 8.076,84 | 0,00 0,00 0,00 | 1.826,78 12.347,23 14.174,01 | 0,00 8.712,77 | | | | | | |
| 1010305 | INTERVENTO 5 - TRASFERIMENTI | RS CP T | 436,75 70.697,92 71.134,67 | | | 436,75 2.852,00 3.288,75 | 0,00 0,00 0,00 | 0,00 0,00 0,00 | 436,75 2.852,00 3.288,75 | 0,00 67.845,92 | | | | | | |
| 1010306 | INTERVENTO 6 - INTERESSI PASSIVI E ONERI FINANZIARI DIVERSI | RS CP T | 0,00 100,00 100,00 | | | 0,00 0,00 0,00 | 0,00 0,00 0,00 | 0,00 0,00 0,00 | 0,00 0,00 0,00 | 0,00 100,00 | | | | | | |

(1) Motivi dei verificarsi dei minori residui attivi : Insussistenti (INS)

(2) Motivi dei verificarsi dei minori residui attivi : Insussistenti (INS) Prescritti (PRE)

(3) Indicare la parte degli impegni che si riferisce a mere regolazioni contabili di spese correlate alle entrate (COR)



GESTIONE DELLE SPESE

| DESCRIZIONE | | Residui conservati e Stanziamenti definitivi di bilancio | | Numero di Riferimento allo Svolgimento | Conto del Tesoriere | | Determinazioni dei residui | | Impegni | | Minori residui o economie |
|-------------|------------------------------------------------------------------|----------------------------------------------------------|--------------------------------------------|----------------------------------------|-----------------------------------------------------|----------------------------------|-------------------------------------------------------|----------------------------------|----------------------------------------------------------------|--|---------------------------|
| | | Residui (A) Competenza (F) Totale (M) | | | Pagamenti | | Residui da riportare | | Residui (D=B+C) | | |
| | | | | | Residui (B) Competenza (G) Totale (N) | | Residui (C) | | Residui (D=B+C) | | |
| | | | | | | | Competenza (H) Residui 31 dicembre (O = C + H) | | Competenza(=G+H) ⁽³⁾ Impegni 31 Dic. (P=D+I) | | |
| 1010307 | INTERVENTO 7 - IMPOSTE E TASSE | RS CP T | 0,00 252,02 252,02 | | 0,00 0,00 0,00 | 0,00 0,00 0,00 | 0,00 0,00 0,00 | 0,00 0,00 0,00 | 0,00 252,02 0,00 | | |
| 1010308 | INTERVENTO 8 - ONERI STRAORDINARI DELLA GESTIONE CORRENTE | RS CP T | 0,00 100.000,00 100.000,00 | | 0,00 21.279,27 21.279,27 | 0,00 0,00 0,00 | 0,00 21.279,27 21.279,27 | 0,00 21.279,27 21.279,27 | 0,00 78.720,73 0,00 | | |
| | TOTALE SERVIZIO 3 | RS CP T | 19.841,98 524.105,85 543.947,83 | | 19.841,98 333.926,02 353.768,00 | 0,00 30.995,96 30.995,96 | 19.841,98 364.921,98 384.763,96 | 0,00 159.183,87 0,00 | | | |
| | SERVIZIO 4 - GESTIONE DELLE ENTRATE TRIBUTARIE E SERVIZI FISCALI | | | | | | | | | | |
| 1010401 | INTERVENTO 1 - PERSONALE | RS CP T | 2.337,74 301.708,76 304.046,50 | | 2.337,74 274.255,61 276.593,35 | 0,00 21.469,96 21.469,96 | 2.337,74 295.725,57 298.063,31 | 0,00 5.983,19 0,00 | | | |
| 1010402 | INTERVENTO 2 - ACQUISTO DI BENI DI CONSUMO E/O MATERIE PRIME | RS CP T | 340,00 500,00 840,00 | | 0,00 0,00 0,00 | 0,00 0,00 0,00 | 0,00 0,00 0,00 | 0,00 340,00 500,00 | | | |
| 1010403 | INTERVENTO 3 - PRESTAZIONI DI SERVIZI | RS CP T | 259.547,94 701.129,69 960.677,63 | | 97.019,75 3.492,50 100.512,25 | 0,00 674.349,68 674.349,68 | 97.019,75 677.842,18 774.861,93 | 162.528,19 23.287,51 0,00 | | | |
| 1010405 | INTERVENTO 5 - TRASFERIMENTI | RS CP T | 121.886,72 213.100,00 334.986,72 | | 121.886,72 140.645,85 262.532,57 | 0,00 353,00 353,00 | 121.886,72 140.998,85 262.885,57 | 0,00 72.101,15 0,00 | | | |
| 1010408 | INTERVENTO 8 - ONERI STRAORDINARI DELLA GESTIONE CORRENTE | RS CP T | 2.422,45 64.135,60 66.558,05 | | 2.422,45 35.269,59 37.692,04 | 0,00 2.291,15 2.291,15 | 2.422,45 37.560,74 39.983,19 | 0,00 26.574,86 0,00 | | | |
| | TOTALE SERVIZIO 4 | RS CP T | 386.534,85 1.280.574,05 1.667.108,90 | | 223.666,66 453.663,55 677.330,21 | 0,00 698.463,79 698.463,79 | 223.666,66 1.152.127,34 1.375.794,00 | 162.868,19 128.446,71 0,00 | | | |

(1) Motivi dei verificarsi dei minori residui attivi : Insussistenti (INS)

(2) Motivi dei verificarsi dei minori residui attivi : Insussistenti (INS), Prescritti (PRE)

(3) Indicare la parte degli impegni che si riferisce a mere regolazioni contabili di spese correlate alle entrate (COR)



GESTIONE DELLE SPESE

| DESCRIZIONE | | | Residui conservati e Stanzamenti definitivi di bilancio | | Numero di Riferimento allo Svolgimento | Conto del Tesoriere | | Determinazioni dei residui | | Impegni | | Minori residui o economie | | | |
|-------------|--------------------------------------------------------------|----|---------------------------------------------------------|----|--------------------------------------------|---------------------------------------|----------------------------------------|--------------------------------------------|-----------------|---------|-------------|-------------------------------|----------------|-------------|----------------------------------|
| | | | RS | CP | | T | Pagamenti | Residui da riportare | Residui (D=B+C) | Impegni | | | | | |
| | | | | | | | | | | | Residui (A) | | Competenza (F) | Residui (C) | Competenza (=G+H) ⁽³⁾ |
| | | | | | | | | | | | | | | | |
| | | | | | | | | | | | | | | | |
| 1010501 | SERVIZIO 5 - GESTIONE DEI BENI DEMANIALI E PATRIMONIALI | RS | CP | T | 0,00 59.084,83 59.084,83 | 0,00 55.120,54 55.120,54 | 0,00 3.964,29 3.964,29 | 0,00 59.084,83 59.084,83 | | | | 0,00 0,00 0,00 | | | |
| | | | | | | | | | | | | | | | |
| | | | | | | | | | | | | | | | |
| | | | | | | | | | | | | | | | |
| 1010503 | INTERVENTO 3 - PRESTAZIONI DI SERVIZI | RS | CP | T | 275.303,57 887.185,23 1.162.488,80 | 6.882,88 555.796,18 562.679,06 | 263.345,49 287.375,32 550.720,81 | 270.228,37 843.171,50 1.113.399,87 | | | | 0,00 5.075,20 44.013,73 | | | |
| | | | | | | | | | | | | | | | |
| | | | | | | | | | | | | | | | |
| | | | | | | | | | | | | | | | |
| 1010504 | INTERVENTO 4 - UTILIZZO DI BENI DI TERZI | RS | CP | T | 99.624,82 127.672,48 227.297,30 | 3.000,00 73.870,77 76.870,77 | 0,00 2.394,70 2.394,70 | 3.000,00 76.265,47 79.265,47 | | | | 96.624,82 51.407,01 | | | |
| | | | | | | | | | | | | | | | |
| | | | | | | | | | | | | | | | |
| | | | | | | | | | | | | | | | |
| 1010505 | INTERVENTO 5 - TRASFERIMENTI | RS | CP | T | 0,00 0,00 0,00 | 0,00 0,00 0,00 | 0,00 0,00 0,00 | 0,00 0,00 0,00 | | | | 0,00 0,00 0,00 | | | |
| | | | | | | | | | | | | | | | |
| | | | | | | | | | | | | | | | |
| | | | | | | | | | | | | | | | |
| 1010506 | INTERVENTO 6 - INTERESSI PASSIVI E ONERI FINANZIARI DIVERSI | RS | CP | T | 0,00 219.674,31 219.674,31 | 0,00 219.455,60 219.455,60 | 0,00 0,00 0,00 | 0,00 219.455,60 219.455,60 | | | | 0,00 218,71 | | | |
| | | | | | | | | | | | | | | | |
| | | | | | | | | | | | | | | | |
| | | | | | | | | | | | | | | | |
| 1010507 | INTERVENTO 7 - IMPOSTE E TASSE | RS | CP | T | 0,00 9.157,00 9.157,00 | 0,00 9.157,00 9.157,00 | 0,00 0,00 0,00 | 0,00 9.157,00 9.157,00 | | | | 0,00 0,00 0,00 | | | |
| | | | | | | | | | | | | | | | |
| | | | | | | | | | | | | | | | |
| | | | | | | | | | | | | | | | |
| 1010601 | SERVIZIO 6 - UFFICIO TECNICO | RS | CP | T | 374.928,39 1.302.773,85 1.677.702,24 | 9.882,88 913.400,09 923.282,97 | 263.345,49 293.734,31 557.079,80 | 273.228,37 1.207.134,40 1.480.362,77 | | | | 101.700,02 95.639,45 | | | |
| | | | | | | | | | | | | | | | |
| | | | | | | | | | | | | | | | |
| | | | | | | | | | | | | | | | |
| 1010602 | INTERVENTO 1 - PERSONALE | RS | CP | T | 20.570,05 682.317,70 702.887,75 | 20.570,05 632.601,24 653.171,29 | 0,00 48.807,15 48.807,15 | 20.570,05 681.408,39 701.978,44 | | | | 0,00 909,31 | | | |
| | | | | | | | | | | | | | | | |
| | | | | | | | | | | | | | | | |
| | | | | | | | | | | | | | | | |
| 1010602 | INTERVENTO 2 - ACQUISTO DI BENI DI CONSUMO E/O MATERIE PRIME | RS | CP | T | 9.393,18 51.262,00 60.655,18 | 9.393,18 20.826,78 30.219,96 | 0,00 15.686,50 15.686,50 | 9.393,18 36.513,28 45.906,46 | | | | 0,00 14.748,72 | | | |
| | | | | | | | | | | | | | | | |
| | | | | | | | | | | | | | | | |
| | | | | | | | | | | | | | | | |

(1) Motivi dei verificarsi dei minori residui attivi : Insussistenti (INS)
(2) Motivi dei verificarsi dei minori residui attivi : Insussistenti (INS) Prescritti (PRE)
(3) Indicare la parte degli impegni che si riferisce a mere regolazioni contabili di spese correlate alle entrate (COR)



GESTIONE DELLE SPESE

| DESCRIZIONE | | | Residui conservati e Stanziamenti definitivi di bilancio | | Numero di Riferimento allo Svolgimento | Conto del Tesoriere | | Determinazioni dei residui | | Impegni | Minori residui o economie |
|-------------|--------------------------------------------------------------------------|----|----------------------------------------------------------|----------------|----------------------------------------|---------------------|---------------------------------|----------------------------|-------------------------|-----------------|---------------------------|
| | | | Residui (A) | Competenza (F) | | Pagamenti | | Residui da riportare | | | |
| | | | | | | Residui (B) | Competenza (G) | Residui (C) | | Residui (D=B+C) | |
| | | | | | | | | Competenza (H) | | | |
| | | | Totale (M) | | | Totale (N) | Residui 31 dicembre (O = C + H) | | Impegni 31 Dic. (P=D+I) | | |
| 1010603 | INTERVENTO 3 - PRESTAZIONI DI SERVIZI | RS | 60.514,05 | | | 57.914,43 | 0,00 | 0,00 | 57.914,43 | | 2.599,62 60.860,76 |
| | | CP | 449.258,84 | | | 294.388,03 | 94.010,05 | 94.010,05 | 388.398,08 | | |
| | | T | 509.772,89 | | | 352.302,46 | 94.010,05 | | 446.312,51 | | |
| 1010604 | INTERVENTO 4 - UTILIZZO DI BENI DI TERZI | RS | 0,00 | | | 0,00 | 0,00 | 0,00 | 0,00 | | 0,00 4.635,00 |
| | | CP | 36.000,00 | | | 15.682,50 | 15.682,50 | 15.682,50 | 31.365,00 | | |
| | | T | 36.000,00 | | | 15.682,50 | 15.682,50 | | 31.365,00 | | |
| 1010605 | INTERVENTO 5 - TRASFERIMENTI | RS | 0,00 | | | 0,00 | 0,00 | 0,00 | 0,00 | | 0,00 0,00 |
| | | CP | 3.500,00 | | | 3.500,00 | 0,00 | 0,00 | 3.500,00 | | |
| | | T | 3.500,00 | | | 3.500,00 | 0,00 | | 3.500,00 | | |
| | TOTALE SERVIZIO 6 | RS | 90.477,28 | | | 87.877,66 | 0,00 | 0,00 | 87.877,66 | | 2.599,62 81.153,79 |
| | | CP | 1.222.338,54 | | | 966.998,55 | 174.186,20 | 174.186,20 | 1.141.184,75 | | |
| | | T | 1.312.815,82 | | | 1.054.876,21 | 174.186,20 | | 1.229.062,41 | | |
| 1010701 | SERVIZIO 7 - ANAGRAFE STATO CIVILE ELETTORALE LEVA E SERVIZIO STATISTICO | RS | 0,00 | | | 0,00 | 0,00 | 0,00 | 0,00 | | 0,00 0,00 |
| | | CP | 301.081,20 | | | 281.003,76 | 20.077,44 | 20.077,44 | 301.081,20 | | |
| | | T | 301.081,20 | | | 281.003,76 | 20.077,44 | | 301.081,20 | | |
| 1010702 | INTERVENTO 2 - ACQUISTO DI BENI DI CONSUMO E/O MATERIE PRIME | RS | 4.684,20 | | | 4.684,20 | 0,00 | 0,00 | 4.684,20 | | 0,00 1.476,81 |
| | | CP | 12.670,00 | | | 7.502,47 | 3.690,72 | 3.690,72 | 11.193,19 | | |
| | | T | 17.354,20 | | | 12.186,67 | 3.690,72 | | 15.877,39 | | |
| 1010703 | INTERVENTO 3 - PRESTAZIONI DI SERVIZI | RS | 14.323,85 | | | 2.415,52 | 0,00 | 0,00 | 2.415,52 | | 11.908,33 3.565,40 |
| | | CP | 30.688,33 | | | 22.453,63 | 4.669,30 | 4.669,30 | 27.122,93 | | |
| | | T | 45.012,18 | | | 24.869,15 | 4.669,30 | | 29.538,45 | | |
| 1010705 | INTERVENTO 5 - TRASFERIMENTI | RS | 0,00 | | | 0,00 | 0,00 | 0,00 | 0,00 | | 0,00 0,00 |
| | | CP | 0,00 | | | 0,00 | 0,00 | 0,00 | 0,00 | | |
| | | T | 0,00 | | | 0,00 | 0,00 | | 0,00 | | |
| | TOTALE SERVIZIO 7 | RS | 19.008,05 | | | 7.099,72 | 0,00 | 0,00 | 7.099,72 | | 11.908,33 5.042,21 |
| | | CP | 344.439,53 | | | 310.959,86 | 28.437,46 | 28.437,46 | 339.397,32 | | |
| | | T | 363.447,58 | | | 318.059,58 | 28.437,46 | | 346.497,04 | | |
| | SERVIZIO 8 - ALTRI SERVIZI GENERALI | | | | | | | | | | |

(1) Motivi dei verificarsi dei minori residui attivi : Insussistenti (INS)

(2) Motivi dei verificarsi dei minori residui attivi : Insussistenti (INS) Prescritti (PRE)

(3) Indicare la parte degli impegni che si riferisce a mere regolazioni contabili di spese correlate alle entrate (COR)



GESTIONE DELLE SPESE

| DESCRIZIONE | | | Residui conservati e Stanziamenti definitivi di bilancio | | Numero di Riferimento allo Svolgimento | Conto del Tesoriere | | Determinazioni dei residui | | Minori residui o economie | | | | |
|-------------|--------------------------------------------------------------|------------|----------------------------------------------------------|------------|----------------------------------------|---------------------------------|-------------|----------------------------|----------------------|---------------------------|--------------|------------------------------|-------------|-----------------|
| | | | RS | CP | | T | Pagamenti | | Residui da riportare | | Impegni | E = (+/-) A-D ⁽²⁾ | | |
| | | | | | | | Residui (A) | Competenza (F) | Residui (B) | Competenza (G) | | | Residui (C) | Residui (D=B+C) |
| | | | | | | | | | | | | | | |
| | | Totale (M) | | Totale (N) | | Residui 31 dicembre (O = C + H) | | | | | | | | |
| 1010802 | INTERVENTO 1 - PERSONALE | RS | 162.584,85 | | 38.404,63 | | 0,00 | 38.404,63 | | | 124.180,22 | | | |
| | | CP | 1.292.612,04 | | 1.001.974,82 | | 56.596,78 | 1.058.571,60 | | | 234.040,44 | | | |
| | | T | 1.455.196,89 | | 1.040.379,45 | | 56.596,78 | 1.096.976,23 | | | | | | |
| 1010803 | INTERVENTO 2 - ACQUISTO DI BENI DI CONSUMO E/O MATERIE PRIME | RS | 2.983,74 | | 2.833,15 | | 0,00 | 2.833,15 | | | 150,59 | | | |
| | | CP | 27.036,23 | | 18.902,92 | | 2.297,50 | 21.200,42 | | | 5.835,81 | | | |
| | | T | 30.019,97 | | 21.736,07 | | 2.297,50 | 24.033,57 | | | | | | |
| 1010805 | INTERVENTO 3 - PRESTAZIONI DI SERVIZI | RS | 169.018,88 | | 122.149,44 | | 0,00 | 122.149,44 | | | 46.869,44 | | | |
| | | CP | 1.225.823,56 | | 841.535,96 | | 296.241,45 | 1.137.777,41 | | | 88.046,15 | | | |
| | | T | 1.394.842,44 | | 963.685,40 | | 296.241,45 | 1.259.926,85 | | | | | | |
| 1010806 | INTERVENTO 5 - TRASFERIMENTI | RS | 0,00 | | 0,00 | | 0,00 | 0,00 | | | 0,00 | | | |
| | | CP | 3.037,00 | | 3.000,00 | | 0,00 | 3.000,00 | | | 37,00 | | | |
| | | T | 3.037,00 | | 3.000,00 | | 0,00 | 3.000,00 | | | | | | |
| 1010807 | INTERVENTO 6 - INTERESSI PASSIVI E ONERI FINANZIARI DIVERSI | RS | 0,00 | | 0,00 | | 0,00 | 0,00 | | | 0,00 | | | |
| | | CP | 27.699,15 | | 27.349,87 | | 0,00 | 27.349,87 | | | 349,28 | | | |
| | | T | 27.699,15 | | 27.349,87 | | 0,00 | 27.349,87 | | | | | | |
| 1010808 | INTERVENTO 7 - IMPOSTE E TASSE | RS | 52.870,78 | | 52.870,78 | | 0,00 | 52.870,78 | | | 0,00 | | | |
| | | CP | 855.550,00 | | 260.936,66 | | 115.208,12 | 376.144,78 | | | 479.405,22 | | | |
| | | T | 908.420,78 | | 313.807,44 | | 115.208,12 | 429.015,56 | | | | | | |
| 1010810 | INTERVENTO 8 - ONERI STRAORDINARI DELLA GESTIONE CORRENTE | RS | 0,00 | | 0,00 | | 0,00 | 0,00 | | | 0,00 | | | |
| | | CP | 5.000,00 | | 3.701,05 | | 1.127,00 | 4.828,05 | | | 171,95 | | | |
| | | T | 5.000,00 | | 3.701,05 | | 1.127,00 | 4.828,05 | | | | | | |
| 1010811 | INTERVENTO 10 - FONDO SVALUTAZIONE CREDITI | RS | 0,00 | | 0,00 | | 0,00 | 0,00 | | | 0,00 | | | |
| | | CP | 1.000.010,00 | | 0,00 | | 0,00 | 0,00 | | | 1.000.010,00 | | | |
| | | T | 1.000.010,00 | | 0,00 | | 0,00 | 0,00 | | | | | | |
| 1010811 | INTERVENTO 11 - FONDO DI RISERVA | RS | 0,00 | | 0,00 | | 0,00 | 0,00 | | | 0,00 | | | |
| | | CP | 73.361,40 | | 0,00 | | 0,00 | 0,00 | | | 73.361,40 | | | |
| | | T | 73.361,40 | | 0,00 | | 0,00 | 0,00 | | | | | | |
| | TOTALE SERVIZIO 8 | RS | 387.458,25 | | 216.258,00 | | 0,00 | 216.258,00 | | | 171.200,25 | | | |
| | | CP | 4.510.129,38 | | 2.157.401,28 | | 471.470,85 | 2.628.872,13 | | | 1.881.257,25 | | | |
| | | T | 4.897.587,63 | | 2.373.659,28 | | 471.470,85 | 2.845.130,13 | | | | | | |

(1) Motivi dei verificarsi dei minori residui attivi : Insussistenti (INS)
(2) Motivi dei verificarsi dei minori residui attivi : Insussistenti (INS), Prescritti (PRE)
(3) Indicare la parte degli impegni che si riferisce a mere regolazioni contabili di spese correlate alle entrate (COR)



GESTIONE DELLE SPESE

| DESCRIZIONE | | Residui conservati e Stanziamenti definitivi di bilancio | | Numero di Riferimento allo Svolgimento | Conto del Tesoriere | | Determinazioni dei residui | | Impegni | Minori residui o economie | | | | | | | | | | | | | | | | | | | | | | | | | | | | | | | | | | | | | | | | | | | | | | | | | | | | | | | | | | | | | | | | | | | | | | | | | | | | | | | | | | | | | | | | | | | | | | | | | | | | | | | | | | | | | | | | | | | | | | | | | | | | | | | | | | | | | | | | | | | | | | | | | | | | | | | | | | | | | | | | | | | | | | | | | | | | | | | | | | | | | | | | | | | | | | | | | | | | | | | | | | | | | | | | | | | | | | | | | | | | | | | | | | | | | | | | | | | | | | | | | | | | | | | | | | | | | | | | | | | | | | | | | | | | | | | | | | | | | | | | | | | | | | | | | | | | | | | | | | | | | | | | | | | | | | | | | | | | | | | | | | | | | | | | | | | | | | | | | | | | | | | | | | | | | | | | | | | | | | | | | | | | | | | | | | | | | | | | | | | | | | | | | | | | | | | | | | | | | | | | | | | | | | | | | | | | | | | | | | | | | | | | | | | | | | | | | | | | | | | | | | | | | | | | | | | | | | | | | | | | | | | | | | | | | | | | | | | | | | | | | | | | | | | | | | | | | | | | | | | | | | | | | | | | | | | | | | | | | | | | | | | | | | | | | | | | | | | | | | | | | | | | | | | | | | | | | | | | | | | | | | | | | | | | | | | | | | | | | | | | | | | | | | | | | | | | | | | | | | | | | | | | | | | | | | | | | | | | | | | | | | | | | | | | | | | | | | | | | | | | | | | | | | | | | | | | | | | | | | | | | | | | | | | | | | | | | | | | | | | | | | | | | | | | | | | | | | | | | | | | | | | | | | | | | | | | | | | | | | | | | | | | | | | | | | | | | | | | | | | | | | | | | | | | | | | | | | | | | | | | | | | | | | | | | | | | | | | | | | | | | | | | | | | | | | | | | | | | | | | | | | | | | | | | | | | | | | | | | | | | | | | | | | | | | | | | | | | | | | | | | | | | | | | | | | | | | | | | | | | | | | | | | | | | | | | | | | | | | | | | | | | | | | | | | | | | | | | | | | | | | | | | | | | | | | | | | | | | | | | | | | | | | | | | | | | | | | | | | | | | | | | | | | | | | | | | | | | | | | | | | | | | | | | | | | | | | | | | | | | | | | | | | | | | | | | | | | | | | | | | | | | | | | | | | | | | | | | | | | | | | | | | | | | | | | | | | | | | | | | | | | |
|-------------|----|----------------------------------------------------------|----|----------------------------------------|---------------------|-------------|----------------------------|----------------------|---------|---------------------------|----------------|-------------|----------------|------------|------------|---------------------------------|-------------------------|------------|------------|---------------------------------|-------------------------|----|----|---|----|----|---|----|----|---|----|----|---|----|----|---|----|----|---|----|----|---|----|----|---|----|----|---|----|----|---|----|----|---|----|----|---|----|----|---|----|----|---|----|----|---|----|----|---|----|----|---|----|----|---|----|----|---|----|----|---|----|----|---|----|----|---|----|----|---|----|----|---|----|----|---|----|----|---|----|----|---|----|----|---|----|----|---|----|----|---|----|----|---|----|----|---|----|----|---|----|----|---|----|----|---|----|----|---|----|----|---|----|----|---|----|----|---|----|----|---|----|----|---|----|----|---|----|----|---|----|----|---|----|----|---|----|----|---|----|----|---|----|----|---|----|----|---|----|----|---|----|----|---|----|----|---|----|----|---|----|----|---|----|----|---|----|----|---|----|----|---|----|----|---|----|----|---|----|----|---|----|----|---|----|----|---|----|----|---|----|----|---|----|----|---|----|----|---|----|----|---|----|----|---|----|----|---|----|----|---|----|----|---|----|----|---|----|----|---|----|----|---|----|----|---|----|----|---|----|----|---|----|----|---|----|----|---|----|----|---|----|----|---|----|----|---|----|----|---|----|----|---|----|----|---|----|----|---|----|----|---|----|----|---|----|----|---|----|----|---|----|----|---|----|----|---|----|----|---|----|----|---|----|----|---|----|----|---|----|----|---|----|----|---|----|----|---|----|----|---|----|----|---|----|----|---|----|----|---|----|----|---|----|----|---|----|----|---|----|----|---|----|----|---|----|----|---|----|----|---|----|----|---|----|----|---|----|----|---|----|----|---|----|----|---|----|----|---|----|----|---|----|----|---|----|----|---|----|----|---|----|----|---|----|----|---|----|----|---|----|----|---|----|----|---|----|----|---|----|----|---|----|----|---|----|----|---|----|----|---|----|----|---|----|----|---|----|----|---|----|----|---|----|----|---|----|----|---|----|----|---|----|----|---|----|----|---|----|----|---|----|----|---|----|----|---|----|----|---|----|----|---|----|----|---|----|----|---|----|----|---|----|----|---|----|----|---|----|----|---|----|----|---|----|----|---|----|----|---|----|----|---|----|----|---|----|----|---|----|----|---|----|----|---|----|----|---|----|----|---|----|----|---|----|----|---|----|----|---|----|----|---|----|----|---|----|----|---|----|----|---|----|----|---|----|----|---|----|----|---|----|----|---|----|----|---|----|----|---|----|----|---|----|----|---|----|----|---|----|----|---|----|----|---|----|----|---|----|----|---|----|----|---|----|----|---|----|----|---|----|----|---|----|----|---|----|----|---|----|----|---|----|----|---|----|----|---|----|----|---|----|----|---|----|----|---|----|----|---|----|----|---|----|----|---|----|----|---|----|----|---|----|----|---|----|----|---|----|----|---|----|----|---|----|----|---|----|----|---|----|----|---|----|----|---|----|----|---|----|----|---|----|----|---|----|----|---|----|----|---|----|----|---|----|----|---|----|----|---|----|----|---|----|----|---|----|----|---|----|----|---|----|----|---|----|----|---|----|----|---|----|----|---|----|----|---|----|----|---|----|----|---|----|----|---|----|----|---|----|----|---|----|----|---|----|----|---|----|----|---|----|----|---|----|----|---|----|----|---|----|----|---|----|----|---|----|----|---|----|----|---|----|----|---|----|----|---|----|----|---|----|----|---|----|----|---|----|----|---|----|----|---|----|----|---|----|----|---|----|----|---|----|----|---|----|----|---|----|----|---|----|----|---|----|----|---|----|----|---|----|----|---|----|----|---|----|----|---|----|----|---|----|----|---|----|----|---|----|----|---|----|----|---|----|----|---|----|----|---|----|----|---|----|----|---|----|----|---|----|----|---|----|----|---|----|----|---|----|----|---|----|----|---|----|----|---|----|----|---|----|----|---|----|----|---|----|----|---|----|----|---|----|----|---|----|----|---|----|----|---|----|----|---|----|----|---|----|----|---|----|----|---|----|----|---|----|----|---|----|----|---|----|----|---|----|----|---|----|----|---|----|----|---|----|----|---|----|----|---|----|----|---|----|----|---|----|----|---|----|----|---|----|----|---|----|----|---|----|----|---|----|----|---|----|----|---|----|----|---|----|----|---|----|----|---|----|----|---|----|----|---|----|----|---|----|----|---|----|----|---|----|----|---|----|----|---|----|----|---|----|----|---|----|----|---|----|----|---|----|----|---|----|----|---|----|----|---|----|----|---|----|----|---|----|----|---|----|----|---|----|----|---|----|----|---|----|----|---|----|----|---|----|----|---|----|----|---|----|----|---|----|----|---|----|----|---|----|----|---|----|----|---|----|----|---|----|----|---|----|----|---|----|----|---|----|----|---|----|----|---|----|----|---|----|----|---|----|----|---|----|----|
| | | RS | CP | | T | Pagamenti | | Residui da riportare | | | | | | | | | | | | | | | | | | | | | | | | | | | | | | | | | | | | | | | | | | | | | | | | | | | | | | | | | | | | | | | | | | | | | | | | | | | | | | | | | | | | | | | | | | | | | | | | | | | | | | | | | | | | | | | | | | | | | | | | | | | | | | | | | | | | | | | | | | | | | | | | | | | | | | | | | | | | | | | | | | | | | | | | | | | | | | | | | | | | | | | | | | | | | | | | | | | | | | | | | | | | | | | | | | | | | | | | | | | | | | | | | | | | | | | | | | | | | | | | | | | | | | | | | | | | | | | | | | | | | | | | | | | | | | | | | | | | | | | | | | | | | | | | | | | | | | | | | | | | | | | | | | | | | | | | | | | | | | | | | | | | | | | | | | | | | | | | | | | | | | | | | | | | | | | | | | | | | | | | | | | | | | | | | | | | | | | | | | | | | | | | | | | | | | | | | | | | | | | | | | | | | | | | | | | | | | | | | | | | | | | | | | | | | | | | | | | | | | | | | | | | | | | | | | | | | | | | | | | | | | | | | | | | | | | | | | | | | | | | | | | | | | | | | | | | | | | | | | | | | | | | | | | | | | | | | | | | | | | | | | | | | | | | | | | | | | | | | | | | | | | | | | | | | | | | | | | | | | | | | | | | | | | | | | | | | | | | | | | | | | | | | | | | | | | | | | | | | | | | | | | | | | | | | | | | | | | | | | | | | | | | | | | | | | | | | | | | | | | | | | | | | | | | | | | | | | | | | | | | | | | | | | | | | | | | | | | | | | | | | | | | | | | | | | | | | | | | | | | | | | | | | | | | | | | | | | | | | | | | | | | | | | | | | | | | | | | | | | | | | | | | | | | | | | | | | | | | | | | | | | | | | | | | | | | | | | | | | | | | | | | | | | | | | | | | | | | | | | | | | | | | | | | | | | | | | | | | | | | | | | | | | | | | | | | | | | | | | | | | | | | | | | | | | | | | | | | | | | | | | | | | | | | | | | | | | | | | | | | | | | | | | | | | | | | | | | | | | | | | | | | | | | | | | | | | | | | | | | | | | | | | | | | | | | | | | | | | | | | | | | | | | | | | | | | | | | | | | | | | | | | | | | | | | | | | | | | | | | | | | | | | | | | | | | | | | | | | | | | | | | | | | | | | | | | | | | | | | | | | | | | | | | | | | | | | | | | | | | | | | | | | |
| | | | | | | Residui (A) | Competenza (F) | Residui (B) | | | Competenza (G) | Residui (C) | Competenza (H) | | | | | | | | | | | | | | | | | | | | | | | | | | | | | | | | | | | | | | | | | | | | | | | | | | | | | | | | | | | | | | | | | | | | | | | | | | | | | | | | | | | | | | | | | | | | | | | | | | | | | | | | | | | | | | | | | | | | | | | | | | | | | | | | | | | | | | | | | | | | | | | | | | | | | | | | | | | | | | | | | | | | | | | | | | | | | | | | | | | | | | | | | | | | | | | | | | | | | | | | | | | | | | | | | | | | | | | | | | | | | | | | | | | | | | | | | | | | | | | | | | | | | | | | | | | | | | | | | | | | | | | | | | | | | | | | | | | | | | | | | | | | | | | | | | | | | | | | | | | | | | | | | | | | | | | | | | | | | | | | | | | | | | | | | | | | | | | | | | | | | | | | | | | | | | | | | | | | | | | | | | | | | | | | | | | | | | | | | | | | | | | | | | | | | | | | | | | | | | | | | | | | | | | | | | | | | | | | | | | | | | | | | | | | | | | | | | | | | | | | | | | | | | | | | | | | | | | | | | | | | | | | | | | | | | | | | | | | | | | | | | | | | | | | | | | | | | | | | | | | | | | | | | | | | | | | | | | | | | | | | | | | | | | | | | | | | | | | | | | | | | | | | | | | | | | | | | | | | | | | | | | | | | | | | | | | | | | | | | | | | | | | | | | | | | | | | | | | | | | | | | | | | | | | | | | | | | | | | | | | | | | | | | | | | | | | | | | | | | | | | | | | | | | | | | | | | | | | | | | | | | | | | | | | | | | | | | | | | | | | | | | | | | | | | | | | | | | | | | | | | | | | | | | | | | | | | | | | | | | | | | | | | | | | | | | | | | | | | | | | | | | | | | | | | | | | | | | | | | | | | | | | | | | | | | | | | | | | | | | | | | | | | | | | | | | | | | | | | | | | | | | | | | | | | | | | | | | | | | | | | | | | | | | | | | | | | | | | | | | | | | | | | | | | | | | | | | | | | | | | | | | | | | | | | | | | | | | | | | | | | | | | | | | | | | | | | | | | | | | | | | | | | | | | | | | | | | | | | | | | | | | | | | | | | | | | | | | | | | | | | | | | | | | | | | | | | | | | | | | | | | | | | | | | | | | | | | | | | | | | | | | | | | | | | | | | | | | | | | | | | | | | | | | | | | | | | | | | | | | | | | | | | | | | | | | | | | | | | | | |
| | | | | | | | | | | | | | | Totale (M) | Totale (N) | Residui 31 dicembre (O = C + H) | Impegni 31 Dic. (P=D+I) | | | | | | | | | | | | | | | | | | | | | | | | | | | | | | | | | | | | | | | | | | | | | | | | | | | | | | | | | | | | | | | | | | | | | | | | | | | | | | | | | | | | | | | | | | | | | | | | | | | | | | | | | | | | | | | | | | | | | | | | | | | | | | | | | | | | | | | | | | | | | | | | | | | | | | | | | | | | | | | | | | | | | | | | | | | | | | | | | | | | | | | | | | | | | | | | | | | | | | | | | | | | | | | | | | | | | | | | | | | | | | | | | | | | | | | | | | | | | | | | | | | | | | | | | | | | | | | | | | | | | | | | | | | | | | | | | | | | | | | | | | | | | | | | | | | | | | | | | | | | | | | | | | | | | | | | | | | | | | | | | | | | | | | | | | | | | | | | | | | | | | | | | | | | | | | | | | | | | | | | | | | | | | | | | | | | | | | | | | | | | | | | | | | | | | | | | | | | | | | | | | | | | | | | | | | | | | | | | | | | | | | | | | | | | | | | | | | | | | | | | | | | | | | | | | | | | | | | | | | | | | | | | | | | | | | | | | | | | | | | | | | | | | | | | | | | | | | | | | | | | | | | | | | | | | | | | | | | | | | | | | | | | | | | | | | | | | | | | | | | | | | | | | | | | | | | | | | | | | | | | | | | | | | | | | | | | | | | | | | | | | | | | | | | | | | | | | | | | | | | | | | | | | | | | | | | | | | | | | | | | | | | | | | | | | | | | | | | | | | | | | | | | | | | | | | | | | | | | | | | | | | | | | | | | | | | | | | | | | | | | | | | | | | | | | | | | | | | | | | | | | | | | | | | | | | | | | | | | | | | | | | | | | | | | | | | | | | | | | | | | | | | | | | | | | | | | | | | | | | | | | | | | | | | | | | | | | | | | | | | | | | | | | | | | | | | | | | | | | | | | | | | | | | | | | | | | | | | | | | | | | | | | | | | | | | | | | | | | | | | | | | | | | | | | | | | | | | | | | | | | | | | | | | | | | | | | | | | | | | | | | | | | | | | | | | | | | | | | | | | | | | | | | | | | | | | | | | | | | | | | | | | | | | | | | | | | | | | | | | | | | | | | | | | | | | | | | | | | | | | | | | | | | | | | | | | | | | | | | | | | | | | | | | | | | | | | | | | | | | | | | | | | | | | | | | | | | | | | | | | | | | | | | | | | | | | | | | |
| | | | | | | | | | | | | | | | | | | Totale (M) | Totale (N) | Residui 31 dicembre (O = C + H) | Impegni 31 Dic. (P=D+I) | | | | | | | | | | | | | | | | | | | | | | | | | | | | | | | | | | | | | | | | | | | | | | | | | | | | | | | | | | | | | | | | | | | | | | | | | | | | | | | | | | | | | | | | | | | | | | | | | | | | | | | | | | | | | | | | | | | | | | | | | | | | | | | | | | | | | | | | | | | | | | | | | | | | | | | | | | | | | | | | | | | | | | | | | | | | | | | | | | | | | | | | | | | | | | | | | | | | | | | | | | | | | | | | | | | | | | | | | | | | | | | | | | | | | | | | | | | | | | | | | | | | | | | | | | | | | | | | | | | | | | | | | | | | | | | | | | | | | | | | | | | | | | | | | | | | | | | | | | | | | | | | | | | | | | | | | | | | | | | | | | | | | | | | | | | | | | | | | | | | | | | | | | | | | | | | | | | | | | | | | | | | | | | | | | | | | | | | | | | | | | | | | | | | | | | | | | | | | | | | | | | | | | | | | | | | | | | | | | | | | | | | | | | | | | | | | | | | | | | | | | | | | | | | | | | | | | | | | | | | | | | | | | | | | | | | | | | | | | | | | | | | | | | | | | | | | | | | | | | | | | | | | | | | | | | | | | | | | | | | | | | | | | | | | | | | | | | | | | | | | | | | | | | | | | | | | | | | | | | | | | | | | | | | | | | | | | | | | | | | | | | | | | | | | | | | | | | | | | | | | | | | | | | | | | | | | | | | | | | | | | | | | | | | | | | | | | | | | | | | | | | | | | | | | | | | | | | | | | | | | | | | | | | | | | | | | | | | | | | | | | | | | | | | | | | | | | | | | | | | | | | | | | | | | | | | | | | | | | | | | | | | | | | | | | | | | | | | | | | | | | | | | | | | | | | | | | | | | | | | | | | | | | | | | | | | | | | | | | | | | | | | | | | | | | | | | | | | | | | | | | | | | | | | | | | | | | | | | | | | | | | | | | | | | | | | | | | | | | | | | | | | | | | | | | | | | | | | | | | | | | | | | | | | | | | | | | | | | | | | | | | | | | | | | | | | | | | | | | | | | | | | | | | | | | | | | | | | | | | | | | | | | | | | | | | | | | | | | | | | | | | | | | | | | | | | | | | | | | | | | | | | | | | | | | | | | | | | | | | | | | | | | | | | | | | | | | | | | | | | | | | | | | | | | | | | | | | | | | | | | | | | | | | | | | | |
| RS | CP | T | RS | CP | T | RS | CP | T | RS | CP | T | RS | CP | T | RS | CP | T | | | | | RS | CP | T | RS | CP | T | RS | CP | T | RS | CP | T | RS | CP | T | RS | CP | T | RS | CP | T | RS | CP | T | RS | CP | T | RS | CP | T | RS | CP | T | RS | CP | T | RS | CP | T | RS | CP | T | RS | CP | T | RS | CP | T | RS | CP | T | RS | CP | T | RS | CP | T | RS | CP | T | RS | CP | T | RS | CP | T | RS | CP | T | RS | CP | T | RS | CP | T | RS | CP | T | RS | CP | T | RS | CP | T | RS | CP | T | RS | CP | T | RS | CP | T | RS | CP | T | RS | CP | T | RS | CP | T | RS | CP | T | RS | CP | T | RS | CP | T | RS | CP | T | RS | CP | T | RS | CP | T | RS | CP | T | RS | CP | T | RS | CP | T | RS | CP | T | RS | CP | T | RS | CP | T | RS | CP | T | RS | CP | T | RS | CP | T | RS | CP | T | RS | CP | T | RS | CP | T | RS | CP | T | RS | CP | T | RS | CP | T | RS | CP | T | RS | CP | T | RS | CP | T | RS | CP | T | RS | CP | T | RS | CP | T | RS | CP | T | RS | CP | T | RS | CP | T | RS | CP | T | RS | CP | T | RS | CP | T | RS | CP | T | RS | CP | T | RS | CP | T | RS | CP | T | RS | CP | T | RS | CP | T | RS | CP | T | RS | CP | T | RS | CP | T | RS | CP | T | RS | CP | T | RS | CP | T | RS | CP | T | RS | CP | T | RS | CP | T | RS | CP | T | RS | CP | T | RS | CP | T | RS | CP | T | RS | CP | T | RS | CP | T | RS | CP | T | RS | CP | T | RS | CP | T | RS | CP | T | RS | CP | T | RS | CP | T | RS | CP | T | RS | CP | T | RS | CP | T | RS | CP | T | RS | CP | T | RS | CP | T | RS | CP | T | RS | CP | T | RS | CP | T | RS | CP | T | RS | CP | T | RS | CP | T | RS | CP | T | RS | CP | T | RS | CP | T | RS | CP | T | RS | CP | T | RS | CP | T | RS | CP | T | RS | CP | T | RS | CP | T | RS | CP | T | RS | CP | T | RS | CP | T | RS | CP | T | RS | CP | T | RS | CP | T | RS | CP | T | RS | CP | T | RS | CP | T | RS | CP | T | RS | CP | T | RS | CP | T | RS | CP | T | RS | CP | T | RS | CP | T | RS | CP | T | RS | CP | T | RS | CP | T | RS | CP | T | RS | CP | T | RS | CP | T | RS | CP | T | RS | CP | T | RS | CP | T | RS | CP | T | RS | CP | T | RS | CP | T | RS | CP | T | RS | CP | T | RS | CP | T | RS | CP | T | RS | CP | T | RS | CP | T | RS | CP | T | RS | CP | T | RS | CP | T | RS | CP | T | RS | CP | T | RS | CP | T | RS | CP | T | RS | CP | T | RS | CP | T | RS | CP | T | RS | CP | T | RS | CP | T | RS | CP | T | RS | CP | T | RS | CP | T | RS | CP | T | RS | CP | T | RS | CP | T | RS | CP | T | RS | CP | T | RS | CP | T | RS | CP | T | RS | CP | T | RS | CP | T | RS | CP | T | RS | CP | T | RS | CP | T | RS | CP | T | RS | CP | T | RS | CP | T | RS | CP | T | RS | CP | T | RS | CP | T | RS | CP | T | RS | CP | T | RS | CP | T | RS | CP | T | RS | CP | T | RS | CP | T | RS | CP | T | RS | CP | T | RS | CP | T | RS | CP | T | RS | CP | T | RS | CP | T | RS | CP | T | RS | CP | T | RS | CP | T | RS | CP | T | RS | CP | T | RS | CP | T | RS | CP | T | RS | CP | T | RS | CP | T | RS | CP | T | RS | CP | T | RS | CP | T | RS | CP | T | RS | CP | T | RS | CP | T | RS | CP | T | RS | CP | T | RS | CP | T | RS | CP | T | RS | CP | T | RS | CP | T | RS | CP | T | RS | CP | T | RS | CP | T | RS | CP | T | RS | CP | T | RS | CP | T | RS | CP | T | RS | CP | T | RS | CP | T | RS | CP | T | RS | CP | T | RS | CP | T | RS | CP | T | RS | CP | T | RS | CP | T | RS | CP | T | RS | CP | T | RS | CP | T | RS | CP | T | RS | CP | T | RS | CP | T | RS | CP | T | RS | CP | T | RS | CP | T | RS | CP | T | RS | CP | T | RS | CP | T | RS | CP | T | RS | CP | T | RS | CP | T | RS | CP | T | RS | CP | T | RS | CP | T | RS | CP | T | RS | CP | T | RS | CP | T | RS | CP | T | RS | CP | T | RS | CP | T | RS | CP | T | RS | CP | T | RS | CP | T | RS | CP | T | RS | CP | T | RS | CP | T | RS | CP | T | RS | CP | T | RS | CP | T | RS | CP | T | RS | CP | T | RS | CP | T | RS | CP | T | RS | CP | T | RS | CP | T | RS | CP | T | RS | CP | T | RS | CP | T | RS | CP | T | RS | CP | T | RS | CP | T | RS | CP | T | RS | CP | T | RS | CP | T | RS | CP | T | RS | CP | T | RS | CP | T | RS | CP | T | RS | CP | T | RS | CP | T | RS | CP | T | RS | CP | T | RS | CP | T | RS | CP | T | RS | CP | T | RS | CP | T | RS | CP | T | RS | CP | T | RS | CP | T | RS | CP | T | RS | CP | T | RS | CP | T | RS | CP | T | RS | CP | T | RS | CP | T | RS | CP | T | RS | CP | T | RS | CP | T | RS | CP | T | RS | CP | T | RS | CP | T | RS | CP | T | RS | CP | T | RS | CP | T | RS | CP | T | RS | CP | T | RS | CP | T | RS | CP | T | RS | CP | T | RS | CP | T | RS | CP | T | RS | CP | T | RS | CP | T | RS | CP | T | RS | CP | T | RS | CP | T | RS | CP | T | RS | CP | T | RS | CP | T | RS | CP | T | RS | CP | T | RS | CP | T | RS | CP | T | RS | CP | T | RS | CP | T | RS | CP | T | RS | CP | T | RS | CP | T | RS | CP | T | RS | CP | T | RS | CP | T | RS | CP | T | RS | CP | T | RS | CP | T | RS | CP | T | RS | CP | T | RS | CP | T | RS | CP | T | RS | CP | T | RS | CP | T | RS | CP |

(1) Motivi dei verificarsi dei minori residui attivi : Insussistenti (INS)
(2) Motivi dei verificarsi dei minori residui attivi : Insussistenti (INS) Prescritti (PRE)
(3) Indicare la parte degli impegni che si riferisce a mere regolazioni contabili di spese correlate alle entrate (COR)



COMUNE DI CREMA

Esercizio 2015

Pag. 25

06/04/2016

GESTIONE DELLE SPESE

| DESCRIZIONE | | | Residui conservati e Stanziamenti definitivi di bilancio | | Numero di Riferimento allo Svolgimento | Conto del Tesoriere | | Determinazioni dei residui | | Impegni | | Minori residui o economie | |
|-------------|--------------------------------------------------------------|-------------|----------------------------------------------------------|----------------|----------------------------------------|---------------------------------|--------------|----------------------------|-----------------|---------------------------------|------------|------------------------------|--|
| | | | RS | CP | | T | Pagamenti | Residui da riportare | Residui (D=B+C) | Impegni | | | |
| | | | | | | | | | | | | | |
| | | | | | | | | | | | | | |
| | | Residui (A) | | Competenza (F) | | Residui (B) | | Residui (C) | | Residui (D=B+C) | | E = (+/-) A-D ⁽²⁾ | |
| | | | | | | Competenza (G) | | Competenza (H) | | Competenza(=G+H) ⁽³⁾ | | L = (+/-) F-I | |
| | | Totale (M) | | Totale (N) | | Residui 31 dicembre (O = C + H) | | Impegni 31 Dic. (P=D+I) | | | | | |
| 1030102 | INTERVENTO 2 - ACQUISTO DI BENI DI CONSUMO E/O MATERIE PRIME | RS | 21.609,80 | 21.609,80 | 0,00 | 21.609,80 | 0,00 | 21.609,80 | 21.609,80 | 0,00 | 33.698,47 | 0,00 | |
| | | CP | 94.078,00 | 30.746,59 | 29.632,94 | 60.379,53 | 29.632,94 | 60.379,53 | 60.379,53 | 0,00 | 33.698,47 | 0,00 | |
| | | T | 115.687,80 | 52.356,39 | 29.632,94 | 81.989,33 | 29.632,94 | 81.989,33 | 81.989,33 | 0,04 | 96.677,68 | 0,04 | |
| 1030103 | INTERVENTO 3 - PRESTAZIONI DI SERVIZI | RS | 48.859,57 | 48.859,53 | 0,00 | 48.859,53 | 0,00 | 48.859,53 | 48.859,53 | 0,00 | 96.677,68 | 0,00 | |
| | | CP | 1.365.244,39 | 78.998,63 | 1.189.568,08 | 1.268.566,71 | 1.189.568,08 | 1.268.566,71 | 1.268.566,71 | 0,00 | 96.677,68 | 0,00 | |
| | | T | 1.414.103,96 | 127.858,16 | 1.189.568,08 | 1.317.426,24 | 1.189.568,08 | 1.317.426,24 | 1.317.426,24 | 0,00 | 96.677,68 | 0,00 | |
| 1030105 | INTERVENTO 5 - TRASFERIMENTI | RS | 0,00 | 0,00 | 0,00 | 0,00 | 0,00 | 0,00 | 0,00 | 0,00 | 0,00 | 0,00 | |
| | | CP | 875.000,00 | 786.031,46 | 88.968,54 | 875.000,00 | 88.968,54 | 875.000,00 | 875.000,00 | 0,00 | 0,00 | 0,00 | |
| | | T | 875.000,00 | 786.031,46 | 88.968,54 | 875.000,00 | 88.968,54 | 875.000,00 | 875.000,00 | 0,04 | 180.143,96 | 0,04 | |
| | TOTALE SERVIZIO 1 | RS | 101.165,14 | 101.165,10 | 0,00 | 101.165,10 | 0,00 | 101.165,10 | 101.165,10 | 0,04 | 180.143,96 | 0,04 | |
| | | CP | 3.293.750,70 | 1.744.331,41 | 1.369.275,33 | 3.113.606,74 | 1.369.275,33 | 3.113.606,74 | 3.113.606,74 | 0,04 | 180.143,96 | 0,04 | |
| | | T | 3.394.915,84 | 1.845.496,51 | 1.369.275,33 | 3.214.771,84 | 1.369.275,33 | 3.214.771,84 | 3.214.771,84 | 0,04 | 180.143,96 | 0,04 | |
| | TOTALE FUNZIONE 3 | RS | 101.165,14 | 101.165,10 | 0,00 | 101.165,10 | 0,00 | 101.165,10 | 101.165,10 | 0,04 | 180.143,96 | 0,04 | |
| | | CP | 3.293.750,70 | 1.744.331,41 | 1.369.275,33 | 3.113.606,74 | 1.369.275,33 | 3.113.606,74 | 3.113.606,74 | 0,04 | 180.143,96 | 0,04 | |
| | | T | 3.394.915,84 | 1.845.496,51 | 1.369.275,33 | 3.214.771,84 | 1.369.275,33 | 3.214.771,84 | 3.214.771,84 | 0,04 | 180.143,96 | 0,04 | |
| | FUNZIONE 4 - ISTRUZIONE PUBBLICA | | | | | | | | | | | | |
| | SERVIZIO 1 - SCUOLA MATERNA | | | | | | | | | | | | |
| 1040101 | INTERVENTO 1 - PERSONALE | RS | 11.444,40 | 11.444,40 | 0,00 | 11.444,40 | 0,00 | 11.444,40 | 11.444,40 | 0,00 | 7.424,18 | 0,00 | |
| | | CP | 385.984,64 | 352.071,93 | 26.488,53 | 378.560,46 | 26.488,53 | 378.560,46 | 378.560,46 | 0,00 | 7.424,18 | 0,00 | |
| | | T | 397.429,04 | 363.516,33 | 26.488,53 | 390.004,86 | 26.488,53 | 390.004,86 | 390.004,86 | 0,00 | 7.424,18 | 0,00 | |
| 1040102 | INTERVENTO 2 - ACQUISTO DI BENI DI CONSUMO E/O MATERIE PRIME | RS | 5.177,73 | 5.177,73 | 0,00 | 5.177,73 | 0,00 | 5.177,73 | 5.177,73 | 0,00 | 262,70 | 0,00 | |
| | | CP | 6.105,10 | 3.631,93 | 2.210,47 | 5.842,40 | 2.210,47 | 5.842,40 | 5.842,40 | 0,00 | 262,70 | 0,00 | |
| | | T | 11.282,83 | 8.809,66 | 2.210,47 | 11.020,13 | 2.210,47 | 11.020,13 | 11.020,13 | 0,00 | 262,70 | 0,00 | |
| 1040103 | INTERVENTO 3 - PRESTAZIONI DI SERVIZI | RS | 21.160,35 | 21.160,35 | 0,00 | 21.160,35 | 0,00 | 21.160,35 | 21.160,35 | 0,00 | 28.745,89 | 0,00 | |
| | | CP | 214.615,98 | 95.357,70 | 90.512,39 | 185.870,09 | 90.512,39 | 185.870,09 | 185.870,09 | 0,00 | 28.745,89 | 0,00 | |
| | | T | 235.776,33 | 116.518,05 | 90.512,39 | 207.030,44 | 90.512,39 | 207.030,44 | 207.030,44 | 0,00 | 28.745,89 | 0,00 | |
| | TOTALE SERVIZIO 1 | RS | 37.782,48 | 37.782,48 | 0,00 | 37.782,48 | 0,00 | 37.782,48 | 37.782,48 | 0,00 | 36.432,77 | 0,00 | |
| | | CP | 606.705,72 | 451.061,56 | 119.211,39 | 570.272,95 | 119.211,39 | 570.272,95 | 570.272,95 | 0,00 | 36.432,77 | 0,00 | |
| | | T | 644.488,20 | 488.844,04 | 119.211,39 | 608.055,43 | 119.211,39 | 608.055,43 | 608.055,43 | 0,00 | 36.432,77 | 0,00 | |
| | SERVIZIO 2 - ISTRUZIONE ELEMENTARE | | | | | | | | | | | | |

(1) Motivi dei verificarsi dei minori residui attivi : Insussistenti (INS)

(2) Motivi dei verificarsi dei minori residui attivi : Insussistenti (INS)/Prescritti (PRE)

(3) Indicare la parte degli impegni che si riferisce a mere regolazioni contabili di spese correlate alle entrate (COR)



COMUNE DI CREMA

Esercizio 2015

Pag. 26

06/04/2016

GESTIONE DELLE SPESE

| DESCRIZIONE | | | Residui conservati e Stanziamenti definitivi di bilancio | | Numero di Riferimento allo Svolgimento | Conto del Tesoriere | | Determinazioni dei residui | | Impegni | | Minori residui o economie | | |
|-------------|------------------------------------------------------------------------|------------|----------------------------------------------------------|------------|----------------------------------------|---------------------|------------|---------------------------------|-------------------------|---------|-------------|---------------------------|-------------|-----------------|
| | | | RS | CP | | T | Pagamenti | Residui da riportare | Residui (D=B+C) | Impegni | | | | |
| | | | | | | | | | | | Residui (A) | | Residui (C) | Residui (D=B+C) |
| | | | | | | | | | | | | | | |
| | | | | | | | Totale (N) | Residui 31 dicembre (O = C + H) | Impegni 31 Dic. (P=D+I) | | | | | |
| 1040202 | INTERVENTO 2 - ACQUISTO DI BENI DI CONSUMO E/O MATERIE PRIME | RS | 0,00 | 0,00 | | 0,00 | 0,00 | 0,00 | 0,00 | 0,00 | 0,00 | | | |
| CP | | 305,00 | 305,00 | 0,00 | | 0,00 | 305,00 | 0,00 | | | | | | |
| T | | 305,00 | 305,00 | 0,00 | | 0,00 | 305,00 | 0,00 | | | | | | |
| | | | | | | | | | | | | | | |
| 1040203 | INTERVENTO 3 - PRESTAZIONI DI SERVIZI | RS | 31.854,76 | 0,00 | | 31.854,76 | 0,00 | 31.854,76 | 0,00 | 0,00 | 0,00 | | | |
| CP | | 382.094,76 | 182.778,75 | 185.703,93 | | 185.703,93 | 368.482,68 | 13.612,08 | | | | | | |
| T | | 413.949,52 | 214.633,51 | 185.703,93 | | 185.703,93 | 400.337,44 | 13.612,08 | | | | | | |
| | | | | | | | | | | | | | | |
| 1040206 | INTERVENTO 6 - INTERESSI PASSIVI E ONERI FINANZIARI DIVERSI | RS | 0,00 | 0,00 | | 0,00 | 0,00 | 0,00 | 0,00 | 0,00 | 0,00 | | | |
| CP | | 29.264,34 | 29.256,91 | 0,00 | | 0,00 | 29.256,91 | 7,43 | | | | | | |
| T | | 29.264,34 | 29.256,91 | 0,00 | | 0,00 | 29.256,91 | 7,43 | | | | | | |
| | | | | | | | | | | | | | | |
| | TOTALE SERVIZIO 2 | RS | 31.854,76 | 0,00 | | 31.854,76 | 0,00 | 31.854,76 | 0,00 | 0,00 | 0,00 | | | |
| | | CP | 411.664,10 | 212.340,66 | | 185.703,93 | 185.703,93 | 398.044,59 | 13.619,51 | | | | | |
| | | T | 443.518,86 | 244.195,42 | | 185.703,93 | 185.703,93 | 429.899,35 | 13.619,51 | | | | | |
| | | | | | | | | | | | | | | |
| | SERVIZIO 3 - ISTRUZIONE MEDIA | | | | | | | | | | | | | |
| 1040302 | INTERVENTO 2 - ACQUISTO DI BENI DI CONSUMO E/O MATERIE PRIME | RS | 0,00 | 0,00 | | 0,00 | 0,00 | 0,00 | 0,00 | 0,00 | 0,00 | | | |
| CP | | 0,00 | 0,00 | 0,00 | | 0,00 | 0,00 | 0,00 | | | | | | |
| T | | 0,00 | 0,00 | 0,00 | | 0,00 | 0,00 | 0,00 | | | | | | |
| | | | | | | | | | | | | | | |
| 1040303 | INTERVENTO 3 - PRESTAZIONI DI SERVIZI | RS | 57.072,91 | 0,00 | | 57.072,91 | 0,00 | 57.072,91 | 0,00 | 0,00 | 0,00 | | | |
| CP | | 336.364,01 | 153.610,31 | 123.183,88 | | 123.183,88 | 276.794,19 | 59.569,82 | | | | | | |
| T | | 393.436,92 | 210.683,22 | 123.183,88 | | 123.183,88 | 333.867,10 | 59.569,82 | | | | | | |
| | | | | | | | | | | | | | | |
| 1040304 | INTERVENTO 4 - UTILIZZO DI BENI DI TERZI | RS | 20.292,87 | 0,00 | | 16.741,61 | 0,00 | 16.741,61 | 0,00 | 0,00 | 0,00 | | | |
| CP | | 65.000,00 | 17.248,94 | 17.248,94 | | 17.248,94 | 34.497,88 | 3.551,26 | | | | | | |
| T | | 85.292,87 | 33.990,55 | 17.248,94 | | 17.248,94 | 51.239,49 | 3.551,26 | | | | | | |
| | | | | | | | | | | | | | | |
| 1040306 | INTERVENTO 6 - INTERESSI PASSIVI E ONERI FINANZIARI DIVERSI | RS | 0,00 | 0,00 | | 0,00 | 0,00 | 0,00 | 0,00 | 0,00 | 0,00 | | | |
| CP | | 26.842,58 | 26.838,93 | 0,00 | | 0,00 | 26.838,93 | 3,65 | | | | | | |
| T | | 26.842,58 | 26.838,93 | 0,00 | | 0,00 | 26.838,93 | 3,65 | | | | | | |
| | | | | | | | | | | | | | | |
| | TOTALE SERVIZIO 3 | RS | 77.365,78 | 0,00 | | 73.814,52 | 0,00 | 73.814,52 | 0,00 | 0,00 | 0,00 | | | |
| | | CP | 428.206,59 | 197.698,18 | | 140.432,82 | 140.432,82 | 338.131,00 | 3.551,26 | | | | | |
| | | T | 505.572,37 | 271.512,70 | | 140.432,82 | 140.432,82 | 411.945,52 | 3.551,26 | | | | | |
| | | | | | | | | | | | | | | |
| | SERVIZIO 5 - ASSISTENZA SCOLASTICA TRASPORTO REFEZIONE E ALTRI SERVIZI | | | | | | | | | | | | | |

(1) Motivi dei verificarsi dei minori residui attivi : Insussistenti (INS)

(2) Motivi dei verificarsi dei minori residui attivi : Insussistenti (INS) Prescritti (PRE)

(3) Indicare la parte degli impegni che si riferisce a mere regolazioni contabili di spese correlate alle entrate (COR)



GESTIONE DELLE SPESE

| DESCRIZIONE | | Residui conservati e Stanziamenti definitivi di bilancio | | Numero di Riferimento allo Svolgimento | Conto del Tesoriere | | Determinazioni dei residui | | Impegni | | Minori residui o economie |
|-------------|--------------------------------------------------------------|----------------------------------------------------------|--------------|----------------------------------------|---------------------|---------------------------------|----------------------------|-------------------------|--------------|---------------|---------------------------|
| | | RS | CP | | Pagamenti | Residui da riportare | Residui (C) | Residui (D=B+C) | | | |
| | | | | | | | | | Residui (A) | Residui (B) | |
| | | | | | | | | | | | |
| T | | Totale (M) | | Totale (N) | | Residui 31 dicembre (O = C + H) | | Impegni 31 Dic. (P=D+I) | | L = (+/-) F-I | |
| 1040501 | INTERVENTO 1 - PERSONALE | RS | 6.858,03 | 6.858,03 | 6.858,03 | 0,00 | 6.858,03 | 0,00 | 6.858,03 | 0,00 | |
| | | CP | 208.764,15 | 208.764,15 | 194.254,45 | 14.462,55 | 208.717,00 | 14.462,55 | 208.717,00 | 47,15 | |
| | | T | 215.622,18 | 215.622,18 | 201.112,48 | 14.462,55 | 215.575,03 | 14.462,55 | 215.575,03 | | |
| 1040502 | INTERVENTO 2 - ACQUISTO DI BENI DI CONSUMO E/O MATERIE PRIME | RS | 25.022,46 | 25.022,46 | 12.308,88 | 0,00 | 12.308,88 | 0,00 | 12.308,88 | 12.713,58 | |
| | | CP | 69.139,00 | 69.139,00 | 59.187,47 | 8.706,15 | 67.893,62 | 8.706,15 | 67.893,62 | 1.245,38 | |
| | | T | 94.161,46 | 94.161,46 | 71.496,35 | 8.706,15 | 80.202,50 | 8.706,15 | 80.202,50 | | |
| 1040503 | INTERVENTO 3 - PRESTAZIONI DI SERVIZI | RS | 321.857,10 | 321.857,10 | 248.016,48 | 0,00 | 248.016,48 | 0,00 | 248.016,48 | 73.840,62 | |
| | | CP | 939.040,50 | 939.040,50 | 698.997,04 | 192.038,39 | 891.035,43 | 192.038,39 | 891.035,43 | 48.005,07 | |
| | | T | 1.260.897,60 | 1.260.897,60 | 947.013,52 | 192.038,39 | 1.139.051,91 | 192.038,39 | 1.139.051,91 | | |
| 1040505 | INTERVENTO 5 - TRASFERIMENTI | RS | 68.940,39 | 68.940,39 | 68.940,39 | 0,00 | 68.940,39 | 0,00 | 68.940,39 | 0,00 | |
| | | CP | 571.800,00 | 571.800,00 | 480.759,00 | 81.284,00 | 562.043,00 | 81.284,00 | 562.043,00 | 9.757,00 | |
| | | T | 640.740,39 | 640.740,39 | 549.699,39 | 81.284,00 | 630.983,39 | 81.284,00 | 630.983,39 | | |
| 1040506 | INTERVENTO 6 - INTERESSI PASSIVI E ONERI FINANZIARI DIVERSI | RS | 0,00 | 0,00 | 0,00 | 0,00 | 0,00 | 0,00 | 0,00 | 0,00 | |
| | | CP | 141.794,56 | 141.794,56 | 136.687,91 | 0,00 | 136.687,91 | 0,00 | 136.687,91 | 5.106,65 | |
| | | T | 141.794,56 | 141.794,56 | 136.687,91 | 0,00 | 136.687,91 | 0,00 | 136.687,91 | | |
| 1040508 | INTERVENTO 8 - ONERI STRAORDINARI DELLA GESTIONE CORRENTE | RS | 14.686,00 | 14.686,00 | 14.686,00 | 0,00 | 14.686,00 | 0,00 | 14.686,00 | 0,00 | |
| | | CP | 7.629,00 | 7.629,00 | 0,00 | 7.629,00 | 7.629,00 | 7.629,00 | 7.629,00 | 0,00 | |
| | | T | 22.315,00 | 22.315,00 | 14.686,00 | 7.629,00 | 22.315,00 | 7.629,00 | 22.315,00 | | |
| | TOTALE SERVIZIO 5 | RS | 437.363,98 | 437.363,98 | 350.809,78 | 0,00 | 350.809,78 | 0,00 | 350.809,78 | 86.554,20 | |
| | | CP | 1.938.167,21 | 1.938.167,21 | 1.569.885,87 | 304.120,09 | 1.874.005,96 | 304.120,09 | 1.874.005,96 | 64.161,25 | |
| | | T | 2.375.531,19 | 2.375.531,19 | 1.920.695,65 | 304.120,09 | 2.224.815,74 | 304.120,09 | 2.224.815,74 | | |
| | TOTALE FUNZIONE 4 | RS | 584.367,00 | 584.367,00 | 494.261,54 | 0,00 | 494.261,54 | 0,00 | 494.261,54 | 90.105,46 | |
| | | CP | 3.384.743,62 | 3.384.743,62 | 2.430.986,27 | 749.468,23 | 3.180.454,50 | 749.468,23 | 3.180.454,50 | 204.289,12 | |
| | | T | 3.969.110,62 | 3.969.110,62 | 2.925.247,81 | 749.468,23 | 3.674.716,04 | 749.468,23 | 3.674.716,04 | | |
| | FUNZIONE 5 - CULTURA E BENI CULTURALI | | | | | | | | | | |
| | SERVIZIO 1 - BIBLIOTECHE MUSEI E PINACOTECHE | | | | | | | | | | |
| 1050101 | INTERVENTO 1 - PERSONALE | RS | 9.256,79 | 9.256,79 | 9.256,79 | 0,00 | 9.256,79 | 0,00 | 9.256,79 | 0,00 | |
| | | CP | 291.186,17 | 291.186,17 | 267.953,16 | 20.144,66 | 288.097,82 | 20.144,66 | 288.097,82 | 3.088,35 | |
| | | T | 300.442,96 | 300.442,96 | 277.209,95 | 20.144,66 | 297.354,61 | 20.144,66 | 297.354,61 | | |

(1) Motivi dei verificarsi dei minori residui attivi : Insussistenti (INS)

(2) Motivi dei verificarsi dei minori residui attivi : Insussistenti (INS) Prescritti (PRE)

(3) Indicare la parte degli impegni che si riferisce a mere regolazioni contabili di spese correlate alle entrate (COR)



COMUNE DI CREMA

Esercizio 2015

Pag. 28

06/04/2016

GESTIONE DELLE SPESE

| DESCRIZIONE | | | Residui conservati e Stanziamenti definitivi di bilancio | | Numero di Riferimento allo Svolgimento | Conto del Tesoriere | | Determinazioni dei residui | | Impegni | | Minori residui o economie | | | | | |
|-------------|---------------------------------------------------------------------------------|---------------|----------------------------------------------------------|----|----------------------------------------|---------------------------------------|------------------------------------|----------------------------|---------------------------------------|-----------|------------------------|---------------------------|-------------|-----------------|----------------|----------------|----------------------------------|
| | | | RS | CP | | T | Residui (A) | Competenza (F) | Totale (M) | Pagamenti | Residui da riportare | | Residui (C) | Residui (D=B+C) | | | |
| | | | | | | | | | | | | | | | Competenza (G) | Competenza (H) | Competenza(I=G+H) ⁽³⁾ |
| | | | | | | | | | | | | | | | | | |
| 1050102 | INTERVENTO 2 - ACQUISTO DI BENI DI CONSUMO E/O MATERIE PRIME | RS CP T | 13.045,60 20.700,00 33.745,60 | | | 13.045,60 19.652,87 32.698,47 | 0,00 600,00 600,00 | | 13.045,60 20.252,87 33.298,47 | | 0,00 447,13 | | | | | | |
| 1050103 | INTERVENTO 3 - PRESTAZIONI DI SERVIZI | RS CP T | 56.756,26 387.626,60 444.382,86 | | | 49.933,34 226.245,15 276.178,49 | 0,00 90.049,07 90.049,07 | | 49.933,34 316.294,22 366.227,56 | | 6.822,92 71.332,38 | | | | | | |
| 1050105 | INTERVENTO 5 - TRASFERIMENTI | RS CP T | 0,00 18.664,50 18.664,50 | | | 0,00 16.778,00 16.778,00 | 0,00 0,00 0,00 | | 0,00 16.778,00 16.778,00 | | 0,00 1.886,50 | | | | | | |
| 1050106 | INTERVENTO 6 - INTERESSI PASSIVI E ONERI FINANZIARI DIVERSI | RS CP T | 0,00 52.169,30 52.169,30 | | | 0,00 52.075,74 52.075,74 | 0,00 0,00 0,00 | | 0,00 52.075,74 52.075,74 | | 0,00 93,56 | | | | | | |
| | TOTALE SERVIZIO 1 | RS CP T | 79.058,65 770.346,57 849.405,22 | | | 72.235,73 582.704,92 654.940,65 | 0,00 110.793,73 110.793,73 | | 72.235,73 693.498,65 765.734,38 | | 6.822,92 76.847,92 | | | | | | |
| 1050201 | SERVIZIO 2 - TEATRI ATTIVITA' CULTURALI E SERVIZI DIVERSI NEL SETTORE CULTURALE | | | | | | | | | | | | | | | | |
| | INTERVENTO 1 - PERSONALE | RS CP T | 2.854,71 87.054,03 89.908,74 | | | 2.854,71 80.445,21 83.299,92 | 0,00 6.292,49 6.292,49 | | 2.854,71 86.737,70 89.592,41 | | 0,00 316,33 | | | | | | |
| 1050202 | INTERVENTO 2 - ACQUISTO DI BENI DI CONSUMO E/O MATERIE PRIME | RS CP T | 100,00 100,00 200,00 | | | 100,00 0,00 100,00 | 0,00 0,00 0,00 | | 100,00 0,00 100,00 | | 0,00 100,00 | | | | | | |
| 1050203 | INTERVENTO 3 - PRESTAZIONI DI SERVIZI | RS CP T | 40.071,11 115.898,00 155.969,11 | | | 29.524,95 77.954,21 107.479,16 | 0,00 7.011,00 7.011,00 | | 29.524,95 84.965,21 114.490,16 | | 10.546,16 30.932,79 | | | | | | |
| 1050205 | INTERVENTO 5 - TRASFERIMENTI | RS CP T | 3.000,00 160.750,00 163.750,00 | | | 0,00 81.750,00 81.750,00 | 3.000,00 79.000,00 82.000,00 | | 3.000,00 160.750,00 163.750,00 | | 0,00 0,00 | | | | | | |

(1) Motivi dei verificarsi dei minori residui attivi : Insussistenti (INS)

(2) Motivi dei verificarsi dei minori residui attivi : Insussistenti (INS), Prescritti (PRE)

(3) Indicare la parte degli impegni che si riferisce a mere regolazioni contabili di spese correlate alle entrate (COR)



GESTIONE DELLE SPESE

| DESCRIZIONE | | Residui conservati e Stanziamenti definitivi di bilancio | | Numero di Riferimento allo Svolgimento | Conto del Tesoriere | | Determinazioni dei residui | | Impegni | | Minori residui o economie | | |
|-------------|---------------------------------------------------------------------|----------------------------------------------------------|--------------|----------------------------------------|---------------------|-------------|----------------------------|----------------------|----------------|-----------------|---------------------------|-------------|----------------|
| | | RS | CP | | T | Pagamenti | | Residui da riportare | | Residui (D=B+C) | | | |
| | | | | | | Residui (A) | Competenza (F) | Residui (B) | Competenza (G) | | | Residui (C) | Competenza (H) |
| | | | | | | | | | | | | | |
| 1050206 | INTERVENTO 6 - INTERESSI PASSIVI E ONERI FINANZIARI DIVERSI | | | | | | | | | | | | |
| | RS | 0,00 | 46.747,30 | 46.747,30 | 0,00 | 46.678,61 | 46.678,61 | 0,00 | 0,00 | 46.678,61 | 0,00 | 0,00 | |
| | CP | 46.747,30 | 46.747,30 | 46.747,30 | 0,00 | 46.678,61 | 46.678,61 | 0,00 | 0,00 | 46.678,61 | 0,00 | 68,69 | |
| | T | 46.747,30 | 46.747,30 | 46.747,30 | 0,00 | 46.678,61 | 46.678,61 | 0,00 | 0,00 | 46.678,61 | 0,00 | 68,69 | |
| 1060106 | TOTALE SERVIZIO 2 | | | | | | | | | | | | |
| | RS | 46.025,82 | 410.549,33 | 456.575,15 | 3.000,00 | 32.479,66 | 286.828,03 | 319.307,69 | 3.000,00 | 35.479,66 | 379.131,52 | 10.546,16 | |
| | CP | 410.549,33 | 456.575,15 | 456.575,15 | 3.000,00 | 32.479,66 | 286.828,03 | 319.307,69 | 3.000,00 | 35.479,66 | 379.131,52 | 31.417,81 | |
| | T | 456.575,15 | 456.575,15 | 456.575,15 | 3.000,00 | 32.479,66 | 286.828,03 | 319.307,69 | 3.000,00 | 35.479,66 | 379.131,52 | 41.461,18 | |
| 1060201 | TOTALE FUNZIONE 5 | | | | | | | | | | | | |
| | RS | 125.084,47 | 1.180.895,90 | 1.305.980,37 | 3.000,00 | 104.715,39 | 869.532,95 | 974.248,34 | 3.000,00 | 107.715,39 | 1.072.630,17 | 17.369,08 | |
| | CP | 1.180.895,90 | 1.305.980,37 | 1.305.980,37 | 3.000,00 | 104.715,39 | 869.532,95 | 974.248,34 | 3.000,00 | 107.715,39 | 1.072.630,17 | 108.265,73 | |
| | T | 1.305.980,37 | 1.305.980,37 | 1.305.980,37 | 3.000,00 | 104.715,39 | 869.532,95 | 974.248,34 | 3.000,00 | 107.715,39 | 1.072.630,17 | 118.034,81 | |
| 1060202 | FUNZIONE 6 - SETTORE SPORTIVO E RICREATIVO | | | | | | | | | | | | |
| | SERVIZIO 1 - PISCINE COMUNALI | | | | | | | | | | | | |
| | RS | 0,00 | 17.913,29 | 17.913,29 | 0,00 | 0,00 | 17.911,25 | 17.911,25 | 0,00 | 0,00 | 17.911,25 | 0,00 | |
| | CP | 17.913,29 | 17.913,29 | 17.913,29 | 0,00 | 0,00 | 17.911,25 | 17.911,25 | 0,00 | 0,00 | 17.911,25 | 2,04 | |
| 1060203 | TOTALE SERVIZIO 1 | | | | | | | | | | | | |
| | RS | 0,00 | 17.913,29 | 17.913,29 | 0,00 | 0,00 | 17.911,25 | 17.911,25 | 0,00 | 0,00 | 17.911,25 | 0,00 | |
| | CP | 17.913,29 | 17.913,29 | 17.913,29 | 0,00 | 0,00 | 17.911,25 | 17.911,25 | 0,00 | 0,00 | 17.911,25 | 2,04 | |
| | T | 17.913,29 | 17.913,29 | 17.913,29 | 0,00 | 0,00 | 17.911,25 | 17.911,25 | 0,00 | 0,00 | 17.911,25 | 2,04 | |
| 1060204 | SERVIZIO 2 - STADIO COMUNALE, PALAZZO DELLO SPORT ED ALTRI IMPIANTI | | | | | | | | | | | | |
| | INTERVENTO 1 - PERSONALE | | | | | | | | | | | | |
| | RS | 2.202,13 | 28.684,70 | 30.886,83 | 0,00 | 2.202,13 | 26.817,53 | 29.019,66 | 0,00 | 2.202,13 | 28.684,70 | 0,00 | |
| | CP | 28.684,70 | 30.886,83 | 30.886,83 | 0,00 | 2.202,13 | 26.817,53 | 29.019,66 | 0,00 | 2.202,13 | 28.684,70 | 0,00 | |
| 1060205 | TOTALE SERVIZIO 2 | | | | | | | | | | | | |
| | RS | 423,92 | 8.700,00 | 9.123,92 | 0,00 | 423,92 | 4.445,48 | 4.869,40 | 0,00 | 423,92 | 5.701,36 | 0,00 | |
| | CP | 8.700,00 | 9.123,92 | 9.123,92 | 0,00 | 423,92 | 4.445,48 | 4.869,40 | 0,00 | 423,92 | 5.701,36 | 2.998,64 | |
| | T | 9.123,92 | 9.123,92 | 9.123,92 | 0,00 | 423,92 | 4.445,48 | 4.869,40 | 0,00 | 423,92 | 5.701,36 | 2.998,64 | |
| 1060206 | INTERVENTO 3 - PRESTAZIONI DI SERVIZI | | | | | | | | | | | | |
| | RS | 100.355,11 | 950.135,16 | 1.050.490,27 | 0,00 | 100.355,11 | 490.157,75 | 590.512,86 | 0,00 | 100.355,11 | 793.217,31 | 0,00 | |
| | CP | 950.135,16 | 1.050.490,27 | 1.050.490,27 | 0,00 | 100.355,11 | 490.157,75 | 590.512,86 | 0,00 | 100.355,11 | 793.217,31 | 156.917,85 | |
| | T | 1.050.490,27 | 1.050.490,27 | 1.050.490,27 | 0,00 | 100.355,11 | 490.157,75 | 590.512,86 | 0,00 | 100.355,11 | 793.217,31 | 156.917,85 | |

(1) Motivi dei verificarsi dei minori residui attivi : Insussistenti (INS)
(2) Motivi dei verificarsi dei minori residui attivi : Insussistenti (INS), Prescritti (PRE)
(3) Indicare la parte degli impegni che si riferisce a mere regolazioni contabili di spese correlate alle entrate (COR)



COMUNE DI CREMA

Esercizio 2015

Pag. 30

06/04/2016

GESTIONE DELLE SPESE

| DESCRIZIONE | | | Residui conservati e Stanziamenti definitivi di bilancio | | Numero di Riferimento allo Svolgimento | Conto del Tesoriere | | Determinazioni dei residui | | Impegni | | Minori residui o economie | | | |
|-------------|---------------------------------------------------------------------------------------------------------|----|----------------------------------------------------------|----|----------------------------------------|---------------------|---------------------------------|----------------------------|-----------------|--------------|-------------|---------------------------|-------------|-------------|-----------------|
| | | | RS | CP | | T | Pagamenti | Residui da riportare | Residui (D=B+C) | Impegni | | | | | |
| | | | | | | | | | | | Residui (A) | | Residui (B) | Residui (C) | Residui (D=B+C) |
| | | | | | | | | | | | | | | | |
| | | | Totale (M) | | | Totale (N) | Residui 31 dicembre (O = C + H) | Impegni 31 Dic. (P=D+I) | | | | | | | |
| 1060204 | INTERVENTO 4 - UTILIZZO DI BENI DI TERZI | RS | 0,00 | | | 0,00 | | 0,00 | | 0,00 | | 0,00 | | | |
| | | CP | 4.000,00 | | | 2.000,00 | | 1.918,80 | | 3.918,80 | | 81,20 | | | |
| | | T | 4.000,00 | | | 2.000,00 | | 1.918,80 | | 3.918,80 | | | | | |
| 1060205 | INTERVENTO 5 - TRASFERIMENTI | RS | 0,00 | | | 0,00 | | 0,00 | | 0,00 | | 0,00 | | | |
| | | CP | 0,00 | | | 0,00 | | 0,00 | | 0,00 | | 0,00 | | | |
| | | T | 0,00 | | | 0,00 | | 0,00 | | 0,00 | | | | | |
| 1060206 | INTERVENTO 6 - INTERESSI PASSIVI E ONERI FINANZIARI DIVERSI | RS | 0,00 | | | 0,00 | | 0,00 | | 0,00 | | 0,00 | | | |
| | | CP | 109.381,30 | | | 109.037,08 | | 0,00 | | 109.037,08 | | 344,22 | | | |
| | | T | 109.381,30 | | | 109.037,08 | | 0,00 | | 109.037,08 | | | | | |
| | TOTALE SERVIZIO 2 | RS | 102.981,16 | | | 102.981,16 | | 0,00 | | 102.981,16 | | 0,00 | | | |
| | | CP | 1.100.901,16 | | | 632.457,84 | | 308.101,41 | | 940.559,25 | | 160.341,91 | | | |
| | | T | 1.203.882,32 | | | 735.439,00 | | 308.101,41 | | 1.043.540,41 | | | | | |
| | TOTALE FUNZIONE 6 | RS | 102.981,16 | | | 102.981,16 | | 0,00 | | 102.981,16 | | 0,00 | | | |
| | | CP | 1.118.814,45 | | | 650.369,09 | | 308.101,41 | | 958.470,50 | | 160.343,95 | | | |
| | | T | 1.221.795,61 | | | 753.350,25 | | 308.101,41 | | 1.061.451,66 | | | | | |
| | FUNZIONE 8 - VIABILITA' E TRASPORTI SERVIZIO 1 - VIABILITA' CIRCOLAZIONE STRADALE E SERVIZI CONNESSI | | | | | | | | | | | | | | |
| | | RS | 4.371,53 | | | 3.137,35 | | 0,00 | | 3.137,35 | | 1.234,18 | | | |
| | | CP | 25.502,10 | | | 9.340,76 | | 2.005,66 | | 11.346,42 | | 14.155,68 | | | |
| 1080102 | INTERVENTO 2 - ACQUISTO DI BENI DI CONSUMO E/O MATERIE PRIME | T | 29.873,63 | | | 12.478,11 | | 2.005,66 | | 14.483,77 | | | | | |
| | | RS | 202.559,99 | | | 178.687,95 | | 0,00 | | 178.687,95 | | 23.872,04 | | | |
| | | CP | 523.599,73 | | | 252.442,80 | | 185.726,79 | | 438.169,59 | | 85.430,14 | | | |
| 1080103 | INTERVENTO 3 - PRESTAZIONI DI SERVIZI | T | 726.159,72 | | | 431.130,75 | | 185.726,79 | | 616.857,54 | | | | | |
| | | RS | 0,00 | | | 0,00 | | 0,00 | | 0,00 | | 0,00 | | | |
| | | CP | 352.931,00 | | | 348.930,68 | | 0,00 | | 348.930,68 | | 4.000,32 | | | |
| 1080104 | INTERVENTO 4 - UTILIZZO DI BENI DI TERZI | T | 352.931,00 | | | 348.930,68 | | 0,00 | | 348.930,68 | | | | | |
| | | RS | 0,00 | | | 0,00 | | 0,00 | | 0,00 | | 0,00 | | | |
| | | CP | 559.226,54 | | | 558.341,08 | | 0,00 | | 558.341,08 | | 885,46 | | | |
| 1080106 | INTERVENTO 6 - INTERESSI PASSIVI E ONERI FINANZIARI DIVERSI | T | 559.226,54 | | | 558.341,08 | | 0,00 | | 558.341,08 | | | | | |
| | | RS | 0,00 | | | 0,00 | | 0,00 | | 0,00 | | 0,00 | | | |
| | | CP | 559.226,54 | | | 558.341,08 | | 0,00 | | 558.341,08 | | 885,46 | | | |

(1) Motivi dei verificarsi dei minori residui attivi : Insussistenti (INS)

(2) Motivi dei verificarsi dei minori residui attivi : Insussistenti (INS), Prescritti (PRE)

(3) Indicare la parte degli impegni che si riferisce a mere regolazioni contabili di spese correlate alle entrate (COR)



GESTIONE DELLE SPESE

| DESCRIZIONE | | Residui conservati e Stanziamenti definitivi di bilancio | | Numero di Riferimento allo Svolgimento | Conto del Tesoriere | | Determinazioni dei residui | | Impegni | Minori residui o economie | |
|-------------|-------------------------------------------------------------|----------------------------------------------------------|--|----------------------------------------|---------------------|--------------------------------------------|--------------------------------------------|--------------------------------------|--------------------------------------------|---------------------------|-------------------------|
| | | RS CP T | | | Pagamenti | | Residui da riportare | | | | |
| | | | | | Residui (A) | | Residui (C) | | | | |
| | | | | | Competenza (F) | | Residui (D=B+C) | | | | |
| | | | | | Totale (M) | | Competenza (G) | | Competenza (H) | | |
| T | | Totale (N) | | Residui 31 dicembre (O = C + H) | | Impegni 31 Dic. (P=D+I) | | L = (+/-) F-I | | | |
| 1080203 | TOTALE SERVIZIO 1 | | | | RS CP T | 206.931,52 1.461.259,37 1.668.190,89 | 181.825,30 1.169.055,32 1.350.880,62 | 0,00 187.732,45 187.732,45 | 181.825,30 1.356.787,77 1.538.613,07 | | 25.106,22 104.471,60 |
| | SERVIZIO 2 - ILLUMINAZIONE PUBBLICA E SERVIZI CONNESSI | | | | | | | | | | |
| | INTERVENTO 3 - PRESTAZIONI DI SERVIZI | | | | RS CP T | 541.993,49 1.222.567,07 1.764.560,56 | 534.260,83 631.601,78 1.165.862,61 | 7.732,66 577.971,72 585.704,38 | 541.993,49 1.209.573,50 1.751.566,99 | | 0,00 12.993,57 |
| | INTERVENTO 4 - UTILIZZO DI BENI DI TERZI | | | | RS CP T | 0,00 437,44 437,44 | 0,00 0,00 0,00 | 0,00 0,00 0,00 | 0,00 0,00 0,00 | | 0,00 437,44 |
| | INTERVENTO 6 - INTERESSI PASSIVI E ONERI FINANZIARI DIVERSI | | | | RS CP T | 0,00 4.159,68 4.159,68 | 0,00 4.151,53 4.151,53 | 0,00 0,00 0,00 | 0,00 4.151,53 4.151,53 | | 0,00 8,15 |
| | TOTALE SERVIZIO 2 | | | | RS CP T | 541.993,49 1.227.164,19 1.769.157,68 | 534.260,83 635.753,31 1.170.014,14 | 7.732,66 577.971,72 585.704,38 | 541.993,49 1.213.725,03 1.755.718,52 | | 0,00 13.439,16 |
| | SERVIZIO 3 - TRASPORTI PUBBLICI LOCALI E SERVIZI CONNESSI | | | | | | | | | | |
| | INTERVENTO 3 - PRESTAZIONI DI SERVIZI | | | | RS CP T | 140.238,00 1.043.324,21 1.183.562,21 | 134.399,14 720.693,13 855.092,27 | 0,00 146.873,28 146.873,28 | 134.399,14 867.566,41 1.001.965,55 | | 5.838,86 175.757,80 |
| | TOTALE SERVIZIO 3 | | | | RS CP T | 140.238,00 1.043.324,21 1.183.562,21 | 134.399,14 720.693,13 855.092,27 | 0,00 146.873,28 146.873,28 | 134.399,14 867.566,41 1.001.965,55 | | 5.838,86 175.757,80 |
| | TOTALE FUNZIONE 8 | | | | RS CP T | 889.163,01 3.731.747,77 4.620.910,78 | 850.485,27 2.525.501,76 3.375.987,03 | 7.732,66 912.577,45 920.310,11 | 858.217,93 3.438.079,21 4.296.297,14 | | 30.945,08 293.668,56 |
| | FUNZIONE 9 - GESTIONE DEL TERRITORIO E DELL'AMBIENTE | | | | | | | | | | |

(1) Motivi dei verificarsi dei minori residui attivi : Insussistenti (INS)

(2) Motivi dei verificarsi dei minori residui attivi : Insussistenti (INS), Prescritti (PRE)

(3) Indicare la parte degli impegni che si riferisce a mere regolazioni contabili di spese correlate alle entrate (COR)



COMUNE DI CREMA

Esercizio 2015

Pag. 32

06/04/2016

GESTIONE DELLE SPESE

| DESCRIZIONE | | | Residui conservati e Stanziamenti definitivi di bilancio | | Numero di Riferimento allo Svolgimento | Conto del Tesoriere | | Determinazioni dei residui | | Impegni | | Minori residui o economie | | |
|-------------|--------------------------------------------------------------|----|----------------------------------------------------------|-------------|----------------------------------------|---------------------|----------------------|----------------------------|----|----------------|-------------|---------------------------|-------------|-----------------|
| | | | RS | Residui (A) | | Pagamenti | Residui da riportare | Impegni | | | | | | |
| | | | | | | | | | CP | Competenza (F) | Residui (B) | | Residui (C) | Residui (D=B+C) |
| | | | | | | | | | | | | | | |
| | | | | | | | | | | | | | | |
| 1090101 | SERVIZIO 1 - URBANISTICA E GESTIONE DEL TERRITORIO | RS | 11.295,72 | | | 11.295,72 | 0,00 | | | | 11.295,72 | 0,00 | | |
| | | CP | 324.846,27 | | | 301.894,38 | 22.908,24 | | | | 324.802,62 | 43,65 | | |
| | | T | 336.141,99 | | | 313.190,10 | 22.908,24 | | | | 336.098,34 | | | |
| 1090102 | INTERVENTO 2 - ACQUISTO DI BENI DI CONSUMO E/O MATERIE PRIME | RS | 1.042,24 | | | 1.042,24 | 0,00 | | | | 1.042,24 | 0,00 | | |
| | | CP | 1.800,00 | | | 500,00 | 200,00 | | | | 700,00 | 1.100,00 | | |
| | | T | 2.842,24 | | | 1.542,24 | 200,00 | | | | 1.742,24 | | | |
| 1090103 | INTERVENTO 3 - PRESTAZIONI DI SERVIZI | RS | 13.747,95 | | | 13.747,95 | 0,00 | | | | 13.747,95 | 0,00 | | |
| | | CP | 26.724,54 | | | 3.708,35 | 21.000,00 | | | | 24.708,35 | 2.016,19 | | |
| | | T | 40.472,49 | | | 17.456,30 | 21.000,00 | | | | 38.456,30 | | | |
| 1090403 | SERVIZIO 4 - SERVIZIO IDRICO INTEGRATO | RS | 26.085,91 | | | 26.085,91 | 0,00 | | | | 26.085,91 | 0,00 | | |
| | | CP | 353.370,81 | | | 306.102,73 | 44.108,24 | | | | 350.210,97 | 3.159,84 | | |
| | | T | 379.456,72 | | | 332.188,64 | 44.108,24 | | | | 376.296,88 | | | |
| 1090404 | INTERVENTO 3 - PRESTAZIONI DI SERVIZI | RS | 40.256,67 | | | 256,67 | 0,00 | | | | 256,67 | 40.000,00 | | |
| | | CP | 107.440,50 | | | 7.393,31 | 6.079,60 | | | | 13.472,91 | 93.967,59 | | |
| | | T | 147.697,17 | | | 7.649,98 | 6.079,60 | | | | 13.729,58 | | | |
| 1090404 | INTERVENTO 4 - UTILIZZO DI BENI DI TERZI | RS | 0,00 | | | 0,00 | 0,00 | | | | 0,00 | 0,00 | | |
| | | CP | 7.317,00 | | | 319,58 | 1.122,01 | | | | 1.441,59 | 5.875,41 | | |
| | | T | 7.317,00 | | | 319,58 | 1.122,01 | | | | 1.441,59 | | | |
| 1090406 | INTERVENTO 6 - INTERESSI PASSIVI E ONERI FINANZIARI DIVERSI | RS | 0,00 | | | 0,00 | 0,00 | | | | 0,00 | 0,00 | | |
| | | CP | 71.644,06 | | | 71.634,30 | 0,00 | | | | 71.634,30 | 9,76 | | |
| | | T | 71.644,06 | | | 71.634,30 | 0,00 | | | | 71.634,30 | | | |
| 1090406 | TOTALE SERVIZIO 4 | RS | 40.256,67 | | | 256,67 | 0,00 | | | | 256,67 | 40.000,00 | | |
| | | CP | 186.401,56 | | | 79.347,19 | 7.201,61 | | | | 86.548,80 | 99.852,76 | | |
| | | T | 226.658,23 | | | 79.603,86 | 7.201,61 | | | | 86.805,47 | | | |
| 1090406 | SERVIZIO 5 - SERVIZIO SMALTIMENTO RIFIUTI | RS | | | | | | | | | | | | |
| | | CP | | | | | | | | | | | | |
| | | T | | | | | | | | | | | | |

(1) Motivi dei verificarsi dei minori residui attivi : Insussistenti (INS)

(2) Motivi dei verificarsi dei minori residui attivi : Insussistenti (INS), Prescritti (PRE)

(3) Indicare la parte degli impegni che si riferisce a mere regolazioni contabili di spese correlate alle entrate (COR)



GESTIONE DELLE SPESE

| DESCRIZIONE | | Residui conservati e Stanziamenti definitivi di bilancio | | Numero di Riferimento allo Svolgimento | Conto del Tesoriere | | Determinazioni dei residui | | Minori residui o economie | | |
|------------------------------------------------------------------------------------------------------------------------|--------------------------------------------------------------|----------------------------------------------------------|--------------|----------------------------------------|---------------------|---------------------------------|----------------------------|-------------------------|---------------------------|-----------------------------------------------|--|
| | | RS CP T | | | Pagamenti | | Residui da riportare | | Impegni | | |
| | | | | | Residui (A) | | Residui (B) | | Residui (D=B+C) | | |
| | | | | | Competenza (F) | | Competenza (G) | | Competenza (H) | | |
| T | | Totale (M) | | Totale (N) | | Residui 31 dicembre (O = C + H) | | Impegni 31 Dic. (P=D+I) | | E = (+/-) A-D ⁽²⁾ L = (+/-) F-I | |
| 1090503 | INTERVENTO 3 - PRESTAZIONI DI SERVIZI | | 740.323,27 | 660.323,27 | 0,00 | 660.323,27 | 80.000,00 | | | | |
| | CP | 4.288.950,00 | 3.951.571,44 | 337.378,56 | 4.288.950,00 | 0,00 | | | | | |
| | T | 5.029.273,27 | 4.611.894,71 | 337.378,56 | 4.949.273,27 | 80.000,00 | | | | | |
| TOTALE SERVIZIO 5 | | 740.323,27 | 660.323,27 | 0,00 | 660.323,27 | 80.000,00 | | | | | |
| CP | 4.288.950,00 | 3.951.571,44 | 337.378,56 | 4.288.950,00 | 0,00 | | | | | | |
| T | 5.029.273,27 | 4.611.894,71 | 337.378,56 | 4.949.273,27 | 80.000,00 | | | | | | |
| SERVIZIO 6 - PARCHI E SERVIZI PER LA TUTELA AMBIENTALE DEL VERDE E ALTRI SERVIZI RELATIVI AL TERRITORIO E ALL'AMBIENTE | | | | | | | | | | | |
| 1090602 | INTERVENTO 2 - ACQUISTO DI BENI DI CONSUMO E/O MATERIE PRIME | | 1.836,06 | 1.836,06 | 0,00 | 1.836,06 | 0,00 | | | | |
| | CP | 3.909,00 | 715,16 | 1.495,67 | 2.210,83 | 1.698,17 | | | | | |
| | T | 5.745,06 | 2.551,22 | 1.495,67 | 4.046,89 | | | | | | |
| 1090603 | INTERVENTO 3 - PRESTAZIONI DI SERVIZI | | 163.843,05 | 163.843,05 | 0,00 | 163.843,05 | 0,00 | | | | |
| | CP | 629.333,67 | 372.147,96 | 167.664,06 | 539.812,02 | 89.521,65 | | | | | |
| | T | 793.176,72 | 535.991,01 | 167.664,06 | 703.655,07 | | | | | | |
| 1090605 | INTERVENTO 5 - TRASFERIMENTI | | 260,00 | 260,00 | 0,00 | 260,00 | 0,00 | | | | |
| | CP | 1.551,04 | 325,00 | 0,00 | 325,00 | 1.226,04 | | | | | |
| | T | 1.811,04 | 585,00 | 0,00 | 585,00 | | | | | | |
| 1090606 | INTERVENTO 6 - INTERESSI PASSIVI E ONERI FINANZIARI DIVERSI | | 0,00 | 0,00 | 0,00 | 0,00 | 0,00 | | | | |
| | CP | 23.307,91 | 23.238,94 | 0,00 | 23.238,94 | 68,97 | | | | | |
| | T | 23.307,91 | 23.238,94 | 0,00 | 23.238,94 | | | | | | |
| TOTALE SERVIZIO 6 | | 165.939,11 | 165.939,11 | 0,00 | 165.939,11 | 0,00 | | | | | |
| CP | 658.101,62 | 396.427,06 | 169.159,73 | 565.586,79 | 92.514,83 | | | | | | |
| T | 824.040,73 | 562.366,17 | 169.159,73 | 731.525,90 | | | | | | | |
| TOTALE FUNZIONE 9 | | 972.604,96 | 852.604,96 | 0,00 | 852.604,96 | 120.000,00 | | | | | |
| CP | 5.486.823,99 | 4.733.448,42 | 557.848,14 | 5.291.296,56 | 195.527,43 | | | | | | |
| T | 6.459.428,95 | 5.586.053,38 | 557.848,14 | 6.143.901,52 | | | | | | | |
| FUNZIONE 10 - SETTORE SOCIALE | | | | | | | | | | | |
| SERVIZIO 1 - ASILI NIDO SERVIZI PER L'INFANZIA E PER I MINORI | | | | | | | | | | | |

(1) Motivi dei verificarsi dei minori residui attivi : Insussistenti (INS)

(2) Motivi dei verificarsi dei minori residui attivi : Insussistenti (INS), Prescritti (PRE)

(3) Indicare la parte degli impegni che si riferisce a mere regolazioni contabili di spese correlate alle entrate (COR)



COMUNE DI CREMA

Esercizio 2015

GESTIONE DELLE SPESE

Pag. 34

06/04/2016

| DESCRIZIONE | | | Residui conservati e Stanziamenti definitivi di bilancio | | Numero di Riferimento allo Svolgimento | Conto del Tesoriere | | Determinazioni dei residui | | Impegni | | Minori residui o economie | | | | |
|-------------|--------------------------------------------------------------|---------------|----------------------------------------------------------|----|----------------------------------------|--------------------------------------------|----------------------|---------------------------------------|-----------------|--------------------------------------------|----------------|---------------------------|-------------|----------------|----------------|----------------------------------|
| | | | RS | CP | | Pagamenti | Residui da riportare | Residui (C) | Residui (D=B+C) | | | | | | | |
| | | | | | | | | | | Residui (A) | Competenza (F) | | Residui (B) | Competenza (G) | Competenza (H) | Competenza(I=G+H) ⁽³⁾ |
| | | | | | | | | | | | | | | | | |
| 1100101 | INTERVENTO 1 - PERSONALE | RS CP T | 16.163,85 525.940,15 542.104,00 | | | 16.163,85 468.792,39 484.956,24 | | 0,00 33.649,43 33.649,43 | | 16.163,85 502.441,82 518.605,67 | | 0,00 23.498,33 | | | | |
| 1100102 | INTERVENTO 2 - ACQUISTO DI BENI DI CONSUMO E/O MATERIE PRIME | RS CP T | 3.889,26 10.961,50 14.850,76 | | | 2.979,65 5.395,76 8.375,41 | | 0,00 4.600,00 4.600,00 | | 2.979,65 9.995,76 12.975,41 | | 909,61 965,74 | | | | |
| 1100103 | INTERVENTO 3 - PRESTAZIONI DI SERVIZI | RS CP T | 130.351,16 1.025.329,04 1.155.680,20 | | | 117.692,57 855.959,53 973.652,10 | | 0,00 133.524,53 133.524,53 | | 117.692,57 989.484,06 1.107.176,63 | | 12.658,59 35.844,98 | | | | |
| 1100104 | INTERVENTO 4 - UTILIZZO DI BENI DI TERZI | RS CP T | 0,00 21.960,00 21.960,00 | | | 0,00 21.814,00 21.814,00 | | 0,00 0,00 0,00 | | 0,00 21.814,00 21.814,00 | | 0,00 146,00 | | | | |
| 1100105 | INTERVENTO 5 - TRASFERIMENTI | RS CP T | 5.883,40 123.639,00 129.522,40 | | | 5.883,40 68.377,76 74.261,16 | | 0,00 14.251,14 14.251,14 | | 5.883,40 82.628,90 88.512,30 | | 0,00 41.010,10 | | | | |
| 1100108 | INTERVENTO 8 - ONERI STRAORDINARI DELLA GESTIONE CORRENTE | RS CP T | 74.750,00 39.850,00 114.600,00 | | | 0,00 0,00 0,00 | | 74.750,00 39.850,00 114.600,00 | | 74.750,00 39.850,00 114.600,00 | | 0,00 0,00 | | | | |
| | TOTALE SERVIZIO 1 | RS CP T | 231.037,67 1.747.679,69 1.978.717,36 | | | 142.719,47 1.420.339,44 1.563.058,91 | | 74.750,00 225.875,10 300.625,10 | | 217.469,47 1.646.214,54 1.863.684,01 | | 13.568,20 101.465,15 | | | | |
| | SERVIZIO 2 - SERVIZI DI PREVENZIONE E RIABILITAZIONE | | | | | | | | | | | | | | | |
| 1100203 | INTERVENTO 3 - PRESTAZIONI DI SERVIZI | RS CP T | 116.790,25 608.591,70 725.381,95 | | | 106.757,05 547.967,19 654.724,24 | | 0,00 52.593,08 52.593,08 | | 106.757,05 600.560,27 707.317,32 | | 10.033,20 8.031,43 | | | | |
| 1100205 | INTERVENTO 5 - TRASFERIMENTI | RS CP T | 112.978,90 2.315.969,63 2.428.948,53 | | | 24.196,57 1.210.860,04 1.235.056,61 | | 0,00 150.390,27 150.390,27 | | 24.196,57 1.361.250,31 1.385.446,88 | | 88.782,33 954.719,32 | | | | |

(1) Motivi dei verificarsi dei minori residui attivi : Insussistenti (INS)

(2) Motivi dei verificarsi dei minori residui attivi : Insussistenti (INS), Prescritti (PRE)

(3) Indicare la parte degli impegni che si riferisce a mere regolazioni contabili di spese correlate alle entrate (COR)



GESTIONE DELLE SPESE

| DESCRIZIONE | | Residui conservati e Stanziamenti definitivi di bilancio | Numero di Riferimento allo Svolgimento | Conto del Tesoriere | Determinazioni dei residui | Impegni | Minori residui o economie | |
|-------------------------------------------------------------|-----------------------------------------------------------------------------|----------------------------------------------------------|--------------------------------------------|--------------------------------------------|--------------------------------------------|--------------------------------------------|---------------------------|-----------------|
| | | Residui (A) | | Pagamenti | Residui da riportare | | | |
| | | | | Competenza (F) | Residui (B) | | | Residui (C) |
| | | | | | Competenza (G) | | | Residui (D=B+C) |
| | | | | | | | | Totale (M) |
| T | | | | Totale (N) | Residui 31 dicembre (O = C + H) | Impegni 31 Dic. (P=D+I) | L = (+/-) F-I | |
| 1100401 | TOTALE SERVIZIO 2 | RS CP T | 229.769,15 2.924.561,33 3.154.330,48 | 130.953,62 1.758.827,23 1.889.780,85 | 0,00 202.983,35 202.983,35 | 130.953,62 1.961.810,58 2.092.764,20 | 98.815,53 962.750,75 | |
| | SERVIZIO 4 - ASSISTENZA BENEFICENZA PUBBLICA E SERVIZI DIVERSI ALLA PERSONA | RS CP T | 20.959,07 589.973,62 610.932,69 | 20.959,07 549.840,12 570.799,19 | 0,00 40.133,50 40.133,50 | 20.959,07 589.973,62 610.932,69 | 0,00 0,00 | |
| | | | | | | | | |
| | | | | | | | | |
| | INTERVENTO 1 - PERSONALE | RS CP T | 1.518,28 11.050,00 12.568,28 | 1.518,28 3.707,93 5.226,21 | 0,00 696,66 696,66 | 1.518,28 4.404,59 5.922,87 | 0,00 6.645,41 | |
| | | | | | | | | |
| | | | | | | | | |
| | INTERVENTO 2 - ACQUISTO DI BENI DI CONSUMO E/O MATERIE PRIME | RS CP T | 184.951,72 1.258.865,53 1.443.817,25 | 145.552,82 632.976,35 778.529,17 | 0,00 382.582,60 382.582,60 | 145.552,82 1.015.558,95 1.161.111,77 | 39.398,90 243.306,58 | |
| | | | | | | | | |
| | | | | | | | | |
| | INTERVENTO 3 - PRESTAZIONI DI SERVIZI | RS CP T | 201.696,04 623.363,93 825.059,97 | 50.973,56 456.879,22 507.852,78 | 19.428,44 49.930,53 69.358,97 | 70.402,00 506.809,75 577.211,75 | 131.294,04 116.554,18 | |
| | | | | | | | | |
| | | | | | | | | |
| INTERVENTO 5 - TRASFERIMENTI | RS CP T | 0,00 21.737,24 21.737,24 | 0,00 21.660,64 21.660,64 | 0,00 0,00 0,00 | 0,00 21.660,64 21.660,64 | 0,00 76,60 | | |
| | | | | | | | | |
| | | | | | | | | |
| INTERVENTO 6 - INTERESSI PASSIVI E ONERI FINANZIARI DIVERSI | RS CP T | 409.125,11 2.504.990,32 2.914.115,43 | 219.003,73 1.665.064,26 1.884.067,99 | 19.428,44 473.343,29 492.771,73 | 238.432,17 2.138.407,55 2.376.839,72 | 170.692,94 366.582,77 | | |
| | | | | | | | | |
| | | | | | | | | |
| TOTALE SERVIZIO 4 | RS CP T | | | | | | | |
| SERVIZIO 5 - SERVIZIO NECROSCOPICO E CIMITERIALE | RS CP T | 4.683,99 128.480,73 133.164,72 | 4.683,99 119.586,42 124.270,41 | 0,00 8.454,10 8.454,10 | 4.683,99 128.040,52 132.724,51 | 0,00 440,21 | | |
| | | | | | | | | |
| | | | | | | | | |
| INTERVENTO 1 - PERSONALE | RS CP T | | | | | | | |

(1) Motivi dei verificarsi dei minori residui attivi : Insussistenti (INS)

(2) Motivi dei verificarsi dei minori residui attivi : Insussistenti (INS), Prescritti (PRE)

(3) Indicare la parte degli impegni che si riferisce a mere regolazioni contabili di spese correlate alle entrate (COR)



COMUNE DI CREMA

Esercizio 2015

Pag. 36

06/04/2016

GESTIONE DELLE SPESE

| DESCRIZIONE | | | Residui conservati e Stanziamenti definitivi di bilancio | | Numero di Riferimento allo Svolgimento | Conto del Tesoriere | | Determinazioni dei residui | | Impegni | Minori residui o economie | |
|-------------|--------------------------------------------------------------|----|----------------------------------------------------------|--------------|----------------------------------------|---------------------|--------------|---------------------------------|-----------------|----------------------------------|---------------------------|-------------|
| | | | RS | CP | | T | Pagamenti | Residui da riportare | Residui (D=B+C) | | | |
| | | | | | | | | | | Residui (A) | | Residui (C) |
| | | | | | | | | | | | | |
| | | | | | | Totale (N) | | Residui 31 dicembre (O = C + H) | | Competenza(I=G+H) ⁽³⁾ | | |
| | | | | | | | | | | Impegni 31 Dic. (P=D+I) | | |
| 1100502 | INTERVENTO 2 - ACQUISTO DI BENI DI CONSUMO E/O MATERIE PRIME | RS | 6.579,79 | 6.579,79 | | 6.579,79 | 0,00 | 6.579,79 | 0,00 | 6.579,79 | 0,00 | |
| | | CP | 41.090,00 | 24.865,67 | | 24.865,67 | 4.997,28 | 29.862,95 | 4.997,28 | 29.862,95 | 11.227,05 | |
| | | T | 47.669,79 | 31.445,46 | | 31.445,46 | 4.997,28 | 36.442,74 | | 36.442,74 | | |
| 1100503 | INTERVENTO 3 - PRESTAZIONI DI SERVIZI | RS | 66.100,99 | 62.313,99 | | 62.313,99 | 0,00 | 62.313,99 | 0,00 | 62.313,99 | 3.787,00 | |
| | | CP | 237.514,21 | 175.272,41 | | 175.272,41 | 49.817,51 | 225.089,92 | 49.817,51 | 225.089,92 | 12.424,29 | |
| | | T | 303.615,20 | 237.586,40 | | 237.586,40 | 49.817,51 | 287.403,91 | | 287.403,91 | | |
| 1100506 | INTERVENTO 6 - INTERESSI PASSIVI E ONERI FINANZIARI DIVERSI | RS | 0,00 | 0,00 | | 0,00 | 0,00 | 0,00 | 0,00 | 0,00 | 0,00 | |
| | | CP | 46.559,42 | 46.332,96 | | 46.332,96 | 0,00 | 46.332,96 | 0,00 | 46.332,96 | 226,46 | |
| | | T | 46.559,42 | 46.332,96 | | 46.332,96 | 0,00 | 46.332,96 | | 46.332,96 | | |
| 1100508 | INTERVENTO 8 - ONERI STRAORDINARI DELLA GESTIONE CORRENTE | RS | 0,00 | 0,00 | | 0,00 | 0,00 | 0,00 | 0,00 | 0,00 | 0,00 | |
| | | CP | 14.400,00 | 12.084,00 | | 12.084,00 | 0,00 | 12.084,00 | 0,00 | 12.084,00 | 2.316,00 | |
| | | T | 14.400,00 | 12.084,00 | | 12.084,00 | 0,00 | 12.084,00 | | 12.084,00 | | |
| | TOTALE SERVIZIO 5 | RS | 77.364,77 | 73.577,77 | | 73.577,77 | 0,00 | 73.577,77 | | 73.577,77 | 3.787,00 | |
| | | CP | 468.044,36 | 378.141,46 | | 378.141,46 | 63.268,89 | 441.410,35 | | 441.410,35 | 26.634,01 | |
| | | T | 545.409,13 | 451.719,23 | | 451.719,23 | 63.268,89 | 514.988,12 | | 514.988,12 | | |
| | TOTALE FUNZIONE 10 | RS | 947.296,70 | 566.254,59 | | 566.254,59 | 94.178,44 | 660.433,03 | | 660.433,03 | 286.863,67 | |
| | | CP | 7.645.275,70 | 5.222.372,39 | | 5.222.372,39 | 965.470,63 | 6.187.843,02 | | 6.187.843,02 | 1.457.432,68 | |
| | | T | 8.592.572,40 | 5.788.626,98 | | 5.788.626,98 | 1.059.649,07 | 6.848.276,05 | | 6.848.276,05 | | |
| | FUNZIONE 11 - SVILUPPO ECONOMICO | | | | | | | | | | | |
| | SERVIZIO 2 - FIERE MERCATI E SERVIZI CONNESSI | | | | | | | | | | | |
| 1110202 | INTERVENTO 2 - ACQUISTO DI BENI DI CONSUMO E/O MATERIE PRIME | RS | 0,00 | 0,00 | | 0,00 | 0,00 | 0,00 | 0,00 | 0,00 | 0,00 | |
| | | CP | 50,00 | 0,00 | | 0,00 | 0,00 | 0,00 | 0,00 | 0,00 | 50,00 | |
| | | T | 50,00 | 0,00 | | 0,00 | 0,00 | 0,00 | | 0,00 | | |
| 1110203 | INTERVENTO 3 - PRESTAZIONI DI SERVIZI | RS | 29.703,15 | 9.475,15 | | 9.475,15 | 5.000,00 | 14.475,15 | | 14.475,15 | 15.228,00 | |
| | | CP | 368.800,19 | 204.491,86 | | 204.491,86 | 18.193,20 | 222.685,06 | | 222.685,06 | 146.115,13 | |
| | | T | 398.503,34 | 213.967,01 | | 213.967,01 | 23.193,20 | 237.160,21 | | 237.160,21 | | |
| 1110205 | INTERVENTO 5 - TRASFERIMENTI | RS | 52.980,22 | 5.000,00 | | 5.000,00 | 0,00 | 5.000,00 | | 5.000,00 | 47.980,22 | |
| | | CP | 24.472,49 | 0,00 | | 0,00 | 15.000,00 | 15.000,00 | | 15.000,00 | 9.472,49 | |
| | | T | 77.452,71 | 5.000,00 | | 5.000,00 | 15.000,00 | 20.000,00 | | 20.000,00 | | |

(1) Motivi dei verificarsi dei minori residui attivi : Insussistenti (INS)

(2) Motivi dei verificarsi dei minori residui attivi : Insussistenti (INS), Prescritti (PRE)

(3) Indicare la parte degli impegni che si riferisce a mere regolazioni contabili di spese correlate alle entrate (COR)



COMUNE DI CREMA

Esercizio 2015

Pag. 37

06/04/2016

GESTIONE DELLE SPESE

| DESCRIZIONE | | Residui conservati e Stanziamenti definitivi di bilancio | | Numero di Riferimento allo Svolgimento | Conto del Tesoriere | | Determinazioni dei residui | | Minori residui o economie | | | | |
|-------------|-------------------------------------------------------------|----------------------------------------------------------|----|----------------------------------------|---------------------|---------------|----------------------------|----------------------|---------------------------|--------------|------------------------------------|-------------|----------------|
| | | RS | CP | | T | Pagamenti | | Residui da riportare | | Impegni | E = (+/-) A-D L = (+/-) F-I | | |
| | | | | | | Residui (A) | Competenza (F) | Residui (B) | Competenza (G) | | | Residui (C) | Competenza (H) |
| | | | | | | | | | | | | | |
| 1110206 | INTERVENTO 6 - INTERESSI PASSIVI E ONERI FINANZIARI DIVERSI | | | | RS | 0,00 | 0,00 | 0,00 | 0,00 | 0,00 | 0,00 | | |
| | | | | | CP | 35.916,77 | 35.857,22 | 0,00 | 35.857,22 | 35.857,22 | 59,55 | | |
| | | | | | T | 35.916,77 | 35.857,22 | 0,00 | 35.857,22 | 35.857,22 | | | |
| | TOTALE SERVIZIO 2 | | | | RS | 82.683,37 | 14.475,15 | 5.000,00 | 19.475,15 | 63.208,22 | | | |
| | | | | | CP | 429.239,45 | 240.349,08 | 33.193,20 | 273.542,28 | 155.697,17 | | | |
| | | | | | T | 511.922,82 | 254.824,23 | 38.193,20 | 293.017,43 | | | | |
| | TOTALE FUNZIONE 11 | | | | RS | 82.683,37 | 14.475,15 | 5.000,00 | 19.475,15 | 63.208,22 | | | |
| | | | | | CP | 429.239,45 | 240.349,08 | 33.193,20 | 273.542,28 | 155.697,17 | | | |
| | | | | | T | 511.922,82 | 254.824,23 | 38.193,20 | 293.017,43 | | | | |
| | TOTALE TITOLO 1 - SPESE CORRENTI | | | | RS | 5.222.252,36 | 3.766.535,15 | 373.256,59 | 4.139.791,74 | 1.082.460,62 | | | |
| | | | | | CP | 36.387.803,89 | 24.272.798,53 | 6.886.002,02 | 31.158.800,55 | 5.229.003,34 | | | |
| | | | | | T | 41.610.056,25 | 28.039.333,68 | 7.259.258,61 | 35.298.592,29 | | | | |

(1) Motivi dei verificarsi dei minori residui attivi : Insussistenti (INS)

(2) Motivi dei verificarsi dei minori residui attivi : Insussistenti (INS) Prescritti (PRE)

(3) Indicare la parte degli impegni che si riferisce a mere regolazioni contabili di spese correlate alle entrate (COR)



GESTIONE DELLE SPESE

| DESCRIZIONE | | Residui conservati e Stanziamenti definitivi di bilancio | Numero di Riferimento allo Svolgimento | Conto del Tesoriere | Determinazioni dei residui | Impegni | Minori residui o economie | | |
|-------------|----------------------------------------------------------------------------------------------------------------------------------------------------------------------------------------------------|----------------------------------------------------------|----------------------------------------|---------------------|----------------------------|------------|---------------------------|-----------------|----------------|
| | | RS | | Pagamenti | Residui da riportare | | | Residui (D=B+C) | |
| | | | | Residui (A) | Residui (C) | | | | |
| | | | | | Competenza (F) | | | | Competenza (H) |
| | | | | | | | | | Totale (M) |
| | | | | | | | | | |
| 2010501 | TITOLO 2 - SPESE IN CONTO CAPITALE FUNZIONE 1 - AMMINISTRAZIONE GESTIONE E CONTROLLO SERVIZIO 5 - GESTIONE DEI BENI DEMANIALI E PATRIMONIALI INTERVENTO 1 - ACQUISIZIONE DI BENI IMMOBILI | RS | 231.135,98 | 2.318,00 | 0,00 | 2.318,00 | 228.817,98 | | |
| | | CP | 922.469,63 | 75.532,54 | 39.535,49 | 115.068,03 | 807.401,60 | | |
| | | T | 1.153.605,61 | 77.850,54 | 39.535,49 | 117.386,03 | | | |
| | | | | | | | | | |
| 2010505 | INTERVENTO 5 - ACQUISIZIONE DI BENI MOBILI MACCHINE ED ATTREZZATURE TECNICO SCIENTIFICHE | RS | 0,00 | 0,00 | 0,00 | 0,00 | 0,00 | | |
| | | CP | 0,00 | 0,00 | 0,00 | 0,00 | 0,00 | | |
| | | T | 0,00 | 0,00 | 0,00 | 0,00 | | | |
| | | | | | | | | | |
| 2010506 | INTERVENTO 6 - INCARICHI PROFESSIONALI ESTERNI TOTALE SERVIZIO 5 | RS | 0,00 | 0,00 | 0,00 | 0,00 | 0,00 | | |
| | | CP | 0,00 | 0,00 | 0,00 | 0,00 | 0,00 | | |
| | | T | 0,00 | 0,00 | 0,00 | 0,00 | | | |
| | | | | | | | | | |
| 2010605 | SERVIZIO 6 - UFFICIO TECNICO INTERVENTO 5 - ACQUISIZIONE DI BENI MOBILI MACCHINE ED ATTREZZATURE TECNICO SCIENTIFICHE | RS | 231.135,98 | 2.318,00 | 0,00 | 2.318,00 | 228.817,98 | | |
| | | CP | 922.469,63 | 75.532,54 | 39.535,49 | 115.068,03 | 807.401,60 | | |
| | | T | 1.153.605,61 | 77.850,54 | 39.535,49 | 117.386,03 | | | |
| | | | | | | | | | |
| 2010606 | INTERVENTO 6 - INCARICHI PROFESSIONALI ESTERNI TOTALE SERVIZIO 6 SERVIZIO 8 - ALTRI SERVIZI GENERALI | RS | 0,00 | 0,00 | 0,00 | 0,00 | 0,00 | | |
| | | CP | 40.000,00 | 0,00 | 3.996,72 | 3.996,72 | 36.003,28 | | |
| | | T | 40.000,00 | 0,00 | 3.996,72 | 3.996,72 | | | |
| | | | | | | | | | |
| | | RS | 0,00 | 0,00 | 0,00 | 0,00 | 0,00 | | |
| | | CP | 40.000,00 | 0,00 | 3.996,72 | 3.996,72 | 36.003,28 | | |
| | | T | 40.000,00 | 0,00 | 3.996,72 | 3.996,72 | | | |
| | | | | | | | | | |

(1) Motivi dei verificarsi dei minori residui attivi : Insussistenti (INS)

(2) Motivi dei verificarsi dei minori residui attivi : Insussistenti (INS), Prescritti (PRE)

(3) Indicare la parte degli impegni che si riferisce a mere regolazioni contabili di spese correlate alle entrate (COR)



GESTIONE DELLE SPESE

| DESCRIZIONE | | | Residui conservati e Stanziamenti definitivi di bilancio | | Numero di Riferimento allo Svolgimento | Conto del Tesoriere | | Determinazioni dei residui | | Impegni | | Minori residui o economie |
|-------------|------------------------------------------------------------------------------------------|---------------|----------------------------------------------------------|----------------|----------------------------------------|----------------------------------------|----------------------------------|----------------------------------------|---------------------------------|--------------------------|------------------------------|---------------------------|
| | | | RS | CP | | T | Pagamenti | Residui da riportare | Residui (D=B+C) | Impegni | | |
| | | | | | | | | | | | | |
| | | | | | | | | | | | | |
| | | | Residui (A) | Competenza (F) | | Residui (B) | Competenza (G) | Residui (C) | Competenza (H) | Residui (D=B+C) | E = (+/-) A-D ⁽²⁾ | |
| | | | Totale (M) | | | Totale (N) | Residui 31 dicembre (O = C + H) | Impegni 31 Dic. (P=D+I) | Competenza(=G+H) ⁽³⁾ | L = (+/-) F-I | | |
| 2010805 | INTERVENTO 5 - ACQUISIZIONE DI BENI MOBILI MACCHINE ED ATTREZZATURE TECNICO SCIENTIFICHE | RS CP T | 91.543,51 127.519,81 219.063,32 | | | 88.920,51 7.623,00 96.543,51 | 0,00 40.048,92 40.048,92 | 88.920,51 47.671,92 136.592,43 | | 2.623,00 79.847,89 | | |
| 2010807 | INTERVENTO 7 - TRASFERIMENTI DI CAPITALE | RS CP T | 30.524,29 130.000,00 160.524,29 | | | 30.524,29 39.017,37 69.541,66 | 0,00 20.000,00 20.000,00 | 30.524,29 59.017,37 89.541,66 | | 0,00 70.982,63 | | |
| 2010809 | INTERVENTO 9 - CONFERIMENTI DI CAPITALE | RS CP T | 0,00 0,00 0,00 | | | 0,00 0,00 0,00 | 0,00 0,00 0,00 | 0,00 0,00 0,00 | | 0,00 0,00 | | |
| | TOTALE SERVIZIO 8 | RS CP T | 122.067,80 257.519,81 379.587,61 | | | 119.444,80 46.640,37 166.085,17 | 0,00 60.048,92 60.048,92 | 119.444,80 106.689,29 226.134,09 | | 2.623,00 150.830,52 | | |
| | TOTALE FUNZIONE 1 | RS CP T | 353.203,78 1.219.989,44 1.573.193,22 | | | 121.762,80 122.172,91 243.935,71 | 0,00 103.581,13 103.581,13 | 121.762,80 225.754,04 347.516,84 | | 231.440,98 994.235,40 | | |
| | FUNZIONE 2 - GIUSTIZIA | | | | | | | | | | | |
| 2020101 | SERVIZIO 1 - UFFICI GIUDIZIARI | RS CP T | 0,00 0,00 0,00 | | | 0,00 0,00 0,00 | 0,00 0,00 0,00 | 0,00 0,00 0,00 | | 0,00 0,00 | | |
| 2020105 | INTERVENTO 5 - ACQUISIZIONE DI BENI MOBILI MACCHINE ED ATTREZZATURE TECNICO SCIENTIFICHE | RS CP T | 0,00 0,00 0,00 | | | 0,00 0,00 0,00 | 0,00 0,00 0,00 | 0,00 0,00 0,00 | | 0,00 0,00 | | |
| | TOTALE SERVIZIO 1 | RS CP T | 0,00 0,00 0,00 | | | 0,00 0,00 0,00 | 0,00 0,00 0,00 | 0,00 0,00 0,00 | | 0,00 0,00 | | |
| | TOTALE FUNZIONE 2 | RS CP T | 0,00 0,00 0,00 | | | 0,00 0,00 0,00 | 0,00 0,00 0,00 | 0,00 0,00 0,00 | | 0,00 0,00 | | |
| | FUNZIONE 3 - POLIZIA LOCALE | RS CP T | 0,00 0,00 0,00 | | | 0,00 0,00 0,00 | 0,00 0,00 0,00 | 0,00 0,00 0,00 | | 0,00 0,00 | | |

(1) Motivi dei verificarsi dei minori residui attivi : Insussistenti (INS)
(2) Motivi dei verificarsi dei minori residui attivi : Insussistenti (INS) Prescritti (PRE)
(3) Indicare la parte degli impegni che si riferisce a mere regolazioni contabili di spese correlate alle entrate (COR)



COMUNE DI CREMA

Esercizio 2015

Pag. 40

06/04/2016

GESTIONE DELLE SPESE

| DESCRIZIONE | | | Residui conservati e Stanziamenti definitivi di bilancio | | Numero di Riferimento allo Svolgimento | Conto del Tesoriere | | Determinazioni dei residui | | Impegni | Minori residui o economie | | | | |
|-------------|------------------------------------------------------------------------------------------|----|----------------------------------------------------------|----|----------------------------------------|---------------------|----------------------|----------------------------|-----------------|------------|---------------------------|-------------|----------------|----------------|----------------|
| | | | RS | CP | | Pagamenti | Residui da riportare | Residui (C) | Residui (D=B+C) | | | | | | |
| | | | | | | | | | | | | Residui (A) | Competenza (F) | Competenza (G) | Competenza (H) |
| | | | | | | | | | | | | | | | |
| | | | | | | | | | | | | | | | |
| 2030101 | SERVIZIO 1 - POLIZIA LOCALE | RS | 0,00 | | | 0,00 | | 0,00 | | 0,00 | 0,00 | | | | |
| | | CP | 20.000,00 | | | 0,00 | | 0,00 | | 0,00 | 20.000,00 | | | | |
| | | T | 20.000,00 | | | 0,00 | | 0,00 | | 0,00 | | | | | |
| | | RS | 18.811,70 | | | 17.324,00 | | 0,00 | | 17.324,00 | 1.487,70 | | | | |
| | | CP | 297.479,70 | | | 223.992,00 | | 58.677,30 | | 282.669,30 | 14.810,40 | | | | |
| 2030105 | INTERVENTO 5 - ACQUISIZIONE DI BENI MOBILI MACCHINE ED ATTREZZATURE TECNICO SCIENTIFICHE | T | 316.291,40 | | | 241.316,00 | | 58.677,30 | | 299.993,30 | | | | | |
| | | RS | 18.811,70 | | | 17.324,00 | | 0,00 | | 17.324,00 | 1.487,70 | | | | |
| | | CP | 317.479,70 | | | 223.992,00 | | 58.677,30 | | 282.669,30 | 34.810,40 | | | | |
| | | T | 336.291,40 | | | 241.316,00 | | 58.677,30 | | 299.993,30 | | | | | |
| | | RS | 18.811,70 | | | 17.324,00 | | 0,00 | | 17.324,00 | 1.487,70 | | | | |
| 2040101 | FUNZIONE 4 - ISTRUZIONE PUBBLICA | CP | 317.479,70 | | | 223.992,00 | | 58.677,30 | | 282.669,30 | 34.810,40 | | | | |
| | | T | 336.291,40 | | | 241.316,00 | | 58.677,30 | | 299.993,30 | | | | | |
| | | RS | 9.347,09 | | | 591,09 | | 0,00 | | 591,09 | 8.756,00 | | | | |
| | | CP | 8.756,00 | | | 0,00 | | 0,00 | | 0,00 | 8.756,00 | | | | |
| | | T | 18.103,09 | | | 591,09 | | 0,00 | | 591,09 | | | | | |
| 2040105 | INTERVENTO 5 - ACQUISIZIONE DI BENI MOBILI MACCHINE ED ATTREZZATURE TECNICO SCIENTIFICHE | RS | 0,00 | | | 0,00 | | 0,00 | | 0,00 | 0,00 | | | | |
| | | CP | 0,00 | | | 0,00 | | 0,00 | | 0,00 | 0,00 | | | | |
| | | T | 0,00 | | | 0,00 | | 0,00 | | 0,00 | | | | | |
| | | RS | 9.347,09 | | | 591,09 | | 0,00 | | 591,09 | 8.756,00 | | | | |
| | | CP | 8.756,00 | | | 0,00 | | 0,00 | | 0,00 | 8.756,00 | | | | |
| 2040201 | SERVIZIO 2 - ISTRUZIONE ELEMENTARE | T | 18.103,09 | | | 591,09 | | 0,00 | | 591,09 | | | | | |
| | | RS | 1.700,00 | | | 0,00 | | 1.700,00 | | 1.700,00 | 0,00 | | | | |
| | | CP | 60.000,00 | | | 57.942,88 | | 2.057,12 | | 60.000,00 | 0,00 | | | | |
| | | T | 61.700,00 | | | 57.942,88 | | 3.757,12 | | 61.700,00 | | | | | |
| | | RS | 1.700,00 | | | 0,00 | | 1.700,00 | | 1.700,00 | 0,00 | | | | |

(1) Motivi dei verificarsi dei minori residui attivi : Insussistenti (INS)
(2) Motivi dei verificarsi dei minori residui attivi : Insussistenti (INS), Prescritti (PRE)
(3) Indicare la parte degli impegni che si riferisce a mere regolazioni contabili di spese correlate alle entrate (COR)



COMUNE DI CREMA

Esercizio 2015

Pag. 41

06/04/2016

GESTIONE DELLE SPESE

| DESCRIZIONE | | | Residui conservati e Stanziamenti definitivi di bilancio | | Numero di Riferimento allo Svolgimento | Conto del Tesoriere | | Determinazioni dei residui | | Impegni | | Minori residui o economie |
|-------------|------------------------------------------------------------------------------------------------|---------------|----------------------------------------------------------|----|----------------------------------------|---------------------|------------------------------------|----------------------------|----------------------------------------|-------------|--------------------------|---------------------------|
| | | | RS | CP | | Pagamenti | Residui da riportare | Residui (C) | Residui (D=B+C) | | | |
| | | | | | | | | | | Residui (A) | Residui (B) | |
| | | | | | | | | | | | | |
| | | T | Totale (M) | | | Totale (N) | Residui 31 dicembre (O = C + H) | | Impegni 31 Dic. (P=D+I) | | L = (+/-) F-I | |
| 2040301 | TOTALE SERVIZIO 2 | RS CP T | 1.700,00 60.000,00 61.700,00 | | 0,00 57.942,88 57.942,88 | | 1.700,00 2.057,12 3.757,12 | | 1.700,00 60.000,00 61.700,00 | | 0,00 0,00 | |
| | SERVIZIO 3 - ISTRUZIONE MEDIA | | | | | | | | | | | |
| | INTERVENTO 1 - ACQUISIZIONE DI BENI IMMOBILI | RS CP T | 459.097,81 768.251,85 1.227.349,66 | | 152.085,65 321.941,02 474.026,67 | | 3.700,00 27.991,25 31.691,25 | | 155.785,65 349.932,27 505.717,92 | | 303.312,16 418.319,58 | |
| | TOTALE SERVIZIO 3 | RS CP T | 459.097,81 768.251,85 1.227.349,66 | | 152.085,65 321.941,02 474.026,67 | | 3.700,00 27.991,25 31.691,25 | | 155.785,65 349.932,27 505.717,92 | | 303.312,16 418.319,58 | |
| | SERVIZIO 5 - ASSISTENZA SCOLASTICA TRASPORTO REFEZIONE E ALTRI SERVIZI | | | | | | | | | | | |
| 2040501 | INTERVENTO 1 - ACQUISIZIONE DI BENI IMMOBILI | RS CP T | 0,00 300.000,00 300.000,00 | | 0,00 0,00 0,00 | | 0,00 0,00 0,00 | | 0,00 0,00 0,00 | | 0,00 300.000,00 | |
| 2040505 | INTERVENTO 5 - ACQUISIZIONE DI BENI MOBILI MACCHINE ED ATTREZZATURE TECNICO SCIENTIFICHE | RS CP T | 0,00 0,00 0,00 | | 0,00 0,00 0,00 | | 0,00 0,00 0,00 | | 0,00 0,00 0,00 | | 0,00 0,00 | |
| | TOTALE SERVIZIO 5 | RS CP T | 0,00 300.000,00 300.000,00 | | 0,00 0,00 0,00 | | 0,00 0,00 0,00 | | 0,00 0,00 0,00 | | 0,00 300.000,00 | |
| | TOTALE FUNZIONE 4 | RS CP T | 470.144,90 1.137.007,85 1.607.152,75 | | 152.676,74 379.883,90 532.560,64 | | 5.400,00 30.048,37 35.448,37 | | 158.076,74 409.932,27 568.009,01 | | 312.068,16 727.075,58 | |
| 2050101 | FUNZIONE 5 - CULTURA E BENI CULTURALI SERVIZIO 1 - BIBLIOTECHE MUSEI E PINACOTECHE | | | | | | | | | | | |
| | INTERVENTO 1 - ACQUISIZIONE DI BENI IMMOBILI | RS CP T | 80.000,00 12.900,00 92.900,00 | | 67.100,00 12.900,00 80.000,00 | | 0,00 0,00 0,00 | | 67.100,00 12.900,00 80.000,00 | | 12.900,00 0,00 | |
| | | | | | | | | | | | | |

(1) Motivi dei verificarsi dei minori residui attivi : Insussistenti (INS)

(2) Motivi dei verificarsi dei minori residui attivi : Insussistenti (INS), Prescritti (PRE)

(3) Indicare la parte degli impegni che si riferisce a mere regolazioni contabili di spese correlate alle entrate (COR)



GESTIONE DELLE SPESE

| DESCRIZIONE | | | Residui conservati e Stanziamenti definitivi di bilancio | | Numero di Riferimento allo Svolgimento | Conto del Tesoriere | | Determinazioni dei residui | | Minori residui o economie | | | | |
|-------------|--------------------------------------------------------------------------------------------------------------------------------------------------------------|----|----------------------------------------------------------|------------|----------------------------------------|---------------------|------------|---------------------------------|-------------------------|---------------------------|-------------|-------------|-------------|-----------------|
| | | | RS | CP | | T | Pagamenti | Residui da riportare | Impegni | | | | | |
| | | | | | | | | | | | Residui (A) | Residui (B) | Residui (C) | Residui (D=B+C) |
| | | | | | | | | | | | | | | |
| | | | | | | Totale (M) | Totale (N) | Residui 31 dicembre (O = C + H) | Impegni 31 Dic. (P=D+I) | L = (+/-) F-I | | | | |
| 2050105 | INTERVENTO 5 - ACQUISIZIONE DI BENI MOBILI MACCHINE ED ATTREZZATURE TECNICO SCIENTIFICHE TOTALE SERVIZIO 1 | RS | | 0,00 | | 0,00 | 0,00 | 0,00 | 0,00 | | 0,00 | | | |
| | | CP | | 0,00 | | 0,00 | 0,00 | 0,00 | 0,00 | | 0,00 | | | |
| | | T | | 0,00 | | 0,00 | 0,00 | 0,00 | 0,00 | | 0,00 | | | |
| | | | | 80.000,00 | | 67.100,00 | 0,00 | 67.100,00 | 0,00 | 12.900,00 | 12.900,00 | | | |
| 2050201 | SERVIZIO 2 - TEATRI ATTIVITA' CULTURALI E SERVIZI DIVERSI NEL SETTORE CULTURALE INTERVENTO 1 - ACQUISIZIONE DI BENI IMMOBILI | RS | | 260.521,60 | | 101.306,29 | 0,00 | 0,00 | 101.306,29 | | 159.215,31 | | | |
| | | CP | | 146.054,49 | | 63.279,84 | 61.522,90 | 61.522,90 | 124.802,74 | | 21.251,75 | | | |
| | | T | | 406.576,09 | | 164.586,13 | 61.522,90 | 61.522,90 | 226.109,03 | | | | | |
| | | | | 0,00 | | 0,00 | 0,00 | 0,00 | 0,00 | 0,00 | 0,00 | | | |
| 2050205 | INTERVENTO 5 - ACQUISIZIONE DI BENI MOBILI MACCHINE ED ATTREZZATURE TECNICO SCIENTIFICHE TOTALE SERVIZIO 2 | RS | | 0,00 | | 0,00 | 0,00 | 0,00 | 0,00 | | 0,00 | | | |
| | | CP | | 0,00 | | 0,00 | 0,00 | 0,00 | 0,00 | 0,00 | | 0,00 | | |
| | | T | | 0,00 | | 0,00 | 0,00 | 0,00 | 0,00 | 0,00 | | 0,00 | | |
| | | | | 260.521,60 | | 101.306,29 | 0,00 | 101.306,29 | 0,00 | 159.215,31 | 159.215,31 | | | |
| 2050205 | TOTALE FUNZIONE 5 | RS | | 146.054,49 | | 63.279,84 | 61.522,90 | 61.522,90 | 124.802,74 | | 21.251,75 | | | |
| | | CP | | 406.576,09 | | 164.586,13 | 61.522,90 | 61.522,90 | 226.109,03 | | | | | |
| | | T | | | | | | | | | | | | |
| | | | | 340.521,60 | | 168.406,29 | 0,00 | 168.406,29 | 0,00 | 172.115,31 | 172.115,31 | | | |
| 2060101 | FUNZIONE 6 - SETTORE SPORTIVO E RICREATIVO SERVIZIO 1 - PISCINE COMUNALI INTERVENTO 1 - ACQUISIZIONE DI BENI IMMOBILI TOTALE SERVIZIO 1 | RS | | 0,00 | | 0,00 | 0,00 | 0,00 | 0,00 | | 0,00 | | | |
| | | CP | | 0,00 | | 0,00 | 0,00 | 0,00 | 0,00 | 0,00 | | 0,00 | | |
| | | T | | 0,00 | | 0,00 | 0,00 | 0,00 | 0,00 | 0,00 | | 0,00 | | |
| | | | | 0,00 | | 0,00 | 0,00 | 0,00 | 0,00 | 0,00 | 0,00 | | | |

(1) Motivi dei verificarsi dei minori residui attivi : Insussistenti (INS)
(2) Motivi dei verificarsi dei minori residui attivi : Insussistenti (INS), Prescritti (PRE)
(3) Indicare la parte degli impegni che si riferisce a mere regolazioni contabili di spese correlate alle entrate (COR)



GESTIONE DELLE SPESE

| DESCRIZIONE | | | Residui conservati e Stanziamenti definitivi di bilancio | | Numero di Riferimento allo Svolgimento | Conto del Tesoriere | | Determinazioni dei residui | | Impegni | | Minori residui o economie | | | | | | | |
|-------------|---------------------------------------------------------------------------------------------------------|----|----------------------------------------------------------|----|--------------------------------------------|----------------------------------------|----------------------------------|----------------------------------------|--------------------------------------------|----------------------|----------------------|---------------------------|-----------------|------------------------------|----------------|---------------------------------|----------------|-------------------------|---------------|
| | | | RS | CP | | T | Residui (A) | Competenza (F) | Totale (M) | Pagamenti | Residui (B) | Residui (C) | Residui (D=B+C) | E = (+/-) A-D ⁽²⁾ | | | | | |
| | | | | | | | | | | | | | | | Competenza (G) | Residui 31 dicembre (O = C + H) | Competenza (H) | Impegni 31 Dic. (P=D+I) | L = (+/-) F-I |
| | | | | | | | | | | | | | | | | | | | |
| | | | | | | | | | | | | | | | | | | | |
| | | | | | | | | | | | | | | | | | | | |
| 2060201 | SERVIZIO 2 - STADIO COMUNALE, PALAZZO DELLO SPORT ED ALTRI IMPIANTI | RS | CP | T | 0,00 48.000,00 48.000,00 | 0,00 31.535,90 31.535,90 | 0,00 2.233,09 2.233,09 | 0,00 33.768,99 33.768,99 | 0,00 14.231,01 14.231,01 | 0,00 0,00 0,00 | 0,00 0,00 0,00 | 0,00 0,00 0,00 | | | | | | | |
| | | | | | | | | | | | | | | | | | | | |
| | | | | | | | | | | | | | | | | | | | |
| | | | | | | | | | | | | | | | | | | | |
| | | | | | | | | | | | | | | | | | | | |
| 2060205 | INTERVENTO 5 - ACQUISIZIONE DI BENI MOBILI MACCHINE ED ATTREZZATURE TECNICHE SCIENTIFICHE | RS | CP | T | 0,00 0,00 0,00 | 0,00 0,00 0,00 | 0,00 0,00 0,00 | 0,00 0,00 0,00 | 0,00 0,00 0,00 | 0,00 0,00 0,00 | 0,00 0,00 0,00 | 0,00 0,00 0,00 | | | | | | | |
| | | | | | | | | | | | | | | | | | | | |
| | | | | | | | | | | | | | | | | | | | |
| | | | | | | | | | | | | | | | | | | | |
| | | | | | | | | | | | | | | | | | | | |
| 2060207 | INTERVENTO 7 - TRASFERIMENTI DI CAPITALE | RS | CP | T | 0,00 289.334,94 289.334,94 | 0,00 144.667,47 144.667,47 | 0,00 144.667,47 144.667,47 | 0,00 289.334,94 289.334,94 | 0,00 14.231,01 14.231,01 | 0,00 0,00 0,00 | 0,00 0,00 0,00 | 0,00 0,00 0,00 | | | | | | | |
| | | | | | | | | | | | | | | | | | | | |
| | | | | | | | | | | | | | | | | | | | |
| | | | | | | | | | | | | | | | | | | | |
| | | | | | | | | | | | | | | | | | | | |
| 2080101 | FUNZIONE 8 - VIABILITA' E TRASPORTI SERVIZIO 1 - VIABILITA' CIRCOLAZIONE STRADALE E SERVIZI CONNESSI | RS | CP | T | 621.752,51 3.966.001,89 4.587.754,40 | 157.589,33 666.116,23 823.705,56 | 0,00 123.508,64 123.508,64 | 157.589,33 789.624,87 947.214,20 | 464.163,18 3.176.377,02 3.176.377,02 | 0,00 0,00 0,00 | 0,00 0,00 0,00 | 0,00 0,00 0,00 | | | | | | | |
| | | | | | | | | | | | | | | | | | | | |
| | | | | | | | | | | | | | | | | | | | |
| | | | | | | | | | | | | | | | | | | | |
| | | | | | | | | | | | | | | | | | | | |

(1) Motivi dei verificarsi dei minori residui attivi : Insussistenti (INS)
(2) Motivi dei verificarsi dei minori residui attivi : Insussistenti (INS), Prescritti (PRE)
(3) Indicare la parte degli impegni che si riferisce a mere regolazioni contabili di spese correlate alle entrate (COR)



GESTIONE DELLE SPESE

| DESCRIZIONE | | | Residui conservati e Stanziamenti definitivi di bilancio | Numero di Riferimento allo Svolgimento | Conto del Tesoriere | | Determinazioni dei residui | Impegni | | Minori residui o economie | | | | |
|-------------|-------------------------------------------------------------------------------------------|---------------|----------------------------------------------------------|----------------------------------------|----------------------------------------|----------------------------------|------------------------------------------|---------|------------------------------------|---------------------------|----------------|-------------|-------------|-----------------|
| | | | RS | | Residui (A) | Pagamenti | Residui da riportare | Impegni | | | | | | |
| | | | | | | | | | CP | | Competenza (F) | Residui (B) | Residui (C) | Residui (D=B+C) |
| | | | | | | | | | | | | | | |
| 2080201 | INTERVENTO 1 - ACQUISIZIONE DI BENI IMMOBILI | RS CP T | 86.362,50 72.067,00 158.429,50 | | 73.644,00 2.168,39 75.812,39 | 0,00 69.184,35 69.184,35 | 73.644,00 71.352,74 144.996,74 | | 12.718,50 714,26 0,00 | | | | | |
| 2080207 | INTERVENTO 7 - TRASFERIMENTI DI CAPITALE | RS CP T | 0,00 112.297,08 112.297,08 | | 0,00 56.148,54 56.148,54 | 0,00 56.148,54 56.148,54 | 0,00 112.297,08 112.297,08 | | 0,00 0,00 0,00 | | | | | |
| | TOTALE SERVIZIO 2 | RS CP T | 86.362,50 184.364,08 270.726,58 | | 73.644,00 58.316,93 131.960,93 | 0,00 125.332,89 125.332,89 | 73.644,00 183.649,82 257.293,82 | | 12.718,50 714,26 0,00 | | | | | |
| | TOTALE FUNZIONE 8 | RS CP T | 708.115,01 4.150.365,97 4.858.480,98 | | 231.233,33 724.433,16 955.666,49 | 0,00 248.841,53 248.841,53 | 231.233,33 973.274,69 1.204.508,02 | | 476.881,68 3.177.091,28 0,00 | | | | | |
| | FUNZIONE 9 - GESTIONE DEL TERRITORIO E DELL'AMBIENTE | | | | | | | | | | | | | |
| | SERVIZIO 1 - URBANISTICA E GESTIONE DEL TERRITORIO | | | | | | | | | | | | | |
| 2090105 | INTERVENTO 5 - ACQUISIZIONE DI BENI MOBILI MACCHINE ED ATTREZZATURE TECNICO SCIENTIFICHE | RS CP T | 0,00 0,00 0,00 | | 0,00 0,00 0,00 | 0,00 0,00 0,00 | 0,00 0,00 0,00 | | 0,00 0,00 0,00 | | | | | |
| 2090106 | INTERVENTO 6 - INCARICHI PROFESSIONALI ESTERNI | RS CP T | 0,00 0,00 0,00 | | 0,00 0,00 0,00 | 0,00 0,00 0,00 | 0,00 0,00 0,00 | | 0,00 0,00 0,00 | | | | | |
| | TOTALE SERVIZIO 1 | RS CP T | 0,00 0,00 0,00 | | 0,00 0,00 0,00 | 0,00 0,00 0,00 | 0,00 0,00 0,00 | | 0,00 0,00 0,00 | | | | | |
| | SERVIZIO 2 - EDILIZIA RESIDENZIALE PUBBLICA LOCALE E PIANI DI EDILIZIA ECONOMICO-POPOLARE | | | | | | | | | | | | | |

(1) Motivi dei verificarsi dei minori residui attivi : Insussistenti (INS)

(2) Motivi dei verificarsi dei minori residui attivi : Insussistenti (INS), Prescritti (PRE)

(3) Indicare la parte degli impegni che si riferisce a mere regolazioni contabili di spese correlate alle entrate (COR)



COMUNE DI CREMA

Esercizio 2015

GESTIONE DELLE SPESE

Pag. 45

06/04/2016

| DESCRIZIONE | | | Residui conservati e Stanziamenti definitivi di bilancio | | Numero di Riferimento allo Svolgimento | Conto del Tesoriere | | Determinazioni dei residui | | Impegni | | Minori residui o economie | | | |
|-------------|------------------------------------------------------------------------------------------------------------------------|----|----------------------------------------------------------|----|----------------------------------------|---------------------|---------------------------------|----------------------------|-----------|---------|-------------|---------------------------|-------------|-------------|-----------------|
| | | | RS | CP | | T | Pagamenti | Residui da riportare | | | | | | | |
| | | | | | | | | | | | Residui (A) | | Residui (B) | Residui (C) | Residui (D=B+C) |
| | | | | | | | | | | | | | | | |
| | | | Totale (M) | | | Totale (N) | Residui 31 dicembre (O = C + H) | Impegni 31 Dic. (P=D+I) | | | | | | | |
| 2090201 | INTERVENTO 1 - ACQUISIZIONE DI BENI IMMOBILI | RS | 0,00 | | | 0,00 | 0,00 | 0,00 | 0,00 | | 0,00 | 0,00 | | | |
| | | CP | 62.295,86 | | | 62.195,86 | 0,00 | 62.195,86 | 62.195,86 | | 62.195,86 | 100,00 | | | |
| | | T | 62.295,86 | | | 62.195,86 | 0,00 | 62.195,86 | 62.195,86 | | 62.195,86 | | | | |
| | | RS | 0,00 | | | 0,00 | 0,00 | 0,00 | 0,00 | | 0,00 | 0,00 | | | |
| 2090401 | SERVIZIO 4 - SERVIZIO IDRICO INTEGRATO | CP | 62.295,86 | | | 62.195,86 | 0,00 | 62.195,86 | 62.195,86 | | 62.195,86 | 100,00 | | | |
| | | T | 62.295,86 | | | 62.195,86 | 0,00 | 62.195,86 | 62.195,86 | | 62.195,86 | | | | |
| | | RS | 0,00 | | | 0,00 | 0,00 | 0,00 | 0,00 | | 0,00 | 0,00 | | | |
| | | CP | 4.000,00 | | | 900,00 | 1.761,70 | 2.661,70 | 2.661,70 | | 2.661,70 | 1.338,30 | | | |
| 2090409 | INTERVENTO 9 - CONFERIMENTI DI CAPITALE | T | 4.000,00 | | | 900,00 | 1.761,70 | 2.661,70 | 2.661,70 | | 2.661,70 | | | | |
| | | RS | 0,00 | | | 0,00 | 0,00 | 0,00 | 0,00 | | 0,00 | 0,00 | | | |
| | | CP | 0,00 | | | 0,00 | 0,00 | 0,00 | 0,00 | | 0,00 | 0,00 | | | |
| | | T | 0,00 | | | 0,00 | 0,00 | 0,00 | 0,00 | | 0,00 | 0,00 | | | |
| 2090601 | SERVIZIO 6 - PARCHI E SERVIZI PER LA TUTELA AMBIENTALE DEL VERDE E ALTRI SERVIZI RELATIVI AL TERRITORIO E ALL'AMBIENTE | RS | 0,00 | | | 0,00 | 0,00 | 0,00 | 0,00 | | 0,00 | 0,00 | | | |
| | | CP | 4.000,00 | | | 900,00 | 1.761,70 | 2.661,70 | 2.661,70 | | 2.661,70 | 1.338,30 | | | |
| | | T | 4.000,00 | | | 900,00 | 1.761,70 | 2.661,70 | 2.661,70 | | 2.661,70 | | | | |
| | | RS | 0,00 | | | 0,00 | 0,00 | 0,00 | 0,00 | | 0,00 | 0,00 | | | |
| 2090605 | INTERVENTO 1 - ACQUISIZIONE DI BENI IMMOBILI | CP | 100.300,00 | | | 0,00 | 0,00 | 0,00 | 0,00 | | 0,00 | 100.300,00 | | | |
| | | T | 100.300,00 | | | 0,00 | 0,00 | 0,00 | 0,00 | | 0,00 | | | | |
| | | RS | 0,00 | | | 0,00 | 0,00 | 0,00 | 0,00 | | 0,00 | 0,00 | | | |
| | | CP | 14.997,90 | | | 9.997,90 | 3.066,99 | 13.064,89 | 13.064,89 | | 13.064,89 | 1.933,01 | | | |
| 2090605 | INTERVENTO 5 - ACQUISIZIONE DI BENI MOBILI MACCHINE ED ATTREZZATURE TECNICO SCIENTIFICHE | T | 14.997,90 | | | 9.997,90 | 3.066,99 | 13.064,89 | 13.064,89 | | 13.064,89 | | | | |
| | | RS | 0,00 | | | 0,00 | 0,00 | 0,00 | 0,00 | | 0,00 | 0,00 | | | |
| | | CP | 115.297,90 | | | 9.997,90 | 3.066,99 | 13.064,89 | 13.064,89 | | 13.064,89 | 102.233,01 | | | |
| | | T | 115.297,90 | | | 9.997,90 | 3.066,99 | 13.064,89 | 13.064,89 | | 13.064,89 | | | | |

(1) Motivi dei verificarsi dei minori residui attivi : Insussistenti (INS)

(2) Motivi dei verificarsi dei minori residui attivi : Insussistenti (INS), Prescritti (PRE)

(3) Indicare la parte degli impegni che si riferisce a mere regolazioni contabili di spese correlate alle entrate (COR)



COMUNE DI CREMA

Esercizio 2015

Pag. 46

06/04/2016

GESTIONE DELLE SPESE

| DESCRIZIONE | | | Residui conservati e Stanziamenti definitivi di bilancio | | Numero di Riferimento allo Svolgimento | Conto del Tesoriere | Determinazioni dei residui | Impegni | | Minori residui o economie | | | | | | | | | | | | | |
|-------------|-----------------------------------------------------------------------------|----|----------------------------------------------------------|----|----------------------------------------|----------------------------------|--------------------------------|------------------------------|--------------------------------|---------------------------|----|---|----|----|---|----|---|----|----|---|----|----|---|
| | | | RS | CP | | | | T | RS | | CP | T | RS | CP | T | | | | | | | | |
| | | | | | | | RS | | | | | | | | | CP | T | RS | CP | T | RS | CP | T |
| | | | | | | | | | | | | | | | | | | | | | | | |
| 2100101 | TOTALE FUNZIONE 9 | RS | CP | T | | 0,00 181.593,76 181.593,76 | 0,00 73.093,76 73.093,76 | 0,00 4.828,69 4.828,69 | 0,00 77.922,45 77.922,45 | 0,00 103.671,31 | | | | | | | | | | | | | |
| | FUNZIONE 10 - SETTORE SOCIALE | | | | | | | | | | | | | | | | | | | | | | |
| | SERVIZIO 1 - ASILI NIDO SERVIZI PER L'INFANZIA E PER I MINORI | | | | | | | | | | | | | | | | | | | | | | |
| | INTERVENTO 1 - ACQUISIZIONE DI BENI IMMOBILI | RS | CP | T | | 1,47 0,00 1,47 | 0,00 0,00 0,00 | 0,00 0,00 0,00 | 0,00 0,00 0,00 | 1,47 0,00 | | | | | | | | | | | | | |
| | INTERVENTO 5 - ACQUISIZIONE DI BENI MOBILI | RS | CP | T | | 2.000,00 | 2.000,00 | 0,00 | 2.000,00 | 0,00 | | | | | | | | | | | | | |
| | MACCHINE ED ATTREZZATURE TECNICO | CP | | | | 0,00 | 0,00 | 0,00 | 0,00 | 0,00 | | | | | | | | | | | | | |
| | SCIENTIFICHE | T | | | | 2.000,00 | 2.000,00 | 0,00 | 2.000,00 | 0,00 | | | | | | | | | | | | | |
| | TOTALE SERVIZIO 1 | RS | CP | T | | 2.001,47 0,00 2.001,47 | 2.000,00 0,00 2.000,00 | 0,00 0,00 0,00 | 2.000,00 0,00 2.000,00 | 1,47 0,00 | | | | | | | | | | | | | |
| | SERVIZIO 4 - ASSISTENZA BENEFICENZA PUBBLICA E SERVIZI DIVERSI ALLA PERSONA | | | | | | | | | | | | | | | | | | | | | | |
| | INTERVENTO 5 - ACQUISIZIONE DI BENI MOBILI | RS | CP | T | | 0,00 30.000,00 30.000,00 | 0,00 0,00 0,00 | 0,00 0,00 0,00 | 0,00 0,00 0,00 | 0,00 30.000,00 | | | | | | | | | | | | | |
| 2100405 | MACCHINE ED ATTREZZATURE TECNICO | CP | | | | 0,00 | 0,00 | 0,00 | 0,00 | 0,00 | | | | | | | | | | | | | |
| | SCIENTIFICHE | T | | | | 30.000,00 | 0,00 | 0,00 | 0,00 | 0,00 | | | | | | | | | | | | | |
| | TOTALE SERVIZIO 4 | RS | CP | T | | 0,00 30.000,00 30.000,00 | 0,00 0,00 0,00 | 0,00 0,00 0,00 | 0,00 0,00 0,00 | 0,00 30.000,00 | | | | | | | | | | | | | |
| | SERVIZIO 5 - SERVIZIO NECROSCOPICO E CIMITERIALE | | | | | | | | | | | | | | | | | | | | | | |
| | INTERVENTO 1 - ACQUISIZIONE DI BENI IMMOBILI | RS | CP | T | | 0,00 145.000,00 145.000,00 | 0,00 0,00 0,00 | 0,00 0,00 0,00 | 0,00 0,00 0,00 | 0,00 145.000,00 | | | | | | | | | | | | | |
| | | | | | | | | | | | | | | | | | | | | | | | |
| | | | | | | | | | | | | | | | | | | | | | | | |
| | | | | | | | | | | | | | | | | | | | | | | | |
| | | | | | | | | | | | | | | | | | | | | | | | |
| | | | | | | | | | | | | | | | | | | | | | | | |

(1) Motivi dei verificarsi dei minori residui attivi : Insussistenti (INS)

(2) Motivi dei verificarsi dei minori residui attivi : Insussistenti (INS), Prescritti (PRE)

(3) Indicare la parte degli impegni che si riferisce a mere regolazioni contabili di spese correlate alle entrate (COR)



GESTIONE DELLE SPESE

| DESCRIZIONE | | | Residui conservati e Stanziamenti definitivi di bilancio | | Numero di Riferimento allo Svolgimento | Conto del Tesoriere | | Determinazioni dei residui | | Impegni | Minori residui o economie |
|-------------------------------------------|------------------------------------------------------------------------------------------------|--------------|----------------------------------------------------------|----------------------|----------------------------------------|----------------------|----------------------|----------------------------|----------------------|---------------------------------------------------|---------------------------|
| | | | Residui (A) | Competenza (F) | | Pagamenti | | Residui da riportare | | | |
| | | | | | | Residui (B) | Competenza (G) | Residui (C) | | | |
| | | | | | | | | Competenza (H) | | | |
| | | | | | | | | Totale (M) | | Totale (N) | |
| RS | CP | T | 0,00 0,00 0,00 | 0,00 0,00 0,00 | 0,00 0,00 0,00 | 0,00 0,00 0,00 | 0,00 0,00 0,00 | 0,00 0,00 0,00 | 0,00 0,00 0,00 | E = (+/-) A-D ⁽²⁾ L = (+/-) F-I | |
| 2100505 | INTERVENTO 5 - ACQUISIZIONE DI BENI MOBILI MACCHINE ED ATTREZZATURE TECNICO SCIENTIFICHE | RS | 0,00 | | 0,00 | | 0,00 | | 0,00 | | 0,00 |
| | | CP | 0,00 | | 0,00 | | 0,00 | | 0,00 | | 0,00 |
| | | T | 0,00 | | 0,00 | | 0,00 | | 0,00 | | 0,00 |
| | | | | | | | | | | | |
| 2100506 | INTERVENTO 6 - INCARICHI PROFESSIONALI ESTERNI | RS | 0,00 | | 0,00 | | 0,00 | | 0,00 | | 0,00 |
| | | CP | 0,00 | | 0,00 | | 0,00 | | 0,00 | | 0,00 |
| | | T | 0,00 | | 0,00 | | 0,00 | | 0,00 | | 0,00 |
| | | | | | | | | | | | |
| | TOTALE SERVIZIO 5 | RS | 0,00 | | 0,00 | | 0,00 | | 0,00 | | 0,00 |
| | | CP | 145.000,00 | | 0,00 | | 0,00 | | 0,00 | | 145.000,00 |
| | | T | 145.000,00 | | 0,00 | | 0,00 | | 0,00 | | 0,00 |
| | | | | | | | | | | | |
| | TOTALE FUNZIONE 10 | RS | 2.001,47 | | 2.000,00 | | 0,00 | | 0,00 | | 1,47 |
| | | CP | 175.000,00 | | 0,00 | | 0,00 | | 0,00 | | 175.000,00 |
| | | T | 177.001,47 | | 2.000,00 | | 0,00 | | 2.000,00 | | 0,00 |
| | | | | | | | | | | | |
| 2110201 | FUNZIONE 11 - SVILUPPO ECONOMICO SERVIZIO 2 - FIERE MERCATI E SERVIZI CONNESSI | | | | | | | | | | |
| | | | | | | | | | | | |
| | | | | | | | | | | | |
| | | | | | | | | | | | |
| | INTERVENTO 1 - ACQUISIZIONE DI BENI IMMOBILI | RS | 0,00 | | 0,00 | | 0,00 | | 0,00 | | 0,00 |
| | | CP | 20.000,00 | | 0,00 | | 16.300,01 | | 16.300,01 | | 3.699,99 |
| | | T | 20.000,00 | | 0,00 | | 16.300,01 | | 16.300,01 | | 0,00 |
| | | | | | | | | | | | |
| | TOTALE SERVIZIO 2 | RS | 0,00 | | 0,00 | | 0,00 | | 0,00 | | 0,00 |
| | | CP | 20.000,00 | | 0,00 | | 16.300,01 | | 16.300,01 | | 3.699,99 |
| | | T | 20.000,00 | | 0,00 | | 16.300,01 | | 16.300,01 | | 0,00 |
| | | | | | | | | | | | |
| | TOTALE FUNZIONE 11 | RS | 0,00 | | 0,00 | | 0,00 | | 0,00 | | 0,00 |
| | | CP | 20.000,00 | | 0,00 | | 16.300,01 | | 16.300,01 | | 3.699,99 |
| | | T | 20.000,00 | | 0,00 | | 16.300,01 | | 16.300,01 | | 0,00 |
| | | | | | | | | | | | |
| TOTALE TITOLO 2 - SPESE IN CONTO CAPITALE | RS | 1.892.798,46 | | 693.403,16 | | 5.400,00 | | 698.803,16 | | 1.193.995,30 | |
| | CP | 7.697.726,15 | | 1.775.958,94 | | 670.700,49 | | 2.446.659,43 | | 5.251.066,72 | |
| | T | 9.590.524,61 | | 2.469.362,10 | | 676.100,49 | | 3.145.462,59 | | | |
| | | | | | | | | | | | |

(1) Motivi dei verificarsi dei minori residui attivi : Insussistenti (INS)
(2) Motivi dei verificarsi dei minori residui attivi : Insussistenti (INS), Prescritti (PRE)
(3) Indicare la parte degli impegni che si riferisce a mere regolazioni contabili di spese correlate alle entrate (COR)



COMUNE DI CREMA

Esercizio 2015

GESTIONE DELLE SPESE

Pag. 48

06/04/2016

| DESCRIZIONE | | Residui conservati e Stanziamenti definitivi di bilancio | | Numero di Riferimento allo Svolgimento | Conto del Tesoriere | | Determinazioni dei residui | | Minori residui o economie | | |
|--------------------------------------------------|-------------------------------------------------------|---------------------------------------------------------------|--------------|----------------------------------------|---------------------|----------------------|---------------------------------|--------------|-----------------------------------------------|--------------|--------------|
| | | RS | CP | | Pagamenti | Residui da riportare | Impegni | | | | |
| | | | | | | | | | | | |
| | | | | | | | | | | | |
| | | T | | Svolgimento | Totale (N) | | Residui 31 dicembre (O = C + H) | | E = (+/-) A-D ⁽²⁾ L = (+/-) F-I | | |
| | | | | | | | | | | | |
| 3010301 3010303 3010304 | TITOLO 3 - SPESE PER RIMBORSO DI PRESTITI | | | | | | | | | | |
| | FUNZIONE 1 - AMMINISTRAZIONE GESTIONE E CONTROLLO | | | | | | | | | | |
| | SERVIZIO 3 - GESTIONE ECONOMICA FINANZIARIA | | | | | | | | | | |
| | PROGRAMMAZIONE PROVVEDITORATO E CONTROLLO DI GESTIONE | | | | | | | | | | |
| | 3010301 | INTERVENTO 1 - RIMBORSO PER ANTICIPAZIONI DI CASSA | RS | 0,00 | | 0,00 | | 0,00 | 0,00 | 0,00 | 0,00 |
| | | | CP | 1.000,00 | | 0,00 | | 0,00 | 0,00 | 0,00 | 1.000,00 |
| | | | T | 1.000,00 | | | | | | | |
| | 3010303 | INTERVENTO 3 - RIMBORSO DI QUOTA CAPITALE DI MUTUI E PRESTITI | RS | 0,00 | | 0,00 | | 0,00 | 0,00 | 0,00 | 0,00 |
| | | | CP | 2.330.306,37 | | 1.137.638,75 | | 0,00 | 1.137.638,75 | 1.137.638,75 | 1.192.667,62 |
| | | | T | 2.330.306,37 | | 1.137.638,75 | | 0,00 | 1.137.638,75 | 1.137.638,75 | 1.192.667,62 |
| | 3010304 | INTERVENTO 4 - RIMBORSO DI PRESTITI OBBLIGAZIONARI | RS | 0,00 | | 0,00 | | 0,00 | 0,00 | 0,00 | 0,00 |
| | | | CP | 1.521.876,46 | | 1.521.876,44 | | 0,00 | 1.521.876,44 | 1.521.876,44 | 0,02 |
| | | | T | 1.521.876,46 | | 1.521.876,44 | | 0,00 | 1.521.876,44 | 1.521.876,44 | 0,02 |
| | TOTALE SERVIZIO 3 | | RS | 0,00 | | 0,00 | | 0,00 | 0,00 | 0,00 | 0,00 |
| | | | CP | 3.853.182,83 | | 2.659.515,19 | | 0,00 | 2.659.515,19 | 2.659.515,19 | 1.193.667,64 |
| | | | T | 3.853.182,83 | | 2.659.515,19 | | 0,00 | 2.659.515,19 | 2.659.515,19 | 1.193.667,64 |
| TOTALE FUNZIONE 1 | | RS | 0,00 | | 0,00 | | 0,00 | 0,00 | 0,00 | 0,00 | |
| | | CP | 3.853.182,83 | | 2.659.515,19 | | 0,00 | 2.659.515,19 | 2.659.515,19 | 1.193.667,64 | |
| | | T | 3.853.182,83 | | 2.659.515,19 | | 0,00 | 2.659.515,19 | 2.659.515,19 | 1.193.667,64 | |
| TOTALE TITOLO 3 - SPESE PER RIMBORSO DI PRESTITI | | RS | 0,00 | | 0,00 | | 0,00 | 0,00 | 0,00 | 0,00 | |
| | | CP | 3.853.182,83 | | 2.659.515,19 | | 0,00 | 2.659.515,19 | 2.659.515,19 | 1.193.667,64 | |
| | | T | 3.853.182,83 | | 2.659.515,19 | | 0,00 | 2.659.515,19 | 2.659.515,19 | 1.193.667,64 | |

(1) Motivi dei verificarsi dei minori residui attivi : Insussistenti (INS)

(2) Motivi dei verificarsi dei minori residui attivi : Insussistenti (INS) Prescritti (PRE)

(3) Indicare la parte degli impegni che si riferisce a mere regolazioni contabili di spese correlate alle entrate (COR)



GESTIONE DELLE SPESE

| DESCRIZIONE | | Residui conservati e Stanziamenti definitivi di bilancio | | Numero di Riferimento allo Svolgimento | Conto del Tesoriere | | Determinazioni dei residui | | Impegni | Minori residui o economie | | | |
|-------------|------------------------------------------------------------------|----------------------------------------------------------|---------------|----------------------------------------|---------------------|----------------|----------------------------|---------------------------------|---------|---------------------------------|--------------|------------------------------|---|
| | | RS | CP | | T | RS | CP | T | | | RS | CP | T |
| | | | | | | | | | | | | | |
| | | | | | | | | | | | | | |
| | | | | | | | | | | | | | |
| RS | | Residui (A) | | Svolgimento | | Residui (B) | | Residui da riportare | | Residui (D=B+C) | | E = (+/-) A-D ⁽²⁾ | |
| CP | | Competenza (F) | | | | Competenza (G) | | Competenza (H) | | Competenza(=G+H) ⁽³⁾ | | L = (+/-) F-I | |
| T | | Totale (M) | | | | Totale (N) | | Residui 31 dicembre (O = C + H) | | Impegni 31 Dic. (P=D+I) | | | |
| 4000001 | TITOLO 4 - SPESE PER PARTITE DI GIRO | RS | 79.382,70 | | 79.382,70 | 0,00 | 79.382,70 | 79.382,70 | | | 0,00 | | |
| | | CP | 605.200,00 | | 363.485,87 | 167.260,87 | 530.746,74 | 74.453,26 | | | | | |
| | | T | 684.582,70 | | 442.868,57 | 167.260,87 | 610.129,44 | | | | | | |
| 4000002 | CAPITOLO 2 - RITENUTE ERARIALI | RS | 161.205,70 | | 161.205,70 | 0,00 | 161.205,70 | 161.205,70 | | | 0,00 | | |
| | | CP | 1.041.100,00 | | 634.761,50 | 238.640,74 | 873.402,24 | 167.697,76 | | | | | |
| | | T | 1.202.305,70 | | 795.967,20 | 238.640,74 | 1.034.607,94 | | | | | | |
| 4000003 | CAPITOLO 3 - ALTRE RITENUTE AL PERSONALE PER CONTO DI TERZI | RS | 3.512,81 | | 3.512,81 | 0,00 | 3.512,81 | 3.512,81 | | | 0,00 | | |
| | | CP | 83.600,00 | | 50.518,89 | 13.143,48 | 63.662,37 | 19.937,63 | | | | | |
| | | T | 87.112,81 | | 54.031,70 | 13.143,48 | 67.175,18 | | | | | | |
| 4000004 | CAPITOLO 4 - RESTITUZIONE DI DEPOSITI CAUZIONALI | RS | 38.719,54 | | 10.393,29 | 28.076,25 | 38.469,54 | 38.469,54 | | | 250,00 | | |
| | | CP | 50.200,00 | | 25.474,95 | 14.336,42 | 39.811,37 | 10.388,63 | | | | | |
| | | T | 88.919,54 | | 35.868,24 | 42.412,67 | 78.280,91 | | | | | | |
| 4000006 | CAPITOLO 5 - SPESE PER SERVIZI PER CONTO DI TERZI | RS | 1.551.621,12 | | 1.204.677,76 | 217.422,94 | 1.422.100,70 | 1.422.100,70 | | | 129.520,42 | | |
| | | CP | 8.324.234,75 | | 4.433.860,96 | 565.113,56 | 4.998.974,52 | 3.325.260,23 | | | | | |
| | | T | 9.875.855,87 | | 5.638.538,72 | 782.536,50 | 6.421.075,22 | | | | | | |
| 4000006 | CAPITOLO 6 - ANTICIPAZIONE DI FONDI PER IL SERVIZIO DI ECONOMATO | RS | 156,20 | | 24,00 | 0,00 | 24,00 | 24,00 | | | 132,20 | | |
| | | CP | 31.000,00 | | 4.923,54 | 19,20 | 4.942,74 | 26.057,26 | | | | | |
| | | T | 31.156,20 | | 4.947,54 | 19,20 | 4.966,74 | | | | | | |
| 4000007 | CAPITOLO 7 - RESTITUZIONE DI DEPOSITI PER SPESE CONTRATTUALI | RS | 6.336,62 | | 3.885,00 | 2.451,62 | 6.336,62 | 6.336,62 | | | 0,00 | | |
| | | CP | 20.000,00 | | 16.436,00 | 3.564,00 | 20.000,00 | 0,00 | | | | | |
| | | T | 26.336,62 | | 20.321,00 | 6.015,62 | 26.336,62 | | | | | | |
| | TOTALE TITOLO 4 - SPESE PER PARTITE DI GIRO | RS | 1.840.934,69 | | 1.463.081,26 | 247.950,81 | 1.711.032,07 | 1.711.032,07 | | | 129.902,62 | | |
| | | CP | 10.155.334,75 | | 5.529.461,71 | 1.002.078,27 | 6.531.539,98 | 3.623.794,77 | | | | | |
| | | T | 11.996.269,44 | | 6.992.542,97 | 1.250.029,08 | 8.242.572,05 | | | | | | |
| | TOTALE SPESE | RS | 8.955.985,51 | | 5.923.019,57 | 626.607,40 | 6.549.626,97 | 6.549.626,97 | | | 2.406.358,54 | | |
| | | CP | 58.094.047,62 | | 34.237.734,37 | 8.558.780,78 | 42.796.515,15 | 15.297.532,47 | | | | | |
| | | T | 67.050.033,13 | | 40.160.753,94 | 9.185.388,18 | 49.346.142,12 | | | | | | |

(1) Motivi dei verificarsi dei minori residui attivi : Insussistenti (INS)

(2) Motivi dei verificarsi dei minori residui attivi : Insussistenti (INS), Prescritti (PRE)

(3) Indicare la parte degli impegni che si riferisce a mere regolazioni contabili di spese correlate alle entrate (COR)

| PROSPETTO DI CONCILIAZIONE - PARTE ENTRATE - | | ACCERTAMENTI FINANZIARI DI COMPETENZA | | RISCONTI PASSIVI | | RATEI ATTIVI | | ALTRE RETIFICHE DEL RISULTATO FINANZIARIO | | AL CONTO ECONOMICO | | NOTE | AL CONTO DEL PATRIMONIO | | | |
|-------------------------------------------------|-------------------------------------------------------------------------------------------------|---------------------------------------------|---------------|------------------|--------------|--------------|------|----------------------------------------------------|------|-----------------------|------|---------|----------------------------|--------|--------------|---------------|
| | | | | | | | | | | Rif. C.E. (6E) | (7E) | | Rif. C.P. | ATTIVO | Rif. C.P. | PASSIVO |
| | | | | | | | | | | | | | | | | |
| | | (1E) | (2E) | (3E) | (4E) | (5E) | (6E) | | (7E) | | | | | | | |
| Titolo I | ENTRATE TRIBUTARIE | | 17.759.193,43 | 730.377,79 | 54.117,04 | 0,00 | 0,00 | 0,00 | 0,00 | 18.435.454,18 | 0,00 | | 0,00 | | | -676.260,75 |
| | 1) Imposte | (tit.I - cat.1) | 4.777.519,66 | 1.221.016,78 | 842.513,87 | 0,00 | 0,00 | 0,00 | 0,00 | 5.156.022,57 | 0,00 | | 0,00 | | | -378.502,91 |
| | 2) Tasse | (tit.I - cat.2) | 94.721,80 | 330.382,59 | 9.706,77 | 0,00 | 0,00 | 0,00 | 0,00 | 415.397,62 | 0,00 | | 0,00 | | | -320.675,82 |
| | 3) Tributi speciali | (tit.I - cat.3) | 22.631.434,89 | | 2.281.777,16 | 906.337,68 | 0,00 | 0,00 | 0,00 | 24.006.874,37 | 0,00 | C I | 0,00 | D II | | -1.375.439,48 |
| Titolo II | ENTRATE DA TRASFERIMENTI | | 235.633,58 | 0,00 | 6.284,26 | 0,00 | 0,00 | 0,00 | 0,00 | 229.349,32 | 0,00 | | 0,00 | | | 6.284,26 |
| | 1) da Stato | (tit.II - cat.1) | 0,00 | 0,00 | 0,00 | 0,00 | 0,00 | 0,00 | 0,00 | 0,00 | 0,00 | | 0,00 | | | 0,00 |
| | 2) da regione | (tit.II - cat.2) | 0,00 | 0,00 | 0,00 | 0,00 | 0,00 | 0,00 | 0,00 | 0,00 | 0,00 | | 0,00 | | | 0,00 |
| | 3) da regione per funzioni delegate | (tit.II - cat.3) | 0,00 | 0,00 | 0,00 | 0,00 | 0,00 | 0,00 | 0,00 | 0,00 | 0,00 | | 0,00 | | | 0,00 |
| Titolo III | ENTRATE EXTRATRIBUTARIE | | 7.246.763,42 | 1.346.983,35 | 1.992.951,13 | 0,00 | 0,00 | 0,00 | 0,00 | 6.600.795,64 | 0,00 | (nota1) | 0,00 | | | 645.967,78 |
| | 1) Proventi servizi pubblici | (tit.III - cat.1) | 1.655.497,13 | 239.495,73 | 290.596,32 | 0,00 | 0,00 | 0,00 | 0,00 | 1.604.396,54 | 0,00 | | 0,00 | | | 51.100,59 |
| | 2) Proventi gestione patrimoniale | (tit.III - cat.2) | 4.433,03 | 312,87 | 53,25 | 0,00 | 0,00 | 0,00 | 0,00 | 4.692,65 | 0,00 | | 0,00 | | | -259,62 |
| | 3) Proventi finanziari | (tit.III - cat.3) | 4.433,03 | 312,87 | 53,25 | 0,00 | 0,00 | 0,00 | 0,00 | 4.692,65 | 0,00 | | 0,00 | | | -259,62 |
| Titolo IV | ENTRATE PER ALIENAZIONE DI BENI PATRIMONIALI, TRASFERIMENTO DI CAPITALI, RISCOSSIONE DI CREDITI | | 434.338,59 | 2.812,00 | 0,00 | 0,00 | 0,00 | 0,00 | 0,00 | 437.150,59 | 0,00 | | 0,00 | | | -2.812,00 |
| | 1) Alienazioni di beni patrimoniali | (tit.IV - cat.1) | 3.249.503,38 | 525.089,64 | 341.034,06 | 0,00 | 0,00 | 0,00 | 0,00 | 3.631.876,05 | 0,00 | C I | 0,00 | D II | | -184.055,58 |
| | 2) Trasferimenti di capitale dallo Stato | (tit.IV - cat.2) | 12.590.535,55 | 2.114.693,59 | 2.624.634,76 | 0,00 | 0,00 | 0,00 | 0,00 | 12.278.911,47 | 0,00 | | 0,00 | | | 509.941,17 |
| | 3) Trasferimenti di capitale da regione | (tit.IV - cat.3) | 35.457.604,02 | 4.396.470,75 | 3.537.256,70 | 0,00 | 0,00 | 0,00 | 0,00 | 36.515.135,16 | 0,00 | | 0,00 | | | -859.214,05 |
| Titolo V | ENTRATE DA ACCENSIONE DI PRESTITI | | 571.517,23 | | | | | | | 0,00 | 0,00 | (nota3) | 571.517,23 | A II | | 0,00 |
| | 1) Anticipazioni di cassa | (tit.V - cat.1) | 133.037,50 | | | | | | | 0,00 | 0,00 | (nota2) | | | | 133.037,50 |
| | 2) Finanziamenti a breve termine | (tit.V - cat.2) | 271.792,88 | | | | | | | 0,00 | 0,00 | (nota2) | | | | 271.792,88 |
| | 3) Assunzione di mutui e prestiti | (tit.V - cat.3) | 80.000,00 | | | | | | | | | (nota4) | | B I | | 80.000,00 |
| Titolo VI | SERVIZI PER CONTO TERZI | | 1.076.223,06 | | | | | | | 0,00 | 0,00 | (nota5) | 0,00 | B II | | 1.076.223,06 |
| | 1) Emissione prestiti obbligazionari | (tit.VI - cat.1) | 1.561.053,44 | | | | | | | 0,00 | 0,00 | | 0,00 | | | 1.561.053,44 |
| | 2) Riscossione di crediti | (tit.VI - cat.2) | | | | | | | | | | | | | | |
| | 3) Accensione di prestiti | (tit.VI - cat.3) | 2.132.570,67 | | | | | | | 0,00 | 0,00 | | 571.517,23 | | | 1.561.053,44 |

Totale generale dell'entrata

- Insussistenze del passivo
- Sopravvenienze attive
- Incrementi di immobilizzazioni per lavori interni (costi capitalizzati)
- Variazioni nelle rimanenze di prodotti in corso di lavorazione etc.

| | | | | | | | | | |
|---------------|------|---------------|---------|--------|--|------------|----------|--|------------|
| 44.121.714,67 | | | | | | | | | |
| | E 22 | 36.515.135,16 | (nota7) | | | | | | |
| | E 23 | 1.212.363,24 | (nota8) | | | | | | |
| | A 7 | 0,00 | (nota9) | A I 1) | | 173.329,82 | | | |
| | A 8 | 0,00 | | B I | | 0,00 | (nota10) | | |
| | | | | | | 0,00 | | | |
| | | | | | | 914.756,76 | | | 701.839,39 |

NOTE

- (1) - tra le altre rettifiche del risultato finanziario va considerata l'IVA a debito, compresa negli accertamenti finanziari del titolo III "Entrate extratributarie" per attività in regime d'impresa; l'ammontare dell'IVA per fatture da emettere va riportato nel passivo del conto del patrimonio alla voce "Debiti per IVA" (C III) costituendo un debito verso l'erario a fronte del credito accertato al lordo d'IVA;
- (2) - quando viene realizzata una plusvalenza (ad esempio per un provento da alienazione maggiore del valore netto risultante dal conto del patrimonio), il valore relativo è portato in aumento nel conto economico (E 24); quando viene realizzata una minusvalenza il valore relativo viene portato in diminuzione nel conto economico (E26);
- (3) - quando viene alienato un bene, il valore risultante dal conto del patrimonio va indicato in detrazione;
- (4) - va indicato il totale dei trasferimenti di capitale da Stato, regione, province, comuni, aziende speciali, partecipate ed altre;
- (5) - proventi accertati per concessioni di edificare, per la quota finalizzata a spese correnti (fino al 30% del valore di IE);
- (6) - va indicata la somma rimasta da riscuotere da terzi in conto competenza finanziaria;
- (7) - trattasi di minori debiti (minori residui passivi del conto del bilancio);
- (8) - trattasi di maggiori crediti (maggiori residui attivi del conto del bilancio);
- (9) - i costi capitalizzati sono costituiti da quella parte di costi (sostenuti tra le spese "correnti" nel titolo I) per la produzione, in economia, di valori da porre, dal punto di vista economico, a carico di più esercizi; esempi di costi capitalizzati sono costituiti da manutenzioni straordinarie effettuate da personale dell'ente, dalla produzione diretta di software applicativi; a fine esercizio è necessario rilevare queste entità contabilizzate nell'attivo patrimoniale; con il sistema dell'ammortamento i costi stessi saranno imputati agli esercizi in cui le unità prodotte verranno realizzate;
- (10) - la Corte dei conti, nelle specifiche per l'invio telematico del prospetto, ha prescritto che la colonna "Al conto del Patrimonio" riporti la consistenza iniziale e quella finale delle Rimanenze di prodotti.

| PROSPETTO DI CONCILIAZIONE - PARTE USCITE - | | IMPEGNI FINANZIARI DI COMPETENZA | | RISCONTI ATTIVI | | RATEI PASSIVI | | ALTRE RETIFICHE DEL RISULTATO FINANZIARIO | AL CONTO ECONOMICO | | NOTE | AL CONTO DEL PATRIMONIO | | | |
|-------------------------------------------------------------------------------|--|----------------------------------------|--|-----------------|---------------|-----------------|---------------|----------------------------------------------------|------------------------------|-----------------|------|----------------------------|--|------------------|--|
| | | | | INIZIALI (+) | FINALI (-) | INIZIALI (-) | FINALI (+) | | Rif.C.E. (1S+2S-3S-4S+5S-6S) | Rif.C.P. ATTIVO | | Rif.C.P. PASSIVO | | | |
| | | | | | | | | | | | | | | | |
| Titolo I | | SPESE CORRENTI | | (1S) | (2S) | (3S) | (4S) | (5S) | (6S) (nota 1) | | | | | | |
| 1) personale | | 6.591.345,92 | | 291.609,52 | | 437.284,48 | | 0,00 | | 0,00 | | 145.674,96 | | 0,00 | |
| 2) acquisti di beni di consumo e/o di materie prime | | 298.351,46 | | 108.882,91 | | 78.531,27 | | 0,00 | | 0,00 | | -30.351,64 | | 0,00 | |
| 3) prestazione di servizi | | 17.993.813,34 | | 3.851.622,09 | | 5.685.236,57 | | 0,00 | | 0,00 | | 1.833.614,48 | | 0,00 | |
| 4) utilizzo di beni di terzi | | 529.040,31 | | 23.292,87 | | 38.366,95 | | 0,00 | | 0,00 | | 15.074,08 | | 0,00 | |
| 5) trasferimenti | | 3.804.192,47 | | 568.062,42 | | 480.477,48 | | 0,00 | | 0,00 | | -87.584,94 | | 0,00 | |
| di cui: - Stato | | 2.726,91 | | 0,00 | | 0,00 | | 0,00 | | 0,00 | | 0,00 | | 0,00 | |
| - regione | | 0,00 | | 0,00 | | 0,00 | | 0,00 | | 0,00 | | 0,00 | | 0,00 | |
| - province e città metropolitane | | 1.030.049,94 | | 0,00 | | 0,00 | | 0,00 | | 0,00 | | 0,00 | | 0,00 | |
| - comuni ed unioni di comuni | | 0,00 | | 0,00 | | 0,00 | | 0,00 | | 0,00 | | 0,00 | | 0,00 | |
| - comunità montane | | 0,00 | | 0,00 | | 0,00 | | 0,00 | | 0,00 | | 0,00 | | 0,00 | |
| - aziende speciali e partecipate | | 1.721.567,20 | | 0,00 | | 0,00 | | 0,00 | | 0,00 | | 0,00 | | 0,00 | |
| - altri | | 1.049.848,42 | | 568.062,42 | | 480.477,48 | | 0,00 | | 0,00 | | -87.584,94 | | 0,00 | |
| 6) interessi passivi ed oneri finanziari diversi | | 1.433.524,21 | | 0,00 | | 0,00 | | 0,00 | | 0,00 | | 0,00 | | 0,00 | |
| 7) imposte e tasse | | 385.301,78 | | 52.870,78 | | 115.208,12 | | 0,00 | | 0,00 | | 62.337,34 | | 0,00 | |
| 8) oneri straordinari della gestione corrente | | 123.231,06 | | 91.858,45 | | 50.897,15 | | 0,00 | | 0,00 | | -40.961,30 | | 0,00 | |
| Totale spese correnti | | 31.158.800,55 | | 4.988.199,04 | | 6.886.002,02 | | 0,00 | | 0,00 | | C II | | 1.897.802,98 D I | |
| Titolo II | | SPESE IN CONTO CAPITALE | | | | | | | | | | | | | |
| 1) acquisizione di beni immobili | | 1.638.607,21 | | | | | | | | | | | | | |
| di cui: a) pagamenti eseguiti | | 1.294.512,66 | | | | | | | | | | 1.294.512,66 | | | |
| b) somme rimesse da pagare | | 344.094,55 | | | | | | | | | | 344.094,55 | | 344.094,55 | |
| 2) espropri e servizi onerosi | | 0,00 | | | | | | | | | | 0,00 | | 0,00 | |
| di cui: a) pagamenti eseguiti | | 0,00 | | | | | | | | | | 0,00 | | 0,00 | |
| b) somme rimesse da pagare | | 0,00 | | | | | | | | | | 0,00 | | 0,00 | |
| 3) acquisto di beni specifici per realizzazioni in economia | | 0,00 | | | | | | | | | | | | | |
| di cui: a) pagamenti eseguiti | | 0,00 | | | | | | | | | | 0,00 | | 0,00 | |
| b) somme rimesse da pagare | | 0,00 | | | | | | | | | | 0,00 | | 0,00 | |
| 4) utilizzo di beni di terzi per realizzazioni in economia | | 0,00 | | | | | | | | | | | | | |
| di cui: a) pagamenti eseguiti | | 0,00 | | | | | | | | | | 0,00 | | 0,00 | |
| b) somme rimesse da pagare | | 0,00 | | | | | | | | | | 0,00 | | 0,00 | |
| 5) acquisizione di beni mobili, macchine ed attrezzature tecnico-scientifiche | | 347.402,83 | | | | | | | | | | | | | |
| di cui: a) pagamenti eseguiti | | 241.612,90 | | | | | | | | | | 241.612,90 | | 105.789,93 | |
| b) somme rimesse da pagare | | 105.789,93 | | | | | | | | | | 105.789,93 | | 105.789,93 | |
| 6) incarichi professionali esterni | | 0,00 | | | | | | | | | | 0,00 | | 0,00 | |
| di cui: a) pagamenti eseguiti | | 0,00 | | | | | | | | | | 0,00 | | 0,00 | |
| b) somme rimesse da pagare | | 0,00 | | | | | | | | | | 0,00 | | 0,00 | |
| 7) trasferimenti di capitale | | 460.649,39 | | | | | | | | | | | | | |
| di cui: a) pagamenti eseguiti | | 239.833,38 | | | | | | | | | | 239.833,38 | | 220.816,01 | |
| b) somme rimesse da pagare | | 220.816,01 | | | | | | | | | | 220.816,01 | | 220.816,01 | |
| 8) partecipazioni azionarie | | 0,00 | | | | | | | | | | | | E | |
| di cui: a) pagamenti eseguiti | | 0,00 | | | | | | | | | | 0,00 | | 0,00 | |
| b) somme rimesse da pagare | | 0,00 | | | | | | | | | | 0,00 | | 0,00 | |
| 9) conferimenti di capitale | | 0,00 | | | | | | | | | | | | | |
| di cui: a) pagamenti eseguiti | | 0,00 | | | | | | | | | | 0,00 | | 0,00 | |
| b) somme rimesse da pagare | | 0,00 | | | | | | | | | | 0,00 | | 0,00 | |
| 10) concessioni di crediti e anticipazioni | | 0,00 | | | | | | | | | | | | | |
| di cui: a) pagamenti eseguiti | | 0,00 | | | | | | | | | | 0,00 | | 0,00 | |
| b) somme rimesse da pagare | | 0,00 | | | | | | | | | | 0,00 | | 0,00 | |
| Totale spese in conto capitale | | 2.446.659,43 | | | | | | | | | | | | | |
| di cui: a) pagamenti eseguiti | | 1.775.958,94 | | | | | | | | | | | | 1.775.958,94 | |
| b) somme rimesse da pagare | | 670.700,49 | | | | | | | | | | | | 670.700,49 | |
| Titolo III | | RIMBORSO DI PRESTITI | | | | | | | | | | | | | |
| 1) rimborso di anticipazioni di cassa | | 0,00 | | | | | | | | | | | | C IV | |

[illegible]

NOTE

- (1) tra le rettifiche del risultato finanziario va considerata l'IVA a credito compresa negli impegni finanziari del titolo I "Spese correnti", per attività in regime d'impresa; l'ammontare dell'IVA per fatture da ricevere o registrate in sospensione d'IVA va riportato nell'attivo del conto del patrimonio alla voce "Crediti per IVA" (B.I.4), costituendo un credito verso l'erario a fronte del debito accertato al lordo d'IVA per spese di funzionamento;
- (2) l'importo corrispondente ai pagamenti in conto competenza del Titolo II "Spese in conto capitale" va riferito in aumento alla specifica "IMMOBILIZZAZIONE" dell'attivo, analogamente per i pagamenti in conto residui;
- (3) l'importo corrisponde alle somme rimaste da pagare in conto competenza del titolo II "Spese in conto capitale", vale a dire che le somme da conservare nel conto finanziario della competenza a residuo passivo, vanno nell'attivo riferite in aumento al conto d'ordine "Opere da realizzare" e nel passivo riferite in aumento al conto d'ordine "Impegni per realizzare". I pagamenti disposti per spese del titolo II "Spese in conto capitale" in conto residui anticipati, vanno riferiti in diminuzione nell'attivo e nel passivo ai suddetti conti d'ordine;
- (4) l'importo impegnato dell'intervento "concessioni di crediti ed anticipazioni", va riferito in aumento alla voce dell'attivo A112 "Crediti verso partecipate", ove la concessione di crediti ed anticipazioni riguarda aziende speciali controllate e collegate, va riferito in aumento alla voce B.I dell'attivo "Crediti" negli altri casi;
- (5) va indicata la somma rimasta da pagare a terzi in conto competenza finanziaria;
- (6) l'ammontare della somma (75) va portato ad incremento del Fondo d'ammortamento e quindi in diminuzione del corrispondente valore dell'attivo (A);
- (7) l'importo accantonato per svalutazione crediti, che non può costituire impegno nel conto del bilancio, va riferito nel conto del patrimonio in diminuzione all'attivo alla voce "Immobilizzazioni finanziarie - crediti di dubbia esigibilità", nel caso di accertata effettiva inesigibilità d'importi dell'attivo del Conto del patrimonio "Immobilizzazioni finanziarie - crediti di dubbia esigibilità" è possibile utilizzare l'accantonamento per "Fondo svalutazione crediti" con le modalità previste dal regolamento di contabilità dell'ente;
- (8) Minori crediti (minor valori attivi del conto del bilancio);
- (9) la Corte dei conti, nelle specifiche per l'invio telematico del prospetto, ha prescritto che la colonna "A, conto del Patrimonio" riporti la consistenza iniziale e quella finale delle Rimanenze di materie prime e dei beni di consumo.

Comune di Crema, lì 04/04/2016

Il Segretario

DE GIROLAMO MARIA CATERINA

BONALDI STEFANIA

Il responsabile del servizio finanziario

FICARELLI MARIO

Timbro
dell'ente



Comune di
Crema

RELAZIONE ECONOMICO PATRIMONIALE ALLA CONTABILITA' ECONOMICA 2015



Comune di Crema
RELAZIONE ECONOMICO PATRIMONIALE 2015

INDICE

| | Pag. |
|----------------------------------------------------------------------|------|
| Il rendiconto 2015 nell'ottica economica | |
| Introduzione all'analisi dei dati economici e patrimoniali | 1 |
| Il principio della competenza economica | 3 |
| Conto economico e conto del patrimonio a confronto | 5 |
| I ricavi del conto economico in sintesi | 7 |
| I costi del conto economico in sintesi | 8 |
| L'attivo patrimoniale in sintesi | 9 |
| Il passivo patrimoniale in sintesi | 10 |
| Evoluzione dei risultati economici nel biennio 2014/2015 | 11 |
| Evoluzione dell'attivo patrimoniale nel biennio 2014/2015 | 12 |
| Evoluzione del passivo patrimoniale nel biennio 2014/2015 | 13 |
| Analisi del conto economico 2015 | |
| Il risultato della gestione caratteristica | 14 |
| Il risultato della gestione delle partecipazioni in aziende speciali | 15 |
| Il risultato della gestione finanziaria | 16 |
| Il risultato della gestione straordinaria | 17 |
| Analisi dell'attivo patrimoniale 2015 | |
| Le immobilizzazioni immateriali | 18 |
| Le immobilizzazioni materiali | 19 |
| Le immobilizzazioni finanziarie | 20 |
| Le rimanenze | 21 |
| I crediti | 22 |
| Le attività finanziarie non immobilizzate | 23 |
| Le disponibilità liquide | 24 |
| I ratei ed i risconti attivi | 25 |
| Analisi del passivo patrimoniale 2015 | |
| Il patrimonio netto | 26 |
| I conferimenti | 27 |
| I debiti | 28 |
| I ratei ed i risconti passivi | 29 |

Il rendiconto nell'ottica economica

Introduzione all'analisi dei dati economici e patrimoniali

Tutte le notizie che provengono dai fatti ordinari e straordinari della gestione, destinate ad accrescere il livello di comprensione delle problematiche organizzative, finanziarie ed economiche, possono essere ricondotte nel loro insieme ad un'esigenza particolarmente sentita: dotare l'ente di un adeguato sistema informativo interno. Parlare di *sistema informativo* è molto semplice ma allo stesso tempo particolarmente complesso. Il termine, infatti, secondo una definizione felice, vuole indicare *l'insieme organizzato di procedimenti che trattano, elaborano e distribuiscono dati ed informazioni a soggetti che, a vario titolo, partecipano alla vita gestionale dell'ente*.

Si tratta, in altri termini, non solo di scegliere gli strumenti adatti a conseguire lo scopo ultimo, *conoscere di più per governare meglio*, ma di sviluppare una cultura che attribuisce all'informazione il giusto peso in un'economia, quella comunale, dove il grado di comunicazione tra gli addetti ai lavori e il livello di significatività delle informazioni diramate sono spesso inadeguati. Non si tratta solo di incrementare il volume dei dati disponibili ma di *selezionare*, tra di essi, quelli che rivestono un particolare significato in *quel determinato momento e per quello specifico problema*. Il concetto di *utilità* dello strumento rispetto alle esigenze assume, anche in questo contesto, un valore particolarmente rilevante.

L'informazione ridondante, di difficile acquisizione o di tardiva disponibilità, in questo ambito è spesso inutile o parzialmente inefficace. Le tecniche evolute di gestione delle informazioni, come la *contabilità economica*, quella *analitica per centri di costo*, ed il sistema di *controllo interno di gestione*, tendono proprio ad accrescere in modo significativo la *qualità* e la *quantità* delle informazioni messe a disposizione degli amministratori e dei responsabili di servizio. Le scelte di programmazione politica generale (relazione previsionale e programmatica) e di programmazione operativa (piano degli obiettivi e delle risorse) sono favorevolmente influenzate dal livello di conoscenza dei fatti di gestione che si instaura presso l'ente. Le valutazioni *non sono infatti mai neutrali* rispetto al volume di informazioni disponibili.

Il legislatore, prevedendo di introdurre nella realtà comunale i concetti economici in modo graduale e limitato, ha cercato in qualche modo di differenziare le scelte del grosso ente da quelle del piccolo Comune. La contabilità economica, introdotta con la riclassificazione e la correzione dei dati finanziari attuata mediante la compilazione del *prospetto di conciliazione*, viene proprio incontro alle limitate esigenze e disponibilità di mezzi degli enti di piccole dimensioni. L'ordinamento finanziario e contabile ha stabilito un'ipotetica tabella di marcia degli enti verso l'introduzione della contabilità di tipo economico, che può essere così sintetizzata:

- La precedente contabilità finanziaria è stata sostituita con una nuova architettura di bilancio fondata su elementi di rilevazione particolarmente sintetici (le risorse di entrata e gli interventi di spesa);
- Sono stati meglio precisati i principi contabili che regolano la conservazione in contabilità delle posizioni creditorie (accertamento dell'entrata) e debitorie (impegno della spesa) di fine esercizio;
- È stato disposto il riallineamento della contabilità patrimoniale prevedendo la revisione ed un aggiornamento costante dell'inventario dei beni mobili ed immobili;
- I principi che hanno portato alla distinzione delle competenze politiche da quelle tecniche hanno trovato, nel Piano degli obiettivi e delle risorse (PEG), un ideale strumento di programmazione operativa;
- Le tecniche di controllo della gestione, con l'annesso sistema di rilevazione degli indicatori di risultato, migliorano considerevolmente il monitoraggio sull'attività di gestione intrapresa dai responsabili dei servizi.

Dopo queste innovazioni, l'attenzione si è spostata verso un nuovo obiettivo: la *valutazione economica* dei fatti di gestione, intesa non come l'analisi dell'attività intrapresa dai singoli responsabili dei servizi, ma come la misurazione dell'efficienza dell'azione intrapresa dall'ente nella sua globalità. La determinazione dei costi e dei ricavi di gestione, ottenuta in prima approssimazione attraverso l'adozione del *prospetto di conciliazione*, tende quindi a fornire un nuovo elemento di analisi della situazione dinamica dell'ente: la valutazione del *risultato economico di esercizio*.

Se la contabilità economica, tenuta con un sistema di registrazioni continuative in partita doppia, è probabilmente l'obiettivo a cui potranno pervenire solo gli enti maggiormente dotati dal punto di vista finanziario e organizzativo, l'adozione di un modello meno impegnativo come la *contabilità economica semplificata*, fondata sulla riclassificazione dei risultati finali del Conto di bilancio (contabilità finanziaria) nelle classiche scritture della partita doppia che confluiscono, poi, nel Conto economico, nel Conto del patrimonio e nel Prospetto di conciliazione, sembra essere la soluzione adatta alla maggioranza degli enti locali.

Il processo logico stabilito dal legislatore per ottenere questo risultato è facilmente riassumibile riportando, in modo succinto e coordinato, le singole norme che descrivono il tragitto verso l'applicazione completa della contabilità pubblica di tipo economico. Secondo queste premesse:

- Gli enti locali, *ai fini della predisposizione del rendiconto della gestione, adottano il sistema di contabilità che più ritengono idoneo per le proprie esigenze*;
- *La dimostrazione dei risultati di gestione avviene mediante il rendiconto, il quale comprende il conto del bilancio, il conto economico e il conto del patrimonio*;
- *Al conto economico è accluso un prospetto di conciliazione che, partendo dai dati finanziari della gestione corrente del conto del bilancio, con l'aggiunta di elementi economici, raggiunge il risultato finale economico. I valori della gestione non corrente vanno riferiti al patrimonio*.

Sulla base di questi riferimenti normativi è logico concludere che il legislatore, non solo ha delineato un percorso di progressivo sviluppo del sistema della contabilità economica, ma ha pure specificato rigidamente i contenuti dei prospetti che costituiscono gli strumenti formali di contenuto economico richiesti alla chiusura dell'esercizio economico/finanziario. Si parla di *strumenti formali* perché durante la gestione l'ente è libero di dotarsi o di non dotarsi di specifiche tecniche di registrazione dei movimenti economici. Infatti, gli enti locali, *ai fini della predisposizione del rendiconto della gestione, adottano il sistema di contabilità che*

più ritengono idoneo per le proprie esigenze. Mentre il metodo di rilevazione è quindi libero, il requisito formale di esposizione dei dati è rigido. Infatti, i modelli relativi al conto economico e al prospetto di conciliazione sono approvati con regolamento. Parimenti, anche i modelli relativi al conto del patrimonio sono approvati con regolamento ministeriale.

Il legislatore non si è quindi limitato a specificare i requisiti formali minimi dei documenti economici ufficiali (prospetto di conciliazione, conto economico e conto del patrimonio), ma con una scelta che è spesso adottata dalle strutture ministeriali, ha vincolato rigidamente ogni elemento che in essi va riportato. Si è pertanto privilegiato l'*uniformità* nella rappresentazione economica rispetto alla possibilità di personalizzare i medesimi prospetti. Un minimo margine di elasticità avrebbe forse favorito la soluzione di taluni problemi interpretativi che stanno emergendo nella pratica compilazione dei modelli di chiusura esercizio. Quello appena riportato, è sicuramente uno dei motivi per cui, gli scarni prospetti ufficiali, sono accompagnati dalla *Relazione economico patrimoniale* che ha le stesse caratteristiche di quella che è, nell'orizzonte privatistico, la *Nota integrativa* che accompagna il bilancio di fine esercizio. Il *sistema informativo* deve infatti fornire informazioni utili che siano esposte con una forma di rappresentazione il più possibile vicina alle esigenze interne di ogni ente. L'informazione deve essere destinata ai diretti beneficiari, e cioè all'apparato direttivo politico e tecnico, prima che essere utilizzata dai potenziali beneficiari esterni, e cioè il cittadino o gli apparati ministeriali centrali.

La presente **Relazione economico patrimoniale**, vista come una *Nota integrativa* che accompagna e facilita la lettura dei prospetti della contabilità economica, si svilupperà seguendo un percorso logico che analizza e descrive, in rapida sequenza, i seguenti argomenti:

- Nella parte denominata **Il rendiconto 2015 nell'ottica economica** sono esposte le linee guida adottate dal legislatore per introdurre negli enti locali le tematiche collegate alla contabilità economica di tipo semplificato;
- Nella seconda parte, intitolata **I dati economici e patrimoniali a confronto**, tutti i principali aggregati che costituiscono le voci di sintesi del conto del bilancio (costi e ricavi) e del conto del patrimonio (attivo e passivo) sono messi a confronto per fornire una prima base di analisi sui risultati conseguiti nell'ultimo esercizio economico;
- In **Analisi del conto economico 2015**, le informazioni che erano state trattate nel precedente argomento in forma sintetica sono sviluppate fino ad indicare i dati analitici dei costi e dei ricavi che ne costituiscono le specifiche componenti;
- Il procedimento applicato per il conto economico è poi sviluppato nel conto del patrimonio all'argomento denominato **Analisi dell'attivo patrimoniale 2015**, dove le singole poste dell'attivo sono riportate in forma analitica e confrontate con i medesimi dati dell'esercizio immediatamente precedente;
- La relazione si chiude con l'**Analisi del passivo patrimoniale 2015** nella quale tutte le voci del passivo sono descritte in modo dettagliato ed accostate ai medesimi aggregati dell'esercizio precedente.

Ogni parte della Relazione, ad esclusione delle premesse iniziali, contiene una serie di tabelle e di grafici che espongono i dati economici connessi con l'argomento direttamente trattato.

Il rendiconto nell'ottica economica

Il principio della competenza economica

Per comprendere quali sono i punti di raccordo e le differenze tra la contabilità di tipo aziendale e quella pubblica è necessario innanzitutto definire con precisione il concetto di *competenza*. È questo pre-requisito che indica il vero punto di riferimento a cui l'ente deve ricondursi per rispondere alla seguente domanda: il fenomeno preso in considerazione appartiene a *questo esercizio* oppure, in alternativa, avrebbe dovuto essere imputato all'esercizio immediatamente *precedente*, o non dovrà invece essere imputato a quello immediatamente *successivo*?

Il problema della *competenza temporale* e cioè della imputabilità o meno del fenomeno a uno specifico esercizio, detto per l'appunto esercizio di competenza, è l'elemento centrale che influenza direttamente il risultato complessivo di quel periodo.

Nella contabilità pubblica, l'aspetto della competenza finanziaria è determinante perché stabilisce quando e in quale misura le entrate e le uscite possono essere registrate nel *conto del bilancio*, diventando così, rispettivamente, *accertamenti* ed *impegni* di competenza. Il risultato di gestione della contabilità finanziaria, ossia l'*avanzo* o il *disavanzo*, dipende quindi dai fenomeni che possono o non possono essere imputati in quello specifico esercizio. È il criterio della *competenza finanziaria* che definisce e delimita quest'ambito di azione. Infatti, registrare una posizione creditoria che ha già avuto una manifestazione finanziaria (*accertamento* di competenza), o in alternativa, non registrarla perché il diritto alla riscossione non si è ancora perfezionato (*minore entrata*), sono tutte decisioni contabili che influenzano direttamente la componente *positiva* del risultato di gestione, e cioè gli accertamenti di competenza. Analogamente, registrare un'uscita che ha già avuto una manifestazione finanziaria (*impegno* di competenza), oppure non registrarla perché la previsione di spesa non si è tradotta in impegno (*minore uscita*) sono operazioni contabili che influenzano direttamente la componente *negativa* del risultato di esercizio, e cioè gli impegni di competenza.

Analogamente a quanto previsto per la contabilità pubblica, anche il risultato economico della contabilità aziendale, nella forma di *utile* o *perdita*, dipende direttamente dai fenomeni che possono o non possono essere riportati nel conto economico. Ed è il criterio della *competenza economica* che stabilisce quando ed in quale misura le entrate e le uscite possono essere registrate in quello specifico esercizio, diventando così rispettivamente *ricavi* e *costi* di competenza. Registrare delle entrate che hanno già avuto una manifestazione numeraria di competenza dell'esercizio (*ricavo*), rettificarle in diminuzione rinviandone una quota all'esercizio successivo (formazione di un risconto passivo) o rettificarle in aumento registrando ulteriori quote che avranno la loro manifestazione numeraria appena nell'esercizio successivo (formazione di un rateo attivo), sono operazioni contabili che influenzano direttamente la componente positiva del risultato economico, e cioè i ricavi di competenza. Di pari grado, registrare delle uscite che hanno già avuto una manifestazione numeraria di competenza dell'esercizio (*costo*), rettificarle in diminuzione rinviandone una quota all'esercizio successivo (formazione di un risconto attivo) o rettificarle in aumento registrando ulteriori quote che avranno la loro manifestazione numeraria appena nell'esercizio successivo (formazione di un rateo passivo), sono tutte operazioni contabili che influenzano direttamente la componente negativa del risultato economico, e cioè i costi.

Le premesse sulla definizione di competenza portano direttamente ad analizzare quali siano le differenze che si incontrano nei concetti di competenza applicati, rispettivamente, al rendiconto dell'attività finanziaria e di quella economica. Queste considerazioni sono necessarie per capire su quali basi è stata formulata l'ipotesi teorica del raccordo tra la contabilità finanziaria e quella aziendale attuata con il *prospetto di conciliazione*. La "conciliazione", di cui è la pratica espressione l'omonimo prospetto allegato al rendiconto di esercizio, avviene proprio tra i risultati della gestione finanziaria (conto del bilancio) e i risultati di quella economica (conto economico e conto del patrimonio). È subito il caso di anticipare che il criterio di competenza adottato nei movimenti di parte corrente è profondamente diverso, non tanto per contenuto teorico ma sicuramente per lo sviluppo pratico, a quello adottato per i movimenti in conto capitale.

Per quanto riguarda la gestione della *parte corrente*, sono movimenti di *competenza finanziaria* quelle operazioni autorizzate in bilancio che si traducono in un diritto dell'ente a riscuotere un'entrata, definito *accertamento*, o di un obbligo del Comune a pagare una spesa, denominato *impegno*, con limitate eccezioni rappresentate dalla possibile conservazione nel conto del bilancio delle prenotazioni di impegno per procedure di gara in corso di espletamento, e delle uscite finanziate con entrate a specifica destinazione. Spostando l'attenzione sul concetto di *competenza economica*, costituiscono entrate di competenza, e quindi *ricavi*, le operazioni attive che sono la remunerazione di servizi erogati dall'ente ad altri soggetti nell'intervallo temporale considerato. Per quanto riguarda invece la parte passiva del bilancio, si considerano uscite di competenza, e quindi *costi*, le spese sostenute per acquistare fattori produttivi consumati nell'esercizio e che hanno prodotto ricavi di competenza di quel medesimo esercizio.

A differenza di quanto succede nella contabilità finanziaria, in quella economica il concetto di competenza è quindi legato alla presenza del requisito di *effettivo consumo* del fattore produttivo destinato, quest'ultimo, all'effettiva cessione del corrispondente bene o servizio.

Non si tratta, pertanto, di un'autorizzazione ad acquistare e ad utilizzare un bene o un servizio, come l'impegno proprio della competenza finanziaria, ma dell'*effettivo consumo* del bene o servizio acquisito. È questa la principale differenza tra le definizioni di impegno di competenza finanziaria e di costo di competenza economica di un esercizio. Allo stesso tempo, per quanto riguarda le registrazioni attive, non si tratta di autorizzare a riscuotere un'entrata ma di contabilizzare l'avvenuta *effettiva cessione* di beni o di servizi già erogati. È questa la principale differenza tra le definizioni di accertamento di competenza finanziaria e di ricavo di competenza economica di un esercizio.

Passando alla gestione degli *investimenti*, e in particolar modo alla realizzazione delle opere pubbliche, questi fenomeni sono trattati dalla contabilità economica in modo articolato. Con il *finanziamento dell'opera*, a fine esercizio viene riportata nel conto del bilancio la prenotazione di impegno corrispondente all'intero valore dell'intervento d'investimento che sarà conservato in conto residui passivi. L'operazione non ha riflessi economico patrimoniali se non indiretti, con l'iscrizione dell'importo corrispondente all'intero quadro economico nelle voci dei *conti d'ordine* dell'attivo e passivo patrimoniale denominate, rispettivamente, *opere da realizzare* ed *impegni per opere da realizzare*. Si tratta di registrazioni che pareggiano tra di loro ed

hanno lo scopo di evidenziare delle poste che, seppure ininfluenti dal punto di vista economico, sono importanti perché danno un'indicazione sull'entità delle operazioni che si rifletteranno economicamente negli esercizi futuri.

La progressiva realizzazione dell'investimento, con i relativi *pagamenti in competenza o residui*, non altera il totale dell'attivo patrimoniale ma solo la sua composizione. Dal punto di vista reddituale, pertanto, il conto economico non è in alcun modo interessato dai pagamenti degli investimenti se non dopo l'avvenuta ultimazione dell'opera. In questo caso, la voce dell'attivo patrimoniale che viene ad essere movimentata è denominata *immobilizzazioni in corso*. Il nome stesso del cespite indica la presenza di investimenti iniziati ma non ancora ultimati, e per questo motivo, non immessi nel ciclo di produzione dei servizi. Solo il collaudo finale dell'opera e la sua *messa in servizio*, trasformando un investimento ancora improduttivo in un'immobilizzazione produttiva, darà inizio al processo di ammortamento che inciderà sul conto economico. Fino a quel momento, la posta è collocata in un apposito conto di transito delle immobilizzazioni materiali (attivo patrimoniale) denominato, per l'appunto, *immobilizzazioni in corso*.

Il collaudo dell'opera, infatti, e soprattutto la conseguente immissione dell'immobilizzazione nel ciclo di produzione dei servizi, costituisce il punto di partenza per le registrazioni che modificano, con l'inizio del processo di ammortamento, il valore complessivo del patrimonio. Con la chiusura dell'opera, infatti, l'intero valore dell'investimento provvisoriamente contabilizzato nelle immobilizzazioni in corso, è stornato per confluire nella voce delle immobilizzazioni materiali definitiva. Da quel punto, o più precisamente, dal momento in cui il bene strumentale diventa operativo, incomincia a maturare il processo di *ammortamento* che farà confluire le relative quote annuali nel conto economico sotto forma di costi di competenza di quell'esercizio.

Queste premesse sul differente comportamento della competenza economica rispetto a quella finanziaria sono il necessario punto di partenza per poter sviluppare, nei capitoli successivi, talune riflessioni sul risultato economico d'esercizio visto da due diverse angolature: la formazione di un utile o di una perdita rilevata nel conto economico; la variazione nel patrimonio netto dell'esercizio rispetto a quello immediatamente precedente, esposta invece nel conto del patrimonio. Si tratta, in questo caso, di due diverse rappresentazioni del medesimo fenomeno economico complessivo, che mira a misurare la variazione di ricchezza del Comune tra due esercizi, unitamente alle *cause* che l'hanno prodotta.

Il rendiconto nell'ottica economica

Conto economico e conto del patrimonio a confronto

I risultati di ogni esercizio modificano la composizione del patrimonio. Partendo da questa constatazione, l'accostamento del *conto economico* con il *conto del patrimonio*, nella forma di un'unica rappresentazione particolarmente sintetica, costituisce un passaggio necessario per sviluppare in un secondo tempo l'analisi dei singoli aggregati.

Per espressa prescrizione contabile, il *conto economico* è redatto secondo uno *schema a struttura scalare*, con le voci classificate secondo la loro natura e con la rilevazione di risultati parziali prima del risultato economico finale. La rappresentazione dei saldi economici in forma scalare, collocata all'interno di un unico prospetto, dove i componenti positivi e negativi del reddito assumono *segno algebrico* opposto (positivo o negativo), permette di evidenziare anche i *risultati intermedi* della gestione.

Questo metodo di esposizione, dove il risultato complessivo è preceduto rispettivamente dai risultati della gestione caratteristica, di quella operativa, della gestione delle partecipazioni in aziende speciali, della gestione finanziaria, ed infine da quella straordinaria, accresce la capacità dello schema di fornire al lettore una serie di informazioni utili, ma allo stesso tempo particolarmente sintetiche.

È opportuno infatti precisare che un risultato *complessivo* di un certo segno (positivo o negativo) può essere prodotto pur in presenza di risultati intermedi di segno economico (utile o perdita) del tutto opposti. Una perdita della gestione operativa, ad esempio, può essere trasformata in un utile generale dopo l'imputazione a bilancio del risultato particolarmente positivo della gestione straordinaria.

Queste indicazioni, seppure in forma semplificata, sono già evidenti dalla lettura del primo dei due prospetti seguenti, dove il risultato *economico dell'esercizio* è visto come la somma dei risultati intermedi ottenuti dalla *gestione caratteristica*, dalla *gestione delle partecipazioni in aziende speciali*, dalla *gestione finanziaria*, ed infine dalla *gestione straordinaria*. Naturalmente, i singoli risultati sono prodotti dalla differenza algebrica tra i rispettivi costi e ricavi sostenuti nell'arco del medesimo esercizio economico.

Il secondo prospetto, e cioè il *conto del patrimonio*, è composto da due distinte sezioni che riportano le principali voci che determinano la ricchezza posseduta dal Comune, e come questa entità sia collegata all'approvvigionamento esterno di risorse onerose.

Per quanto riguarda l'*attivo* patrimoniale, il prospetto si sviluppa in senso verticale con una serie di classi che descrivono le voci riclassificate in virtù del loro grado di liquidità, inteso come la capacità del singolo cespite di trasformarsi, più o meno rapidamente, in denaro. Per questo motivo, sono indicate in sequenza le *immobilizzazioni* (suddivise in immateriali, materiali e finanziarie) seguite dall'*attivo circolante* (composto dalle rimanenze, dai crediti, dalle attività finanziarie non immobilizzate e dalle disponibilità liquide) e infine da *i ratei ed i risconti attivi*.

Il criterio adottato porta alla conclusione che le attività del medesimo tipo possono ritrovarsi, all'interno della tabella, in voci collocate tra le diverse classi. Infatti, la classificazione non avviene sulla scorta della natura della posta ma in base al suo grado di liquidità con la conseguenza che una voce dell'attivo, se composta da entrate con un grado di liquidità diverso, sarà scomposta in più quote collocate in posizioni differenti all'interno del medesimo prospetto. Non solo, ma se nel corso degli esercizi il grado di liquidità del cespite varia (si pensi, a tal riguardo, al tasso di esigibilità dei crediti), la stessa posta verrà ricollocata, negli anni successivi, in una classe diversa da quella originaria.

Come ultima considerazione è importante segnalare che le poste dell'attivo patrimoniale devono essere iscritte al lordo delle rettifiche di valore, mentre l'importo del corrispondente fondo ammortamento sarà collocato nella voce immediatamente successiva. In questo modo i dati patrimoniali dell'attivo indicano il valore storico dell'immobilizzazione, eventualmente corretta in aumento dalle manutenzioni straordinarie effettuate, mentre il corrispondente fondo ammortamento riporterà il valore stimato del consumo del bene immobile che si è verificato per effetto della partecipazione di questo cespite al processo produttivo (erogazione dei servizi al cittadino).

Anche il prospetto nel quale sono esposte le voci del *passivo* patrimoniale, si sviluppa in senso verticale con una serie di classi ridefinite secondo un criterio diverso da quello adottato per l'attivo. Infatti, non viene considerato il grado di esigibilità della passività (velocità di estinzione della posta riclassificata in passività a breve, medio e lungo termine) ma la natura stessa della posta. Per questo motivo, sono indicati in sequenza, il *patrimonio netto*, i *conferimenti*, i *debiti*, ed infine *i ratei e i risconti passivi*.

La scelta del legislatore di seguire questa strada appare in parte discutibile perché, così facendo, viene a mancare la possibilità di accostare, senza ulteriori rielaborazioni dei dati contabili, le classi e sotto-classi dell'attivo con quelle del passivo. Sarebbe stato forse più logico seguire l'impostazione classica, che tende a confrontare l'attivo circolante con le passività a breve e le immobilizzazioni con le passività a medio e lungo termine, ma l'impostazione del modello ufficiale su cui sono esposte le attività e le passività patrimoniali ha seguito finalità del tutto diverse, e la prescrizione non è in alcun modo eludibile. Il modello ufficiale, infatti, non può essere in nessun modo modificato.

Nelle seguenti tabelle i dati sono quelli espressi in forma sintetica, ed i valori sono espressi esclusivamente in euro.

| IL CONTO ECONOMICO IN SINTESI | | IMPORTI | | |
|------------------------------------|--|---------------|---------------|---------------|
| | | RICAVI | COSTI | RISULTATO |
| Gestione caratteristica | | 36.073.291,92 | 33.328.895,60 | 2.744.396,32 |
| Partecipazione in aziende speciali | | 437.150,59 | 1.721.567,20 | -1.284.416,61 |
| Gestione finanziaria | | 4.692,65 | 1.433.524,21 | -1.428.831,56 |
| Gestione straordinaria | | 1.212.363,24 | 1.137.642,47 | 74.720,77 |
| Risultato economico dell'esercizio | | 37.727.498,40 | 37.621.629,48 | 105.868,92 |

| IL CONTO DEL PATRIMONIO IN SINTESI | | | |
|----------------------------------------|----------------------|--------------------------|----------------------|
| ATTIVO | | PASSIVO | |
| | IMPORTI | | IMPORTI |
| Immobilizzazioni immateriali | 7.013,44 | Patrimonio netto | 42.875.144,24 |
| Immobilizzazioni materiali | 62.301.414,24 | Conferimenti | 3.710.410,55 |
| Immobilizzazioni finanziarie | 567.172,00 | Debiti | 39.316.060,19 |
| Rimanenze | 0,00 | Ratei e risconti passivi | 3.537.256,70 |
| Crediti | 5.273.084,15 | | |
| Attività finanziarie non immobilizzate | 4.482,45 | | |
| Disponibilità liquide | 14.399.703,38 | | |
| Ratei e risconti attivi | 6.886.002,02 | | |
| Totale | 89.438.871,68 | Totale | 89.438.871,68 |

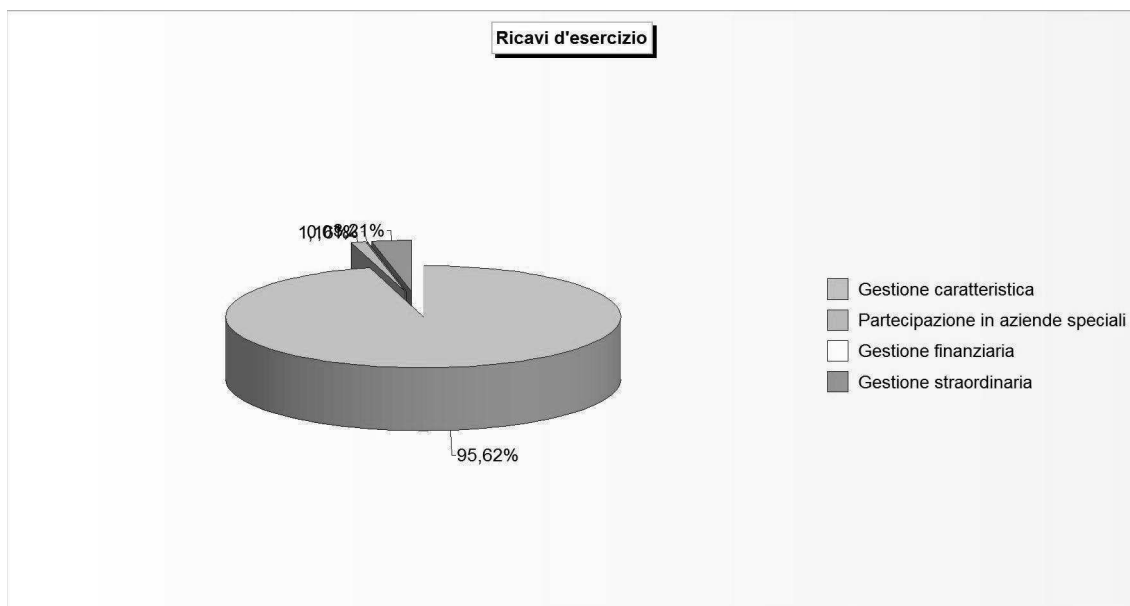
Il rendiconto nell'ottica economica

I ricavi del conto economico in sintesi

I ricavi che hanno contribuito a formare il risultato complessivo di esercizio, o per meglio dire, le varie componenti del risultato espresso in forma scalare, sono i proventi della gestione caratteristica, i proventi da aziende speciali e partecipate, i proventi finanziari, ed infine i proventi straordinari.

L'accostamento dei valori con le corrispondenti percentuali di incidenza sul totale generale dei ricavi, unitamente alla rappresentazione grafica degli stessi, mostra come si sia formato l'*utile* o la *perdita*. Un risultato positivo, infatti, può essere il frutto di un'espansione dei ricavi della gestione caratteristica, e cioè i proventi dell'attività normale dell'ente, oppure può dipendere dal verificarsi di circostanze occasionali che hanno prodotto un aumento dei ricavi straordinari. Le due situazioni, com'è facile intuire, portano ad un giudizio sui risultati conseguiti nell'esercizio profondamente diverso.

| RISULTATI ECONOMICI D'ESERCIZIO | RICAVI | |
|------------------------------------|----------------------|---------------|
| | IMPORTI | PERCENTUALI |
| Gestione caratteristica | 36.073.291,92 | 95,62 |
| Partecipazione in aziende speciali | 437.150,59 | 1,16 |
| Gestione finanziaria | 4.692,65 | 0,01 |
| Gestione straordinaria | 1.212.363,24 | 3,21 |
| Totale | 37.727.498,40 | 100,00 |



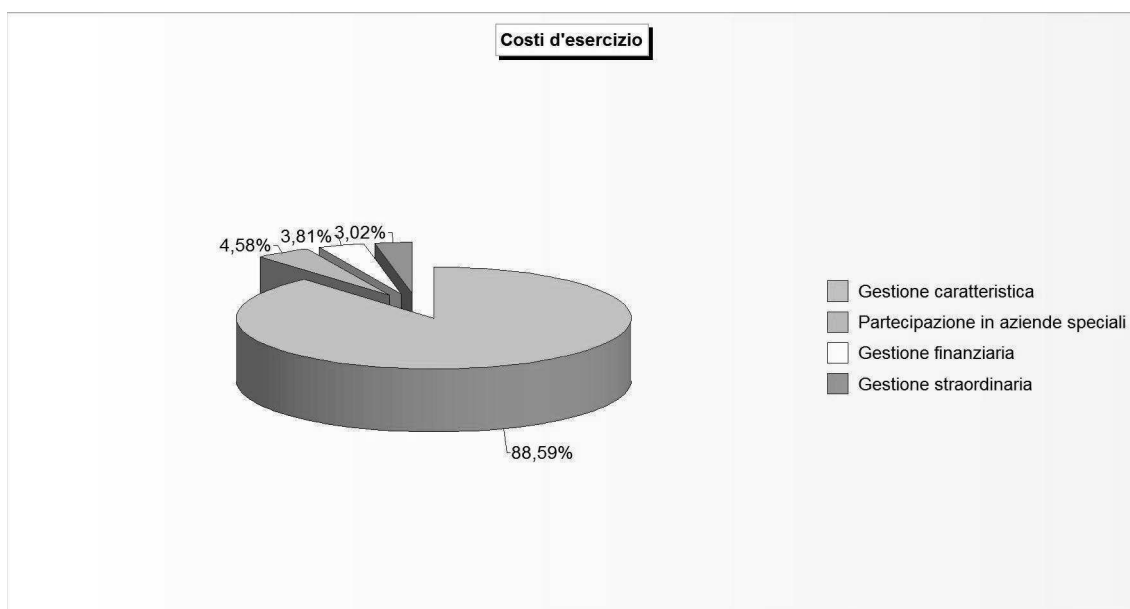
Il rendiconto nell'ottica economica

I costi del conto economico in sintesi

Analogamente ai ricavi, il primo approccio all'analisi della parte negativa del conto economico prevede l'esposizione delle varie configurazioni di costi che hanno contribuito a formare il risultato complessivo dell'esercizio.

L'accostamento dei valori alle relative percentuali fornisce, insieme alla corrispondente rappresentazione grafica, un'indicazione di come si sia realizzato il saldo finale. Vale sempre l'indicazione che un risultato complessivo di un certo segno (positivo o negativo) può essersi prodotto anche in presenza di risultati intermedi di segno economico (utile o perdita) del tutto opposti. È opportuno infine considerare che tutti gli elementi riportati nel prospetto, seppure indicati dalla normativa economica con delle denominazioni spesso *simili* alla terminologia finanziaria (conto del bilancio), contengono degli importi che sono stati rettificati *al fine di costituire la dimensione finanziaria dei valori economici riferiti alla gestione di competenza*.

| RISULTATI ECONOMICI D'ESERCIZIO | COSTI | |
|------------------------------------|----------------------|---------------|
| | IMPORTI | PERCENTUALI |
| Gestione caratteristica | 33.328.895,60 | 88,59 |
| Partecipazione in aziende speciali | 1.721.567,20 | 4,58 |
| Gestione finanziaria | 1.433.524,21 | 3,81 |
| Gestione straordinaria | 1.137.642,47 | 3,02 |
| Totale | 37.621.629,48 | 100,00 |

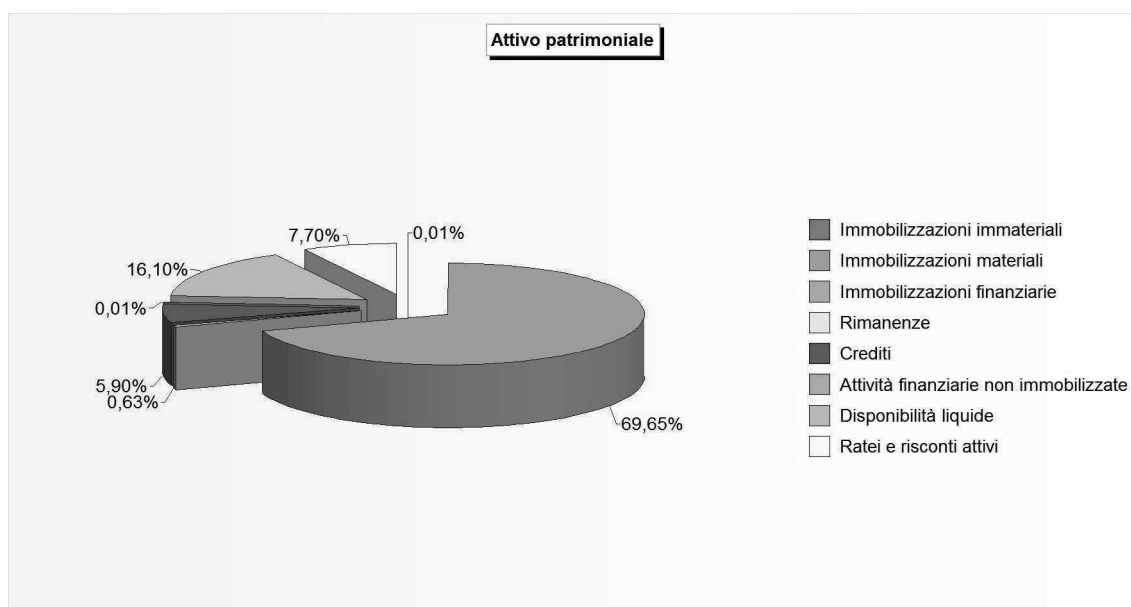


Il rendiconto nell'ottica economica

L'attivo patrimoniale in sintesi

Il primo approccio all'analisi dei risultati patrimoniali conseguiti nell'esercizio inizia proprio con l'esposizione, in forma tabellare e grafica, delle classi dell'attivo patrimoniale, e cioè le immobilizzazioni immateriali, materiali e finanziarie, le rimanenze, i crediti, le attività finanziarie non immobilizzate, le disponibilità liquide, ed infine i ratei ed i risconti attivi. I dati numerici sono poi trasformati in valori percentuali per rendere così visibile l'incidenza del singolo gruppo sul totale generale.

| DENOMINAZIONE DEGLI AGGREGATI | ATTIVO | |
|----------------------------------------|----------------------|---------------|
| | IMPORTI | PERCENTUALI |
| Immobilizzazioni immateriali | 7.013,44 | 0,01 |
| Immobilizzazioni materiali | 62.301.414,24 | 69,65 |
| Immobilizzazioni finanziarie | 567.172,00 | 0,63 |
| Rimanenze | 0,00 | 0,00 |
| Crediti | 5.273.084,15 | 5,90 |
| Attività finanziarie non immobilizzate | 4.482,45 | 0,01 |
| Disponibilità liquide | 14.399.703,38 | 16,10 |
| Ratei e risconti attivi | 6.886.002,02 | 7,70 |
| Totale | 89.438.871,68 | 100,00 |

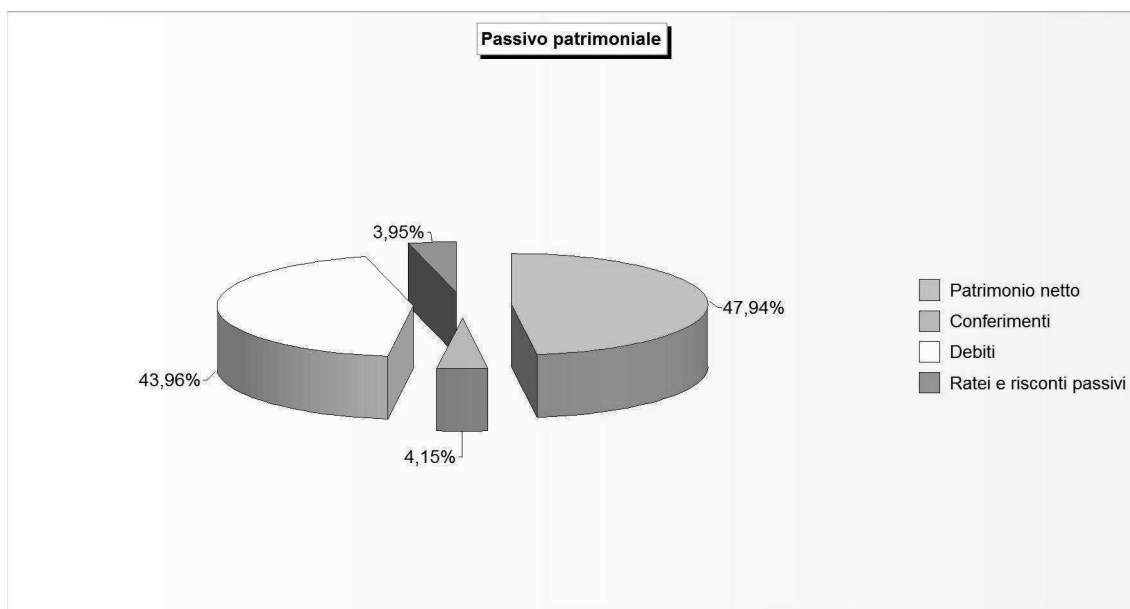


Il rendiconto nell'ottica economica

Il passivo patrimoniale in sintesi

Il conto del patrimonio riporta il complesso dei beni e dei rapporti giuridici attivi e passivi, la cui differenza aritmetica è poi esposta in un'apposita posta denominata *patrimonio netto*. Quest'ultima individua la *ricchezza netta* del Comune che subisce nel corso degli anni importanti variazioni di valore dovute al progressivo accavallarsi dei risultati economici di esercizio che si possono chiudere in utile, con il conseguente aumento di valore del patrimonio netto, o in perdita, con una riduzione netta della ricchezza comunale. Riportiamo di seguito le voci del passivo, scomposto in patrimonio netto, conferimenti, debiti, ratei e i risconti passivi.

| DENOMINAZIONE DEGLI AGGREGATI | PASSIVO | |
|-------------------------------|----------------------|---------------|
| | IMPORTI | PERCENTUALI |
| Patrimonio netto | 42.875.144,24 | 47,94 |
| Conferimenti | 3.710.410,55 | 4,15 |
| Debiti | 39.316.060,19 | 43,96 |
| Ratei e risconti passivi | 3.537.256,70 | 3,95 |
| | | |
| | | |
| | | |
| Totale | 89.438.871,68 | 100,00 |



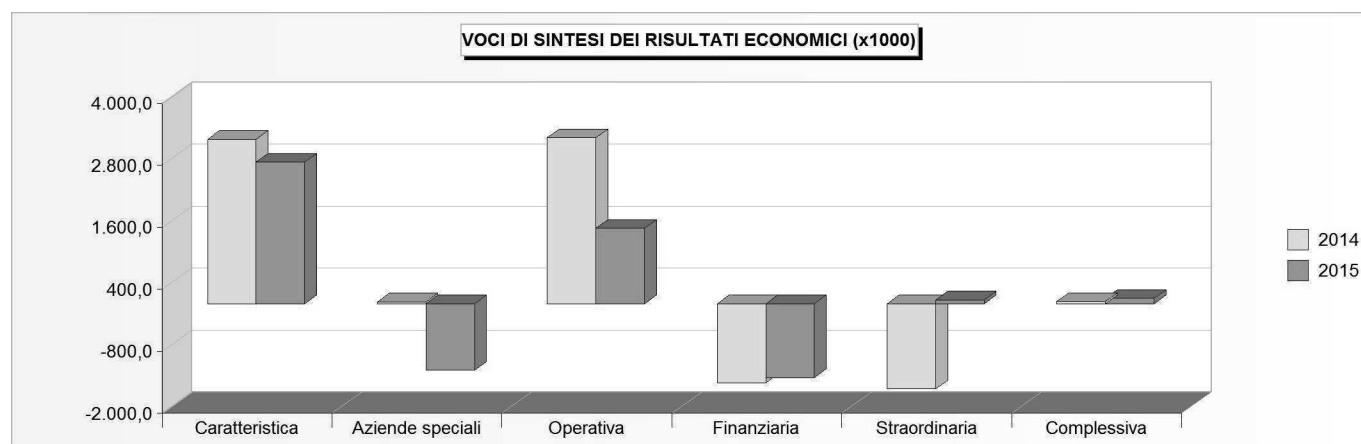
I dati economici e patrimoniali a confronto

Evoluzione dei risultati economici nel biennio

Il patrimonio comunale, inteso come il saldo netto tra le attività e le passività, si modifica nel tempo subendo l'effetto della diversa dimensione dei risultati economici conseguiti nei singoli periodi economici di riferimento, che per l'ente locale, corrispondono all'anno solare.

Il prospetto successivo, con l'annessa elaborazione grafica, mostra come si è prodotto il risultato degli ultimi due esercizi, com'è variato nel biennio, come le varie componenti del saldo complessivo - ossia il risultato della gestione caratteristica, quello della partecipazione in aziende speciali, i risultati della gestione operativa, finanziaria e straordinaria - si siano modificati nel tempo per effetto della variazione nell'entità delle singole componenti di costo o di ricavo.

| VOCI DI SINTESI DEI RISULTATI ECONOMICI (Utile/Perdita) | IMPORTI | | |
|------------------------------------------------------------|---------------|---------------|---------------|
| | 2014 | 2015 | Var. (+/-) |
| Gestione caratteristica | 3.182.399,28 | 2.744.396,32 | -438.002,96 |
| Partecipazione in aziende speciali | 36.134,42 | -1.284.416,61 | -1.320.551,03 |
| Gestione operativa | 3.218.533,70 | 1.459.979,71 | -1.758.553,99 |
| Gestione finanziaria | -1.529.584,13 | -1.428.831,56 | 100.752,57 |
| Gestione straordinaria | -1.648.611,28 | 74.720,77 | 1.723.332,05 |
| Gestione complessiva (risultato economico dell'esercizio) | 40.338,29 | 105.868,92 | 65.530,63 |



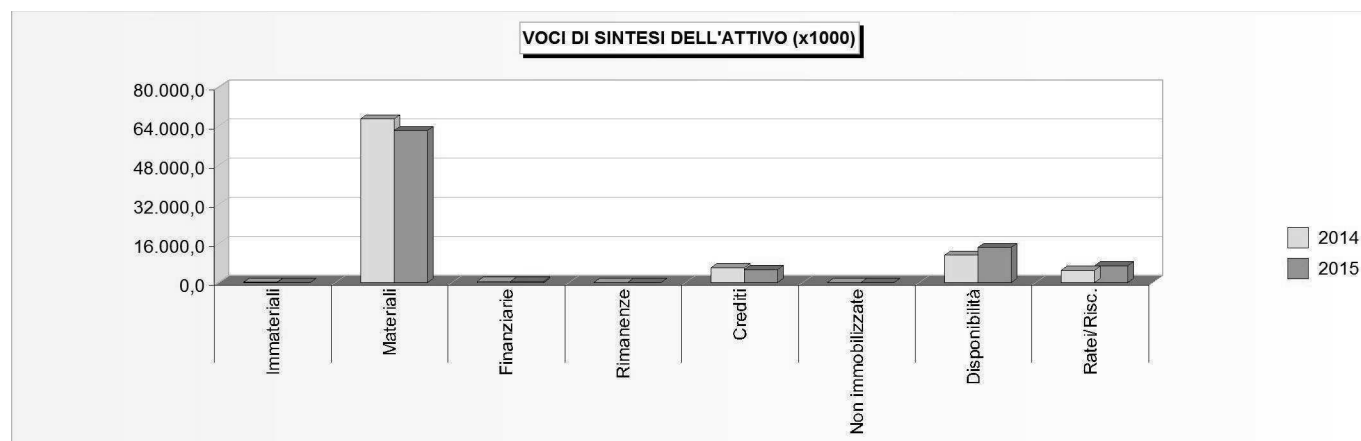
I dati economici e patrimoniali a confronto

Evoluzione dell'attivo patrimoniale nel biennio

L'utile o la perdita che si è verificata nell'ultimo biennio produce degli effetti sull'attivo o sul passivo patrimoniale, sotto forma di un aumento del valore delle attività, di una contrazione del valore delle passività, oppure, ed è la condizione che si verifica con maggiore frequenza, come la *combinazione* di varie modifiche di segno opposto, le quali incidono sia sull'attivo che nei confronti del passivo.

Partendo da queste premesse, la tabella successiva ed il corrispondente grafico mostrano come queste modifiche abbiano interessato, ed in quale misura, i grandi aggregati della parte attiva del patrimonio comunale.

| VOCI DI SINTESI DELL'ATTIVO | IMPORTI | | |
|----------------------------------------|----------------------|----------------------|--------------------|
| | 2014 | 2015 | Var. (+/-) |
| Immobilizzazioni immateriali | 71.731,57 | 7.013,44 | -64.718,13 |
| Immobilizzazioni materiali | 67.044.552,36 | 62.301.414,24 | -4.743.138,12 |
| Immobilizzazioni finanziarie | 567.172,00 | 567.172,00 | 0,00 |
| Rimanenze | 0,00 | 0,00 | 0,00 |
| Crediti | 6.046.425,60 | 5.273.084,15 | -773.341,45 |
| Attività finanziarie non immobilizzate | 4.482,45 | 4.482,45 | 0,00 |
| Disponibilità liquide | 11.218.445,28 | 14.399.703,38 | 3.181.258,10 |
| Ratei e risconti attivi | 4.988.199,04 | 6.886.002,02 | 1.897.802,98 |
| Totale | 89.941.008,30 | 89.438.871,68 | -502.136,62 |

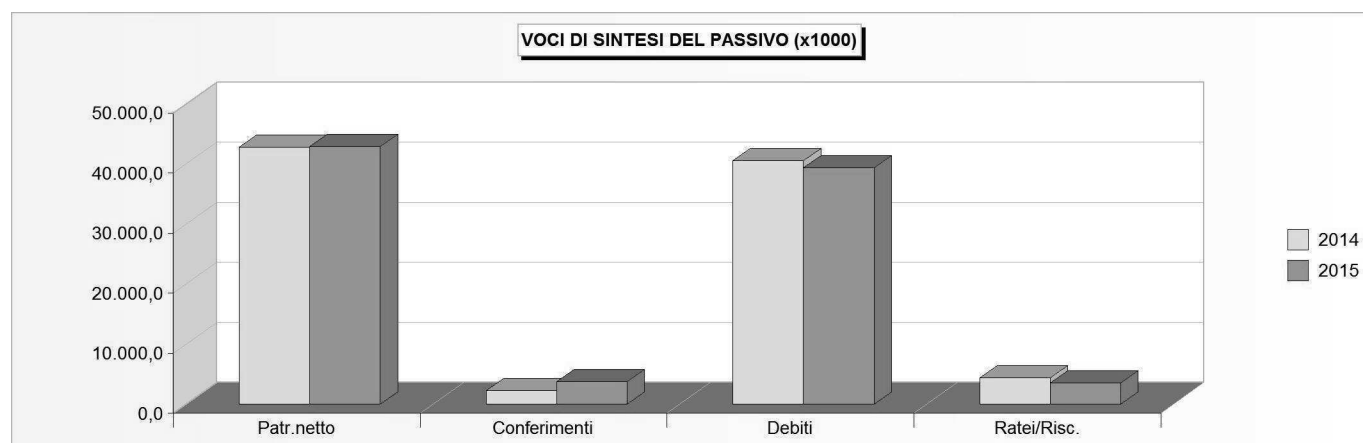


I dati economici e patrimoniali a confronto
Evoluzione del passivo patrimoniale nel biennio

Come per l'attivo, anche i valori dei principali aggregati del passivo vengono di seguito accostati per misurare le variazioni che si sono manifestate nel corso dell'ultimo biennio.

La chiusura dell'esercizio in utile o perdita, infatti, potrà avere modificato la composizione dell'attivo oppure, ed è quanto può emergere dalla visione del prospetto con l'annesso grafico, variato il valore delle singole voci del passivo. Un elemento della tabella, il patrimonio netto, dev'essere letto in un'ottica particolare in quanto misura la variazione del patrimonio netto tra due anni consecutivi, e cioè individua la *dimensione numerica* dell'utile o della perdita che si è manifestata nell'ultimo esercizio.

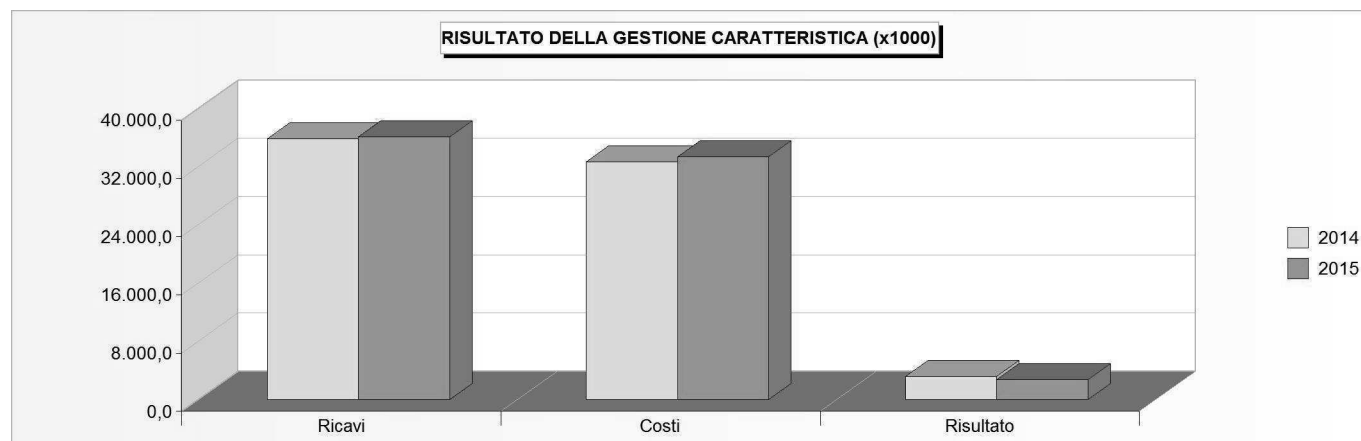
| VOCI DI SINTESI DEL PASSIVO | IMPORTI | | |
|-----------------------------|----------------------|----------------------|--------------------|
| | 2014 | 2015 | Var. (+/-) |
| Patrimonio netto | 42.769.275,32 | 42.875.144,24 | 105.868,92 |
| Conferimenti | 2.245.787,46 | 3.710.410,55 | 1.464.623,09 |
| Debiti | 40.529.474,77 | 39.316.060,19 | -1.213.414,58 |
| Ratei e risconti passivi | 4.396.470,75 | 3.537.256,70 | -859.214,05 |
| | | | |
| | | | |
| | | | |
| Totale | 89.941.008,30 | 89.438.871,68 | -502.136,62 |



Analisi del conto economico Il risultato della gestione caratteristica

Il risultato della *gestione caratteristica* è dato dalla differenza dei ricavi dell'attività tipica messa in atto dal Comune (la gestione caratteristica) al netto dei costi sostenuti per l'acquisto dei fattori produttivi necessari per erogare i servizi al cittadino. Si tratta, in prevalenza, degli importi che nella contabilità finanziaria confluiscono nelle entrate (accertamenti) e nelle uscite (impegni) della parte corrente del bilancio, rettificati però nel valore per effetto dell'applicazione del criterio di *competenza economica*.

| RICAVI E COSTI DELLA GESTIONE CARATTERISTICA | IMPORTI | | |
|----------------------------------------------------------------------------|----------------------|----------------------|--------------------|
| | 2014 | 2015 | Var. (+/-) |
| Proventi tributari | 24.715.468,19 | 24.006.874,37 | -708.593,82 |
| Proventi da trasferimenti | 656.446,95 | 229.349,32 | -427.097,63 |
| Proventi da servizi pubblici | 3.958.823,69 | 6.600.795,64 | 2.641.971,95 |
| Proventi da gestione patrimoniale | 1.639.828,48 | 1.604.396,54 | -35.431,94 |
| Proventi diversi | 4.845.426,71 | 3.631.876,05 | -1.213.550,66 |
| Proventi da concessioni da edificare | 0,00 | 0,00 | 0,00 |
| Incrementi di immobilizzazioni per lavori interni | 0,00 | 0,00 | 0,00 |
| Variazione nelle rimanenze di prodotti in corso di lavorazione, etc. (+/-) | 0,00 | 0,00 | 0,00 |
| Totale ricavi (A) | 35.815.994,02 | 36.073.291,92 | 257.297,90 |
| Personale | 6.631.750,75 | 6.445.670,96 | -186.079,79 |
| Acquisto di materie prime e/o beni di consumo | 268.367,30 | 328.703,10 | 60.335,80 |
| Variazioni nelle rimanenze di materie prime e/o beni di consumo (+/-) | 0,00 | 0,00 | 0,00 |
| Prestazioni di servizi | 15.928.796,22 | 16.160.198,86 | 231.402,64 |
| Utilizzo beni di terzi | 589.572,03 | 513.966,23 | -75.605,80 |
| Trasferimenti | 3.918.147,66 | 2.170.210,21 | -1.747.937,45 |
| Imposte e tasse | 377.330,63 | 322.964,44 | -54.366,19 |
| Quote di ammortamento d'esercizio | 4.919.630,15 | 7.387.181,80 | 2.467.551,65 |
| Totale costi (B) | 32.633.594,74 | 33.328.895,60 | 695.300,86 |
| Risultato della gestione (A-B) | 3.182.399,28 | 2.744.396,32 | -438.002,96 |



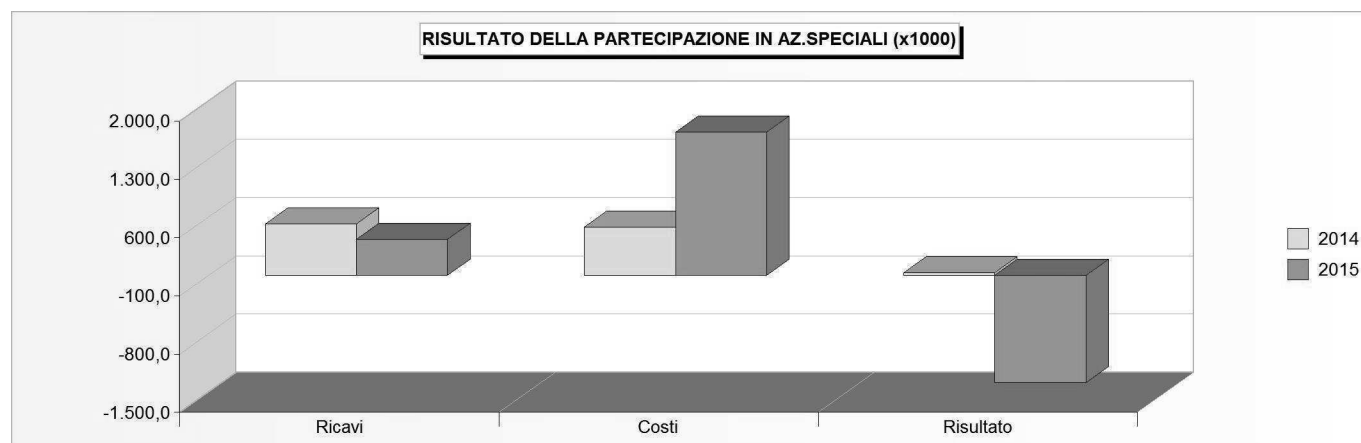
Analisi del conto economico

Il risultato della gestione delle partecipazioni in aziende speciali

Le tabelle ed il rispettivo grafico mostrano l'andamento dei ricavi conseguiti e dei costi sostenuti per effetto della partecipazione del Comune in aziende speciali o in altre imprese partecipate. L'ente locale, infatti, eroga direttamente i servizi al cittadino oppure, e sempre in maniera più rilevante e frequente, si avvale di strutture esterne appositamente create per fornire dei servizi, che per la loro natura tecnica o per problemi di economie di scala, meglio si prestano ad essere erogati da aziende a *partecipazione comunale* appositamente costituite.

| RICAVI E COSTI DELLA PARTECIPAZIONE IN AZ.SPECIALI | IMPORTI | | |
|----------------------------------------------------|-------------------|---------------------|---------------------|
| | 2014 | 2015 | Var. (+/-) |
| Utili | 618.677,54 | 437.150,59 | -181.526,95 |
| Interessi su capitale in dotazione | 0,00 | 0,00 | 0,00 |
| Totale ricavi (C1) | 618.677,54 | 437.150,59 | -181.526,95 |
| Trasferimenti ad aziende speciali e partecipate | 582.543,12 | 1.721.567,20 | 1.139.024,08 |
| Totale costi (C2) | 582.543,12 | 1.721.567,20 | 1.139.024,08 |

| RISULTATO DELLA PARTECIPAZIONE IN AZ.SPECIALI | IMPORTI | | |
|--------------------------------------------------------------------|------------------|----------------------|----------------------|
| | 2014 | 2015 | Var. (+/-) |
| Ricavi partecipazioni in aziende speciali (C1) | 618.677,54 | 437.150,59 | -181.526,95 |
| Costi partecipazione in aziende speciali (C2) | 582.543,12 | 1.721.567,20 | 1.139.024,08 |
| Risultato della partecipazione in az.speciali (C) = (C1-C2) | 36.134,42 | -1.284.416,61 | -1.320.551,03 |

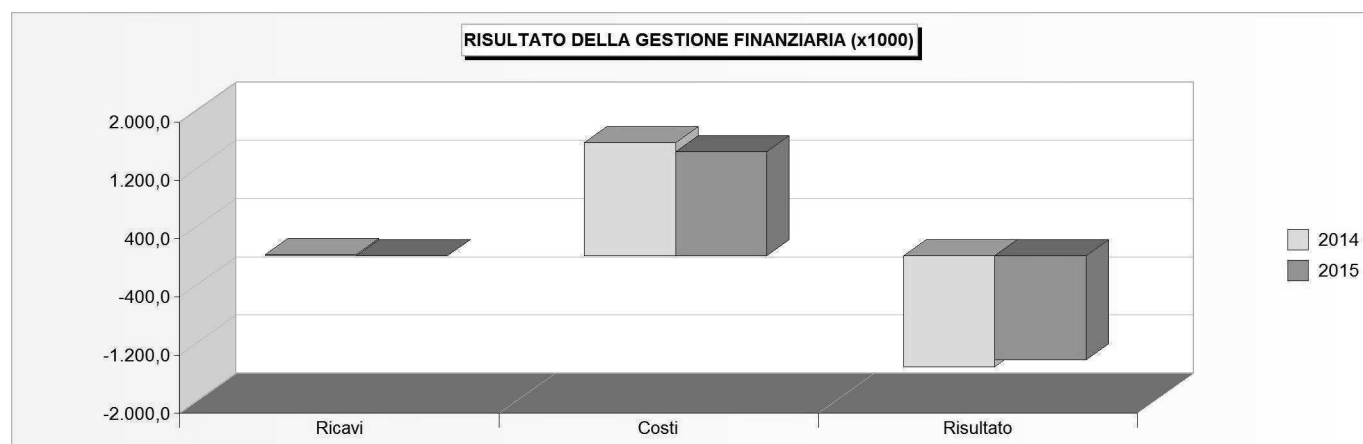


Analisi del conto economico Il risultato della gestione finanziaria

L'attività comunale è messa in atto utilizzando in prevalenza risorse proprie o derivate. Solo in determinati casi è possibile accedere a finanziamenti esterni, che per la loro intrinseca appartenenza al mercato del credito, sono *onerosi* e tendono ad incidere pesantemente sugli equilibri del bilancio di parte corrente. Il ricorso all'indebitamento, infatti, produce la formazione di oneri finanziari che solo di rado sono compensati, o addirittura superati, dalla realizzazione di ricavi finanziari. Questi ultimi sono di solito costituiti dagli interessi accreditati per effetto dell'utilizzo delle momentanee eccedenze di cassa prodotte dalle disponibilità comunali liquide.

| RICAVI E COSTI FINANZIARI | | IMPORTI | | |
|---------------------------------------|--|---------------------|---------------------|--------------------|
| | | 2014 | 2015 | Var. (+/-) |
| Interessi attivi | | 21.423,78 | 4.692,65 | -16.731,13 |
| Totale ricavi (D1) | | 21.423,78 | 4.692,65 | -16.731,13 |
| Interessi passivi su mutui e prestiti | | 534.832,17 | 472.478,00 | -62.354,17 |
| Interessi passivi su obbligazioni | | 1.016.175,74 | 961.046,21 | -55.129,53 |
| Interessi passivi su anticipazioni | | 0,00 | 0,00 | 0,00 |
| Interessi passivi per altre cause | | 0,00 | 0,00 | 0,00 |
| Totale costi (D2) | | 1.551.007,91 | 1.433.524,21 | -117.483,70 |

| RISULTATO DELLA GESTIONE FINANZIARIA | | IMPORTI | | |
|-----------------------------------------------------------|--|----------------------|----------------------|-------------------|
| | | 2014 | 2015 | Var. (+/-) |
| Ricavi finanziari (D1) | | 21.423,78 | 4.692,65 | -16.731,13 |
| Costi finanziari (D2) | | 1.551.007,91 | 1.433.524,21 | -117.483,70 |
| Risultato della gestione finanziaria (D) = (D1-D2) | | -1.529.584,13 | -1.428.831,56 | 100.752,57 |

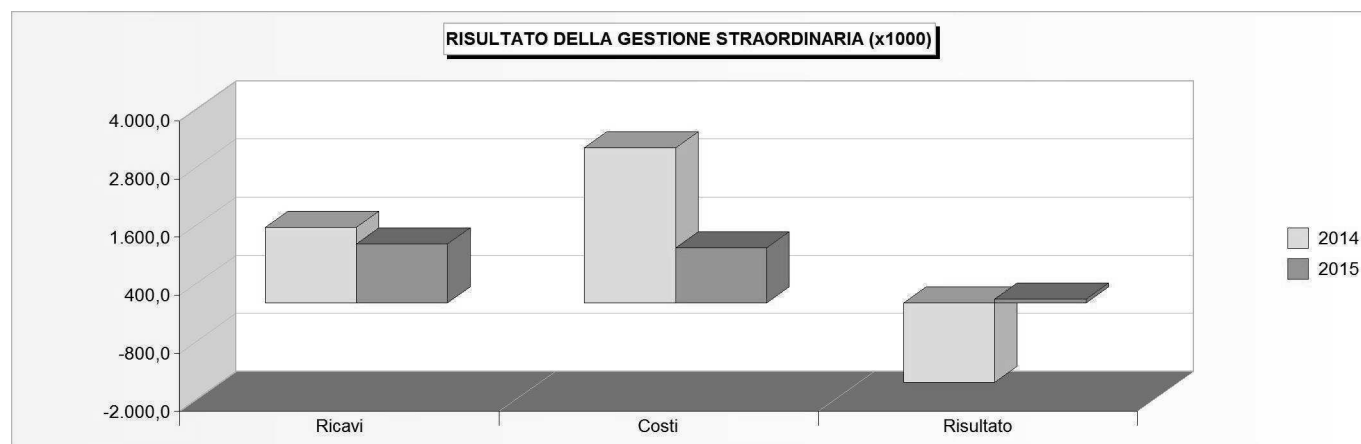


Analisi del conto economico Il risultato della gestione straordinaria

La gestione straordinaria dell'ente è costituita da quei ricavi e costi che appartengono al conto economico dell'esercizio, ma che per la natura stessa dei movimenti di cui sono la manifestazione economica, non possono essere confusi con i risultati della gestione caratteristica, partecipativa o finanziaria. Mentre questi ultimi fenomeni generano degli utili o delle perdite che sono comunque riconducibili all'attività dell'ente volta ad erogare i servizi al cittadino, i costi e ricavi di natura *straordinaria* producono un risultato economico prettamente occasionale, in quanto formato da movimenti che con ogni probabilità non si ripeteranno negli esercizi futuri. Si tratta, lo dice la denominazione stessa dell'aggregato, di operazioni *straordinarie e non ripetitive*.

| RICAVI E COSTI STRAORDINARI | IMPORTI | | |
|-----------------------------------------|---------------------|---------------------|----------------------|
| | 2014 | 2015 | Var. (+/-) |
| Insussistenze del passivo | 1.551.106,18 | 1.212.363,24 | -338.742,94 |
| Sopravvenienze attive | 0,00 | 0,00 | 0,00 |
| Plusvalenze patrimoniali | 0,00 | 0,00 | 0,00 |
| Totale ricavi (E1) | 1.551.106,18 | 1.212.363,24 | -338.742,94 |
| Insussistenze dell'attivo | 3.059.929,79 | 973.450,11 | -2.086.479,68 |
| Minusvalenze patrimoniali | 0,00 | 0,00 | 0,00 |
| Accantonamento per svalutazione crediti | 0,00 | 0,00 | 0,00 |
| Oneri straordinari | 139.787,67 | 164.192,36 | 24.404,69 |
| Totale costi (E2) | 3.199.717,46 | 1.137.642,47 | -2.062.074,99 |

| RISULTATO DELLA GESTIONE STRAORDINARIA | IMPORTI | | |
|-------------------------------------------------------------|----------------------|------------------|---------------------|
| | 2014 | 2015 | Var. (+/-) |
| Ricavi straordinari (E1) | 1.551.106,18 | 1.212.363,24 | -338.742,94 |
| Costi straordinari (E2) | 3.199.717,46 | 1.137.642,47 | -2.062.074,99 |
| Risultato della gestione straordinaria (E) = (E1-E2) | -1.648.611,28 | 74.720,77 | 1.723.332,05 |

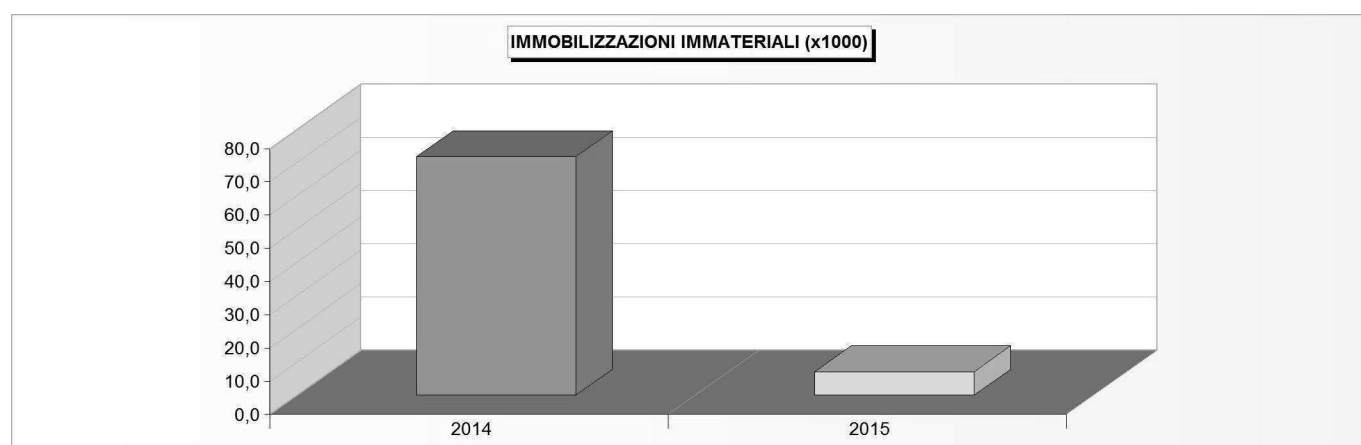


Analisi dell'attivo patrimoniale Le immobilizzazioni immateriali

Tra tutti i raggruppamenti dell'attivo, le immobilizzazioni, ulteriormente suddivise in immobilizzazioni immateriali, materiali e finanziarie, costituiscono certamente l'aggregato che contiene i valori patrimoniali più rilevanti. Si tratta di beni e di servizi di *uso durevole*, contraddistinti cioè da una limitatissima capacità di trasformarsi in tempi rapidi in denaro circolante.

Venendo alle immobilizzazioni di tipo *immateriale* prese in considerazione dalla modulistica ufficiale, l'ordinamento contabile elenca solo i costi capitalizzati, e cioè le spese sostenute per realizzare beni o servizi immateriali che produrranno un'utilità *durevole* per l'ente. Tipici, a tal riguardo, sono i costi sostenuti per l'acquisto di procedure informatiche, e cioè investimenti in software che costituiscono la dotazione accessoria dell'hardware, ed indispensabile per il concreto funzionamento di queste attrezzature tecnologicamente avanzate.

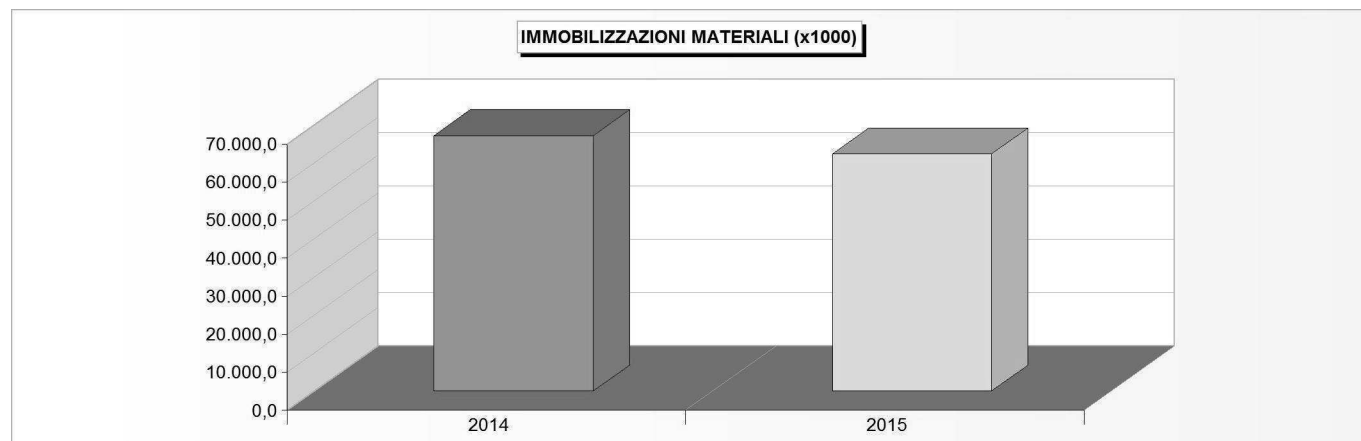
| IMMOBILIZZAZIONI IMMATERIALI | IMPORTI | | |
|---------------------------------|------------------|-----------------|-------------------|
| | 2014 | 2015 | Var. (+/-) |
| Costi pluriennali capitalizzati | 1.016.909,95 | 1.190.239,77 | 173.329,82 |
| Fondo ammortamento | 945.178,38 | 1.183.226,33 | 238.047,95 |
| Totale | 71.731,57 | 7.013,44 | -64.718,13 |



Analisi dell'attivo patrimoniale Le immobilizzazioni materiali

Le immobilizzazioni materiali, suddivise in attività inserite nel patrimonio disponibile ed in quello indisponibile, sono definite come l'insieme dei beni durevoli che costituiscono il *patrimonio infrastrutturale* dell'ente. Mentre il patrimonio *indisponibile* è per sua natura impiegato nelle attività di stretta competenza pubblica, e per questo motivo non suscettibile di cessione, il patrimonio *disponibile* può essere alienato dal Comune fornendo, seppure in casi estremi come la dismissione di beni messa in atto per ripianare debiti fuori bilancio, una possibile fonte di reperimento di disponibilità finanziarie. È importante notare che l'importo contabile delle immobilizzazioni materiali, e cioè il valore stimato del bene al netto del deprezzamento prodotto dal suo utilizzo nel ciclo di produzione dei servizi, è composto dal valore storico dello stesso, eventualmente incrementato dalle manutenzioni straordinarie effettuate, al netto del corrispondente fondo ammortamento.

| IMMOBILIZZAZIONI MATERIALI | IMPORTI | | |
|-------------------------------------------------|----------------------|----------------------|----------------------|
| | 2014 | 2015 | Var. (+/-) |
| Beni demaniali | 31.858.164,17 | 33.065.255,64 | 1.207.091,47 |
| <i>Fondo ammortamento</i> | 9.959.524,08 | 13.100.723,37 | 3.141.199,29 |
| Terreni (patrimonio indisponibile) | 4.628.616,28 | 4.628.616,28 | 0,00 |
| Terreni (patrimonio disponibile) | 1.231.132,70 | 1.231.132,70 | 0,00 |
| Fabbricati (patrimonio indisponibile) | 56.866.281,46 | 57.768.331,21 | 902.049,75 |
| <i>Fondo ammortamento</i> | 24.607.042,98 | 27.595.459,54 | 2.988.416,56 |
| Fabbricati (patrimonio disponibile) | 15.384.112,31 | 15.324.972,36 | -59.139,95 |
| <i>Fondo ammortamento</i> | 8.369.801,21 | 9.136.049,83 | 766.248,62 |
| Macchinari, attrezzature e impianti | 3.160.871,24 | 3.448.642,14 | 287.770,90 |
| <i>Fondo ammortamento</i> | 3.160.871,24 | 3.333.303,35 | 172.432,11 |
| Attrezzature e sistemi informatici | 1.802.225,11 | 1.865.887,74 | 63.662,63 |
| <i>Fondo ammortamento</i> | 1.789.611,40 | 1.865.887,74 | 76.276,34 |
| Automezzi e motomezzi | 645.002,21 | 645.002,21 | 0,00 |
| <i>Fondo ammortamento</i> | 645.002,21 | 645.002,21 | 0,00 |
| Mobili e macchine d'ufficio | 986.406,15 | 990.967,08 | 4.560,93 |
| <i>Fondo ammortamento</i> | 986.406,15 | 990.967,08 | 4.560,93 |
| Universalità di beni (patrimonio indisponibile) | 27.689,34 | 27.689,34 | 0,00 |
| <i>Fondo ammortamento</i> | 27.689,34 | 27.689,34 | 0,00 |
| Universalità di beni (patrimonio disponibile) | 25.791,31 | 25.791,31 | 0,00 |
| <i>Fondo ammortamento</i> | 25.791,31 | 25.791,31 | 0,00 |
| Diritti reali su beni di terzi | 0,00 | 0,00 | 0,00 |
| Immobilizzazioni in corso | 0,00 | 0,00 | 0,00 |
| Totale | 67.044.552,36 | 62.301.414,24 | -4.743.138,12 |

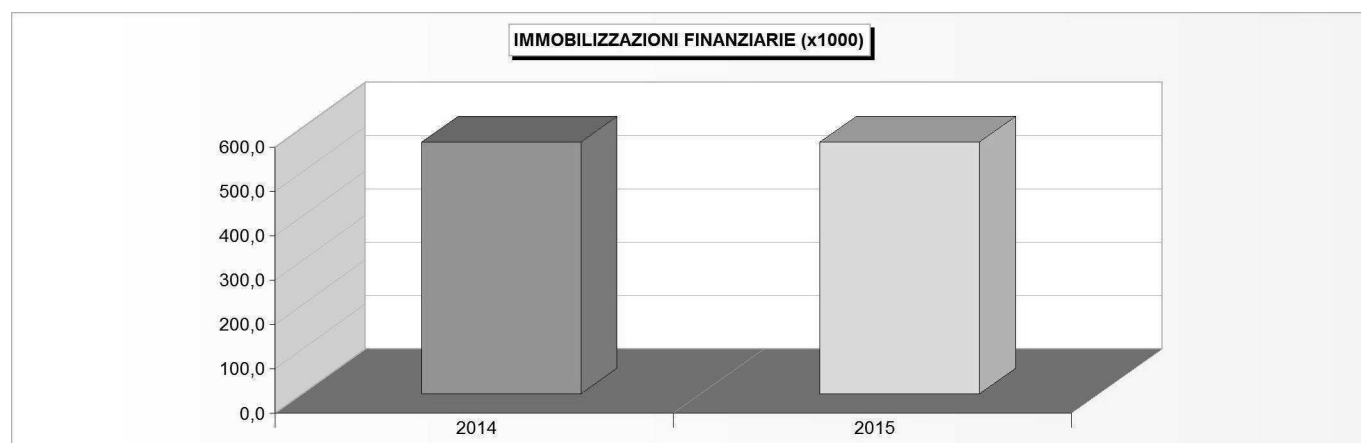


Analisi dell'attivo patrimoniale Le immobilizzazioni finanziarie

Costituiscono immobilizzazioni finanziarie, gli investimenti effettuati per finanziare l'attività di aziende speciali, consorzi o società costituite per erogare servizi a partecipazione pubblica ritenuta strategica. Anche talune posizioni creditorie, proprio per la loro trasformazione in crediti a lungo termine, possono diventare parti dell'attivo immobilizzato, come i crediti vantati verso le imprese controllate, collegate, o altre società.

L'elenco delle immobilizzazioni di tipo finanziario è chiuso dai depositi in titoli a medio ed a lungo termine, dai depositi presso terzi, ed infine dai crediti dubbi, e cioè posizioni creditorie vantate nei confronti del cittadino o di altre imprese che non si possono trasformare tempestivamente in attivo circolante.

| IMMOBILIZZAZIONI FINANZIARIE | IMPORTI | | |
|-----------------------------------------------|-------------------|-------------------|-------------|
| | 2014 | 2015 | Var. (+/-) |
| Partecipazioni in: | | | |
| a) imprese controllate | 567.172,00 | 567.172,00 | 0,00 |
| b) imprese collegate | 0,00 | 0,00 | 0,00 |
| c) altre imprese | 0,00 | 0,00 | 0,00 |
| Crediti verso: | | | |
| a) imprese controllate | 0,00 | 0,00 | 0,00 |
| b) imprese collegate | 0,00 | 0,00 | 0,00 |
| c) altre imprese | 0,00 | 0,00 | 0,00 |
| Titoli (investimenti a medio e lungo termine) | 0,00 | 0,00 | 0,00 |
| Crediti di dubbia esigibilità | 0,00 | 0,00 | 0,00 |
| Fondo svalutazione crediti | 0,00 | 0,00 | 0,00 |
| Crediti per depositi cauzionali | 0,00 | 0,00 | 0,00 |
| Totale | 567.172,00 | 567.172,00 | 0,00 |

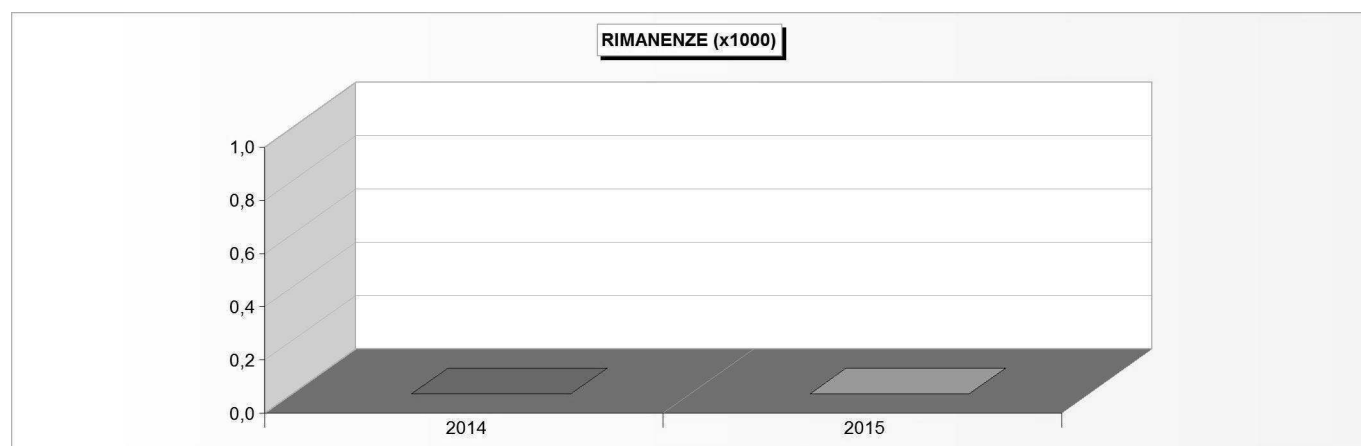


Analisi dell'attivo patrimoniale Le rimanenze

Mentre le immobilizzazioni sono poste dell'attivo destinate, per la loro stessa natura, a partecipare durevolmente al ciclo produttivo, altre voci patrimoniali hanno una spiccata tendenza a trasformarsi in denaro (capitale circolante) in tempi ragionevolmente rapidi. Quest'ultima categoria comprende le voci dell'attivo circolante, e cioè le rimanenze, i crediti, le attività finanziarie che non costituiscono immobilizzi, ed infine le disponibilità liquide.

Venendo alle rimanenze, la modulistica ufficiale prescrive l'indicazione delle scorte finali di prodotti finiti o di materie prime, anche se è necessario subito precisare che negli enti locali l'entità di queste poste rispetto al totale dell'attivo patrimoniale è davvero irrilevante. L'inserimento delle rimanenze nel prospetto patrimoniale è dovuta alla necessità di imputare nel conto economico solo il valore dei beni *consumati* nell'esercizio, oppure effettivamente ceduti nel medesimo arco di tempo. Questo implica l'integrazione dei conti economici con le variazioni intervenute sulle rimanenze di materie e di prodotti. Quanto all'entità fisica e monetaria delle rimanenze, esiste un diretto legame tra le quantità ed i valori registrati nell'inventario di fine esercizio e gli importi iscritti nell'attivo circolante del conto del patrimonio.

| RIMANENZE | IMPORTI | | |
|---------------|-------------|-------------|-------------|
| | 2014 | 2015 | Var. (+/-) |
| Rimanenze | 0,00 | 0,00 | 0,00 |
| Totale | 0,00 | 0,00 | 0,00 |

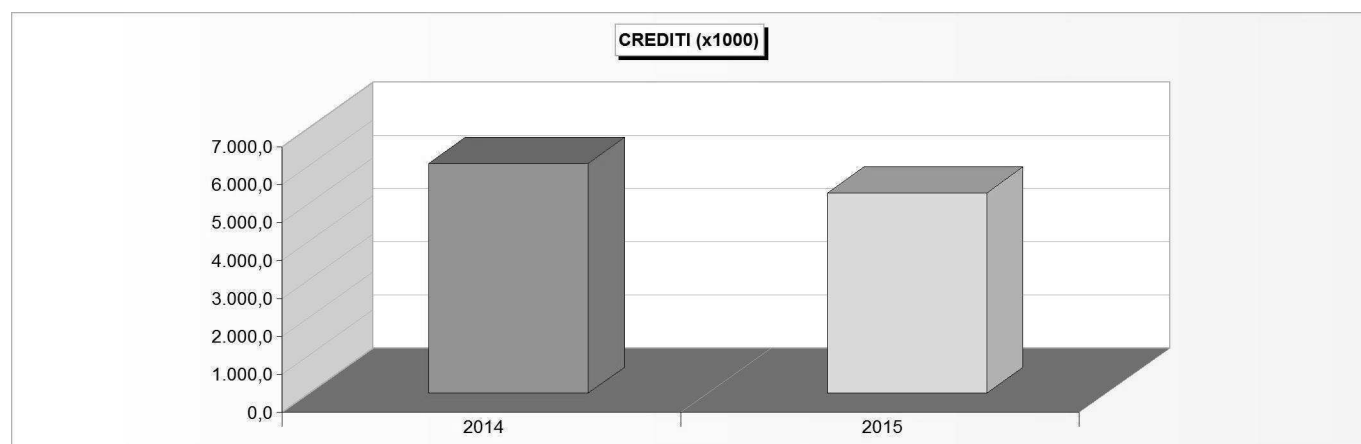


Analisi dell'attivo patrimoniale I crediti

La categoria dei *crediti* riporta l'insieme delle posizioni creditorie vantate dal Comune nei confronti di altri soggetti, sorte per effetto di *obbligazioni giuridicamente rilevanti* perfezionate nell'esercizio. Si tratta, in questo caso, di poste attive dotate di un *elevato grado di esigibilità* e di rapida capacità di trasformazione in denaro liquido.

Diversamente dalle altre poste indicate nell'attivo patrimoniale, esiste un legame molto stretto tra gli accertamenti contenuti nel conto del bilancio (rendiconto finanziario) e le analoghe poste elencate nell'attivo patrimoniale (rendiconto economico). Infatti, gli accertamenti finanziari sono posizioni creditorie maturate nei confronti di persone fisiche o giuridiche esterne all'ente, e differiscono dai crediti riportati nel patrimonio solo nel caso in cui, per motivi legati alle diverse definizioni di competenza finanziaria e di competenza economica, questi ultimi siano soggetti ad operazioni di integrazione e rettifica di fine esercizio.

| CREDITI | IMPORTI | | |
|--------------------------------------------|---------------------|---------------------|--------------------|
| | 2014 | 2015 | Var. (+/-) |
| Verso contribuenti | 2.281.877,59 | 906.337,68 | -1.375.539,91 |
| Verso enti del settore pubblico allargato: | | | |
| - Stato correnti | 0,00 | 6.284,26 | 6.284,26 |
| - Stato capitale | 189.000,00 | 133.037,50 | -55.962,50 |
| - Regione correnti | 0,00 | 0,00 | 0,00 |
| - Regione capitale | 295.044,67 | 224.641,69 | -70.402,98 |
| - Altri correnti | 0,00 | 0,00 | 0,00 |
| - Altro capitale | 55.000,00 | 0,00 | -55.000,00 |
| Verso debitori diversi: | | | |
| - Verso utenti di servizi pubblici | 1.371.947,28 | 2.253.787,88 | 881.840,60 |
| - Verso utenti di beni patrimoniali | 239.572,61 | 324.408,42 | 84.835,81 |
| - Verso altri correnti | 540.685,23 | 349.865,35 | -190.819,88 |
| - Verso altri capitale | 132.487,39 | 2.751,34 | -129.736,05 |
| - Da alienazioni patrimoniali | 0,00 | 0,00 | 0,00 |
| - Per somme corrisposte c/terzi | 702.476,39 | 833.635,59 | 131.159,20 |
| Crediti per IVA | 16.580,00 | 16.580,00 | 0,00 |
| Per depositi: | | | |
| - Presso banche | 0,00 | 0,00 | 0,00 |
| - Presso Cassa Depositi e Prestiti | 221.754,44 | 221.754,44 | 0,00 |
| Totale | 6.046.425,60 | 5.273.084,15 | -773.341,45 |

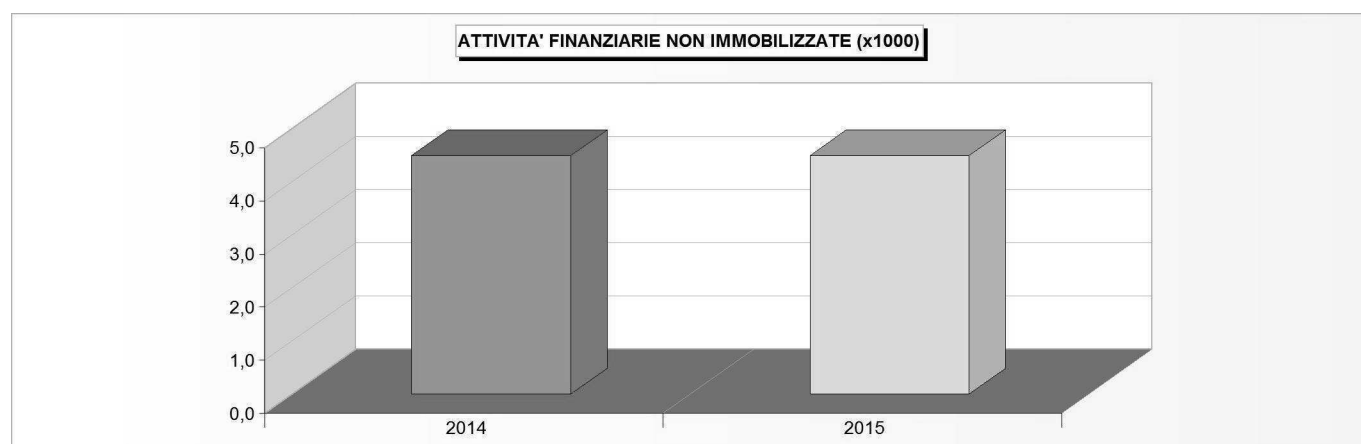


Analisi dell'attivo patrimoniale Le attività finanziarie non immobilizzate

La progressiva uscita degli enti locali dal regime di tesoreria unica, mediante la quale gran parte delle disponibilità liquide realizzate dai comuni veniva provvisoriamente incamerata dallo Stato per migliorare il saldo di cassa dei conti pubblici, contenendo così il fabbisogno di emissione dei titoli del debito pubblico (*Buoni ordinari del Tesoro, ecc.*), ha favorito la *diversificazione* nell'impiego delle momentanee giacenze liquide.

L'acquisto di BOT, ottenuto anche mediante il ricorso ad operazioni di *Pronti contro termine* gestite dalle banche, pur non essendo un'attività a cui gli enti locali ricorrono con grande frequenza, costituisce certamente un mezzo mediante il quale molti comuni ottengono ulteriori risorse di parte corrente prodotte dagli interessi attivi maturati per effetto degli impieghi in titoli a brevissimo termine. Non siamo in presenza di investimenti, intesi come l'utilizzo delle disponibilità in conto capitale, ma di semplice impiego di *momentanee eccedenze di cassa* di una certa rilevanza.

| ATTIVITA' FINANZIARIE NON IMMOBILIZZATE | IMPORTI | | |
|-----------------------------------------|-----------------|-----------------|-------------|
| | 2014 | 2015 | Var. (+/-) |
| Titoli | 4.482,45 | 4.482,45 | 0,00 |
| Totale | 4.482,45 | 4.482,45 | 0,00 |

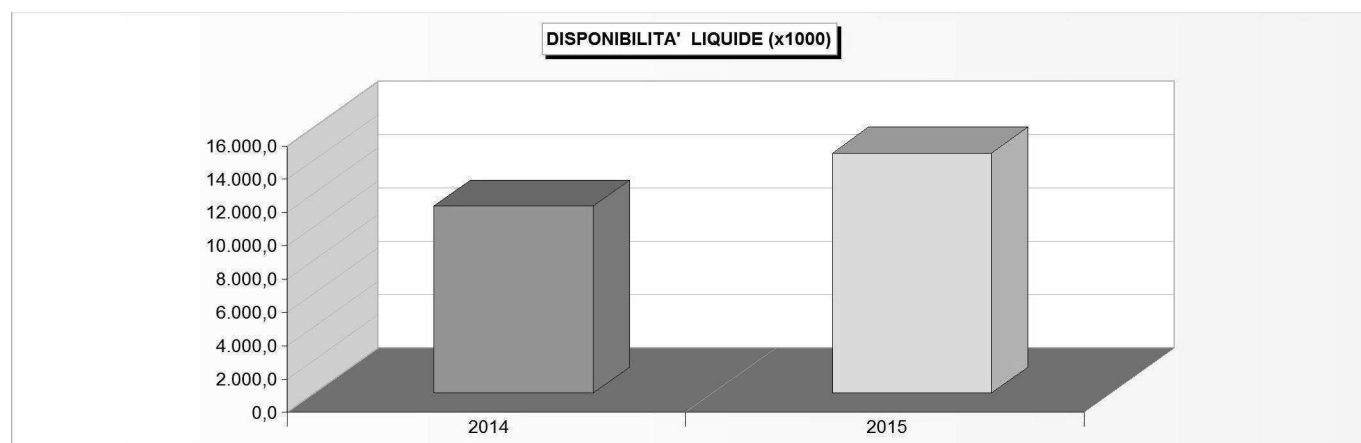


Analisi dell'attivo patrimoniale Le disponibilità liquide

L'ente locale deve fronteggiare i debiti contratti con i soggetti che a vario titolo entrano in contatto con il Comune, e questo si ottiene con l'accumulo di un'adeguata disponibilità di risorse liquide. La gestione oculata dei *flussi di cassa* in entrata ed uscita, intesa come il collegamento coordinato tra i movimenti di pagamento e di riscossione, incide pesantemente sull'accumulo di sufficienti giacenze liquide e limita le sfasature temporali all'interno delle quali può diventare indispensabile ricorrere al credito oneroso a breve termine (fido di tesoreria).

Le disponibilità liquide sono pertanto costituite dalle giacenze di cassa e dai depositi bancari e postali, alimentati e mantenuti nel rispetto delle normative che periodicamente sottopongono questo tipo di disponibilità a meccanismi di controllo centrali più o meno vincolanti, come da ultimo, il regime di *Tesoreria unica*. Si tratta, in definitiva, delle voci principali di quella parte dell'attivo patrimoniale che è definita *attivo circolante*.

| DISPONIBILITA' LIQUIDE | IMPORTI | | |
|------------------------|----------------------|----------------------|---------------------|
| | 2014 | 2015 | Var. (+/-) |
| Fondo di cassa | 11.218.445,28 | 14.399.703,38 | 3.181.258,10 |
| Depositi bancari | 0,00 | 0,00 | 0,00 |
| Totale | 11.218.445,28 | 14.399.703,38 | 3.181.258,10 |



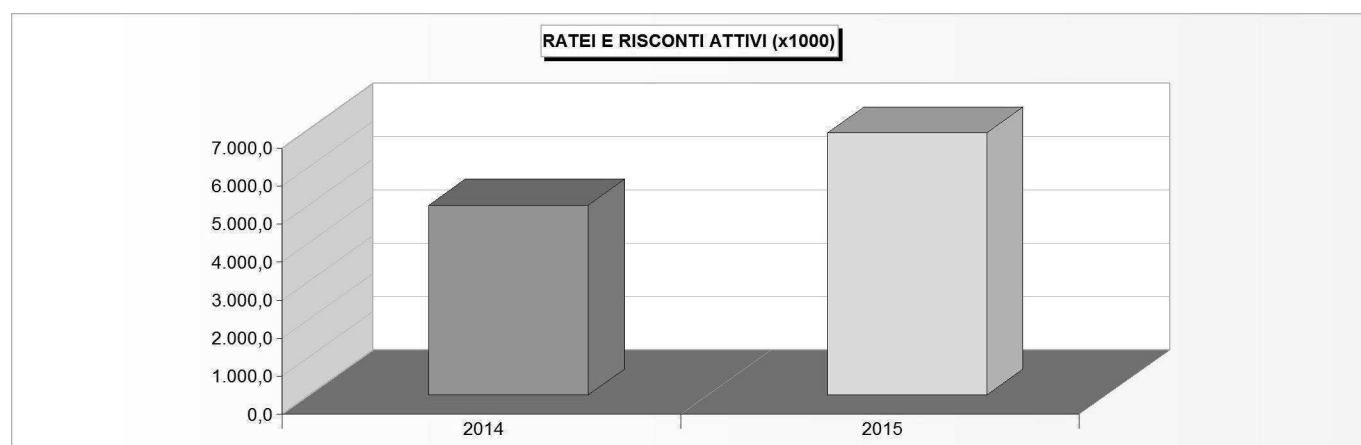
Analisi dell'attivo patrimoniale I ratei e risconti attivi

Gli accertamenti delle entrate correnti sono rettificati dai ratei attivi e risconti passivi finali, e cioè valori che correggono in aumento o in diminuzione l'importo originario dell'accertamento, trasformandolo così in *ricavo di competenza* dell'esercizio. Analogamente alle entrate, anche gli impegni delle uscite correnti di competenza sono rettificati dai ratei passivi e dai risconti attivi finali, e cioè valori che rettificano in aumento o in diminuzione l'importo originario dell'impegno, trasformandolo così in *costo di competenza* dell'esercizio.

Se l'accertamento è inferiore al valore dei beni o servizi ceduti nell'esercizio (accertamento minore di ricavo), è necessario correggere in aumento detto importo fino a farlo coincidere con il valore dei beni o servizi effettivamente ceduti nell'esercizio. L'importo che rettifica in aumento questo ricavo prende il nome di *rateo attivo*.

Allo stesso tempo, se l'impegno contabile comprende beni o servizi che saranno utilizzati in tutto o in parte solo nell'esercizio successivo (impegno maggiore del costo), è necessario correggere in diminuzione detto importo fino a farlo coincidere con il valore dei beni o servizi effettivamente consumati nell'esercizio. L'importo che rettifica in diminuzione il costo prende il nome di *risconto attivo*.

| RATEI E RISCONTI ATTIVI | IMPORTI | | |
|-------------------------|---------------------|---------------------|---------------------|
| | 2014 | 2015 | Var. (+/-) |
| Ratei attivi | 0,00 | 0,00 | 0,00 |
| Risconti attivi | 4.988.199,04 | 6.886.002,02 | 1.897.802,98 |
| Totale | 4.988.199,04 | 6.886.002,02 | 1.897.802,98 |



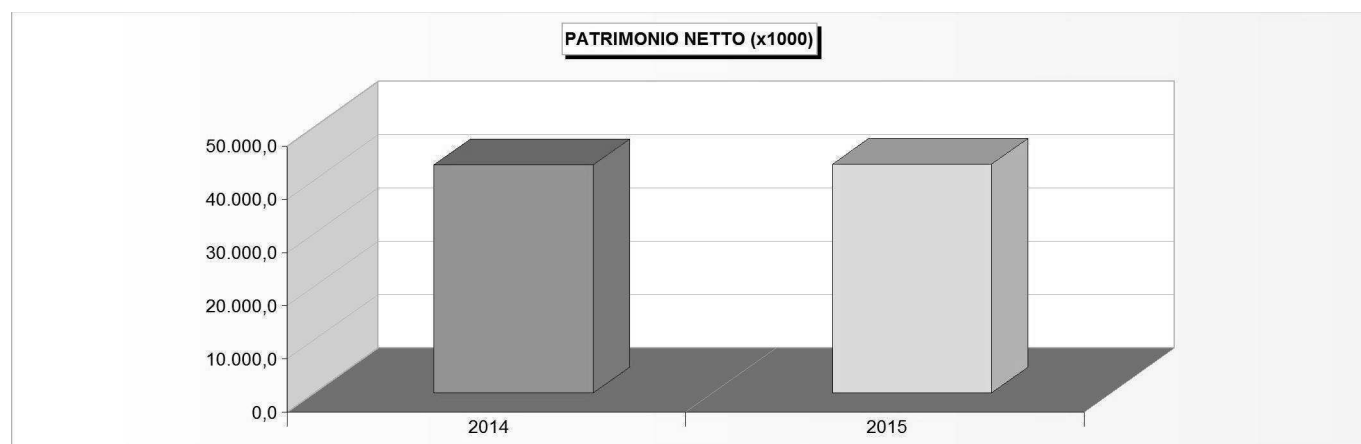
Analisi del passivo patrimoniale Il patrimonio netto

Il patrimonio netto, diversamente da tutte le altre poste contenute nel conto del patrimonio, è la semplice *differenza algebrica* tra il totale dell'attivo e del passivo patrimoniale.

La variazione positiva tra il patrimonio netto di un esercizio rispetto a quello immediatamente precedente individua il *risultato economico* di quell'anno, ed è denominata *utile d'esercizio*. Un decremento della medesima posta, di conseguenza, denota la chiusura della gestione in *perdita di esercizio*, che è quindi la misura della diminuzione di ricchezza verificatasi rispetto l'anno immediatamente precedente. Entrambi i valori, naturalmente, trovano perfetta corrispondenza con gli analoghi risultati riportati nel conto economico.

Nel prospetto ufficiale previsto dal Ministero dell'Interno, il patrimonio netto è scomposto in due distinte componenti: il *Netto patrimoniale* ed il *Netto da beni demaniali*.

| PATRIMONIO NETTO | IMPORTI | | |
|-------------------------|----------------------|----------------------|-------------------|
| | 2014 | 2015 | Var. (+/-) |
| Netto patrimoniale | 35.420.074,25 | 35.525.943,17 | 105.868,92 |
| Netto da beni demaniali | 7.349.201,07 | 7.349.201,07 | 0,00 |
| Totale | 42.769.275,32 | 42.875.144,24 | 105.868,92 |

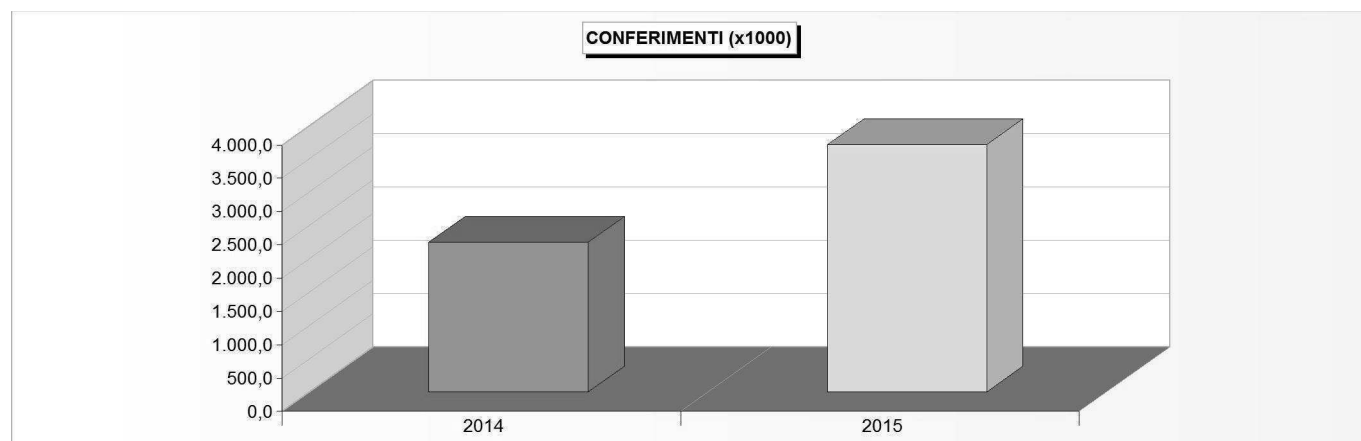


Analisi del passivo patrimoniale I conferimenti

La classe dei conferimenti contiene tutti i contributi in C/capitale concessi da soggetti pubblici - come lo Stato, la regione, la provincia, o altri soggetti privati, come i destinatari delle concessioni ad edificare - destinati a finanziare gli interventi d'investimento. Il contributo in C/capitale, essendo un trasferimento a *titolo gratuito* (contributo a fondo perduto), determina un incremento del patrimonio netto (ricavo) a cui dovrebbe far seguito, solo ad avvenuta ultimazione dell'opera, il corrispondente riflesso negativo nei costi del conto economico, sotto forma di inizio del processo di *ammortamento passivo* della nuova immobilizzazione. L'assenza di omogeneità temporale tra le imputazioni del ricavo (proventi diversi) e del costo (ammortamento passivo) viene neutralizzata iscrivendo provvisoriamente il contributo in una posta nel passivo, i *conferimenti*, pareggiando così l'aumento di valore dell'attivo prodotto dall'avvenuta concessione del contributo a fondo perduto.

Solo quando l'immobile ultimato sarà immesso nel ciclo produttivo, si procederà ad ammortizzare progressivamente sia il cespite immobilizzato (ammortamento passivo) che il relativo conferimento (ammortamento attivo). Questo procedimento riporta quindi in equilibrio temporale entrambi i movimenti che interessano simultaneamente il conto economico: l'*ammortamento passivo* e la *quota di ricavo pluriennale* (ammortamento attivo).

| CONFERIMENTI | IMPORTI | | |
|---------------------------------------------|---------------------|---------------------|---------------------|
| | 2014 | 2015 | Var. (+/-) |
| Conferimenti da trasferimenti in c/capitale | 0,00 | 967.053,44 | 967.053,44 |
| Conferimenti da concessioni di edificare | 2.245.787,46 | 2.743.357,11 | 497.569,65 |
| Totale | 2.245.787,46 | 3.710.410,55 | 1.464.623,09 |



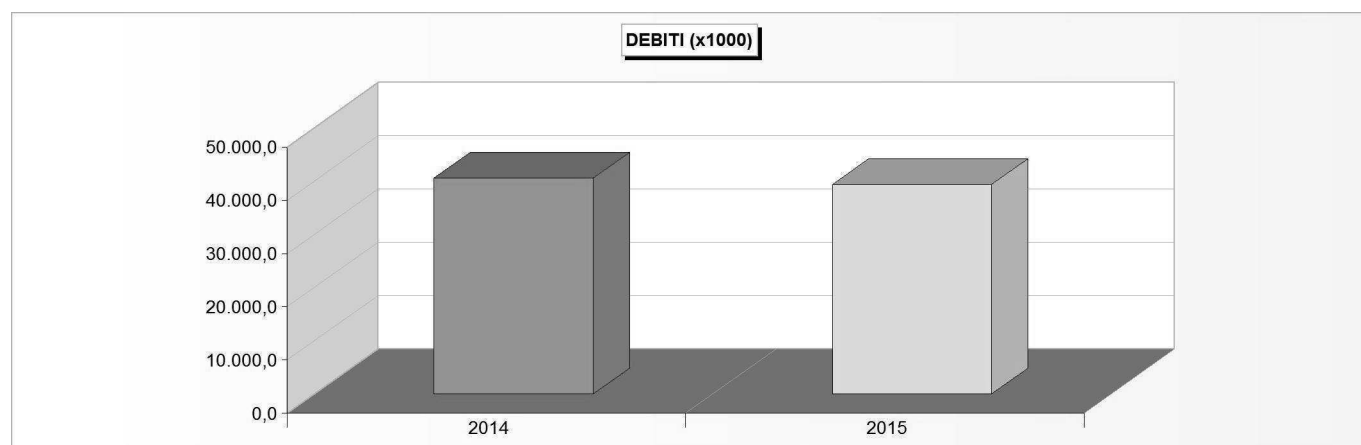
Analisi del passivo patrimoniale I debiti

La parte più cospicua del passivo patrimoniale è costituita dai debiti, e cioè dai capitali di varia natura e dimensione finanziaria che devono essere restituiti dal Comune a chi, ente o privato, aveva finanziato la realizzazione di un intervento d'investimento. Questa posta patrimoniale può essere suddivisa in due grandi categorie: i debiti di finanziamento e quelli di funzionamento.

Con i primi (debiti di finanziamento) il Comune reperisce all'esterno, ed a titolo oneroso, le maggiori disponibilità finanziarie necessarie per espandere la propria capacità d'investimento: si tratta, per l'appunto, del ricorso al credito bancario od assimilato dovuto all'accensione di prestiti o all'emissione di prestiti obbligazionari di durata variabile.

I debiti di funzionamento, invece, sono il normale credito di fornitura concesso dai fornitori al Comune acquirente, ed è conseguente alla mancanza di coincidenza temporale che esiste tra la consegna materiale dei beni o la fornitura dei servizi commissionati, ed il materiale pagamento dei rispettivi debiti così maturati. Il Comune, in questo caso, ottiene un finanziamento a brevissimo termine del tutto gratuito da parte delle ditte a cui si rivolge per acquistare i fattori produttivi necessari per l'erogazione dei servizi al cittadino.

| DEBITI | IMPORTI | | |
|----------------------------------------------------|----------------------|----------------------|----------------------|
| | 2014 | 2015 | Var. (+/-) |
| Debiti di finanziamento: | | | |
| 1) per finanziamenti a breve termine | 0,00 | 0,00 | 0,00 |
| 2) per mutui e prestiti | 10.420.445,32 | 9.282.803,45 | -1.137.641,87 |
| 3) per prestiti obbligazionari | 23.045.842,40 | 21.523.969,05 | -1.521.873,35 |
| 4) per debiti pluriennali | 0,00 | 0,00 | 0,00 |
| Debiti di funzionamento | 5.222.252,36 | 7.259.258,61 | 2.037.006,25 |
| Debiti per IVA | 0,00 | 0,00 | 0,00 |
| Debiti per anticipazioni di cassa | 0,00 | 0,00 | 0,00 |
| Debiti per somme anticipate da terzi | 1.840.934,69 | 1.250.029,08 | -590.905,61 |
| Debiti verso: | | | |
| 1) imprese controllate | 0,00 | 0,00 | 0,00 |
| 2) imprese collegate | 0,00 | 0,00 | 0,00 |
| 3) altri (aziende speciali, consorzi, istituzioni) | 0,00 | 0,00 | 0,00 |
| Altri debiti | 0,00 | 0,00 | 0,00 |
| Totale | 40.529.474,77 | 39.316.060,19 | -1.213.414,58 |



Analisi del passivo patrimoniale Ratei e risconti passivi

Gli accertamenti delle entrate correnti sono rettificati dai ratei attivi e risconti passivi finali, e cioè dai valori che correggono in aumento o in diminuzione l'importo originario dell'accertamento, trasformandolo così in *ricavo di competenza* dell'esercizio. Analogamente, gli impegni delle uscite correnti di competenza sono rettificati dai ratei passivi e risconti attivi finali, e cioè dai valori che rettificano in aumento o in diminuzione l'importo originario dell'impegno, trasformandolo così in *costo di competenza* dell'esercizio.

Se l'accertamento comprende il valore dei beni o servizi che saranno ceduti in tutto o in parte solo nell'esercizio successivo (accertamento maggiore di ricavo), è necessario correggere in diminuzione detto importo fino a farlo coincidere con il valore dei beni o servizi effettivamente ceduti nell'esercizio. L'importo che rettifica in diminuzione questo ricavo prende il nome di *risconto passivo*. Se l'impegno invece è inferiore al valore dei beni o servizi effettivamente utilizzati nell'esercizio (impegno minore del costo), è necessario correggere in aumento detto importo fino a farlo coincidere con il valore dei beni o servizi effettivamente consumati. L'importo che rettifica in aumento il costo prende il nome di *rateo passivo*.

| RATEI E RISCONTI PASSIVI | IMPORTI | | |
|--------------------------|---------------------|---------------------|--------------------|
| | 2014 | 2015 | Var. (+/-) |
| Ratei passivi | 0,00 | 0,00 | 0,00 |
| Risconti passivi | 4.396.470,75 | 3.537.256,70 | -859.214,05 |
| Totale | 4.396.470,75 | 3.537.256,70 | -859.214,05 |

