



Comune di Macherio

Provincia di Monza e della Brianza
Via Visconti, 39 – 20846

Cod. Fisc. 01039700156 - P. IVA 00702660960

Tel. 039 20756.1 - Fax 039 20756230

Verbale di deliberazione della Giunta Comunale

N° 31 del 23/02/2011

OGGETTO: APPROVAZIONE SCHEMA DI BILANCIO DI PREVISIONE ESERCIZIO FINANZIARIO 2011 - RELAZIONE PREVISIONALE E PROGRAMMATICA E BILANCIO PLURIENNALE 2011/2013, NONCHE' DI TUTTI GLI ALLEGATI.

Il giorno 23/02/2011, alle ore 23:15, presso la Scuola Media, convocati previa l'osservanza di tutte le formalità previste dalla vigente normativa, i Signori Assessori Comunali si sono riuniti per deliberare sulle proposte di deliberazione iscritte all'ordine del giorno.

Assume la presidenza il SINDACO, PORTA GIANCARLO, assistito dal SEGRETARIO GENERALE DOTT. FRANCESCO MIATELLO.

Dei Signori componenti della Giunta Comunale di questo Comune:

		Presente
1) PORTA GIANCARLO	- Sindaco	S
2) CASPANI BARBARA	- Assessore	S
3) VEZZOLI VITTORE	- Assessore	S
4) GATTI AUGUSTO	- Assessore	S
5) GHEZZI CESARE ANGELO	- Assessore	S
6) MOTTA FABIO	- Assessore	S
7) MONACO GIORGIO	- Assessore	S

Totale Presenti: 7 Totale assenti: 0

Il Presidente, accertato il numero legale per poter deliberare validamente, invita la Giunta Comunale ad assumere le proprie determinazioni sulla proposta di deliberazione indicata in oggetto.

DELIBERAZIONE N°31 del 23/02/2011

OGGETTO: APPROVAZIONE SCHEMA DI BILANCIO DI PREVISIONE ESERCIZIO FINANZIARIO 2011 – RELAZIONE PREVISIONALE E PROGRAMMATICA E BILANCIO PLURIENNALE 2011/2013, NONCHE' DI TUTTI GLI ALLEGATI.

LA GIUNTA COMUNALE

Vista la Legge di Stabilità 2011, n. 220 del 13 dicembre 2010;

Visto il Decreto Ministero dell'Interno del 17/12/2010 con il quale viene differito al 31 Marzo 2011 il termine per l'approvazione, da parte del Consiglio comunale, del Bilancio di previsione per l'esercizio finanziario 2011;

Considerato il vincolo del Patto di stabilità interno;

Preso atto che il Comune di Macherio non si avvale della facoltà di iscrivere in bilancio gli ammortamenti finanziari (art. 27 comma 7 della Legge finanziaria 2002);

Vista la delibera C.C. n. 15 del 29/04/2010 relativa ad approvazione Conto Consuntivo esercizio finanziario 2009;

Udita la relazione dell'Assessore al Bilancio sui criteri eseguiti nella compilazione dello schema di Bilancio preventivo per l'esercizio finanziario 2011;

Vista la Relazione Previsionale e Programmatica e lo schema di Bilancio preventivo per l'esercizio 2011, nonché il Bilancio Pluriennale 2011/2013 e relativi allegati;

Vista la delibera G.C. n. 2 del 17.01.2006 che determina, in attuazione del D.M. n. 119/2000 e del comma 54 dell'art. 1 della legge finanziaria 2006, l'indennità di funzione del Sindaco del Vicesindaco e degli Assessori del Comune di Macherio a decorrere dal 01/01/2006, la quale viene riconfermata per l'anno 2011;

Vista la propria delibera n. 29 assunta in data odierna ad oggetto: "Individuazione degli immobili di proprietà comunale e piano di alienazione da allegare al Bilancio di Previsione per l'anno 2011 e pluriennale 2011-2013";

Vista la delibera n. 23 ad oggetto: "Approvazione tariffe, canoni, tasse, diritti, imposte comunali e prospetto dei servizi a domanda individuale per l'anno 2011" assunta in data odierna;

Visto il Piano Triennale del fabbisogno di personale 2011/2013, approvato con delibera G.C. n. 24 DEL 23/02/2011;

Visti altresì i seguenti atti deliberati in data odierna:

- la destinazione dei proventi delle sanzioni amministrative pecuniarie al codice della strada, approvata con delibera G.C. n. 25;

- il Programma Triennale dei Lavori Pubblici per il triennio 2011/2013, approvato con delibera G.C. n. 26;

- lo schema di deliberazione del Consiglio Comunale in merito alla approvazione del programma di incarichi di studio, di ricerca e di consulenza per l'anno 2011, G.C. n. 27;

- la proposta di deliberazione per la verifica quantità e qualità delle aree da destinarsi a residenza, attività produttive e terziarie che potrebbero essere cedute in proprietà o diritto di

superficie ai sensi delle Leggi 167/69, 865/71 e 457/78, con la determinazione del prezzo di cessione per ogni tipo di area o di fabbricato approvato con delibera G.C. n. 28;
-l'atto ricognitorio ai fini dell'applicazione dei tagli di spesa di cui all'art. 6 del D.L. 78/2010 convertito dalla Legge 122/2010, approvato con delibera G.C. 30;

Vista la dichiarazione inerente l'accantonamento di quote da utilizzare per l'abbattimento di barriere architettoniche rilasciata dal coordinatore dell'area tecnica in data 17/02/2006;

Visti infine:

- lo Statuto comunale;
- il vigente regolamento di contabilità;
- il T.U. n. 267/2000;

Dato atto del parere espresso dal responsabile del Servizio Finanziario in ordine alla regolarità tecnica e contabile;

Con voti unanimi dei presenti,

DELIBERA

a) Di approvare:

1. l'allegato schema di Bilancio di previsione per l'esercizio finanziario 2011 nelle risultanze di cui al seguente quadro riassuntivo:

ENTRATE	EURO
Tit. I - Entrate Tributarie	1.841.400,00
Tit. II - Contributi e Trasferimenti Correnti	1.027.020,00
Tit. III - Entrate Extratributarie	993.650,00
Tit. IV - Alienazioni, Trasn.Capitale, Risc.Crediti	1.769.000,00
Tit. V - Accensione di Prestiti	150.000,00
Tit. VI - Servizi per conto terzi	557.000,00
Avanzo di Amministrazione	
TOTALE ENTRATE	6.338.070,00
SPESE	
Tit. I - Spese Correnti	4.028.144,00
Tit. II - Spese in Conto Capitale	1.577.000,00
Tit. III - Spese per Rimborso di Prestiti	175.926,00
Tit. IV - Servizi per conto Tersi	557.000,00
TOTALE SPESE	6.338.070,00

2. l'allegata Relazione Previsionale e Programmatica;
 3. l'allegato schema di Bilancio Pluriennale 2011/2013;
 4. l'allegato prospetto del calcolo del saldo obiettivo per il triennio 2011/2013 del Patto di Stabilità;
- b) Di disporre che lo schema di Bilancio di Previsione, la Relazione Previsionale e Programmatica e il Bilancio Pluriennale, con i relativi allegati, siano messi a disposizione dell'Organo consiliare unitamente alla relazione del Revisore dei conti, nei modi previsti dal Regolamento di Contabilità;
- c) Di dichiarare, con separata votazione, resa anch'essa all'unanimità, l'immediata eseguibilità del presente atto a norma dell'art. 134 – comma 4 – D.Lgs. n. 267/2000.

Allegati: Parere
 Schema di Bilancio di Previsione per l'esercizio finanziario 2011
 Relazione Previsionale e Programmatica
 Schema di Bilancio Pluriennale 2011/2013
 Prospetto Patto di Stabilità

Letto, confermato e sottoscritto.

IL PRESIDENTE
Porta Giancarlo

IL SEGRETARIO GENERALE
Dott. Francesco Miatello

CERTIFICATO DI PUBBLICAZIONE E CONFORMITA'

Si certifica che questa deliberazione è stata pubblicata mediante affissione all'Albo Pretorio di questo Comune, dal _____ e per quindici giorni consecutivi.

Dalla Residenza Municipale, addì _____

Registro pubblicazioni n. _____

IL MESSO COMUNALE

IL SEGRETARIO GENERALE
Dott. Francesco Miatello

Copia conforme all'originale, in carta libera, per uso amministrativo.

Dalla Residenza Municipale, addì _____

IL SEGRETARIO GENERALE
Dott. Francesco Miatello

CERTIFICATO DI ESECUTIVITA'

La presente deliberazione è divenuta esecutiva, a norma dell'art. 134 – 3° comma – del D.Lgs. 18.08.2000, N°267

in data _____

IL SEGRETARIO GENERALE
Dott. Francesco Miatello

COMUNE DI MACHERIO
Provincia di Monza e della Brianza

SERVIZI FINANZIARI

OGGETTO: APPROVAZIONE SCHEMA DI BILANCIO DI PREVISIONE ESERCIZIO FINANZIARIO 2011 - RELAZIONE PREVISIONALE E PROGRAMMATICA E BILANCIO PLURIENNALE 2011/2013, NONCHE' DI TUTTI GLI ALLEGATI.

<p>Parere del responsabile dei Servizi Finanziari</p>
--

Esaminata la proposta.

Verificato il pareggio economico e finanziario e verificata la veridicità delle previsioni di entrata e la compatibilità delle previsioni di spesa;



Considerato il prospetto relativo al Patto di stabilità interno,

esprime

parere favorevole all'approvazione del Bilancio di Previsione 2011 e del Bilancio Pluriennale 2011/2013.

Macherio, 22 Febbraio 2011

Il Coordinatore del Settore Finanziario
Citterio Adriana



COMUNE DI MACCHERIO
Provincia di Monza e della Brianza

BILANCIO DI PREVISIONE

ESERCIZIO 2011

PARTE I

ENTR A T E

R I S O R S A		ACCERTAMENTI ULTIMO ESERCIZIO CHIUSO	PREVISIONI DEFINITIVE ESERCIZIO IN CORSO	PREVISIONI DI COMPETENZA PER L'ESERCIZIO AL QUALE SI RIFERISCE IL PRESENTE BILANCIO				ANNOTAZIONI
CODICE E NUMERO	DENOMINAZIONE			V A R I A Z I O N I			SOMME RISULTANTI	
				AUMENTO	DIMINUZIONI			
	AVANZO DI AMMINISTRAZIONE di cui: VINCOLATO FINANZIAMENTO INVESTIMENTI FONDO AMMORTAMENTO NON VINCOLATO	0,00 0,00 0,00 0,00 0,00	35.726,15 17.365,05 18.361,10 0,00 0,00	0,00 0,00 0,00 0,00 0,00	35.726,15 17.365,05 18.361,10 0,00 0,00	0,00 0,00 0,00 0,00 0,00		
	Titolo 1 ENTRATE TRIBUTARIE							
	Categoria 01 IMPOSTE							
1010020	Risorsa 0020 IMPOSTA COMUNALE SUGLI IMMOBILI	1.052.336,60	993.000,00	0,00	13.000,00		980.000,00	
1010030	Risorsa 0030 ADDIZIONALE IRPEF	99.000,00	103.500,00	6.500,00	0,00		110.000,00	
1010040	Risorsa 0040 IMPOSTA COMUNALE I.C.I.A.P.	0,00	0,00	0,00	0,00		0,00	
1010060	Risorsa 0060 IMPOSTA COMUNALE SULLA PUBBLICITA'	0,00	0,00	0,00	0,00		0,00	
1010080	Risorsa 0080 ADDIZ.COMUNALE SUL CONSUMO ENERGIA EL.	66.406,67	67.400,00	1.000,00	0,00		68.400,00	
1010090	Risorsa 0090 COMPARTECIPAZIONE IRPEF	71.896,01	76.995,10	1.004,90	0,00		78.000,00	

R I S O R S A		ACCERTAMENTI ULTIMO ESERCIZIO CHIUSO	PREVISIONI DEFINITIVE ESERCIZIO IN CORSO	PREVISIONI DI COMPETENZA PER L'ESERCIZIO AL QUALE SI RIFERISCE IL PRESENTE BILANCIO				ANNOTAZIONI
CODICE E NUMERO	DENOMINAZIONE			V A R I A Z I O N I			SOMME RISULTANTI	
				AUMENTO	DIMINUZIONI			
1010100	Risorsa IMPOSTE VARIE 							

R I S O R S A		ACCERTAMENTI ULTIMO ESERCIZIO CHIUSO	PREVISIONI DEFINITIVE ESERCIZIO IN CORSO	PREVISIONI DI COMPETENZA PER L'ESERCIZIO AL QUALE SI RIFERISCE IL PRESENTE BILANCIO			ANNOTAZIONI
CODICE E NUMERO	DENOMINAZIONE			V A R I A Z I O N I		SOMME RISULTANTI	
				AUMENTO	DIMINUZIONI		
	RIEPILOGO TITOLO 1						
	Categoria 01 IMPOSTE	1.289.639,28	1.240.895,10	8.504,90	13.000,00	1.236.400,00	
	Categoria 02 TASSE	559.431,08	614.640,00	0,00	9.640,00	605.000,00	
	Categoria 03 TRIBUTI SPECIALI ED ALTRE ENTRATE TRIBU-TARIE PROPRIE	0,00	0,00	0,00	0,00	0,00	
	TOTALE TITOLO 1	1.849.070,36	1.855.535,10	8.504,90	22.640,00	1.841.400,00	

R I S O R S A		ACCERTAMENTI ULTIMO ESERCIZIO CHIUSO	PREVISIONI DEFINITIVE ESERCIZIO IN CORSO	PREVISIONI DI COMPETENZA PER L'ESERCIZIO AL QUALE SI RIFERISCE IL PRESENTE BILANCIO			ANNOTAZIONI
CODICE E NUMERO	DENOMINAZIONE			V A R I A Z I O N I		SOMME RISULTANTI	
				AUMENTO	DIMINUZIONI		
	Titolo 2 ENTRATE DERIVANTI DA CONTRIBUTI E TRA- SFERIMENTI DALLO STATO, DALLE REGIONI E DA ALTRI ENTI DEL SETTORE PUBBLICO Categoria 01 CONTRIBUTI E TRASFERIMENTI CORRENTI DALLO STATO	1.010.512,52	1.031.067,34	0,00	117.247,34	913.820,00	
2010500	Risorsa 0500 TRASF.CORR.DELLO STATO CARATT.GENERALE						
2010520	Risorsa 0520 TRASF.CORR.DALLO STATO PER INVESTIMENTI	34.900,22	10.592,99	0,00	4.192,99	6.400,00	
	TOTALE Categoria 01	1.045.412,74	1.041.660,33	0,00	121.440,33	920.220,00	
	Categoria 02 CONTRIBUTI E TRASFERIMENTI CORRENTI DALLE REGIONI						
2020640	Risorsa 0640 TRASF.FUNZIONE ISTRUZIONE PUBBLICA	0,00	0,00	0,00	0,00	0,00	
2020660	Risorsa 0660 TRASF.FUNZIONE CULTURA E BENI CULTURALI	0,00	0,00	0,00	0,00	0,00	
2020760	Risorsa 0760 TRASF.FUNZIONE SETTORE SOCIALE	110.242,97	69.530,91	0,00	27.530,91	42.000,00	
2020800	Risorsa 0800 ALTRI CONTR. E TRASF.CORRENTI DA REGIONE	0,00	0,00	0,00	0,00	0,00	
	TOTALE Categoria 02	110.242,97	69.530,91	0,00	27.530,91	42.000,00	

R I S O R S A		ACCERTAMENTI ULTIMO ESERCIZIO CHIUSO	PREVISIONI DEFINITIVE ESERCIZIO IN CORSO	PREVISIONI DI COMPETENZA PER L'ESERCIZIO AL QUALE SI RIFERISCE IL PRESENTE BILANCIO				ANNOTAZIONI
CODICE E NUMERO	DENOMINAZIONE			V A R I A Z I O N I		SOMME RISULTANTI		
				AUMENTO	DIMINUZIONI			
	Categoria 03 CONTRIBUTI E TRASFERIMENTI DALLA REGIONE PER FUNZIONI DELEGATE							
2031060	Risorsa 1060 TRASF. FUNZIONE SETTORE SOCIALE	0,00	0,00	0,00	0,00	0,00	0,00	
	TOTALE Categoria 03	0,00	0,00	0,00	0,00	0,00	0,00	
	Categoria 05 CONTRIBUTI E TRASF. DA ALTRI ENTI SETTORE PUBBLICO							
2050640	Risorsa 0640 CONTRIBUTI E TRASF. DA ALTRI ENTI SETTORE PUBBLICO	46.087,60	53.612,85	0,00	11.187,15	0,00	64.800,00	
2051400	Risorsa 1400 CONTRIBUTI DALLA PROVINCIA	1.500,00	4.000,00	0,00	0,00	4.000,00	0,00	
2051420	Risorsa 1420 CONTRIBUTI DA COMUNI	0,00	0,00	0,00	0,00	0,00	0,00	
	TOTALE Categoria 05	47.587,60	57.612,85	11.187,15	4.000,00		64.800,00	

R I S O R S A		ACCERTAMENTI ULTIMO ESERCIZIO CHIUSO	PREVISIONI DEFINITIVE ESERCIZIO IN CORSO	PREVISIONI DI COMPETENZA PER L'ESERCIZIO AL QUALE SI RIFERISCE IL PRESENTE BILANCIO			ANNOTAZIONI
CODICE E NUMERO	DENOMINAZIONE			V A R I A Z I O N I			
				AUMENTO	DIMINUZIONI	SOMME RISULTANTI	
	RIEPILOGO TITOLO 2						
	Categoria 01 CONTRIBUTI E TRASFERIMENTI CORRENTI DALLO STATO	1.045.412,74	1.041.660,33	0,00	121.440,33	920.220,00	
	Categoria 02 CONTRIBUTI E TRASFERIMENTI CORRENTI DALLE REGIONI	110.242,97	69.530,91	0,00	27.530,91	42.000,00	
	Categoria 03 CONTRIBUTI E TRASFERIMENTI DALLA REGIONE PER FUNZIONI DELEGATE	0,00	0,00	0,00	0,00	0,00	
	Categoria 05 CONTRIBUTI E TRASF. DA ALTRI ENTI SETTORE PUBBLICO	47.587,60	57.612,85	11.187,15	4.000,00	64.800,00	
	TOTALE TITOLO 2	1.203.243,31	1.168.804,09	11.187,15	152.971,24	1.027.020,00	

R I S O R S A		ACCERTAMENTI ULTIMO ESERCIZIO CHIUSO	PREVISIONI DEFINITIVE ESERCIZIO IN CORSO	PREVISIONI DI COMPETENZA PER L'ESERCIZIO AL QUALE SI RIFERISCE IL PRESENTE BILANCIO			ANNOTAZIONI
CODICE E NUMERO	DENOMINAZIONE			V A R I A Z I O N I		SOMME RISULTANTI	
				AUMENTO	DIMINUZIONI		
	Titolo 3 ENTRATE EXTRATRIBUTARIE						
	Categoria 01 PROVENTI DA SERVIZI PUBBLICI						
3010420	Risorsa 0420 DIRITTI DEPURAZIONE	0,00	0,00	0,00	0,00	0,00	
3010440	Risorsa 0440 DIRITTI FOGNATURA	0,00	0,00	0,00	0,00	0,00	
3011500	Risorsa 1500 SEGRETERIA GENER., PERSONALE E ORGANIZZ.	12.154,39	11.040,00	4.110,00	0,00	15.150,00	
3011520	Risorsa 1520 UFFICIO TECNICO	14.035,84	15.000,00	2.000,00	0,00	17.000,00	
3011540	Risorsa 1540 ANAGR., STATO CIV., ELETT., LEVA, SERV. STAT.	2.956,68	3.400,00	600,00	0,00	4.000,00	
3011560	Risorsa 1560 ALTRI SERVIZI GENERALI	1.103,95	700,00	300,00	0,00	1.000,00	
3011600	Risorsa 1600 POLIZIA MUNICIPALE - RISORSE GENERALI	1.855,05	800,00	0,00	400,00	400,00	
3011620	Risorsa 1620 POLIZIA MUNICIPALE - COD. DELLA STRADA	40.568,54	84.400,00	0,00	29.400,00	55.000,00	

R I S O R S A		ACCERTAMENTI ULTIMO ESERCIZIO CHIUSO	PREVISIONI DEFINITIVE ESERCIZIO IN CORSO	PREVISIONI DI COMPETENZA PER L'ESERCIZIO AL QUALE SI RIFERISCE IL PRESENTE BILANCIO			ANNOTAZIONI
CODICE E NUMERO	DENOMINAZIONE			V A R I A Z I O N I		SOMME RISULTANTI	
				AUMENTO	DIMINUZIONI		
3011700	Risorsa 1700 ASSIST.SCOLAST.,TRASP.,REFEZ.,ALTRI SERV	15.207,25	15.940,00	1.060,00	0,00	17.000,00	
3011740	Risorsa 1740 TEATRI,ATTIV.CULTURALI,SERV.DIV.CULTUR.	4.699,13	7.300,00	0,00	500,00	6.800,00	
3011780	Risorsa 1780 PALAZZO DELLO SPORT E ALTRI IMPIANTI	25.460,51	30.600,00	1.400,00	0,00	32.000,00	
3011900	Risorsa 1900 SERVIZIO IDRICO INTEGRATO	18.100,00	18.291,40	8,60	0,00	18.300,00	
3011940	Risorsa 1940 ASILI NIDO,SERV.PER L'INFANZIA E MINORI	13.420,00	14.400,00	0,00	400,00	14.000,00	
3012000	Risorsa 2000 ASSIST.,BENEFIC.PUBBLICA,SERV.DIV.PERS.	548,00	1.000,00	500,00	0,00	1.500,00	
3012020	Risorsa 2020 SERVIZIO NECROSCOPICO E CIMITERALIE	14.548,69	17.000,00	0,00	0,00	17.000,00	
3012160	Risorsa 2160 DISTRIBUZIONE GAS	0,00	0,00	0,00	0,00	0,00	
TOTALE Categoria 01		164.658,03	219.871,40	9.978,60	30.700,00	199.150,00	
Categoria 02 PROVENTI DA BENI DELL'ENTE							
3022300	Risorsa 2300 GESTIONE DEI FABBRICATI	202.916,16	216.075,00	8.425,00	0,00	224.500,00	

R I S O R S A		ACCERTAMENTI ULTIMO ESERCIZIO CHIUSO	PREVISIONI DEFINITIVE ESERCIZIO IN CORSO	PREVISIONI DI COMPETENZA PER L'ESERCIZIO AL QUALE SI RIFERISCE IL PRESENTE BILANCIO			ANNOTAZIONI
CODICE E NUMERO	DENOMINAZIONE			V A R I A Z I O N I		SOMME RISULTANTI	
				AUMENTO	DIMINUZIONI		
3022360	Risorsa 2360 GESTIONE BENI DIVERSI	63.643,95	63.400,00	3.600,00	0,00	67.000,00	
	TOTALE Categoria 02						
	Categoria 03 INTERESSI SU ANTICIPAZIONI E CREDITI						
3032400	Risorsa 2400 INTERESSI SU DEPOS.DENARO O VALORI MOBIL	266.560,11	279.475,00	12.025,00	0,00	291.500,00	
		4.010,79	3.100,00	1.300,00	0,00	4.400,00	
	TOTALE Categoria 03						
	Categoria 04 UTILI NETTI DELLE AZIENDE SPECIALI E PARTECIPATE, DIVIDENDI DI SOCIETA'						
3042500	Risorsa 2500 UTILI NETTI AZIENDE SPECIALI E PARTECIP.	0,00	1.695,00	0,00	1.695,00	0,00	
	TOTALE Categoria 04						
	Categoria 05 PROVENTI DIVERSI						
3052600	Risorsa 2600 PROVENTI DIVERSI	367.877,74	422.397,12	76.202,88	0,00	498.600,00	
	TOTALE Categoria 05						
		367.877,74	422.397,12	76.202,88	0,00	498.600,00	

R I S O R S A		ACCERTAMENTI ULTIMO ESERCIZIO CHIUSO	PREVISIONI DEFINITIVE ESERCIZIO IN CORSO	PREVISIONI DI COMPETENZA PER L'ESERCIZIO AL QUALE SI RIFERISCE IL PRESENTE BILANCIO			ANNOTAZIONI
CODICE E NUMERO	DENOMINAZIONE			V A R I A Z I O N I		SOMME RISULTANTI	
				AUMENTO	DIMINUZIONI		
	RIEPILOGO TITOLO 3						
	Categoria 01 PROVENTI DA SERVIZI PUBBLICI	164.658,03	219.871,40	9.978,60	30.700,00	199.150,00	
	Categoria 02 PROVENTI DA BENI DELL'ENTE	266.560,11	279.475,00	12.025,00	0,00	291.500,00	
	Categoria 03 INTERESSI SU ANTICIPAZIONI E CREDITI	4.010,79	3.100,00	1.300,00	0,00	4.400,00	
	Categoria 04 UTILI NETTI DELLE AZIENDE SPECIALI E PARTECIPATE, DIVIDENDI DI SOCIETA'	0,00	1.695,00	0,00	1.695,00	0,00	
	Categoria 05 PROVENTI DIVERSI	367.877,74	422.397,12	76.202,88	0,00	498.600,00	
	TOTALE TITOLO 3	803.106,67	926.538,52	99.506,48	32.395,00	993.650,00	

R I S O R S A		ACCERTAMENTI ULTIMO ESERCIZIO CHIUSO	PREVISIONI DEFINITIVE ESERCIZIO IN CORSO	PREVISIONI DI COMPETENZA PER L'ESERCIZIO AL QUALE SI RIFERISCE IL PRESENTE BILANCIO			ANNOTAZIONI
CODICE E NUMERO	DENOMINAZIONE			V A R I A Z I O N I		SOMME RISULTANTI	
				AUMENTO	DIMINUZIONI		
	Titolo 4 ENTRATE DERIVANTI DA ALIENAZIONI , DA TRASFERIMENTI DI CAPITALE E DA RISCOSSIONI DI CREDITI Categoria 01 ALIENAZIONE DI BENI PATRIMONIALI						
4012700	Risorsa 2700 ALIENAZ.BENI MOBILI,DIR.REALI BENI MOBIL	0,00	0,00	0,00	0,00	0,00	
4012720	Risorsa 2720 ALIENAZ.BENI IMMOB.,DIR.REALI BENI IMMOB	42.292,23	0,00	70.000,00	0,00	70.000,00	
4012740	Risorsa 2740 CONCESSIONE DI BENI DEMANIALI-RISORSE	32.691,00	62.000,00	0,00	17.000,00	45.000,00	
4012780	Risorsa 2780 ALIENAZIONE DI TITOLI	0,00	5.754,18	0,00	5.754,18	0,00	
	TOTALE Categoria 01	74.983,23	67.754,18	70.000,00	22.754,18	115.000,00	
	Categoria 02 TRASFERIMENTI DI CAPITALE DALLLO STATO						
4022800	Risorsa 2800 TRASFER.ORDINARI DI CAPITALE DELLO STATO	995,38	1.000,00	0,00	0,00	1.000,00	
	TOTALE Categoria 02	995,38	1.000,00	0,00	0,00	1.000,00	

R I S O R S A		ACCERTAMENTI ULTIMO ESERCIZIO CHIUSO	PREVISIONI DEFINITIVE ESERCIZIO IN CORSO	PREVISIONI DI COMPETENZA PER L'ESERCIZIO AL QUALE SI RIFERISCE IL PRESENTE BILANCIO				ANNOTAZIONI
CODICE E NUMERO	DENOMINAZIONE			V A R I A Z I O N I		SOMME RISULTANTI		
				AUMENTO	DIMINUZIONI			
	Categoria 03 TRASFERIMENTI DI CAPITALI DA REGIONI							
4032920	Risorsa 2920 TRASFER.CAPITALE STRAORDIN.DALLA REGIONE	0,00	54.000,00	0,00	54.000,00	0,00		
	TOTALE Categoria 03	0,00	54.000,00	0,00	54.000,00	0,00		
	Categoria 04 TRASFERIMENTI DI CAPITALE DA ALTRI ENTI DEL SETTORE PUBBLICO							
4043020	Risorsa 3020 TRASFER.STRAORD.CAPIT.DA ALTRI ENTI PUBB	0,00	0,00	0,00	0,00	0,00		
	TOTALE Categoria 04	0,00	0,00	0,00	0,00	0,00		
	Categoria 05 TRASFERIMENTI DI CAPITALE DA ALTRI SOGGETTI							
4053100	Risorsa 3100 PROVENTI CONCESSIONI,EDILIZIE,SANZIONI URBAN	548.385,98	430.200,00	0,00	80.200,00	350.000,00		
4053120	Risorsa 3120 TRASFER.CAPIT. STRAORD.DA ALTRI SOGGETTI	64.823,55	128.000,00	1.175.000,00	0,00	1.303.000,00		
	TOTALE Categoria 05	613.209,53	558.200,00	1.175.000,00	80.200,00	1.653.000,00		

R I S O R S A		ACCERTAMENTI ULTIMO ESERCIZIO CHIUSO	PREVISIONI DEFINITIVE ESERCIZIO IN CORSO	PREVISIONI DI COMPETENZA PER L'ESERCIZIO AL QUALE SI RIFERISCE IL PRESENTE BILANCIO				ANNOTAZIONI
CODICE E NUMERO	DENOMINAZIONE			V A R I A Z I O N I		SOMME RISULTANTI		
				AUMENTO	DIMINUZIONI			
	RIEPILOGO TITOLO 4							
	Categoria 01 ALIENAZIONE DI BENI PATRIMONIALI	74.983,23	67.754,18	70.000,00	22.754,18	115.000,00		
	Categoria 02 TRASFERIMENTI DI CAPITALE DALLLO STATO	995,38	1.000,00	0,00	0,00	1.000,00		
	Categoria 03 TRASFERIMENTI DI CAPITALI DA REGIONI	0,00	54.000,00	0,00	54.000,00	0,00		
	Categoria 04 TRASFERIMENTI DI CAPITALE DA ALTRI ENTI DEL SETTORE PUBBLICO	0,00	0,00	0,00	0,00	0,00		
	Categoria 05 TRASFERIMENTI DI CAPITALE DA ALTRI SOGGETTI	613.209,53	558.200,00	1.175.000,00	80.200,00	1.653.000,00		
	TOTALE TITOLO 4	689.188,14	680.954,18	1.245.000,00	156.954,18	1.769.000,00		

R I S O R S A		ACCERTAMENTI ULTIMO ESERCIZIO CHIUSO	PREVISIONI DEFINITIVE ESERCIZIO IN CORSO	PREVISIONI DI COMPETENZA PER L'ESERCIZIO AL QUALE SI RIFERISCE IL PRESENTE BILANCIO			ANNOTAZIONI
CODICE E NUMERO	DENOMINAZIONE			V A R I A Z I O N I		SOMME RISULTANTI	
				AUMENTO	DIMINUZIONI		
	Titolo 5 ENTRATE DERIVANTI DA ACCENSIONE DI PRESTITI						
	Categoria 01 ANTICIPAZIONI DI CASSA						
5013300	Risorsa 3300 ANTICIPAZIONE DI TESORERIA	0,00	200.000,00	0,00	50.000,00	150.000,00	
	TOTALE Categoria 01	0,00	200.000,00	0,00	50.000,00	150.000,00	
	Categoria 03 ASSUNZIONE DI MUTUI E PRESTITI						
5033500	Risorsa 3500 MUTUI PASSIVI CASSA DEPOSITI E PRESTITI	0,00	0,00	0,00	0,00	0,00	
	TOTALE Categoria 03	0,00	0,00	0,00	0,00	0,00	

R I S O R S A		ACCERTAMENTI ULTIMO ESERCIZIO CHIUSO	PREVISIONI DEFINITIVE ESERCIZIO IN CORSO	PREVISIONI DI COMPETENZA PER L'ESERCIZIO AL QUALE SI RIFERISCE IL PRESENTE BILANCIO			ANNOTAZIONI
CODICE E NUMERO	DENOMINAZIONE			V A R I A Z I O N I			
				AUMENTO	DIMINUZIONI	SOMME RISULTANTI	
	RIEPILOGO TITOLO 5						
	Categoria 01 ANTICIPAZIONI DI CASSA	0,00	200.000,00	0,00	50.000,00	150.000,00	
	Categoria 03 ASSUNZIONE DI MUTUI E PRESTITI	0,00	0,00	0,00	0,00	0,00	
	TOTALE TITOLO 5	0,00	200.000,00	0,00	50.000,00	150.000,00	

R I S O R S A		ACCERTAMENTI ULTIMO ESERCIZIO CHIUSO	PREVISIONI DEFINITIVE ESERCIZIO IN CORSO	PREVISIONI DI COMPETENZA PER L'ESERCIZIO AL QUALE SI RIFERISCE IL PRESENTE BILANCIO			ANNOTAZIONI
CODICE E NUMERO	DENOMINAZIONE			V A R I A Z I O N I			
				AUMENTO	DIMINUZIONI	SOMME RISULTANTI	
	Titolo 6 ENTRATE DA SERVIZI PER CONTO TERZI						
6010000	Categoria 01 RITENUTE PREVIDENZIALI ED ASSISTENZIALI AL PERSONALE	97.036,67	105.000,00	0,00	5.000,00	100.000,00	
6020000	Categoria 02 RITENUTE ERARIALI	180.273,40	210.000,00	0,00	0,00	210.000,00	
6030000	Categoria 03 ALTRE RITENUTE AL PERSONALE PER CONTO DI TERZI	9.436,95	11.000,00	0,00	0,00	11.000,00	
6040000	Categoria 04 DEPOSITI CAUZIONALI	0,00	0,00	0,00	0,00	0,00	
6050000	Categoria 05 RIMBORSO SPESE PER SERVIZI PER CONTO DI TERZI	160.816,67	208.000,00	3.000,00	0,00	211.000,00	
6060000	Categoria 06 RIMBORSO DI ANTICIPAZIONE DI FONDI PER IL SERVIZIO ECONOMATO	4.500,00	20.000,00	0,00	15.000,00	5.000,00	
6070000	Categoria 07 DEPOSITI PER SPESE CONTRATTUALI	1.980,00	20.000,00	0,00	0,00	20.000,00	
	TOTALE TITOLO 6	454.043,69	574.000,00	3.000,00	20.000,00	557.000,00	

R I S O R S A		ACCERTAMENTI ULTIMO ESERCIZIO CHIUSO	PREVISIONI DEFINITIVE ESERCIZIO IN CORSO	PREVISIONI DI COMPETENZA PER L'ESERCIZIO AL QUALE SI RIFERISCE IL PRESENTE BILANCIO			ANNOTAZIONI
CODICE E NUMERO	DENOMINAZIONE			V A R I A Z I O N I		SOMME RISULTANTI	
				AUMENTO	DIMINUZIONI		
	RIEPILOGO DEI TITOLI						
	Titolo 1 ENTRATE TRIBUTARIE	1.849.070,36	1.855.535,10	8.504,90	22.640,00	1.841.400,00	
	Titolo 2 ENTRATE DERIVANTI DA CONTRIBUTI E TRA- SFERIMENTI DALLLO STATO, DALLE REGIONI E DA ALTRI ENTI DEL SETTORE PUBBLICO	1.203.243,31	1.168.804,09	11.187,15	152.971,24	1.027.020,00	
	Titolo 3 ENTRATE EXTRATRIBUTARIE	803.106,67	926.538,52	99.506,48	32.395,00	993.650,00	
	Titolo 4 ENTRATE DERIVANTI DA ALIENAZIONI, DA TRASFERIMENTI DI CAPITALE E DA RISCOSSIONI DI CREDITI	689.188,14	680.954,18	1.245.000,00	156.954,18	1.769.000,00	
	Titolo 5 ENTRATE DERIVANTI DA ACCENSIONE DI PRESTITI	0,00	200.000,00	0,00	50.000,00	150.000,00	
	Titolo 6 ENTRATE DA SERVIZI PER CONTO TERZI	454.043,69	574.000,00	3.000,00	20.000,00	557.000,00	
	TOTALE	4.998.652,17	5.405.831,89	1.367.198,53	434.960,42	6.338.070,00	
	TOTALE AVANZO DI AMMINISTRAZIONE	0,00	35.726,15	0,00	35.726,15	0,00	
	TOTALE GENERALE ENTRATE	4.998.652,17	5.441.558,04	1.367.198,53	470.686,57	6.338.070,00	

PARTE I

ENTR A T E

CODICE E NUMERO	INTERVENTO		IMPEGNI ULTIMO ESERCIZIO CHIUSO	PREVISIONI DEFINITIVE ESERCIZIO IN CORSO	PREVISIONI DI COMPETENZA PER L'ESERCIZIO AL QUALE SI RIFERISCE IL PRESENTE BILANCIO			ANNOTAZIONI
	DENOMINAZIONE				V A R I A Z I O N I		SOMME RISULTANTI	
					AUMENTO	DIMINUZIONI		
	DISAVANZO DI AMMINISTRAZIONE		0,00	0,00	0,00	0,00	0,00	
	Titolo 1 SPESE CORRENTI							
	Funzione 01 FUNZIONI GENERALI DI AMMINISTRAZIONE, DIGESTIONE E DI CONTROLLO							
	Servizio 01 01 ORGANI ISTITUZIONALI, PARTECIPAZIONE E DECENTRAMENTO							
1010102	Intervento 02 ACQUISTO DI BENI DI CONSUMO E/O DI	MATERIE PRIME	843,49	1.500,00	0,00	500,00	1.000,00	
1010103	Intervento 03 PRESTAZIONI DI SERVIZI		55.607,34	61.312,40	4.587,60	0,00	65.900,00	
1010105	Intervento 05 TRASFERIMENTI		0,00	0,00	0,00	0,00	0,00	
1010107	Intervento 07 IMPOSTE E TASSE		3.860,00	4.300,00	0,00	0,00	4.300,00	
	TOTALE Servizio 01 01		60.310,83	67.112,40	4.587,60	500,00	71.200,00	
	Servizio 01 02 SEGRETERIA GENERALE, PERSONALE E ORGANI-ZAZZIONE							

CODICE E NUMERO	INTERVENTO		IMPEGNI ULTIMO ESERCIZIO CHIUSO	PREVISIONI DEFINITIVE ESERCIZIO IN CORSO	PREVISIONI DI COMPETENZA PER L'ESERCIZIO AL QUALE SI RIFERISCE IL PRESENTE BILANCIO			ANNOTAZIONI
	DENOMINAZIONE				V A R I A Z I O N I		SOMME RISULTANTI	
					AUMENTO	DIMINUZIONI		
1010201	Intervento PERSONALE	01	144.163,43	143.537,46	12.462,54	0,00	156.000,00	
1010202	Intervento ACQUISTO DI BENI DI CONSUMO E/O DI	02	8.611,80	7.482,54	0,00	732,54	6.750,00	
1010203	Intervento PRESTAZIONI DI SERVIZI	03	100.057,69	124.378,88	0,00	11.178,88	113.200,00	
1010204	Intervento UTILIZZO DI BENI DI TERZI	04	1.828,80	1.704,00	0,00	0,00	1.704,00	
1010205	Intervento TRASFERIMENTI	05	6.554,34	19.741,99	0,00	5.361,99	14.380,00	
1010207	Intervento IMPOSTE E TASSE	07	7.469,92	8.256,00	0,00	136,00	8.120,00	
1010209	Intervento AMMORTAMENTO DI ESERCIZIO	09	0,00	0,00	0,00	0,00	0,00	
1010301	TOTALE Servizio		268.685,98	305.100,87	12.462,54	17.409,41	300.154,00	
	Servizio	01 03						
	GESTIONE ECONOMICA, FINANZIARIA, PRO-GRAMMAZIONE, PROVVEDITORATO E CONTROLLO DI GESTIONE							
1010301	Intervento PERSONALE	01	146.136,13	150.240,00	2.670,00	0,00	152.910,00	
1010302	Intervento ACQUISTO DI BENI DI CONSUMO E/O DI	02	3.818,07	3.300,00	0,00	800,00	2.500,00	

CODICE E NUMERO	INTERVENTO		IMPEGNI ULTIMO ESERCIZIO CHIUSO	PREVISIONI DEFINITIVE ESERCIZIO IN CORSO	PREVISIONI DI COMPETENZA PER L'ESERCIZIO AL QUALE SI RIFERISCE IL PRESENTE BILANCIO			ANNOTAZIONI
	DENOMINAZIONE	V A R I A Z I O N I			SOMME RISULTANTI			
		AUMENTO				DIMINUZIONI		
1010303	Intervento 03 PRESTAZIONI DI SERVIZI		2.005,00	4.860,00	0,00	110,00	4.750,00	
1010305	Intervento 05 TRASFERIMENTI		9.070,39	300,00	0,00	200,00	100,00	
1010306	Intervento 06 INTERESSI PASSIVI E ONERI FINANZIARI		0,00	0,00	0,00	0,00	0,00	
1010307	Intervento 07 IMPOSTE E TASSE		47.855,00	46.560,00	4.740,00	0,00	51.300,00	
1010308	Intervento 08 ONERI STRAORDINARI DALLA GESTIONE CORRENTE		0,00	0,00	0,00	0,00	0,00	
1010309	Intervento 09 AMMORTAMENTO DI ESERCIZIO		0,00	0,00	0,00	0,00	0,00	
	TOTALE Servizio 01 03		208.884,59	205.260,00	7.410,00	1.110,00	211.560,00	
1010401	Servizio 01 04 GESTIONE DELLE ENTRATE TRIBUTARIE E SERVIZI FISCALI							
	Intervento 01 PERSONALE		73.629,63	74.058,00	0,00	1.058,00	73.000,00	
1010402	Intervento 02 ACQUISTO DI BENI DI CONSUMO E/O DI MATERIE PRIME		628,82	750,00	250,00	0,00	1.000,00	
1010403	Intervento 03 PRESTAZIONI DI SERVIZI		1.048,38	1.450,00	50,00	0,00	1.500,00	

CODICE E NUMERO	INTERVENTO		IMPEGNI ULTIMO ESERCIZIO CHIUSO	PREVISIONI DEFINITIVE ESERCIZIO IN CORSO	PREVISIONI DI COMPETENZA PER L'ESERCIZIO AL QUALE SI RIFERISCE IL PRESENTE BILANCIO				ANNOTAZIONI
	DENOMINAZIONE				V A R I A Z I O N I		SOMME RISULTANTI		
					AUMENTO	DIMINUZIONI			
1010405	Intervento TRASFERIMENTI	05	3.150,39	2.000,00	6.000,00	0,00	8.000,00		
1010407	Intervento IMPOSTE E TASSE	07	4.575,85	5.290,00	0,00	390,00	4.900,00		
1010409	Intervento AMMORTAMENTO DI ESERCIZIO	09	0,00	0,00	0,00	0,00	0,00		
	TOTALE Servizio 01 04		83.033,07	83.548,00	6.300,00	1.448,00	88.400,00		
1010501	Servizio GESTIONE DEI BENI DEMANIALI E PATRIMO- NIALI	01 05	87.029,55	85.165,00	585,00	0,00	85.750,00		
1010502	Intervento ACQUISTO DI BENI DI CONSUMO E/O DI	02	1.143,14	1.000,00	200,00	0,00	1.200,00		
1010503	Intervento PRESTAZIONI DI SERVIZI	03	36.727,67	44.700,00	0,00	3.700,00	41.000,00		
1010506	Intervento INTERESSI PASSIVI E ONERI FINANZIARI	06	63,71	0,00	0,00	0,00	0,00		
1010507	Intervento IMPOSTE E TASSE	07	5.809,60	6.450,00	250,00	0,00	6.700,00		
1010509	Intervento AMMORTAMENTO DI ESERCIZIO	09	0,00	0,00	0,00	0,00	0,00		
	TOTALE Servizio 01 05		130.773,67	137.315,00	1.035,00	3.700,00	134.650,00		

CODICE E NUMERO	INTERVENTO		IMPEGNI ULTIMO ESERCIZIO CHIUSO	PREVISIONI DEFINITIVE ESERCIZIO IN CORSO	PREVISIONI DI COMPETENZA PER L'ESERCIZIO AL QUALE SI RIFERISCE IL PRESENTE BILANCIO			ANNOTAZIONI
	DENOMINAZIONE	V A R I A Z I O N I			SOMME RISULTANTI			
		AUMENTO				DIMINUZIONI		
	Servizio	01 06						
	UFFICIO TECNICO							
1010601	Intervento	01 PERSONALE	142.254,30	147.140,00	12.210,00	0,00	159.350,00	
1010602	Intervento	02 ACQUISTO DI BENI DI CONSUMO E/O DI MATERIE PRIME	8.943,49	10.400,00	0,00	2.500,00	7.900,00	
1010603	Intervento	03 PRESTAZIONI DI SERVIZI	11.695,35	10.910,00	190,00	0,00	11.100,00	
1010605	Intervento	05 TRASFERIMENTI	0,00	0,00	0,00	0,00	0,00	
1010606	Intervento	06 INTERESSI PASSIVI E ONERI FINANZIARI	0,00	0,00	0,00	0,00	0,00	
1010607	Intervento	07 IMPOSTE E TASSE	9.224,99	10.480,00	0,00	480,00	10.000,00	
1010609	Intervento	09 AMMORTAMENTO DI ESERCIZIO	0,00	0,00	0,00	0,00	0,00	
	TOTALE Servizio 01 06		172.118,13	178.930,00	12.400,00	2.980,00	188.350,00	
	Servizio	01 07 ANAGRAFE, STATO CIVILE, ELETTORALE, LEVAE SERVIZIO STATISTICO						
1010701	Intervento	01 PERSONALE	109.781,64	111.508,76	0,00	50.958,76	60.550,00	

CODICE E NUMERO	INTERVENTO		IMPEGNI ULTIMO ESERCIZIO CHIUSO	PREVISIONI DEFINITIVE ESERCIZIO IN CORSO	PREVISIONI DI COMPETENZA PER L'ESERCIZIO AL QUALE SI RIFERISCE IL PRESENTE BILANCIO			ANNOTAZIONI
	DENOMINAZIONE				V A R I A Z I O N I		SOMME RISULTANTI	
					AUMENTO	DIMINUZIONI		
1010702	Intervento 02	ACQUISTO DI BENI DI CONSUMO E/O DI MATERIE PRIME	2.649,17	2.400,00	0,00	400,00	2.000,00	
1010703	Intervento 03	PRESTAZIONI DI SERVIZI	5.886,20	3.254,00	346,00	0,00	3.600,00	
1010705	Intervento 05	TRASFERIMENTI	0,00	0,00	0,00	0,00	0,00	
1010707	Intervento 07	IMPOSTE E TASSE	6.989,89	7.970,00	0,00	3.970,00	4.000,00	
1010708	Intervento 08	ONERI STRAORDINARI DALLA GESTIONE CORRENTE	7.276,99	0,00	0,00	0,00	0,00	
1010709	Intervento 09	AMMORTAMENTO DI ESERCIZIO	0,00	0,00	0,00	0,00	0,00	
	TOTALE Servizio 01 08		132.583,89	125.132,76	346,00	55.328,76	70.150,00	
	ALTRI SERVIZI GENERALI							
1010801	Intervento 01	PERSONALE	0,00	0,00	0,00	0,00	0,00	
1010802	Intervento 02	ACQUISTO DI BENI DI CONSUMO E/O DI MATERIE PRIME	3.219,79	3.900,00	0,00	0,00	3.900,00	
1010803	Intervento 03	PRESTAZIONI DI SERVIZI	67.127,17	83.918,41	0,00	22.918,41	61.000,00	

CODICE E NUMERO	INTERVENTO		IMPEGNI ULTIMO ESERCIZIO CHIUSO	PREVISIONI DEFINITIVE ESERCIZIO IN CORSO	PREVISIONI DI COMPETENZA PER L'ESERCIZIO AL QUALE SI RIFERISCE IL PRESENTE BILANCIO				ANNOTAZIONI
	DENOMINAZIONE	V A R I A Z I O N I			SOMME RISULTANTI				
		AUMENTO				DIMINUZIONI			
1010805	Intervento	05	61.645,60	66.457,20	0,00	2.957,20	63.500,00		
1010807	Intervento	07	0,00	0,00	0,00	0,00	0,00		
1010808	Intervento	08	0,00	0,00	0,00	0,00	0,00		
1010809	Intervento	09	0,00	0,00	0,00	0,00	0,00		
1010811	Intervento	11	0,00	27.592,90	0,00	8.592,90	19.000,00		
	TOTALE Servizio 01 08		131.992,56	181.868,51	0,00	34.468,51	147.400,00		
	TOTALE Funzione 01		1.188.382,72	1.284.267,54	44.541,14	116.944,68	1.211.864,00		
	Funzione 03								
	FUNZIONI DI POLIZIA LOCALE								
	Servizio 03 01								
	POLIZIA LOCALE								
1030101	Intervento	01	157.709,05	166.700,00	0,00	9.900,00	156.800,00		
1030102	Intervento	02	13.332,52	15.980,00	5.420,00	0,00	21.400,00		
	ACQUISTO DI BENI DI CONSUMO E/O DI								
	MATERIE PRIME								

CODICE E NUMERO	INTERVENTO		IMPEGNI ULTIMO ESERCIZIO CHIUSO	PREVISIONI DEFINITIVE ESERCIZIO IN CORSO	PREVISIONI DI COMPETENZA PER L'ESERCIZIO AL QUALE SI RIFERISCE IL PRESENTE BILANCIO				ANNOTAZIONI
	DENOMINAZIONE				V A R I A Z I O N I		SOMME RISULTANTI		
					AUMENTO	DIMINUZIONI			
1030103	Intervento	03 PRESTAZIONI DI SERVIZI	5.059,99	8.630,00	7.570,00	0,00	16.200,00		
1030105	Intervento	05 TRASFERIMENTI	0,00	0,00	0,00	0,00	0,00		
1030107	Intervento	07 IMPOSTE E TASSE	10.071,06	11.120,00	0,00	620,00	10.500,00		
1030109	Intervento	09 AMMORTAMENTO DI ESERCIZIO	0,00	0,00	0,00	0,00	0,00		
	TOTALE Servizio 03 01		186.172,62	202.430,00	12.990,00	10.520,00	204.900,00		
	TOTALE Funzione 03		186.172,62	202.430,00	12.990,00	10.520,00	204.900,00		
	Funzione 04 FUNZIONI DI ISTRUZIONE PUBBLICA								
	Servizio 04 01 SCUOLA INFANZIA								
1040102	Intervento	02 ACQUISTO DI BENI DI CONSUMO E/O DI MATERIE PRIME	1.800,94	3.200,00	0,00	200,00	3.000,00		
1040103	Intervento	03 PRESTAZIONI DI SERVIZI	60.175,26	61.800,00	0,00	1.200,00	60.600,00		
1040105	Intervento	05 TRASFERIMENTI	25.000,00	27.500,00	0,00	2.500,00	25.000,00		

CODICE E NUMERO	INTERVENTO		IMPEGNI ULTIMO ESERCIZIO CHIUSO	PREVISIONI DEFINITIVE ESERCIZIO IN CORSO	PREVISIONI DI COMPETENZA PER L'ESERCIZIO AL QUALE SI RIFERISCE IL PRESENTE BILANCIO				ANNOTAZIONI
	DENOMINAZIONE				SOMME RISULTANTI				
		V A R I A Z I O N I AUMENTO				DIMINUZIONI			
1040106	Intervento 06 INTERESSI PASSIVI E ONERI FINANZIARI		1.025,69	674,00	0,00	376,00	298,00		
1040109	Intervento 09 AMMORTAMENTO DI ESERCIZIO		0,00	0,00	0,00	0,00	0,00		
	TOTALE Servizio 04 01								
	Servizio 04 02 ISTRUZIONE PRIMARIA								
1040202	Intervento 02 ACQUISTO DI BENI DI CONSUMO E/O DI MATERIE PRIME		3.397,91	3.000,00	0,00	700,00	2.300,00		
1040203	Intervento 03 PRESTAZIONI DI SERVIZI		113.621,23	116.500,00	0,00	4.400,00	112.100,00		
1040205	Intervento 05 TRASFERIMENTI		0,00	0,00	0,00	0,00	0,00		
1040206	Intervento 06 INTERESSI PASSIVI E ONERI FINANZIARI		0,00	0,00	0,00	0,00	0,00		
1040209	Intervento 09 AMMORTAMENTO DI ESERCIZIO		0,00	0,00	0,00	0,00	0,00		
	TOTALE Servizio 04 02								
	Servizio 04 03 ISTRUZIONE SECONDARIA								
			117.019,14	119.500,00	0,00	5.100,00	114.400,00		

CODICE E NUMERO	INTERVENTO		IMPEGNI ULTIMO ESERCIZIO CHIUSO	PREVISIONI DEFINITIVE ESERCIZIO IN CORSO	PREVISIONI DI COMPETENZA PER L'ESERCIZIO AL QUALE SI RIFERISCE IL PRESENTE BILANCIO				ANNOTAZIONI
	DENOMINAZIONE				V A R I A Z I O N I		SOMME RISULTANTI		
					AUMENTO	DIMINUZIONI			
1040302	Intervento 02	ACQUISTO DI BENI DI CONSUMO E/O DI	921,66	2.000,00	0,00	200,00	1.800,00		
1040303	Intervento 03	PRESTAZIONI DI SERVIZI	43.926,56	57.100,00	0,00	3.100,00	54.000,00		
1040305	Intervento 05	TRASFERIMENTI	15.676,71	13.666,89	33,11	0,00	13.700,00		
1040306	Intervento 06	INTERESSI PASSIVI E ONERI FINANZIARI	0,00	0,00	0,00	0,00	0,00		
1040309	Intervento 09	AMMORTAMENTO DI ESERCIZIO	0,00	0,00	0,00	0,00	0,00		
	TOTALE Servizio 04 03		60.524,93	72.766,89	33,11	3.300,00	69.500,00		
1040502	Servizio 04 05	ASSISTENZA SCOLASTICA, TRASPORTO, REFE- ZIONE E ALTRI SERVIZI	14.382,83	19.090,00	0,00	3.490,00	15.600,00		
1040503	Intervento 03	PRESTAZIONI DI SERVIZI	51.290,38	41.228,86	41.271,14	0,00	82.500,00		
1040505	Intervento 05	TRASFERIMENTI	44.509,39	44.344,24	0,00	5.344,24	39.000,00		
1040509	Intervento 09	AMMORTAMENTO DI ESERCIZIO	0,00	0,00	0,00	0,00	0,00		
	TOTALE Servizio 04 05		110.182,60	104.663,10	41.271,14	8.834,24	137.100,00		
	TOTALE Funzione 04		375.728,56	390.103,99	41.304,25	21.510,24	409.898,00		

CODICE E NUMERO	INTERVENTO		IMPEGNI ULTIMO ESERCIZIO CHIUSO	PREVISIONI DEFINITIVE ESERCIZIO IN CORSO	PREVISIONI DI COMPETENZA PER L'ESERCIZIO AL QUALE SI RIFERISCE IL PRESENTE BILANCIO				ANNOTAZIONI
	DENOMINAZIONE	V A R I A Z I O N I			SOMME RISULTANTI				
		AUMENTO				DIMINUZIONI			
	Funzione 05 FUNZIONI RELATIVE ALLA CULTURA ED AI BENI CULTURALI								
	Servizio 05 01 BIBLIOTECHE, MUSEI E PINACOTECHE								
1050101	Intervento 01 PERSONALE		28.902,24	29.426,00	0,00	26,00	29.400,00		
1050102	Intervento 02 ACQUISTO DI BENI DI CONSUMO E/O DI MATERIE PRIME		10.207,51	12.800,00	0,00	2.400,00	10.400,00		
1050103	Intervento 03 PRESTAZIONI DI SERVIZI		37.819,60	42.100,00	0,00	1.000,00	41.100,00		
1050105	Intervento 05 TRASFERIMENTI		4.639,59	4.620,76	479,24	0,00	5.100,00		
1050106	Intervento 06 INTERESSI PASSIVI E ONERI FINANZIARI		3.960,62	0,00	0,00	0,00	0,00		
1050107	Intervento 07 IMPOSTE E TASSE		1.887,16	2.050,00	0,00	50,00	2.000,00		
1050109	Intervento 09 AMMORTAMENTO DI ESERCIZIO		0,00	0,00	0,00	0,00	0,00		
	TOTALE Servizio 05 01		87.416,72	90.996,76	479,24	3.476,00	88.000,00		
	Servizio 05 02 TEATRI, ATTIVITA' CULTURALI E SERVIZI DIVERSI NEL SETTORE CULTURALE								

CODICE E NUMERO	INTERVENTO		IMPEGNI ULTIMO ESERCIZIO CHIUSO	PREVISIONI DEFINITIVE ESERCIZIO IN CORSO	PREVISIONI DI COMPETENZA PER L'ESERCIZIO AL QUALE SI RIFERISCE IL PRESENTE BILANCIO			ANNOTAZIONI
	DENOMINAZIONE	V A R I A Z I O N I			SOMME RISULTANTI			
		AUMENTO				DIMINUZIONI		
1050201	Intervento PERSONALE	01	71.687,98	81.421,00	729,00	0,00	82.150,00	
1050202	Intervento ACQUISTO DI BENI DI CONSUMO E/O DI	02	1.810,22	2.000,00	0,00	0,00	2.000,00	
1050203	Intervento PRESTAZIONI DI SERVIZI	03	20.763,23	19.500,00	9.550,00	0,00	29.050,00	
1050204	Intervento UTILIZZO DI BENI DI TERZI	04	3.720,00	5.500,00	0,00	0,00	5.500,00	
1050205	Intervento TRASFERIMENTI	05	15.200,00	16.780,00	0,00	2.780,00	14.000,00	
1050207	Intervento IMPOSTE E TASSE	07	4.746,81	5.640,00	0,00	40,00	5.600,00	
1050209	Intervento AMMORTAMENTO DI ESERCIZIO	09	0,00	0,00	0,00	0,00	0,00	
TOTALE Servizio 05 02			117.928,24	130.841,00	10.279,00	2.820,00	138.300,00	
TOTALE Funzione 05			205.344,96	221.837,76	10.758,24	6.296,00	226.300,00	
Funzione 06								
FUNZIONI NEL SETTORE SPORTIVO E RICREA- TIVO								
Servizio 06 02								
STADIO COMUNALE, PALAZZO DELLO SPORT ED ALTRI IMPIANTI								

CODICE E NUMERO	INTERVENTO		IMPEGNI ULTIMO ESERCIZIO CHIUSO	PREVISIONI DEFINITIVE ESERCIZIO IN CORSO	PREVISIONI DI COMPETENZA PER L'ESERCIZIO AL QUALE SI RIFERISCE IL PRESENTE BILANCIO				ANNOTAZIONI
	DENOMINAZIONE				V A R I A Z I O N I		SOMME RISULTANTI		
					AUMENTO	DIMINUZIONI			
1060202	Intervento 02	ACQUISTO DI BENI DI CONSUMO E/O DI	115,20	50,00	262,00	0,00	312,00		
1060203	Intervento 03	PRESTAZIONI DI SERVIZI	69.578,78	66.500,00	0,00	500,00	66.000,00		
1060206	Intervento 06	INTERESSI PASSIVI E ONERI FINANZIARI	0,00	0,00	0,00	0,00	0,00		
1060207	Intervento 07	IMPOSTE E TASSE	0,00	0,00	0,00	0,00	0,00		
1060209	Intervento 09	AMMORTAMENTO DI ESERCIZIO	0,00	0,00	0,00	0,00	0,00		
1060302	TOTALE Servizio 06 02		69.693,98	66.550,00	262,00	500,00	66.312,00		
	Servizio 06 03	MANIFESTAZIONE DIVERSE NEL SETTORE SPORTIVO E RICREATIVO							
	Intervento 02	ACQUISTO DI BENI DI CONSUMO E/O DI	0,00	0,00	0,00	0,00	0,00		
	Intervento 03	PRESTAZIONI DI SERVIZI	0,00	0,00	0,00	0,00	0,00		
1060305	Intervento 05	TRASFERIMENTI	15.600,00	13.000,00	0,00	1.000,00	12.000,00		
	TOTALE Servizio 06 03		15.600,00	13.000,00	0,00	1.000,00	12.000,00		
	TOTALE Funzione 06		85.293,98	79.550,00	262,00	1.500,00	78.312,00		

CODICE E NUMERO	INTERVENTO		IMPEGNI ULTIMO ESERCIZIO CHIUSO	PREVISIONI DEFINITIVE ESERCIZIO IN CORSO	PREVISIONI DI COMPETENZA PER L'ESERCIZIO AL QUALE SI RIFERISCE IL PRESENTE BILANCIO				ANNOTAZIONI
	DENOMINAZIONE	V A R I A Z I O N I			SOMME RISULTANTI				
		AUMENTO				DIMINUZIONI			
	Funzione 08 FUNZIONI NEL CAMPO DELLA VIABILITA' E DEI TRASPORTI								
	Servizio 08 01 VIABILITA' , CIRCOLAZIONE STRADALE E SER-VIZI CONNESSI								
1080102	Intervento 02 ACQUISTO DI BENI DI CONSUMO E/O DI MATERIE PRIME	6.751,52	5.500,00	1.500,00	0,00	7.000,00			
1080103	Intervento 03 PRESTAZIONI DI SERVIZI	66.386,66	65.400,00	0,00	7.430,00	57.970,00			
1080106	Intervento 06 INTERESSI PASSIVI E ONERI FINANZIARI	0,00	0,00	0,00	0,00	0,00			
1080109	Intervento 09 AMMORTAMENTO DI ESERCIZIO	0,00	0,00	0,00	0,00	0,00			
	TOTALE Servizio 08 01	73.138,18	70.900,00	1.500,00	7.430,00	64.970,00			
	Servizio 08 02 ILLUMINAZIONE PUBBLICA E SERVIZI CONNES-SI								
1080203	Intervento 03 PRESTAZIONI DI SERVIZI	145.088,13	147.600,00	0,00	600,00	147.000,00			
1080206	Intervento 06 INTERESSI PASSIVI E ONERI FINANZIARI	0,00	0,00	0,00	0,00	0,00			
	TOTALE Servizio 08 02	145.088,13	147.600,00	0,00	600,00	147.000,00			

CODICE E NUMERO	INTERVENTO		IMPEGNI ULTIMO ESERCIZIO CHIUSO	PREVISIONI DEFINITIVE ESERCIZIO IN CORSO	PREVISIONI DI COMPETENZA PER L'ESERCIZIO AL QUALE SI RIFERISCE IL PRESENTE BILANCIO			ANNOTAZIONI
	DENOMINAZIONE	V A R I A Z I O N I			SOMME RISULTANTI			
		AUMENTO				DIMINUZIONI		
1080303	Servizio 08 03							
	TRASPORTI PUBBLICI LOCALI E SERVIZI CONNESSI							
	Intervento 03 PRESTAZIONI DI SERVIZI	0,00	0,00	0,00	0,00	0,00	0,00	
1080305	Intervento 05 TRASFERIMENTI		0,00	0,00	0,00	0,00	0,00	
	TOTALE Servizio 08 03		0,00	0,00	0,00	0,00	0,00	
	TOTALE Funzione 08		218.226,31	218.500,00	1.500,00	8.030,00	211.970,00	
1090101	Funzione 09							
	FUNZIONI RIGUARDANTI LA GESTIONE DEL TERRITORIO E DELL'AMBIENTE							
	Servizio 09 01							
	URBANISTICA E GESTIONE DEL TERRITORIO							
1090101	Intervento 01 PERSONALE		40.542,62	41.800,00	0,00	900,00	40.900,00	
1090103	Intervento 03 PRESTAZIONI DI SERVIZI		0,00	0,00	0,00	0,00	0,00	
1090105	Intervento 05 TRASFERIMENTI		5.300,00	5.500,00	0,00	0,00	5.500,00	

CODICE E NUMERO	INTERVENTO		IMPEGNI ULTIMO ESERCIZIO CHIUSO	PREVISIONI DEFINITIVE ESERCIZIO IN CORSO	PREVISIONI DI COMPETENZA PER L'ESERCIZIO AL QUALE SI RIFERISCE IL PRESENTE BILANCIO			ANNOTAZIONI
	DENOMINAZIONE	V A R I A Z I O N I			SOMME RISULTANTI			
		AUMENTO				DIMINUZIONI		
1090107	Intervento IMPOSTE E TASSE	07	2.633,59	2.900,00	0,00	100,00	2.800,00	
	TOTALE Servizio 09 01							
	Servizio EDILIZIA RESIDENZIALE PUBBLICA LOCALE E PIANI DI EDILIZIA ECONOMICO-POPOLARE	09 02						
1090202	Intervento ACQUISTO DI BENI DI CONSUMO E/O DI	02	0,00	0,00	100,00	0,00	100,00	
1090203	Intervento PRESTAZIONI DI SERVIZI	03	30.568,75	39.917,00	0,00	2.417,00	37.500,00	
1090205	Intervento TRASFERIMENTI	05	1.750,00	0,00	0,00	0,00	0,00	
1090206	Intervento INTERESSI PASSIVI E ONERI FINANZIARI	06	0,00	0,00	0,00	0,00	0,00	
1090207	Intervento IMPOSTE E TASSE	07	2.297,80	2.024,00	276,00	0,00	2.300,00	
1090209	Intervento AMMORTAMENTO DI ESERCIZIO	09	0,00	0,00	0,00	0,00	0,00	
	TOTALE Servizio 09 02							
	Servizio SERVIZI DI PROTEZIONE CIVILE	09 03						
			34.616,55	41.941,00	376,00	2.417,00	39.900,00	

CODICE E NUMERO	INTERVENTO		IMPEGNI ULTIMO ESERCIZIO CHIUSO	PREVISIONI DEFINITIVE ESERCIZIO IN CORSO	PREVISIONI DI COMPETENZA PER L'ESERCIZIO AL QUALE SI RIFERISCE IL PRESENTE BILANCIO				ANNOTAZIONI
	DENOMINAZIONE	V A R I A Z I O N I			SOMME RISULTANTI				
		AUMENTO				DIMINUZIONI			
1090303	Intervento 03 PRESTAZIONI DI SERVIZI	03 04 SERVIZIO IDRICO INTEGRATO	0,00	0,00	0,00	0,00	0,00		
	TOTALE Servizio								
1090403	Servizio 09 04 SERVIZIO IDRICO INTEGRATO		0,00	0,00	0,00	0,00	0,00		
1090405	Intervento 03 PRESTAZIONI DI SERVIZI		0,00						
1090405	Intervento 05 TRASFERIMENTI		1.500,00	1.500,00	0,00	0,00	1.500,00		
1090406	Intervento 06 INTERESSI PASSIVI E ONERI FINANZIARI		0,00	0,00	0,00	0,00	0,00		
	TOTALE Servizio	09 04	1.500,00	1.500,00	0,00	0,00	1.500,00		
1090501	Servizio 09 05 SERVIZIO ECOLOGIA	02 ACQUISTO DI BENI DI CONSUMO E/O DI MATERIE PRIME	0,00	0,00	0,00	0,00	0,00		
1090502	Intervento 01 PERSONALE		0,00						
1090502	Intervento 02 ACQUISTO DI BENI DI CONSUMO E/O DI MATERIE PRIME		21.937,40	28.594,29	0,00	21.594,29	7.000,00		
1090503	Intervento 03 PRESTAZIONI DI SERVIZI		588.605,15	601.400,00	1.600,00	0,00	603.000,00		

CODICE E NUMERO	INTERVENTO		IMPEGNI ULTIMO ESERCIZIO CHIUSO	PREVISIONI DEFINITIVE ESERCIZIO IN CORSO	PREVISIONI DI COMPETENZA PER L'ESERCIZIO AL QUALE SI RIFERISCE IL PRESENTE BILANCIO			ANNOTAZIONI
	DENOMINAZIONE							
		V A R I A Z I O N I			SOMME RISULTANTI			
	AUMENTO	DIMINUZIONI						
1090505	Intervento TRASFERIMENTI	05	28,53	600,00	400,00	0,00	1.000,00	
1090507	Intervento IMPOSTE E TASSE	07	0,00	0,00	0,00	0,00	0,00	
1090509	Intervento AMMORTAMENTO DI ESERCIZIO	09	0,00	0,00	0,00	0,00	0,00	
TOTALE Servizio 09 05								
1090602	Servizio PARCHI E SERVIZI PER LA TUTELA AMBIENTA-LE DEL VERDE, ALTRI SERVIZI RELATIVI AL TERRITORIO E ALL'AMBIENTE	09 06	610.571,08	630.594,29	2.000,00	21.594,29	611.000,00	
1090603	Intervento PRESTAZIONI DI SERVIZI	03	3.049,20	2.200,00	0,00	700,00	1.500,00	
1090605	Intervento TRASFERIMENTI	05	94.087,94	94.000,00	0,00	4.000,00	90.000,00	
1090609	Intervento AMMORTAMENTO DI ESERCIZIO	09	0,00	0,00	0,00	0,00	0,00	
TOTALE Servizio 09 06								
TOTALE Funzione 09								
			97.137,14	96.200,00	0,00	4.700,00	91.500,00	
			792.300,98	820.435,29	2.376,00	29.711,29	793.100,00	

CODICE E NUMERO	INTERVENTO		IMPEGNI ULTIMO ESERCIZIO CHIUSO	PREVISIONI DEFINITIVE ESERCIZIO IN CORSO	PREVISIONI DI COMPETENZA PER L'ESERCIZIO AL QUALE SI RIFERISCE IL PRESENTE BILANCIO			ANNOTAZIONI
	DENOMINAZIONE				V A R I A Z I O N I		SOMME RISULTANTI	
					AUMENTO	DIMINUZIONI		
	Funzione 10 FUNZIONE NEL SETTORE SOCIALE							
	Servizio 10 01 ASILI NIDO, SERVIZI PER L'INFANZIA E PERI MINORI							
1100102	Intervento 02	ACQUISTO DI BENI DI CONSUMO E/O DI MATERIE PRIME	0,00	0,00	0,00	0,00	0,00	
1100103	Intervento 03 PRESTAZIONI DI SERVIZI		318.337,11	381.998,20	0,00	69.498,20	312.500,00	
1100105	Intervento 05 TRASFERIMENTI		17.410,86	17.309,22	10.390,78	0,00	27.700,00	
	TOTALE Servizio 10 01		335.747,97	399.307,42	10.390,78	69.498,20	340.200,00	
	Servizio 10 03 STRUTTURE RESIDENZIALI E DI RICOVERO PERANZIANI							
1100303	Intervento 03 PRESTAZIONI DI SERVIZI		0,00	0,00	0,00	0,00	0,00	
1100304	Intervento 04 UTILIZZO DI BENI DI TERZI		0,00	0,00	0,00	0,00	0,00	
	TOTALE Servizio 10 03		0,00	0,00	0,00	0,00	0,00	

CODICE E NUMERO	INTERVENTO		IMPEGNI ULTIMO ESERCIZIO CHIUSO	PREVISIONI DEFINITIVE ESERCIZIO IN CORSO	PREVISIONI DI COMPETENZA PER L'ESERCIZIO AL QUALE SI RIFERISCE IL PRESENTE BILANCIO			ANNOTAZIONI
	DENOMINAZIONE				V A R I A Z I O N I		SOMME RISULTANTI	
					AUMENTO	DIMINUZIONI		
	Servizio 10 04 ASSISTENZA, BENEFICENZA PUBBLICA E SER- VIZI DIVERSI ALLA PERSONA							
1100401	Intervento 01 PERSONALE		158.995,05	139.240,74	0,00	12.840,74	126.400,00	
1100402	Intervento 02 ACQUISTO DI BENI DI CONSUMO E/O DI	MATERIE PRIME	6.021,41	5.500,00	0,00	600,00	4.900,00	
1100403	Intervento 03 PRESTAZIONI DI SERVIZI		184.280,34	217.461,00	34.939,00	0,00	252.400,00	
1100405	Intervento 05 TRASFERIMENTI		110.896,08	129.780,02	0,00	1.680,02	128.100,00	
1100407	Intervento 07 IMPOSTE E TASSE		10.115,28	9.750,00	0,00	1.450,00	8.300,00	
1100409	Intervento 09 AMMORTAMENTO DI ESERCIZIO		0,00	0,00	0,00	0,00	0,00	
	TOTALE Servizio 10 04		470.308,16	501.731,76	34.939,00	16.570,76	520.100,00	
	Servizio 10 05 SERVIZIO NECROSCOPICO E CIMITERIALE							
1100501	Intervento 01 PERSONALE		18.395,67	450,00	0,00	450,00	0,00	
1100502	Intervento 02 ACQUISTO DI BENI DI CONSUMO E/O DI	MATERIE PRIME	3.215,19	450,00	50,00	0,00	500,00	

CODICE E NUMERO	INTERVENTO		IMPEGNI ULTIMO ESERCIZIO CHIUSO	PREVISIONI DEFINITIVE ESERCIZIO IN CORSO	PREVISIONI DI COMPETENZA PER L'ESERCIZIO AL QUALE SI RIFERISCE IL PRESENTE BILANCIO				ANNOTAZIONI
	DENOMINAZIONE				SOMME RISULTANTI				
		V A R I A Z I O N I AUMENTO				DIMINUZIONI			
1100503	Intervento 03 PRESTAZIONI DI SERVIZI		27.769,78	30.000,00	1.000,00	0,00	31.000,00		
1100506	Intervento 06 INTERESSI PASSIVI E ONERI FINANZIARI		135,24	60,00	0,00	60,00	0,00		
1100507	Intervento 07 IMPOSTE E TASSE		0,00	50,00	0,00	50,00	0,00		
1100509	Intervento 09 AMMORTAMENTO DI ESERCIZIO		0,00	0,00	0,00	0,00	0,00		
1120109	TOTALE Servizio 10 05		49.515,88	31.010,00	1.050,00	560,00	31.500,00		
	TOTALE Funzione 10		855.572,01	932.049,18	46.379,78	86.628,96	891.800,00		
	Funzione 12 FUNZIONI RELATIVE A SERVIZI PRODUTTIVI								
	Servizio 12 01 DISTRIBUZIONE GAS								
	Intervento 09 AMMORTAMENTO DI ESERCIZIO		0,00	0,00	0,00	0,00	0,00		
TOTALE Servizio 12 01			0,00	0,00	0,00	0,00	0,00		
TOTALE Funzione 12			0,00	0,00	0,00	0,00	0,00		

CODICE E NUMERO	INTERVENTO		IMPEGNI ULTIMO ESERCIZIO CHIUSO	PREVISIONI DEFINITIVE ESERCIZIO IN CORSO	PREVISIONI DI COMPETENZA PER L'ESERCIZIO AL QUALE SI RIFERISCE IL PRESENTE BILANCIO			ANNOTAZIONI
	DENOMINAZIONE				SOMME RISULTANTI			
		V A R I A Z I O N I AUMENTO			DIMINUZIONI			
	RIEPILOGO TITOLO 1							
	Funzione 01 FUNZIONI GENERALI DI AMMINISTRAZIONE, DIGESTIONE E DI CONTROLLO		1.188.382,72	1.284.267,54	44.541,14	116.944,68	1.211.864,00	
	Funzione 03 FUNZIONI DI POLIZIA LOCALE		186.172,62	202.430,00	12.990,00	10.520,00	204.900,00	
	Funzione 04 FUNZIONI DI ISTRUZIONE PUBBLICA		375.728,56	390.103,99	41.304,25	21.510,24	409.898,00	
	Funzione 05 FUNZIONI RELATIVE ALLA CULTURA ED AI BENI CULTURALI		205.344,96	221.837,76	10.758,24	6.296,00	226.300,00	
	Funzione 06 FUNZIONI NEL SETTORE SPORTIVO E RICREA- TIVO		85.293,98	79.550,00	262,00	1.500,00	78.312,00	
	Funzione 08 FUNZIONI NEL CAMPO DELLA VIABILITA' E DEI TRASPORTI		218.226,31	218.500,00	1.500,00	8.030,00	211.970,00	
	Funzione 09 FUNZIONI RIGUARDANTI LA GESTIONE DEL TERRITORIO E DELL'AMBIENTE		792.300,98	820.435,29	2.376,00	29.711,29	793.100,00	
	Funzione 10 FUNZIONE NEL SETTORE SOCIALE		855.572,01	932.049,18	46.379,78	86.628,96	891.800,00	

CODICE E NUMERO	INTERVENTO		IMPEGNI ULTIMO ESERCIZIO CHIUSO	PREVISIONI DEFINITIVE ESERCIZIO IN CORSO	PREVISIONI DI COMPETENZA PER L'ESERCIZIO AL QUALE SI RIFERISCE IL PRESENTE BILANCIO				ANNOTAZIONI
	DENOMINAZIONE	V A R I A Z I O N I			SOMME RISULTANTI				
		AUMENTO				DIMINUZIONI			
	Funzione 12 FUNZIONI RELATIVE A SERVIZI PRODUTTIVI		0,00	0,00	0,00	0,00	0,00		
	TOTALE TITOLO 1		3.907.022,14	4.149.173,76	160.111,41	281.141,17	4.028.144,00		

CODICE E NUMERO	INTERVENTO	IMPEGNI ULTIMO ESERCIZIO CHIUSO	PREVISIONI DEFINITIVE ESERCIZIO IN CORSO	PREVISIONI DI COMPETENZA PER L'ESERCIZIO AL QUALE SI RIFERISCE IL PRESENTE BILANCIO			ANNOTAZIONI
	DENOMINAZIONE			V A R I A Z I O N I		SOMME RISULTANTI	
				AUMENTO	DIMINUZIONI		
2010105	Titolo 2 SPESE IN CONTO CAPITALE	1.672,49	0,00	0,00	0,00	0,00	
	Funzione 01 FUNZIONI GENERALI DI AMMINISTRAZIONE, DIGESTIONE E DI CONTROLLO						
	Servizio 01 01 ORGANI ISTITUZIONALI, PARTECIPAZIONE E DECENTRAMENTO						
	Intervento 05 ACQUISIZIONE DI BENI MOBILI, MACCHINE EDATTREZZATURE TECNICO-SCIENTIFICHE						
	TOTALE Servizio 01 01						
2010205	Intervento 05 ACQUISIZIONE DI BENI MOBILI, MACCHINE EDATTREZZATURE TECNICO-SCIENTIFICHE	0,00	2.500,00	17.500,00	0,00	20.000,00	
2010206	Intervento 06 INCARICHI PROFESSIONALI ESTERNI	0,00	0,00	0,00	0,00	0,00	
2010209	Intervento 09 CONFERIMENTI DI CAPITALE	0,00	0,00	0,00	0,00	0,00	
	TOTALE Servizio 01 02	0,00	2.500,00	17.500,00	0,00	20.000,00	

CODICE E NUMERO	INTERVENTO		IMPEGNI ULTIMO ESERCIZIO CHIUSO	PREVISIONI DEFINITIVE ESERCIZIO IN CORSO	PREVISIONI DI COMPETENZA PER L'ESERCIZIO AL QUALE SI RIFERISCE IL PRESENTE BILANCIO				ANNOTAZIONI
	DENOMINAZIONE	V A R I A Z I O N I			SOMME RISULTANTI				
		AUMENTO				DIMINUZIONI			
2010506	Intervento 06	INCARICHI PROFESSIONALI ESTERNI	0,00	0,00	0,00	0,00	0,00		
	TOTALE Servizio 01 05								
	Servizio 01 06	UFFICIO TECNICO							
2010605	Intervento 05	ACQUISIZIONE DI BENI MOBILI, MACCHINE EDATTREZZATURE TECNICO-SCIENTIFICHE	0,00	0,00	15.000,00	0,00	15.000,00		
2010606	Intervento 06	INCARICHI PROFESSIONALI ESTERNI	0,00	0,00	0,00	0,00	0,00		
2010607	Intervento 07	TRASFERIMENTI DI CAPITALE	100,00	0,00	0,00	0,00	0,00		
2010705	TOTALE Servizio 01 06		100,00	0,00	15.000,00	0,00	15.000,00		
	Servizio 01 07	ANAGRAFE, STATO CIVILE, ELETTORALE, LEVAE SERVIZIO STATISTICO							
	Intervento 05	ACQUISIZIONE DI BENI MOBILI, MACCHINE EDATTREZZATURE TECNICO-SCIENTIFICHE	0,00	0,00	5.000,00	0,00	5.000,00		
	TOTALE Servizio 01 07		0,00	0,00	5.000,00	0,00	5.000,00		

CODICE E NUMERO	INTERVENTO		IMPEGNI ULTIMO ESERCIZIO CHIUSO	PREVISIONI DEFINITIVE ESERCIZIO IN CORSO	PREVISIONI DI COMPETENZA PER L'ESERCIZIO AL QUALE SI RIFERISCE IL PRESENTE BILANCIO				ANNOTAZIONI
	DENOMINAZIONE				SOMME RISULTANTI				
		V A R I A Z I O N I							
		AUMENTO	DIMINUZIONI						
2010801	Intervento 01 ACQUISIZIONE DI BENI IMMOBILI	0,00	0,00	0,00	0,00	0,00	0,00	0,00	
2010805	Intervento 05 ACQUISIZIONE DI BENI MOBILI, MACCHINE EDATTREZZATURE TECNICO-SCIENTIFICHE	9.644,80	48.754,18	0,00	0,00	22.754,18	26.000,00	0,00	
2010806	Intervento 06 INCARICHI PROFESSIONALI ESTERNI	0,00	0,00	0,00	0,00	0,00	0,00	0,00	
2010807	Intervento 07 TRASFERIMENTI DI CAPITALE	5.272,42	8.000,00	0,00	0,00	1.500,00	6.500,00	0,00	
	TOTALE Servizio 01 08	14.917,22	56.754,18	0,00	0,00	24.254,18	32.500,00	0,00	
	TOTALE Funzione 01	204.910,77	166.754,18	0,00	0,00	26.254,18	259.500,00	0,00	
	Funzione 03 FUNZIONI DI POLIZIA LOCALE								
	Servizio 03 01 POLIZIA LOCALE								
2030101	Intervento 01 ACQUISIZIONE DI BENI IMMOBILI	0,00	0,00	0,00	0,00	0,00	0,00	0,00	
2030105	Intervento 05 ACQUISIZIONE DI BENI MOBILI, MACCHINE EDATTREZZATURE TECNICO-SCIENTIFICHE	10.678,20	0,00	0,00	0,00	0,00	10.000,00	0,00	
	TOTALE Servizio 03 01	10.678,20	0,00	0,00	0,00	0,00	10.000,00	0,00	
	TOTALE Funzione 03	10.678,20	0,00	0,00	0,00	0,00	10.000,00	0,00	

CODICE E NUMERO	INTERVENTO		IMPEGNI ULTIMO ESERCIZIO CHIUSO	PREVISIONI DEFINITIVE ESERCIZIO IN CORSO	PREVISIONI DI COMPETENZA PER L'ESERCIZIO AL QUALE SI RIFERISCE IL PRESENTE BILANCIO				ANNOTAZIONI
	DENOMINAZIONE				V A R I A Z I O N I		SOMME RISULTANTI		
					AUMENTO	DIMINUZIONI			
	Funzione 04 FUNZIONI DI ISTRUZIONE PUBBLICA								
	Servizio 04 01 SCUOLA INFANZIA								
2040101	Intervento 01 ACQUISIZIONE DI BENI IMMOBILI		17.000,00	10.000,00	40.000,00	0,00	50.000,00		
2040105	Intervento 05 ACQUISIZIONE DI BENI MOBILI, MACCHINE EDATTREZZATURE TECNICO-SCIENTIFICHE		3.750,00	0,00	10.000,00	0,00	10.000,00		
2040107	Intervento 07 TRASFERIMENTI DI CAPITALE		0,00	0,00	0,00	0,00	0,00		
	TOTALE Servizio 04 01		20.750,00	10.000,00	50.000,00	0,00	60.000,00		
	Servizio 04 02 ISTRUZIONE PRIMARIA								
2040201	Intervento 01 ACQUISIZIONE DI BENI IMMOBILI		30.473,51	10.000,00	250.000,00	0,00	260.000,00		
2040205	Intervento 05 ACQUISIZIONE DI BENI MOBILI, MACCHINE EDATTREZZATURE TECNICO-SCIENTIFICHE		10.953,20	15.000,00	5.000,00	0,00	20.000,00		
2040206	Intervento 06 INCARICHI PROFESSIONALI ESTERNI		0,00	0,00	0,00	0,00	0,00		
	TOTALE Servizio 04 02		41.426,71	25.000,00	255.000,00	0,00	280.000,00		

CODICE E NUMERO	INTERVENTO		IMPEGNI ULTIMO ESERCIZIO CHIUSO	PREVISIONI DEFINITIVE ESERCIZIO IN CORSO	PREVISIONI DI COMPETENZA PER L'ESERCIZIO AL QUALE SI RIFERISCE IL PRESENTE BILANCIO			ANNOTAZIONI
	DENOMINAZIONE				V A R I A Z I O N I		SOMME RISULTANTI	
					AUMENTO	DIMINUZIONI		
2040301	Servizio 04 03 ISTRUZIONE SECONDARIA							
	Intervento 01 ACQUISIZIONE DI BENI IMMOBILI		2.712,00	10.000,00	20.000,00	0,00	30.000,00	
2040305	Intervento 05 ACQUISIZIONE DI BENI MOBILI, MACCHINE EDATTREZZATURE TECNICO-SCIENTIFICHE		796,80	0,00	0,00	0,00	0,00	
2040505	TOTALE Servizio 04 03		3.508,80	10.000,00	20.000,00	0,00	30.000,00	
	Servizio 04 05 ASSISTENZA SCOLASTICA, TRASPORTO, REFE- ZIONE E ALTRI SERVIZI							
	Intervento 05 ACQUISIZIONE DI BENI MOBILI, MACCHINE EDATTREZZATURE TECNICO-SCIENTIFICHE		0,00	0,00	0,00	0,00	0,00	
	TOTALE Servizio 04 05		0,00	0,00	0,00	0,00	0,00	
	TOTALE Funzione 04		65.685,51	45.000,00	325.000,00	0,00	370.000,00	
	Funzione 05 FUNZIONI RELATIVE ALLA CULTURA ED AI BENI CULTURALI							
	Servizio 05 01 BIBLIOTECHE, MUSEI E PINACOTECHE							

CODICE E NUMERO	INTERVENTO		IMPEGNI ULTIMO ESERCIZIO CHIUSO	PREVISIONI DEFINITIVE ESERCIZIO IN CORSO	PREVISIONI DI COMPETENZA PER L'ESERCIZIO AL QUALE SI RIFERISCE IL PRESENTE BILANCIO			ANNOTAZIONI
	DENOMINAZIONE	V A R I A Z I O N I			SOMME RISULTANTI			
		AUMENTO				DIMINUZIONI		
2050101	Intervento 01	ACQUISIZIONE DI BENI IMMOBILI	4.104,00	32.000,00	0,00	32.000,00	0,00	
2050105	Intervento 05	ACQUISIZIONE DI BENI MOBILI, MACCHINE EDATTREZZATURE TECNICO-SCIENTIFICHE	0,00	0,00	0,00	0,00	0,00	
2050106	Intervento 06	INCARICHI PROFESSIONALI ESTERNI	0,00	0,00	0,00	0,00	0,00	
2050205	TOTALE Servizio 05 01		4.104,00	32.000,00	0,00	32.000,00	0,00	
	Servizio 05 02	TEATRI, ATTIVITA' CULTURALI E SERVIZI DIVERSI NEL SETTORE CULTURALE	0,00	0,00	0,00	0,00	0,00	
	Intervento 05	ACQUISIZIONE DI BENI MOBILI, MACCHINE EDATTREZZATURE TECNICO-SCIENTIFICHE	0,00	0,00	0,00	0,00	0,00	
	TOTALE Servizio 05 02		0,00	0,00	0,00	0,00	0,00	
2060201	TOTALE Funzione 05		4.104,00	32.000,00	0,00	32.000,00	0,00	
	Funzione 06	FUNZIONI NEL SETTORE SPORTIVO E RICREA- TIVO						
	Servizio 06 02	STADIO COMUNALE, PALAZZO DELLO SPORT ED ALTRI IMPIANTI						
	Intervento 01	ACQUISIZIONE DI BENI IMMOBILI	5.000,00	70.000,00	0,00	30.000,00	40.000,00	

CODICE E NUMERO	INTERVENTO	IMPEGNI ULTIMO ESERCIZIO CHIUSO	PREVISIONI DEFINITIVE ESERCIZIO IN CORSO	PREVISIONI DI COMPETENZA PER L'ESERCIZIO AL QUALE SI RIFERISCE IL PRESENTE BILANCIO				ANNOTAZIONI
	DENOMINAZIONE			V A R I A Z I O N I		SOMME RISULTANTI		
				AUMENTO	DIMINUZIONI			
2060205	Intervento 05 ACQUISIZIONE DI BENI MOBILI, MACCHINE EDATTREZZATURE TECNICO-SCIENTIFICHE	0,00	0,00	0,00	0,00	0,00		
2060206	Intervento 06 INCARICHI PROFESSIONALI ESTERNI	0,00	0,00	0,00	0,00	0,00		
2060207	Intervento 07 TRASFERIMENTI DI CAPITALE	0,00	0,00	0,00	0,00	0,00		
2060209	Intervento 09 CONFERIMENTI DI CAPITALE	0,00	0,00	0,00	0,00	0,00		
	TOTALE Servizio 06 02	5.000,00	70.000,00	0,00	30.000,00	40.000,00		
	TOTALE Funzione 06	5.000,00	70.000,00	0,00	30.000,00	40.000,00		
	Funzione 08 FUNZIONI NEL CAMPO DELLA VIABILITA' E DEI TRASPORTI							
	Servizio 08 01 VIABILITA' , CIRCOLAZIONE STRADALE E SER-VIZI CONNESSI							
2080101	Intervento 01 ACQUISIZIONE DI BENI IMMOBILI	75.309,30	73.500,00	338.000,00	0,00	411.500,00		
2080106	Intervento 06 INCARICHI PROFESSIONALI ESTERNI	0,00	0,00	0,00	0,00	0,00		
	TOTALE Servizio 08 01	75.309,30	73.500,00	338.000,00	0,00	411.500,00		

CODICE E NUMERO	INTERVENTO	IMPEGNI ULTIMO ESERCIZIO CHIUSO	PREVISIONI DEFINITIVE ESERCIZIO IN CORSO	PREVISIONI DI COMPETENZA PER L'ESERCIZIO AL QUALE SI RIFERISCE IL PRESENTE BILANCIO				ANNOTAZIONI
	DENOMINAZIONE			V A R I A Z I O N I		SOMME RISULTANTI		
				AUMENTO	DIMINUZIONI			
2090103	Intervento 03 ACQUISTO DI BENI SPECIFICI PER REALIZ- ZAZIONE IN ECONOMIA	0,00	0,00	0,00	0,00	0,00		
2090105	Intervento 05 ACQUISIZIONE DI BENI MOBILI, MACCHINE EDATTREZZATURE TECNICO-SCIENTIFICHE	15.681,70	0,00	15.000,00	0,00	15.000,00		
2090106	Intervento 06 INCARICHI PROFESSIONALI ESTERNI	100.000,00	0,00	30.000,00	0,00	30.000,00		
2090107	Intervento 07 TRASFERIMENTI DI CAPITALE	0,00	0,00	0,00	0,00	0,00		
2090201	TOTALE Servizio 09 01	115.681,70	0,00	45.000,00	0,00	45.000,00		
	Servizio 09 02 EDILIZIA RESIDENZIALE PUBBLICA LOCALE E PIANI DI EDILIZIA ECONOMICO-POPOLARE							
	Intervento 01 ACQUISIZIONE DI BENI IMMOBILI	19.028,62	0,00	63.000,00	0,00	63.000,00		
2090205	Intervento 05 ACQUISIZIONE DI BENI MOBILI, MACCHINE EDATTREZZATURE TECNICO-SCIENTIFICHE	9.955,45	5.000,00	45.000,00	0,00	50.000,00		
2090206	Intervento 06 INCARICHI PROFESSIONALI ESTERNI	0,00	0,00	0,00	0,00	0,00		
2090207	Intervento 07 TRASFERIMENTI DI CAPITALE	0,00	0,00	0,00	0,00	0,00		
	TOTALE Servizio 09 02	28.984,07	5.000,00	108.000,00	0,00	113.000,00		

CODICE E NUMERO	INTERVENTO		IMPEGNI ULTIMO ESERCIZIO CHIUSO	PREVISIONI DEFINITIVE ESERCIZIO IN CORSO	PREVISIONI DI COMPETENZA PER L'ESERCIZIO AL QUALE SI RIFERISCE IL PRESENTE BILANCIO				ANNOTAZIONI
	INTERVENTO	DENOMINAZIONE			V A R I A Z I O N I				
					AUMENTO	DIMINUZIONI	SOMME RISULTANTI		
2090305	Servizio	09 03	0,00	0,00	0,00	0,00	0,00		
	SERVIZI DI PROTEZIONE CIVILE								
	Intervento	05							
2090306	ACQUISIZIONE DI BENI MOBILI, MACCHINE EDATTREZZATURE TECNICO-SCIENTIFICHE		0,00	0,00	0,00	0,00	0,00		
	Intervento	06							
	INCARICHI PROFESSIONALI ESTERNI								
2090401	TOTALE Servizio		0,00	0,00	0,00	0,00	0,00		
	09	03							
	Servizio	09 04							
2090406	SERVIZIO IDRICO INTEGRATO		0,00	0,00	0,00	0,00	0,00		
	Intervento	01							
	ACQUISIZIONE DI BENI IMMOBILI								
2090408	INCARICHI PROFESSIONALI ESTERNI		0,00	0,00	0,00	0,00	0,00		
	Intervento	06							
	PARTICIPAZIONI AZIONARIE								
	TOTALE Servizio		0,00	0,00	0,00	0,00	0,00		
	09	04							
	Servizio	09 05							
	SERVIZIO ECOLOGIA								

CODICE E NUMERO	INTERVENTO		IMPEGNI ULTIMO ESERCIZIO CHIUSO	PREVISIONI DEFINITIVE ESERCIZIO IN CORSO	PREVISIONI DI COMPETENZA PER L'ESERCIZIO AL QUALE SI RIFERISCE IL PRESENTE BILANCIO			ANNOTAZIONI
	DENOMINAZIONE	V A R I A Z I O N I						
		AUMENTO			DIMINUZIONI	SOMME RISULTANTI		
2090501	Intervento 01	ACQUISIZIONE DI BENI IMMOBILI	0,00	0,00	0,00	0,00	0,00	
2090505	Intervento 05	ACQUISIZIONE DI BENI MOBILI, MACCHINE EDATTREZZATURE TECNICO-SCIENTIFICHE	0,00	0,00	0,00	0,00	0,00	
	Servizio 09 06	TOTALE Servizio 09 05 PARCHI E SERVIZI PER LA TUTELA AMBIENTA-LE DEL VERDE, ALTRI SERVIZI RELATIVI AL TERRITORIO E ALL'AMBIENTE	0,00	0,00	0,00	0,00	0,00	
2090601	Intervento 01	ACQUISIZIONE DI BENI IMMOBILI	35.000,00	60.000,00	175.000,00	0,00	235.000,00	
2090605	Intervento 05	ACQUISIZIONE DI BENI MOBILI, MACCHINE EDATTREZZATURE TECNICO-SCIENTIFICHE	0,00	19.361,10	30.638,90	0,00	50.000,00	
2090606	Intervento 06	INCARICHI PROFESSIONALI ESTERNI	0,00	0,00	0,00	0,00	0,00	
		TOTALE Servizio 09 06	35.000,00	79.361,10	205.638,90	0,00	285.000,00	
	Funzione 10	TOTALE Funzione 09 FUNZIONE NEL SETTORE SOCIALE	179.665,77	84.361,10	358.638,90	0,00	443.000,00	
	Servizio 10 01	ASILI NIDO, SERVIZI PER L'INFANZIA E PERI MINORI						

CODICE E NUMERO	INTERVENTO		IMPEGNI ULTIMO ESERCIZIO CHIUSO	PREVISIONI DEFINITIVE ESERCIZIO IN CORSO	PREVISIONI DI COMPETENZA PER L'ESERCIZIO AL QUALE SI RIFERISCE IL PRESENTE BILANCIO				ANNOTAZIONI
	DENOMINAZIONE				V A R I A Z I O N I		SOMME RISULTANTI		
					AUMENTO	DIMINUZIONI			
2100101	Intervento 01 ACQUISIZIONE DI BENI IMMOBILI	TOTALE Servizio 10 01		0,00	0,00	0,00	0,00		
	Servizio 10 03 STRUTTURE RESIDENZIALI E DI RICOVERO PERANZIANI			0,00	0,00	0,00	0,00		
2100301	Intervento 01 ACQUISIZIONE DI BENI IMMOBILI			0,00		0,00	0,00		
2100305	Intervento 05 ACQUISIZIONE DI BENI MOBILI, MACCHINE EDATTREZZATURE TECNICO-SCIENTIFICHE			0,00		0,00	0,00		
	Servizio 10 04 ASSISTENZA, BENEFICENZA PUBBLICA E SER- VIZI DIVERSI ALLA PERSONA	TOTALE Servizio 10 03		0,00	0,00	0,00	0,00		
2100401	Intervento 01 ACQUISIZIONE DI BENI IMMOBILI			0,00		0,00	0,00		
2100405	Intervento 05 ACQUISIZIONE DI BENI MOBILI, MACCHINE EDATTREZZATURE TECNICO-SCIENTIFICHE			15.500,00		8.000,00	8.000,00		
2100408	Intervento 08 PARTECIPAZIONI AZIONARIE			0,00		0,00	0,00		
2100409	Intervento 09 CONFERIMENTI DI CAPITALE			4.845,12		0,00	0,00		
	TOTALE Servizio 10 04			20.345,12	0,00	8.000,00	8.000,00		

CODICE E NUMERO	INTERVENTO		IMPEGNI ULTIMO ESERCIZIO CHIUSO	PREVISIONI DEFINITIVE ESERCIZIO IN CORSO	PREVISIONI DI COMPETENZA PER L'ESERCIZIO AL QUALE SI RIFERISCE IL PRESENTE BILANCIO			ANNOTAZIONI
	DENOMINAZIONE				V A R I A Z I O N I		SOMME RISULTANTI	
					AUMENTO	DIMINUZIONI		
	Servizio	10 05						
	SERVIZIO NECROSCOPICO E CIMITERIALE							
2100501	Intervento	01	19.531,96	0,00	20.000,00	0,00	20.000,00	
	ACQUISIZIONE DI BENI IMMOBILI							
2100505	Intervento	05	0,00	0,00	0,00	0,00	0,00	
	ACQUISIZIONE DI BENI MOBILI, MACCHINE EDATTREZZATURE TECNICO-SCIENTIFICHE							
2100507	Intervento	07	0,00	0,00	0,00	0,00	0,00	
	TRASFERIMENTI DI CAPITALE							
	TOTALE Servizio 10 05		19.531,96	0,00	20.000,00	0,00	20.000,00	
	TOTALE Funzione 10		39.877,08	0,00	28.000,00	0,00	28.000,00	

CODICE E NUMERO	INTERVENTO	IMPEGNI ULTIMO ESERCIZIO CHIUSO	PREVISIONI DEFINITIVE ESERCIZIO IN CORSO	PREVISIONI DI COMPETENZA PER L'ESERCIZIO AL QUALE SI RIFERISCE IL PRESENTE BILANCIO			ANNOTAZIONI
	DENOMINAZIONE			V A R I A Z I O N I		SOMME RISULTANTI	
				AUMENTO	DIMINUZIONI		
	RIEPILOGO TITOLO 2						
	Funzione 01 FUNZIONI GENERALI DI AMMINISTRAZIONE, DIGESTIONE E DI CONTROLLO	204.910,77	166.754,18	119.000,00	26.254,18	259.500,00	
	Funzione 03 FUNZIONI DI POLIZIA LOCALE	10.678,20	0,00	10.000,00	0,00	10.000,00	
	Funzione 04 FUNZIONI DI ISTRUZIONE PUBBLICA	65.685,51	45.000,00	325.000,00	0,00	370.000,00	
	Funzione 05 FUNZIONI RELATIVE ALLA CULTURA ED AI BENI CULTURALI	4.104,00	32.000,00	0,00	32.000,00	0,00	
	Funzione 06 FUNZIONI NEL SETTORE SPORTIVO E RICREA- TIVO	5.000,00	70.000,00	0,00	30.000,00	40.000,00	
	Funzione 08 FUNZIONI NEL CAMPO DELLA VIABILITA' E DEI TRASPORTI	90.250,10	93.500,00	338.000,00	5.000,00	426.500,00	
	Funzione 09 FUNZIONI RIGUARDANTI LA GESTIONE DEL TERRITORIO E DELL'AMBIENTE	179.665,77	84.361,10	358.638,90	0,00	443.000,00	
	Funzione 10 FUNZIONE NEL SETTORE SOCIALE	39.877,08	0,00	28.000,00	0,00	28.000,00	
	TOTALE TITOLO 2	600.171,43	491.615,28	1.178.638,90	93.254,18	1.577.000,00	

CODICE E NUMERO	INTERVENTO	IMPEGNI ULTIMO ESERCIZIO CHIUSO	PREVISIONI DEFINITIVE ESERCIZIO IN CORSO	PREVISIONI DI COMPETENZA PER L'ESERCIZIO AL QUALE SI RIFERISCE IL PRESENTE BILANCIO				ANNOTAZIONI
	DENOMINAZIONE			V A R I A Z I O N I		SOMME RISULTANTI		
				AUMENTO	DIMINUZIONI			
	RIEPILOGO TITOLO 3							
	Funzione 01 FUNZIONI GENERALI DI AMMINISTRAZIONE, DIGESTIONE E DI CONTROLLO	113.927,32	226.769,00	0,00	50.843,00	175.926,00		
	TOTALE TITOLO 3	113.927,32	226.769,00	0,00	50.843,00	175.926,00		

CODICE E NUMERO	INTERVENTO		IMPEGNI ULTIMO ESERCIZIO CHIUSO	PREVISIONI DEFINITIVE ESERCIZIO IN CORSO	PREVISIONI DI COMPETENZA PER L'ESERCIZIO AL QUALE SI RIFERISCE IL PRESENTE BILANCIO			ANNOTAZIONI
	INTERVENTO	DENOMINAZIONE			V A R I A Z I O N I		SOMME RISULTANTI	
					AUMENTO	DIMINUZIONI		
	Titolo 4 SPESE PER SERVIZI PER CONTO DI TERZI							
4000001	Intervento 01	RITENUTE PREVIDENZIALI ED ASSISTENZIALI AL PERSONALE	97.036,67	105.000,00	0,00	5.000,00	100.000,00	
4000002	Intervento 02	RITENUTE ERARIALI	180.273,40	210.000,00	0,00	0,00	210.000,00	
4000003	Intervento 03	ALTRE RITENUTE AL PERSONALE PER CONTO DI TERZI	9.436,95	11.000,00	0,00	0,00	11.000,00	
4000004	Intervento 04	RESTITUZIONE DI DEPOSITI CAUZIONALI	0,00	0,00	0,00	0,00	0,00	
4000005	Intervento 05	SPESE PER SERVIZI PER CONTO DI TERZI	160.816,67	208.000,00	3.000,00	0,00	211.000,00	
4000006	Intervento 06	ANTICIPAZIONE DI FONDI PER IL SERVIZIO ECONOMATO	4.500,00	20.000,00	0,00	15.000,00	5.000,00	
4000007	Intervento 07	RESTITUZIONE DI DEPOSITI PER SPESE CONTRATTUALI	1.980,00	20.000,00	0,00	0,00	20.000,00	
	TOTALE TITOLO 4		454.043,69	574.000,00	3.000,00	20.000,00	557.000,00	

CODICE E NUMERO	INTERVENTO	IMPEGNI ULTIMO ESERCIZIO CHIUSO	PREVISIONI DEFINITIVE ESERCIZIO IN CORSO	PREVISIONI DI COMPETENZA PER L'ESERCIZIO AL QUALE SI RIFERISCE IL PRESENTE BILANCIO			ANNOTAZIONI
	DENOMINAZIONE			V A R I A Z I O N I		SOMME RISULTANTI	
				AUMENTO	DIMINUZIONI		
	RIEPILOGO DEI TITOLI						
	Titolo 1 SPESE CORRENTI	3.907.022,14	4.149.173,76	160.111,41	281.141,17	4.028.144,00	
	Titolo 2 SPESE IN CONTO CAPITALE	600.171,43	491.615,28	1.178.638,90	93.254,18	1.577.000,00	
	Titolo 3 SPESE PER RIMBORSO DI PRESTITI	113.927,32	226.769,00	0,00	50.843,00	175.926,00	
	Titolo 4 SPESE PER SERVIZI PER CONTO DI TERZI	454.043,69	574.000,00	3.000,00	20.000,00	557.000,00	
	TOTALE	5.075.164,58	5.441.558,04	1.341.750,31	445.238,35	6.338.070,00	
	TOTALE DISAVANZO DI AMMINISTRAZIONE	0,00	0,00	0,00	0,00	0,00	
	TOTALE GENERALE SPESE	5.075.164,58	5.441.558,04	1.341.750,31	445.238,35	6.338.070,00	

RIEPILOGO GENERALE DELLE SPESE

SPESE CORRENTI

INTERVENTI CORRENTI FUNZIONI E SERVIZI	PERSONALE	ACQUISTO DI BENI DI CONSUMO E/O DI MATERIE PRIME	PRESTAZIONI DI SERVIZI	UTILIZZO DI BENI DI TERZI	TRASFERIMENT I	INTERESSI PASSIVI E ONERI FINANZIARI	IMPOSTE E TASSE	ONERI STRAGORDINARI DALLA GESTIONE CORRENTE	AMMORTAMENTO DI ESERCIZIO	FONDO SVALUTAZIONE CREDITI	FONDO DI RISERVA	Totale
1	2	3	4	5	6	7	8	9	10	11	12	13
FUNZIONI GENERALI DI <u>AMMINISTRAZIONE,</u> <u>DIGESTIONE E DI</u> <u>CONTROLLO</u>												
	0,00	1.000,00	65.900,00	0,00	0,00	0,00	4.300,00	0,00	0,00	0,00	0,00	71.200,00
	156.000,00	6.750,00	113.200,00	1.704,00	14.380,00	0,00	8.120,00	0,00	0,00	0,00	0,00	300.154,00
	152.910,00	2.500,00	4.750,00	0,00	100,00	0,00	51.300,00	0,00	0,00	0,00	0,00	211.560,00
	73.000,00	1.000,00	1.500,00	0,00	8.000,00	0,00	4.900,00	0,00	0,00	0,00	0,00	88.400,00
GESTIONE ECONOMICA, FINANZIARIA, PRO- GRAMMAZIONE, PROVVEDITORATO E CONTROLLO DI GESTIONE GESTIONE DELLE ENTRATE TRIBUTARIE E SERVIZI FISCALI												
	85.750,00	1.200,00	41.000,00	0,00	0,00	0,00	6.700,00	0,00	0,00	0,00	0,00	134.650,00
GESTIONE DEI BENI DEMANIALI E PATRIMO- NIALI												
UFFICIO TECNICO	159.350,00	7.900,00	11.100,00	0,00	0,00	0,00	10.000,00	0,00	0,00	0,00	0,00	188.350,00

RIEPILOGO GENERALE DELLE SPESE
SPESE CORRENTI

INTERVENTI CORRENTI	PERSONALE	ACQUISTO DI BENI DI CONSUMO E/O DI MATERIE PRIME	PRESTAZIONI DI SERVIZI	UTILIZZO DI BENI DI TERZI	TRASFERIMENT I	INTERESSI PASSIVI E ONERI FINANZIARI	IMPOSTE E TASSE	ONERI STRAGORDINARI DALLA GESTIONE CORRENTE	AMMORTAMENTO DI ESERCIZIO	FONDO SVALUTAZIONE CREDITI	FONDO DI RISERVA	Totale
1	2	3	4	5	6	7	8	9	10	11	12	13
ISTRUZIONE SECONDARIA	0,00	1.800,00	54.000,00	0,00	13.700,00	0,00	0,00	0,00	0,00	0,00	0,00	69.500,00
ISTRUZIONE SECONDARIA SUPERIORE	0,00	0,00	0,00	0,00	0,00	0,00	0,00	0,00	0,00	0,00	0,00	0,00
ASSISTENZA SCOLASTICA, TRASPORTO, REFE- ZIONE E ALTRI SERVIZI	0,00	15.600,00	82.500,00	0,00	39.000,00	0,00	0,00	0,00	0,00	0,00	0,00	137.100,00
Totale	0,00	22.700,00	309.200,00	0,00	77.700,00	298,00	0,00	0,00	0,00	0,00	0,00	409.898,00
FUNZIONI RELATIVE ALLA CULTURA ED AI BENI CULTURALI												
BIBLIOTECHE, MUSEI E PINACOTECHE	29.400,00	10.400,00	41.100,00	0,00	5.100,00	0,00	2.000,00	0,00	0,00	0,00	0,00	88.000,00
TEATRI, ATTIVITA' CULTURALI E SERVIZI DIVERSI NEL SETTORE CULTURALE	82.150,00	2.000,00	29.050,00	5.500,00	14.000,00	0,00	5.600,00	0,00	0,00	0,00	0,00	138.300,00

RIEPILOGO GENERALE DELLE SPESE
SPESE CORRENTI

INTERVENTI CORRENTI FUNZIONI E SERVIZI	PERSONALE	ACQUISTO DI BENI DI CONSUMO E/O DI MATERIE PRIME	PRESTAZIONI DI SERVIZI	UTILIZZO DI BENI DI TERZI	TRASFERIMENT I	INTERESSI PASSIVI E ONERI FINANZIARI	IMPOSTE E TASSE	ONERI STRAGORDINARI DALLA GESTIONE CORRENTE	AMMORTAMENTO DI ESERCIZIO	FONDO SVALUTAZIONE CREDITI	FONDO DI RISERVA	Totale
1	2	3	4	5	6	7	8	9	10	11	12	13
URBANISTICA E GESTIONE DEL TERRITORIO	40.900,00	0,00	0,00	0,00	5.500,00	0,00	2.800,00	0,00	0,00	0,00	0,00	49.200,00
EDILIZIA RESIDENZIALE PUBBLICA LOCALE E PIANI DI EDILIZIA ECONOMICO-POPOLAR E	0,00	100,00	37.500,00	0,00	0,00	0,00	2.300,00	0,00	0,00	0,00	0,00	39.900,00
SERVIZI DI PROTEZIONE CIVILE	0,00	0,00	0,00	0,00	0,00	0,00	0,00	0,00	0,00	0,00	0,00	0,00
SERVIZIO IDRICO INTEGRATO	0,00	0,00	0,00	0,00	1.500,00	0,00	0,00	0,00	0,00	0,00	0,00	1.500,00
SERVIZIO ECOLOGIA	0,00	7.000,00	603.000,00	0,00	1.000,00	0,00	0,00	0,00	0,00	0,00	0,00	611.000,00
PARCHI E SERVIZI PER LA TUTELA AMBIENTA-LE DEL VERDE, ALTRI SERVIZI RELATIVI AL TERRITORIO E ALL'AMBIENTE	0,00	1.500,00	90.000,00	0,00	0,00	0,00	0,00	0,00	0,00	0,00	0,00	91.500,00
Totale	40.900,00	8.600,00	730.500,00	0,00	8.000,00	0,00	5.100,00	0,00	0,00	0,00	0,00	793.100,00

RIEPILOGO GENERALE DELLE SPESE
SPESE CORRENTI

INTERVENTI CORRENTI FUNZIONI E SERVIZI	PERSONALE	ACQUISTO DI BENI DI CONSUMO E/O DI MATERIE PRIME	PRESTAZIONI DI SERVIZI	UTILIZZO DI BENI DI TERZI	TRASFERIMENTI	INTERESSI PASSIVI E ONERI FINANZIARI	IMPOSTE E TASSE	ONERI STRAGORDINARI DALLA GESTIONE CORRENTE	AMMORTAMENTO DI ESERCIZIO	FONDO SVALUTAZIONE CREDITI	FONDO DI RISERVA	Totale
1	2	3	4	5	6	7	8	9	10	11	12	13
FUNZIONE NEL SETTORE SOCIALE												
ASILI NIDO, SERVIZI PER L'INFANZIA E PERI MINORI	0,00	0,00	312.500,00	0,00	27.700,00	0,00	0,00	0,00	0,00	0,00	0,00	340.200,00
SERVIZI DI PREVENZIONE E RIABILITAZIONE	0,00	0,00	0,00	0,00	0,00	0,00	0,00	0,00	0,00	0,00	0,00	0,00
STRUTTURE RESIDENZIALI E DI RICOVERO PERANZIANI	0,00	0,00	0,00	0,00	0,00	0,00	0,00	0,00	0,00	0,00	0,00	0,00
ASSISTENZA, BENEFICENZA PUBBLICA E SER- VIZI DIVERSI ALLA PERSONA	126.400,00	4.900,00	252.400,00	0,00	128.100,00	0,00	8.300,00	0,00	0,00	0,00	0,00	520.100,00
SERVIZIO NECROSCOPICO E CIMITERIALE	0,00	500,00	31.000,00	0,00	0,00	0,00	0,00	0,00	0,00	0,00	0,00	31.500,00
Totale	126.400,00	5.400,00	595.900,00	0,00	155.800,00	0,00	8.300,00	0,00	0,00	0,00	0,00	891.800,00

RIEPILOGO GENERALE DELLE SPESE
SPESE CORRENTI

INTERVENTI CORRENTI FUNZIONI E SERVIZI	PERSONALE	ACQUISTO DI BENI DI CONSUMO E/O DI MATERIE PRIME	PRESTAZIONI DI SERVIZI	UTILIZZO DI BENI DI TERZI	TRASFERIMENTI	INTERESSI PASSIVI E ONERI FINANZIARI	IMPOSTE E TASSE	ONERI STRAGORDINARI DALLA GESTIONE CORRENTE	AMMORTAMENTO DI ESERCIZIO	FONDO SVALUTAZIONE CREDITI	FONDO DI RISERVA	Totale
	2	3	4	5	6	7	8	9	10	11	12	13
FARMACIE	0,00	0,00	0,00	0,00	0,00	0,00	0,00	0,00	0,00	0,00	0,00	0,00
ALTRI SERVIZI PRODUTTIVI	0,00	0,00	0,00	0,00	0,00	0,00	0,00	0,00	0,00	0,00	0,00	0,00
Totale	0,00	0,00	0,00	0,00	0,00	0,00	0,00	0,00	0,00	0,00	0,00	0,00
TOTALI	1.123.210,00	104.062,00	2.294.970,00	7.204,00	358.580,00	298,00	120.820,00	0,00	0,00	0,00	19.000,00	4.028.144,00

RIEPILOGO GENERALE DELLE SPESE
SPESE IN CONTO CAPITALE

INTERVENTI PER INVESTIMENTI	ACQUISIZION E DI BENI IMMOBILI	ESPROPRI E SERVITU' ONEROSE	ACQUISTO DI BENI SPECIFICI PER REALIZZAZIONE IN ECONOMIA	UTILIZZO DI BENI DI TERZI PER REALIZZAZIONE IN ECONOMIA	ACQUISIZION E DI BENI MOBILI, MACCHINE EDATTREZZATURE TECNICO-SCI ENTIFICHE	INCARICHI PROFESSIONALI ESTERNI	TRASFERIMENTI DI CAPITALE	PARTECIPAZIONI AZIONARIE	CONFERIMENTI DI CAPITALE	CONCESSIONI DI CREDITI E ANTICIPAZIONI	Totale
1	2	3	4	5	6	7	8	9	10	11	12
FUNZIONI E SERVIZI											
<u>FUNZIONI GENERALI DI AMMINISTRAZIONE, DIGESTIONE E DI CONTROLLO</u>											
ORGANI ISTITUZIONALI, PARTECIPAZIONE E DECENTRAMENTO	0,00	0,00	0,00	0,00	0,00	0,00	0,00	0,00	0,00	0,00	0,00
SEGRETERIA GENERALE, PERSONALE E ORGANI-ZAZIONE	0,00	0,00	0,00	0,00	20.000,00	0,00	0,00	0,00	0,00	0,00	20.000,00
GESTIONE ECONOMICA, FINANZIARIA, PRO-GRAMMAZIONE, PROVVEDITORATO E CONTROLLO DI GESTIONE	0,00	0,00	0,00	0,00	0,00	0,00	0,00	0,00	0,00	0,00	0,00
GESTIONE DELLE ENTRATE TRIBUTARIE E SERVIZI FISCALI	0,00	0,00	0,00	0,00	0,00	0,00	0,00	0,00	0,00	0,00	0,00
GESTIONE DEI BENI DEMANIALI E PATRIMONIALI	187.000,00	0,00	0,00	0,00	0,00	0,00	0,00	0,00	0,00	0,00	187.000,00
UFFICIO TECNICO	0,00	0,00	0,00	0,00	15.000,00	0,00	0,00	0,00	0,00	0,00	15.000,00

RIEPILOGO GENERALE DELLE SPESE
SPESE IN CONTO CAPITALE

INTERVENTI PER INVESTIMENTI FUNZIONI E SERVIZI	ACQUISIZION E DI BENI IMMOBILI	ESPROPRI E SERVITU' ONEROSE	ACQUISTO DI BENI SPECIFICI PER REALIZZAZIONE IN ECONOMIA	UTILIZZO DI BENI DI TERZI PER REALIZZAZIONE IN ECONOMIA	ACQUISIZION E DI BENI MOBILI, MACCHINE EDATTREZZATURE TECNICO-SCI ENTIFICHE	INCARICHI PROFESSIONALI ESTERNI	TRASFERIMENTI DI CAPITALE	PARTECIPAZIONI AZIONARIE	CONFERIMENTI DI CAPITALE	CONCESSIONI DI CREDITTI E ANTICIPAZIONI	Totale
1	2	3	4	5	6	7	8	9	10	11	12
POLIZIA LOCALE	0,00	0,00	0,00	0,00	10.000,00	0,00	0,00	0,00	0,00	0,00	10.000,00
POLIZIA COMMERCIALE	0,00	0,00	0,00	0,00	0,00	0,00	0,00	0,00	0,00	0,00	0,00
POLIZIA AMMINISTRATIVA	0,00	0,00	0,00	0,00	0,00	0,00	0,00	0,00	0,00	0,00	0,00
Totale	0,00	0,00	0,00	0,00	10.000,00	0,00	0,00	0,00	0,00	0,00	10.000,00
<u>FUNZIONI DI ISTRUZIONE PUBBLICA</u>											
SCUOLA INFANZIA	50.000,00	0,00	0,00	0,00	10.000,00	0,00	0,00	0,00	0,00	0,00	60.000,00
ISTRUZIONE PRIMARIA	260.000,00	0,00	0,00	0,00	20.000,00	0,00	0,00	0,00	0,00	0,00	280.000,00

RIEPILOGO GENERALE DELLE SPESE
SPESE IN CONTO CAPITALE

INTERVENTI PER INVESTIMENTI	ACQUISIZIONI E DI BENI IMMOBILI	ESPROPRI E SERVIZI ONEROSI	ACQUISTO DI BENI SPECIFICI PER REALIZZAZIONE IN ECONOMIA	UTILIZZO DI BENI DI TERZI PER REALIZZAZIONE IN ECONOMIA	ACQUISIZIONI E DI BENI MOBILI, MACCHINE ED ATTREZZATURE TECNICO-SCIEN- TIFICHE	INCARICHI PROFESSIONALI E ESTERNI	TRASFERIMENTI DI CAPITALE	PARTECIPAZIONI AZIONARIE	CONFERIMENTI DI CAPITALE	CONCESSIONI DI CREDITI E ANTICIPAZIONI	Totale
1	2	3	4	5	6	7	8	9	10	11	12
<u>FUNZIONE NEL SETTORE SOCIALE</u>											
ASILI NIDO, SERVIZI PER L'INFANZIA E PERI MINORI	0,00	0,00	0,00	0,00	0,00	0,00	0,00	0,00	0,00	0,00	0,00
SERVIZI DI PREVENZIONE E RIABILITAZIONE	0,00	0,00	0,00	0,00	0,00	0,00	0,00	0,00	0,00	0,00	0,00
STRUTTURE RESIDENZIALI E DI RICOVERO PERANZIANI	0,00	0,00	0,00	0,00	0,00	0,00	0,00	0,00	0,00	0,00	0,00
ASSISTENZA, BENEFICENZA PUBBLICA E SER- VIZI DIVERSI ALLA PERSONA	0,00	0,00	0,00	0,00	8.000,00	0,00	0,00	0,00	0,00	0,00	8.000,00
SERVIZIO NECROSCOPICO E CIMITERIALE	20.000,00	0,00	0,00	0,00	0,00	0,00	0,00	0,00	0,00	0,00	20.000,00
Totale	20.000,00	0,00	0,00	0,00	8.000,00	0,00	0,00	0,00	0,00	0,00	28.000,00

RIEPILOGO GENERALE DELLE SPESE
SPESE IN CONTO CAPITALE

INTERVENTI PER INVESTIMENTI		ACQUISIZION E DI BENI IMMOBILI	ESPROPRI E SERVITU' ONEROSE	ACQUISTO DI BENI SPECIFICI PER REALIZZAZIONE IN ECONOMIA	UTILIZZO DI BENI DI TERZI PER REALIZZAZIONE IN ECONOMIA	ACQUISIZION E DI BENI MOBILI, MACCHINE EDATTREZZATURE TECNICO-SCI ENTIFICHE	INCARICHI PROFESSIONALI ESTERNI	TRASFERIMENTI DI CAPITALE	PARTECIPAZIONI AZIONARIE	CONFERIMENTI DI CAPITALE	CONCESSIONI DI CREDITTI E ANTICIPAZIONI	Totale
FUNZIONI E SERVIZI												
1		2	3	4	5	6	7	8	9	10	11	12
FARMACIE		0,00	0,00	0,00	0,00	0,00	0,00	0,00	0,00	0,00	0,00	0,00
ALTRI SERVIZI PRODUTTIVI		0,00	0,00	0,00	0,00	0,00	0,00	0,00	0,00	0,00	0,00	0,00
Totale		0,00	0,00	0,00	0,00	0,00	0,00	0,00	0,00	0,00	0,00	0,00
TOTALI		1.311.500,00	0,00	0,00	0,00	229.000,00	30.000,00	6.500,00	0,00	0,00	0,00	1.577.000,00

RIEPILOGO GENERALE DELLE SPESE
SPESE PER RIMBORSO DI PRESTITI

FUNZIONI E SERVIZI	RIMBORSO PER ANTICIPAZIONI DI CASSA	RIMBORSO DI FINANZIAMENTI A BREVE TERMI-NE	RIMBORSO DI QUOTA CAPITALE DI MUTUI E PRESTITI	RIMBORSO DI PRESTITI OBBLIGAZIONARI	RIMBORSO DI QUOTA CAPITALE DI DEBITI PLURIENNALI	Totale
	2	3	4	5	6	7
1 <u>FUNZIONI GENERALI DI AMMINISTRAZIONE, DIGESTIONE E DI CONTROLLO</u> ORGANI ISTITUZIONALI, PARTECIPAZIONE E DECENTRAMENTO GESTIONE ECONOMICA, FINANZIARIA, PRO- GRAMMAZIONE, PROVVEDITORATO E CONTROLLO DI GESTIONE	0,00	0,00	0,00	0,00	0,00	0,00
	150.000,00	0,00	25.926,00	0,00	0,00	175.926,00
	150.000,00	0,00	25.926,00	0,00	0,00	175.926,00
	150.000,00	0,00	25.926,00	0,00	0,00	175.926,00

QUADRO GENERALE RIASSUNTIVO

ENTRATE	Competenza	SPESA	Competenza
1	2	3	4
Titolo I - Entrate Tributarie	1.841.400,00	Titolo I - Spese correnti	4.028.144,00
Titolo II - Entrate derivanti da contributi e trasferimenti correnti dello Stato, della Regione e di altri Enti Pubblici, anche in rapporto all'esercizio di funzioni delegate	1.027.020,00	Titolo II - Spese in conto capitale	1.577.000,00
Titolo III - Entrate Extratributarie	993.650,00		
Titolo IV - Entrate da alienazioni, da trasferimenti di capitale e da riscossioni di crediti	1.769.000,00		
Totale entrate finali	5.631.070,00	Totale spese finali	5.605.144,00
TITOLO V - Entrate derivanti da accensioni di prestiti	150.000,00	Titolo III - Spese per il rimborso di prestiti	175.926,00
TITOLO VI - Entrate da servizi per conto di terzi	557.000,00	Titolo IV - Spese per servizi per conto di terzi	557.000,00
Totale	6.338.070,00	Totale	6.338.070,00
Avanzo di amministrazione	0,00	Disvanzo di amministrazione	0,00
TOTALE COMPLESSIVO ENTRATE	6.338.070,00	TOTALE COMPLESSIVO SPESE	6.338.070,00

RISULTATI DIFFERENZIALI

RISULTATI DIFFERENZIALI	Competenza	NOTE SUGLI EQUILIBRI	
1	2	3	4
A) Equilibrio economico finanziario		* La differenza di è finanziata con	192.000,00
Entrate titolo I-II-III (+)	3.862.070,00		
Spese correnti (-)	4.028.144,00	1) quote di oneri di urbanizzazione(...%)	208.000,00
Differenza	-166.074,00	2) mutuo per debiti fuori bilancio	0,00
Quote di capitale amm.to dei mutui (-)	25.926,00	3) avanzo di amministrazione per debiti fuori bilancio	0,00
Differenza*	192.000,00		
B) Equilibrio finale			
Entrate finali(av.+titoli I+II+III+IV) (+)	5.631.070,00		
Spese finali(disav.+titoli I+II) (-)	5.605.144,00		
Saldo netto da			
Finanziare (-)			
Impiegare (+)	25.926,00		

.....,li.....

Il Segretario

Il Responsabile del Servizio Finanziario


 Timbro
dell'ente

Il Rappresentante Legale

ALLEGATI

QUADRO DI CONTROLLO DEGLI EQUILIBRI DI BILANCIO ANNO 2011

SPESE		ENTRATE						DIFFERENZA (COL. 2 - 8)
TITOLO	TOTALE	TITOLO I-II-III	TITOLO IV	TITOLO V	SERVIZI PER CONTO TERZI	AVANZO AMMINISTRAZIONE	TOTALE (COL. 3+4+5+6+7)	
1	2	3	4	5	6	7	8	
AVANZO DI AMMINISTRAZIONE		-					-	-
TITOLO I - SPESE CORRENTI	4.028.144,00	3.820.144,00	208.000,00				4.028.144,00	-
TITOLO II - SPESE IN CONTO CAPITALE	1.577.000,00	16.000,00	1.561.000,00				1.577.000,00	-
TITOLO III - RIMBORSO DI PRESTITI	175.926,00	25.926,00		150.000,00		-	175.926,00	-
TITOLO IV - SERVIZI PER CONTO DI TERZI	557.000,00				557.000,00		557.000,00	-
TOTALE	6.338.070,00	3.862.070,00	1.769.000,00	150.000,00	557.000,00	-	6.338.070,00	-

ANNO 2011																		
N.	ENTE	FINALITA'	IMPORTO INIZIALE	TASSO INT.	INIZIO	TERMINE	T.	F.	S.	CAP.	QUOTA CAPITALE	T.	F.	S.	I.	CAP.	QUOTA INTERESSI	TOTALE
1	CASSA DD.PP.	COSTRUZIONE ASILO NIDO (150M)	77.251,01	6,5	1977	2011	3	1	3	4010	6.065,75	1	4	1	6	1315	297,27	6.363,02
2	CASSA DD.PP.	COSTRUZIONE FOGNATURA	154.937,07	9	1982	2016												19.860,00
3	REGIONE FRISL	PIATTAFORMA ECOLOGICA	198.599,66		2003	2012	3	1	3	4040	19.860,00						297,27	19.860,00
											25.925,75							26.223,02

MEZZI DI BILANCIO PER INVESTIMENTO - ESCLUSE ENTRATE DA ONERI -

		ENTRATE					USCITE			
	CAP.	DESCRIZIONE	PREVISIONE 2011			CAP.	DESCRIZIONE	PREVISIONE 2011		
3.1.1620	6170	Sanzioni ammin.violaz. Cds	16.000,00		2.01.02.05	3010	Mobili-Macc.-Attrezz.	20.000,00		
4.1.2720	6890	Alienaz. Imm.li comunali	70.000,00		2.01.05.01	3080	Interventi su immobili	182.000,00		
4.1.2740	6930	Proventi da Conc.Cimiteriali	45.000,00		2.01.06.05	3130	Mobili-Macc.-Attrezz.	15.000,00		
4.2.2800	6950	Fondo investimenti	1.000,00		2.01.07.05	3150	Mobili-Macc.-Attrezz.	5.000,00		
4.5.3120	7130	Monetizzazione e donazioni	1.303.000,00		2.01.08.05	3165	Informatizzazione	26.000,00		
					2.03.01.05	3190	Acquisti vari servizio vigilanza	10.000,00		
					2.04.01.05	3210	Mobili-Macc.-Attrezz.	10.000,00		
					2.04.02.01	3242	Opere straordinarie Sc.Primaria	260.000,00		
					2.04.02.05	3260	Beni mobili, macchine, attrezza	20.000,00		
					2.04.03.01	3276	Opere S.Secondaria	30.000,00		
					2.06.02.01	3400	Strutture sportive	40.000,00		
					2.08.01.01	3431	Viabilità	390.000,00		
					2.08.01.01	3455	Interventi mobilità	15.000,00		
					2.08.01.01	3460	Opere d'investimento diverse	1.000,00		
					2.09.01.05	3540	Arredo urbano	15.000,00		
					2.09.02.01	3560	Opere edilizia economica popol	63.000,00		
					2.09.02.01	3598	Acq.beni mobili macch. e attrezza	50.000,00		
					2.09.06.01	3721	Acq. e sistemazione aree a verde	205.000,00		
					2.09.06.01	3735	Aree a verde	50.000,00		
					2.10.04.05	3750	Automezzi servizi sociali	8.000,00		
					2.10.05.01	3760	Opere di completamento cimiteri	20.000,00		
								-		
		TOTALI	1.435.000,00					1.435.000,00		

PROSPETTO UTILIZZO ENTRATE DA ONERI DI URBANIZZAZIONE PER SPESE DI PARTE CORRENTE									
		ENTRATE					USCITE		
	CAP.	DESCRIZIONE	PREVISIONE 2011			CAP.	DESCRIZIONE	PREVISIONE 2011	
4.5.3100	7110	Contributi di costruzione	350.000,00		1.01.02.03	233	Manut. imm. e imp. Uff. comunali	9.000,00	
			-		1.01.05.03	695	Servizi vari patrimonio comp.utenze	36.000,00	
					1.04.01.03	1250	Manut. imm. e imp. Sc.Infanzia	8.000,00	
					1.04.02.03	1420	Manut. imm. e imp. Sc.Primaria	12.000,00	
					1.04.03.03	1520	Manut. Imm. e imp. Sc.Secondaria	9.000,00	
					1.05.01.03	1765	Manut. Biblioteca	5.000,00	
					1.06.02.03	1911	Impianti sportivi	4.000,00	
					1.08.01.03	1980	Manut. Strade comunali	25.000,00	
					1.09.02.03	2140	Manut. E.R.P.	20.000,00	
					1.09.06.03	2363	Manut. Parchi e giardini	80.000,00	
		TOTALI	350.000,00			59,43%	Percentuale di utilizzo	208.000,00	

PROSPETTO UTILIZZO ENTRATE DA ONERI DI URBANIZZAZIONE PER SPESE IN CONTO CAPITALE

		ENTRATE						USCITE		
	CAP.	DESCRIZIONE	PREVISIONE 2011				CAP.	DESCRIZIONE	PREVISIONE 2011	
4.04.3120	7110	Contributi di costruzione	350.000,00		2.01.05.01		3100	Spese per opere pubbliche	15.000,00	
					2.01.08.07		3170	Interventi per culto	6.500,00	
					2.04.01.01		3206	Opere sc. Infanzia	50.000,00	
					2.09.01.06		3417/2003	Incarichi professionali	30.000,00	
					2.08.01.01		3435	Strade Piazze e Marciapiedi	5.500,00	
					2.08.02.01		3470	Estensione rete illuminazione	5.000,00	
					2.09.06.01		3725	Aree a verde	30.000,00	
		TOTALI	350.000,00				40,57%	Percentuale di utilizzo	142.000,00	

ELENCO DELLE SPESE FINANZIATE CON I PROVENTI DI SANZIONE PER VIOLAZIONE CODICE DELLA STRADA ANNO 2011					
ENTRATE			USCITE		
CAP.	DESCRIZIONE	PREVISIONE 2011	CAP.	DESCRIZIONE	PREVISIONE 2011
6170	Sanzioni amm.ve violazione cds	55.000,00		Lettera a) segnaletica =< 1/4 del 50% (6.875)	
			1970	Acq. circolazione e segnaletica stradale	4.000,00
			2000	Servizi segnaletica stradale	10.000,00
				Lettera b) potenziamento =< 1/4 del 50%(6.875)	
			1110	Acq. Materiale vario	1.000,00
			1120	Carburanti e lubrificanti	1.000,00
			1130	Vestiaro di servizio	1.500,00
			1150	Servizi Ancitel e varie	2.500,00
			3165	Informatizzazione	1.000,00
				Lettera c) miglioramento sicurezza stradale	
			3455	Interventi mobilità	12.000,00
	TOTALI	55.000,00			33.000,00


ELENCO DELLE SPESE FINANZIATE CON I PROVENTI DELLA TASSA SMALTIMENTO RIFIUTI ANNO 2011					
ENTRATE			USCITE		
CAP.	DESCRIZIONE	PREVISIONE 2011	CAP.	DESCRIZIONE	PREVISIONE 2011
5450	Tassa smaltimento rifiuti solidi	550.000,00	2310	Acquisti vari servizio ecologia	7.000,00
			2320	Gestione servizio smaltimento rifiuti	593.000,00
			2332	Spese riscossione e varie	10.000,00
			2335	Sgravi e restituzioni	1.000,00
					611.000,00
				- 5% Costo spazzamento strade - come da deliberazione C.C. n. 11/2000	- 30.030,00
				-Rimborso Iva su servizi esternalizzati	- 22.000,00
	TOTALI	550.000,00			558.970,00

Copertura del servizio	98,40%
------------------------	--------

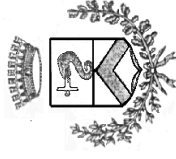
Prospetto dei servizi a domanda individuale - Esercizio 2011

Descrizione servizi	spese pers.	altre spese	totale spese	entrate	%
IMPIANTI SPORTIVI		€ 85.109,00	€ 85.109,00	€ 32.000,00	37,60%
TRASPORTO SCOLASTICO	€ 4.305,00	€ 45.000,00	€ 49.305,00	€ 13.000,00	26,37%
			€ 134.414,00	€ 45.000,00	33,48%

																																																																																																																																																																																																																																																																																																																																																																																																																																																																																																																																																																																																																																																																																																																																																																																																																																																																																																																																																																																																																																																																																																																																																																																																																																																																																																																																																																																																																																																																																																																																																																																																																																																																															</
--	--	--	--	--	--	--	--	--	--	--	--	--	--	--	--	--	--	--	--	--	--	--	--	--	--	--	--	--	--	--	--	--	--	--	--	--	--	--	--	--	--	--	--	--	--	--	--	--	--	--	--	--	--	--	--	--	--	--	--	--	--	--	--	--	--	--	--	--	--	--	--	--	--	--	--	--	--	--	--	--	--	--	--	--	--	--	--	--	--	--	--	--	--	--	--	--	--	--	--	--	--	--	--	--	--	--	--	--	--	--	--	--	--	--	--	--	--	--	--	--	--	--	--	--	--	--	--	--	--	--	--	--	--	--	--	--	--	--	--	--	--	--	--	--	--	--	--	--	--	--	--	--	--	--	--	--	--	--	--	--	--	--	--	--	--	--	--	--	--	--	--	--	--	--	--	--	--	--	--	--	--	--	--	--	--	--	--	--	--	--	--	--	--	--	--	--	--	--	--	--	--	--	--	--	--	--	--	--	--	--	--	--	--	--	--	--	--	--	--	--	--	--	--	--	--	--	--	--	--	--	--	--	--	--	--	--	--	--	--	--	--	--	--	--	--	--	--	--	--	--	--	--	--	--	--	--	--	--	--	--	--	--	--	--	--	--	--	--	--	--	--	--	--	--	--	--	--	--	--	--	--	--	--	--	--	--	--	--	--	--	--	--	--	--	--	--	--	--	--	--	--	--	--	--	--	--	--	--	--	--	--	--	--	--	--	--	--	--	--	--	--	--	--	--	--	--	--	--	--	--	--	--	--	--	--	--	--	--	--	--	--	--	--	--	--	--	--	--	--	--	--	--	--	--	--	--	--	--	--	--	--	--	--	--	--	--	--	--	--	--	--	--	--	--	--	--	--	--	--	--	--	--	--	--	--	--	--	--	--	--	--	--	--	--	--	--	--	--	--	--	--	--	--	--	--	--	--	--	--	--	--	--	--	--	--	--	--	--	--	--	--	--	--	--	--	--	--	--	--	--	--	--	--	--	--	--	--	--	--	--	--	--	--	--	--	--	--	--	--	--	--	--	--	--	--	--	--	--	--	--	--	--	--	--	--	--	--	--	--	--	--	--	--	--	--	--	--	--	--	--	--	--	--	--	--	--	--	--	--	--	--	--	--	--	--	--	--	--	--	--	--	--	--	--	--	--	--	--	--	--	--	--	--	--	--	--	--	--	--	--	--	--	--	--	--	--	--	--	--	--	--	--	--	--	--	--	--	--	--	--	--	--	--	--	--	--	--	--	--	--	--	--	--	--	--	--	--	--	--	--	--	--	--	--	--	--	--	--	--	--	--	--	--	--	--	--	--	--	--	--	--	--	--	--	--	--	--	--	--	--	--	--	--	--	--	--	--	--	--	--	--	--	--	--	--	--	--	--	--	--	--	--	--	--	--	--	--	--	--	--	--	--	--	--	--	--	--	--	--	--	--	--	--	--	--	--	--	--	--	--	--	--	--	--	--	--	--	--	--	--	--	--	--	--	--	--	--	--	--	--	--	--	--	--	--	--	--	--	--	--	--	--	--	--	--	--	--	--	--	--	--	--	--	--	--	--	--	--	--	--	--	--	--	--	--	--	--	--	--	--	--	--	--	--	--	--	--	--	--	--	--	--	--	--	--	--	--	--	--	--	--	--	--	--	--	--	--	--	--	--	--	--	--	--	--	--	--	--	--	--	--	--	--	--	--	--	--	--	--	--	--	--	--	--	--	--	--	--	--	--	--	--	--	--	--	--	--	--	--	--	--	--	--	--	--	--	--	--	--	--	--	--	--	--	--	--	--	--	--	--	--	--	--	--	--	--	--	--	--	--	--	--	--	--	--	--	--	--	--	--	--	--	--	--	--	--	--	--	--	--	--	--	--	--	--	--	--	--	--	--	--	--	--	--	--	--	--	--	--	--	--	--	--	--	--	--	--	--	--	--	--	--	--	--	--	--	--	--	--	--	--	--	--	--	--	--	--	--	--	--	--	--	--	--	--	--	--	--	--	--	--	--	--	--	--	--	--	--	--	--	--	--	--	--	--	--	--	--	--	--	--	--	--	--	--	--	--	--	--	--	--	--	--	--	--	--	--	--	--	--	--	--	--	--	--	--	--	--	--	--	--	--	--	--	--	--	--	--	--	--	--	--	--	--	--	--	--	--	--	--	--	--	--	--	--	--	--	--	--	--	--	--	--	--	--	--	--	--	--	--	--	--	--	--	--	--	--	--	--	--	--	--	--	--	--	--	--	--	--	--	--	--	--	--	--	--	--	--	--	--	--	--	--	--	--	--	--	--	--	--	--	--	--	--	--	--	--	--	--	--	--	--	--	--	--	--	--	--	--	--	--	--	--	--	--	--	--	--	--	--	--	--	--	--	--	--	--	--	--	--	--	--	--	--	--	--	--	--	--	--	--	--	--	--	--	--	--	--	--	--	--	--	--	--	--	--	--	--	--	--	--	--	--	--	--	--	--	--	--	--	--	--	--	--	--	--	--	--	--	--	--	--	--	--	--	--	--	--	--	--	--	--	--	--	--	--	--	--	--	--	--	--	--	--	--	--	--	--	--	--	--	--	--	--	--	--	--	--	--	--	--	--	--	--	--	--	--	--	--	--	--	--	--	--	--	--	--	--	--	--	--	--	--	--	--	--	--	--	--	--	--	--	--	--	--	--	--	--	--	--	--	--	--	--	--	--	--	--	--	--	--	--	--	--	--	--	--	--	--	--	--	--	--	--	--	--	--	--	--	--	--	--	--	--	--	--	--	--	--	--	--	--	--	--	--	--	--	--	--	--	--	--	--	--	--	--	--	--	--	--	--	--	--	--	--	--	--	--	--	--	--	--	--	--	--	--	--	--	--	--	--	--	--	--	--	--	--	--	--	--	--	--	--	--	--	--	--	--	--	--	--	--	--	--	--	--	--	--	--	--	--	--	--	--	--	--	--	--	--	--	--	--	--	--	--	--	--	--	--	--	--	--	--	--	--	--	--	--	--	--	--	--	--	--	--	--	--	--	--	--	--	--	--	--	--	--	--	--	--	--	--	--	--	--	--	--	--	--	--	--	--	--	--	--	--	--	--	--	--	--	--	--	--	--	--	--	--	--	--	--	--	--	--	--	--	--	--	--	--	--	--	--	--	--	--	--	--	--	--	--	--	--	--	--	--	--	--	--	--	--	--	--	--	--	--	--	--	--	--	--	--	--	--	--	--	--	--	--	--	--	--	--	--	--	--	--	--	--	--	--	--	--	--	--	--	--	--	--	--	--	--	--	--	--	--	--	--	--	--	--	--	--	--	--	--	--	--	--	--	--	--	--	--	--	--	--	--	--	--	--	--	--	--	--	--	--	--	--	--	--	--	--	--	--	--	--	--	--	--	--	--	--	--	--	--	--	--	--	--	--	--	--	--	--	--	--	--	--	--	--	--	--	--	--	--	--	--	--	--	--	--	--	--	--	--	--	--	--	--	--	--	--	--	--	--	--	--	--	--	--	--	--	--	--	--	--	--	--	--	--	--	--	--	--	--	--	--	--	--	--	--	--	--	--	--	--	--	--	--	--	--	--	--	--	--	--	--	--	--	--	--	--	--	--	--	--	--	--	--	--	--	--	--	--	--	--	--	--	--	--	--	--	--	--	--	--	--	--	--	--	--	--	--	--	----



COMUNE DI MACHERIO
Provincia di Monza e della Brianza



BILANCIO PLURIENNALE

2011 - 2013

PARTE I

ENTR A T E

Risorsa	Accertamenti ultimo esercizio chiuso	Previsioni esercizio in corso	PREVISIONI DEL BILANCIO PLURIENNALE 2011 - 2013				ANNOTAZIONI
			2011	2012	2013	TOTALE	
1	2	3	4	5	6	7	8
Avanzo di amministrazione		35.726,15	0,00	0,00	0,00	0,00	
di cui:							
- Vincolato		17.365,05	0,00	0,00	0,00	0,00	
- Finanziamento investimenti		18.361,10	0,00	0,00	0,00	0,00	
- Fondo ammortamento		0,00	0,00	0,00	0,00	0,00	
- Non vincolato		0,00	0,00	0,00	0,00	0,00	
Titolo 1							
ENTRATE TRIBUTARIE							
Categoria 01							
IMPOSTE							
Risorsa 0020	1.052.336,60	993.000,00	980.000,00	975.000,00	970.000,00	2.925.000,00	
IMPOSTA COMUNALE SUGLI IMMOBILI							
Risorsa 0030	99.000,00	103.500,00	110.000,00	111.000,00	111.000,00	332.000,00	
ADDIZIONALE IRPEF							
Risorsa 0080	66.406,67	67.400,00	68.400,00	70.000,00	70.000,00	208.400,00	
ADDIZ. COMUNALE SUL CONSUMO ENERGIA EL.							

Risorsa	Accertamenti ultimo esercizio chiuso	Previsioni esercizio in corso	PREVISIONI DEL BILANCIO PLURIENNALE 2011 - 2013				ANNOTAZIONI
			2011	2012	2013	TOTALE	
1	2	3	4	5	6	7	8
Risorsa 0090 COMPARTECIPAZIONE IRPEF	71.896,01	76.995,10	78.000,00	79.000,00	79.000,00	236.000,00	
Totale Categoria 01	1.289.639,28	1.240.895,10	1.236.400,00	1.235.000,00	1.230.000,00	3.701.400,00	
Categoria 02 TASSE							
Risorsa 0220 TASSA SMALTIMENTO RIFIUTI SOLIDI URBANI	509.147,40	559.000,00	550.000,00	550.000,00	550.000,00	1.650.000,00	
Risorsa 0240 ADDIZION.ERARIALE TASSA SMALTIM. RIFIUTI	50.225,63	55.240,00	55.000,00	55.000,00	55.000,00	165.000,00	
Risorsa 0280 TASSA CONCORSI PUBBLICI	58,05	400,00	0,00	0,00	0,00	0,00	
Totale Categoria 02	559.431,08	614.640,00	605.000,00	605.000,00	605.000,00	1.815.000,00	
Totale Titolo 1	1.849.070,36	1.855.535,10	1.841.400,00	1.840.000,00	1.835.000,00	5.516.400,00	

Risorsa	Accertamenti ultimo esercizio chiuso	Previsioni esercizio in corso	PREVISIONI DEL BILANCIO PLURIENNALE 2011 - 2013				ANNOTAZIONI
			2011	2012	2013	TOTALE	
1	2	3	4	5	6	7	8
Titolo 2 ENTRATE DERIVANTI DA CONTRIBUTI E TRA- SFERIMENTI DALLO STATO, DALLE REGIONI E DA ALTRI ENTI DEL SETTORE PUBBLICO Categoria 01 CONTRIBUTI E TRASFERIMENTI CORRENTI DALLO STATO Risorsa 0500 TRASF.CORR.DELLO STATO CARATT.GENERALE Risorsa 0520 TRASF.CORR.DALLO STATO PER INVESTIMENTI	1.010.512,52 34.900,22	1.031.067,34 10.592,99	913.820,00 6.400,00	913.820,00 0,00	913.820,00 0,00	2.741.460,00 6.400,00	
Totale Categoria 01 Categoria 02 CONTRIBUTI E TRASFERIMENTI CORRENTI DALLE REGIONI Risorsa 0760 TRASF.FUNZIONE SETTORE SOCIALE	1.045.412,74 110.242,97	1.041.660,33 69.530,91	920.220,00 42.000,00	913.820,00 40.400,00	913.820,00 40.400,00	2.747.860,00 122.800,00	
Totale Categoria 02 Categoria 05 CONTRIBUTI E TRASF. DA ALTRI ENTI SETTORE PUBBLICO	110.242,97	69.530,91	42.000,00	40.400,00	40.400,00	122.800,00	

Risorsa	Accertamenti ultimo esercizio chiuso	Previsioni esercizio in corso	PREVISIONI DEL BILANCIO PLURIENNALE 2011 - 2013				ANNOTAZIONI
			2011	2012	2013	TOTALE	
1	2	3	4	5	6	7	8
Risorsa 0640 CONTRIBUTI E TRASF. DA ALTRI ENTI SETTORE PUBBLICO	46.087,60	53.612,85	64.800,00	64.800,00	64.800,00	194.400,00	
Risorsa 1400 CONTRIBUTI DALLA PROVINCIA	1.500,00	4.000,00	0,00	0,00	0,00	0,00	
Totale Categoria 05	47.587,60	57.612,85	64.800,00	64.800,00	64.800,00	194.400,00	
Totale Titolo 2	1.203.243,31	1.168.804,09	1.027.020,00	1.019.020,00	1.019.020,00	3.065.060,00	

Risorsa	Accertamenti ultimo esercizio chiuso	Previsioni esercizio in corso	PREVISIONI DEL BILANCIO PLURIENNALE 2011 - 2013				ANNOTAZIONI
			2011	2012	2013	TOTALE	
1	2	3	4	5	6	7	8
Titolo 3 ENTRATE EXTRATRIBUTARIE							
Categoria 01 PROVENTI DA SERVIZI PUBBLICI							
Risorsa 1500 SEGRETERIA GENER., PERSONALE E ORGANIZZ.	12.154,39	11.040,00	15.150,00	15.150,00	15.150,00	45.450,00	
Risorsa 1520 UFFICIO TECNICO	14.035,84	15.000,00	17.000,00	18.000,00	17.000,00	52.000,00	
Risorsa 1540 ANAGR., STATO CIV., ELETT., LEVA, SERV. STAT.	2.956,68	3.400,00	4.000,00	4.000,00	4.000,00	12.000,00	
Risorsa 1560 ALTRI SERVIZI GENERALI	1.103,95	700,00	1.000,00	1.000,00	1.000,00	3.000,00	
Risorsa 1600 POLIZIA MUNICIPALE - RISORSE GENERALI	1.855,05	800,00	400,00	400,00	400,00	1.200,00	
Risorsa 1620 POLIZIA MUNICIPALE - COD. DELLA STRADA	40.568,54	84.400,00	55.000,00	55.000,00	55.000,00	165.000,00	

Risorsa	Accertamenti ultimo esercizio chiuso	Previsioni esercizio in corso	PREVISIONI DEL BILANCIO PLURIENNALE 2011 - 2013				ANNOTAZIONI
			2011	2012	2013	TOTALE	
1	2	3	4	5	6	7	8
Risorsa 1700 ASSIST.SCOLAST.,TRASP.,REFEZ.,ALTRI SERV	15.207,25	15.940,00	17.000,00	19.000,00	19.000,00	55.000,00	
Risorsa 1740 TEATRI,ATTIV.CULTURALI,SERV.DIV.CULTUR.	4.699,13	7.300,00	6.800,00	6.800,00	6.800,00	20.400,00	
Risorsa 1780 PALAZZO DELLO SPORT E ALTRI IMPIANTI	25.460,51	30.600,00	32.000,00	30.000,00	28.000,00	90.000,00	
Risorsa 1900 SERVIZIO IDRICO INTEGRATO	18.100,00	18.291,40	18.300,00	18.300,00	18.300,00	54.900,00	
Risorsa 1940 ASILI NIDO,SERV.PER L'INFANZIA E MINORI	13.420,00	14.400,00	14.000,00	14.000,00	14.000,00	42.000,00	
Risorsa 2000 ASSIST.,BENEFIC.PUBBLICA,SERV.DIV.PERS.	548,00	1.000,00	1.500,00	1.500,00	1.500,00	4.500,00	
Risorsa 2020 SERVIZIO NECROSCOPICO E CIMITERIALIE	14.548,69	17.000,00	17.000,00	17.000,00	17.000,00	51.000,00	

Risorsa	Accertamenti ultimo esercizio chiuso	Previsioni esercizio in corso	PREVISIONI DEL BILANCIO PLURIENNALE 2011 - 2013				ANNOTAZIONI
			2011	2012	2013	TOTALE	
1	2	3	4	5	6	7	8
Totale Categoria 01	164.658,03	219.871,40	199.150,00	200.150,00	197.150,00	596.450,00	
Categoria 02 PROVENTI DA BENI DELL'ENTE							
Risorsa 2300 GESTIONE DEI FABBRICATI	202.916,16	216.075,00	224.500,00	226.000,00	227.000,00	677.500,00	
Risorsa 2360 GESTIONE BENI DIVERSI	63.643,95	63.400,00	67.000,00	67.000,00	67.000,00	201.000,00	
Totale Categoria 02	266.560,11	279.475,00	291.500,00	293.000,00	294.000,00	878.500,00	
Categoria 03 INTERESSI SU ANTICIPAZIONI E CREDITI							
Risorsa 2400 INTERESSI SU DEPOS.DENARO O VALORI MOBIL	4.010,79	3.100,00	4.400,00	4.400,00	4.000,00	12.800,00	
Totale Categoria 03	4.010,79	3.100,00	4.400,00	4.400,00	4.000,00	12.800,00	
Categoria 04 UTILI NETTI DELLE AZIENDE SPECIALI E PARTECIPATE, DIVIDENDI DI SOCIETA'							
Risorsa 2500 UTILI NETTI AZIENDE SPECIALI E PARTECIP.	0,00	1.695,00	0,00	0,00	0,00	0,00	

Risorsa	Accertamenti ultimo esercizio chiuso	Previsioni esercizio in corso	PREVISIONI DEL BILANCIO PLURIENNALE 2011 - 2013				ANNOTAZIONI
			2011	2012	2013	TOTALE	
1	2	3	4	5	6	7	8
Totale Categoria 04	0,00	1.695,00	0,00	0,00	0,00	0,00	
Categoria 05 PROVENTI DIVERSI							
Risorsa 2600 PROVENTI DIVERSI	367.877,74	422.397,12	498.600,00	406.600,00	411.600,00	1.316.800,00	
Totale Categoria 05	367.877,74	422.397,12	498.600,00	406.600,00	411.600,00	1.316.800,00	
Totale Titolo 3	803.106,67	926.538,52	993.650,00	904.150,00	906.750,00	2.804.550,00	

Risorsa	Accertamenti ultimo esercizio chiuso	Previsioni esercizio in corso	PREVISIONI DEL BILANCIO PLURIENNALE 2011 - 2013				ANNOTAZIONI
			2011	2012	2013	TOTALE	
1	2	3	4	5	6	7	8
Titolo 4 ENTRATE DERIVANTI DA ALIENAZIONI, DA TRASFERIMENTI DI CAPITALE E DA RISCOSSIONI DI CREDITI Categoria 01 ALIENAZIONE DI BENI PATRIMONIALI							
Risorsa 2720 ALIENAZ.BENI IMMOB.,DIR.REALI BENI IMMOB	42.292,23	0,00	70.000,00	70.000,00	0,00	140.000,00	
Risorsa 2740 CONCESSIONE DI BENI DEMANIALI-RISORSE	32.691,00	62.000,00	45.000,00	45.000,00	45.000,00	135.000,00	
Risorsa 2780 ALIENAZIONE DI TITOLI	0,00	5.754,18	0,00	0,00	0,00	0,00	
Totale Categoria 01	74.983,23	67.754,18	115.000,00	115.000,00	45.000,00	275.000,00	
Categoria 02 TRASFERIMENTI DI CAPITALE DALLLO STATO							
Risorsa 2800 TRASFER.ORDINARI DI CAPITALE DELLO STATO	995,38	1.000,00	1.000,00	1.000,00	1.000,00	3.000,00	

Risorsa	Accertamenti ultimo esercizio chiuso	Previsioni esercizio in corso	PREVISIONI DEL BILANCIO PLURIENNALE 2011 - 2013				ANNOTAZIONI
			2011	2012	2013	TOTALE	
1	2	3	4	5	6	7	8
Totale Categoria 02	995,38	1.000,00	1.000,00	1.000,00	1.000,00	3.000,00	
Categoria 03 TRASFERIMENTI DI CAPITALI DA REGIONI							
Risorsa 2920 TRASFER.CAPITALE STRAORDIN.DALLA REGIONE	0,00	54.000,00	0,00	0,00	0,00	0,00	
Totale Categoria 03	0,00	54.000,00	0,00	0,00	0,00	0,00	
Categoria 05 TRASFERIMENTI DI CAPITALE DA ALTRI SOGGETTI							
Risorsa 3100 PROVENTI CONCESS.EDILIZIE,SANZIONI URBAN	548.385,98	430.200,00	350.000,00	750.000,00	1.100.000,00	2.200.000,00	
Risorsa 3120 TRASFER.CAPIT. STRAORD.DA ALTRI SOGGETTI	64.823,55	128.000,00	1.303.000,00	100.000,00	100.000,00	1.503.000,00	
Totale Categoria 05	613.209,53	558.200,00	1.653.000,00	850.000,00	1.200.000,00	3.703.000,00	
Totale Titolo 4	689.188,14	680.954,18	1.769.000,00	966.000,00	1.246.000,00	3.981.000,00	

Risorsa	Accertamenti ultimo esercizio chiuso	Previsioni esercizio in corso	PREVISIONI DEL BILANCIO PLURIENNALE 2011 - 2013				ANNOTAZIONI
			2011	2012	2013	TOTALE	
1	2	3	4	5	6	7	8
Titolo 5 ENTRATE DERIVANTI DA ACCENSIONE DI PRESTITI Categoria 01 ANTICIPAZIONI DI CASSA Risorsa 3300 ANTICIPAZIONE DI TESORERIA Totale Categoria 01 Totale Titolo 5 RIEPILOGO DEI TITOLI Titolo I Titolo II Titolo III Titolo IV Titolo V Totale Avanzo di amministrazione TOTALE GENERALE							
	0,00	200.000,00	150.000,00	150.000,00	150.000,00	450.000,00	
	0,00	200.000,00	150.000,00	150.000,00	150.000,00	450.000,00	
	0,00	200.000,00	150.000,00	150.000,00	150.000,00	450.000,00	
	1.849.070,36	1.855.535,10	1.841.400,00	1.840.000,00	1.835.000,00	5.516.400,00	
	1.203.243,31	1.168.804,09	1.027.020,00	1.019.020,00	1.019.020,00	3.065.060,00	
	803.106,67	926.538,52	993.650,00	904.150,00	906.750,00	2.804.550,00	
	689.188,14	680.954,18	1.769.000,00	966.000,00	1.246.000,00	3.981.000,00	
	0,00	200.000,00	150.000,00	150.000,00	150.000,00	450.000,00	
	4.544.608,48	4.831.831,89	5.781.070,00	4.879.170,00	5.156.770,00	15.817.010,00	
	0,00	35.726,15	0,00	0,00	0,00	0,00	
	4.544.608,48	4.867.558,04	5.781.070,00	4.879.170,00	5.156.770,00	15.817.010,00	

Programma 01 AMMINISTRAZIONE GENERALE E CONTROLLI

Servizio		Impegni ultimo esercizio chiuso	Previsioni definitive esercizio in corso	PREVISIONI DEL BILANCIO PLURIENNALE 2011 - 2013				ANNOTAZIONI
				2011	2012	2013	TOTALE	
1	2	3	4	5	6	7	8	9
Titolo 1 SPESE CORRENTI								
PERSONALE	CO SV T	702.994,68 0,00 702.994,68	711.649,22 0,00 711.649,22	686.260,00 1.300,00 687.560,00	686.860,00 0,00 686.860,00	687.060,00 0,00 687.060,00	2.060.180,00 1.300,00 2.061.480,00	
ACQUISTO DI BENI DI CONSUMO E/O DI MATERIE PRIME	CO SV T	29.857,77 0,00 29.857,77	30.732,54 0,00 30.732,54	26.250,00 0,00 26.250,00	25.850,00 0,00 25.850,00	26.270,00 0,00 26.270,00	78.370,00 0,00 78.370,00	
PRESTAZIONI DI SERVIZI	CO SV T	280.154,80 0,00 280.154,80	334.783,69 0,00 334.783,69	295.550,00 6.500,00 302.050,00	300.250,00 0,00 300.250,00	300.000,00 0,00 300.000,00	895.800,00 6.500,00 902.300,00	
UTILIZZO DI BENI DI TERZI	CO SV T	1.828,80 0,00 1.828,80	1.704,00 0,00 1.704,00	1.704,00 0,00 1.704,00	1.720,00 0,00 1.720,00	1.704,00 296,00 2.000,00	5.128,00 296,00 5.424,00	
TRASFERIMENTI	CO SV T	80.420,72 0,00 80.420,72	88.499,19 0,00 88.499,19	81.800,00 4.180,00 85.980,00	79.800,00 0,00 79.800,00	79.950,00 0,00 79.950,00	241.550,00 4.180,00 245.730,00	
INTERESSI PASSIVI E ONERI FINANZIARI	CO SV T	63,71 0,00 63,71	0,00 0,00 0,00	0,00 0,00 0,00	0,00 0,00 0,00	0,00 0,00 0,00	0,00 0,00 0,00	
IMPOSTE E TASSE	CO SV T	85.785,25 0,00 85.785,25	89.306,00 0,00 89.306,00	89.220,00 100,00 89.320,00	89.120,00 0,00 89.120,00	90.120,00 0,00 90.120,00	268.460,00 100,00 268.560,00	
ONERI STRAORDINARI DALLA GESTIONE CORRENTE	CO SV T	7.276,99 0,00 7.276,99	0,00 0,00 0,00	0,00 0,00 0,00	0,00 0,00 0,00	0,00 0,00 0,00	0,00 0,00 0,00	

Programma 01 AMMINISTRAZIONE GENERALE E CONTROLLI

Servizio		Impegni ultimo esercizio chiuso	Previsioni definitive esercizio in corso	PREVISIONI DEL BILANCIO PLURIENNALE 2011 - 2013				ANNOTAZIONI
				2011	2012	2013	TOTALE	
1	2	3	4	5	6	7	8	9
RIMBORSO DI QUOTA CAPITALE DI MUTUI E PRESTITI	CO	113.927,32	26.769,00	25.926,00	19.860,00	0,00	45.786,00	
	SV	0,00	0,00	0,00	0,00	0,00	0,00	
	T	113.927,32	26.769,00	25.926,00	19.860,00	0,00	45.786,00	
Totale Titolo 3 SPESE PER RIMBORSO DI PRESTITI	CO	113.927,32	226.769,00	175.926,00	169.860,00	150.000,00	495.786,00	
	SV	0,00	0,00	0,00	0,00	0,00	0,00	
	T	113.927,32	226.769,00	175.926,00	169.860,00	150.000,00	495.786,00	
Totale programma (A+B+C)	CO	1.302.310,04	1.511.036,54	1.375.710,00	1.372.460,00	1.356.304,00	4.104.474,00	
	SV	204.910,77	166.754,18	271.580,00	265.000,00	326.296,00	862.876,00	
	T	1.507.220,81	1.677.790,72	1.647.290,00	1.637.460,00	1.682.600,00	4.967.350,00	

Programma 03 POLIZIA LOCALE

Servizio		Impegni ultimo esercizio chiuso	Previsioni definitive esercizio in corso	PREVISIONI DEL BILANCIO PLURIENNALE 2011 - 2013				ANNOTAZIONI
				2011	2012	2013	TOTALE	
1	2	3	4	5	6	7	8	9
Titolo 1 SPESE CORRENTI								
	PERSONALE	CO SV T	157.709,05 0,00 157.709,05	166.700,00 0,00 166.700,00	156.800,00 0,00 156.800,00	156.700,00 0,00 156.700,00	470.200,00 0,00 470.200,00	
	ACQUISTO DI BENI DI CONSUMO E/O DI MATERIE PRIME	CO SV T	13.332,52 0,00 13.332,52	15.980,00 0,00 15.980,00	17.900,00 3.500,00 21.400,00	16.500,00 0,00 16.500,00	50.900,00 3.500,00 54.400,00	
	PRESTAZIONI DI SERVIZI	CO SV T	5.059,99 0,00 5.059,99	8.630,00 0,00 8.630,00	9.200,00 7.000,00 16.200,00	16.640,00 0,00 16.640,00	43.140,00 7.000,00 50.140,00	
	IMPOSTE E TASSE	CO SV T	10.071,06 0,00 10.071,06	11.120,00 0,00 11.120,00	10.500,00 0,00 10.500,00	10.450,00 0,00 10.450,00	31.400,00 0,00 31.400,00	
	Totale Titolo 1 SPESE CORRENTI	CO SV T	186.172,62 0,00 186.172,62	202.430,00 0,00 202.430,00	194.400,00 10.500,00 204.900,00	200.290,00 0,00 200.290,00	595.640,00 10.500,00 606.140,00	
	Titolo 2 SPESE IN CONTO CAPITALE							
	ACQUISIZIONE DI BENI, MOBILI, MACCHINE ED ATTREZZATURE TECNICO-SCIENTIFICHE	SV	10.678,20	0,00	10.000,00	8.000,00	20.000,00	38.000,00
	Totale Titolo 2 SPESE IN CONTO CAPITALE	SV T	10.678,20 10.678,20	0,00 0,00	10.000,00 10.000,00	8.000,00 8.000,00	20.000,00 20.000,00	38.000,00 38.000,00

Programma 03 POLIZIA LOCALE

Servizio		Impegni ultimo esercizio chiuso	Previsioni definitive esercizio in corso	PREVISIONI DEL BILANCIO PLURIENNALE 2011 - 2013				ANNOTAZIONI
				2011	2012	2013	TOTALE	
1	2	3	4	5	6	7	8	9
Totale programma (A+B+C)	CO	186.172,62	202.430,00	194.400,00	200.290,00	200.950,00	595.640,00	
	SV	10.678,20	0,00	20.500,00	8.000,00	20.000,00	48.500,00	
	T	196.850,82	202.430,00	214.900,00	208.290,00	220.950,00	644.140,00	

Programma 04 PUBBLICA ISTRUZIONE

Servizio		Impegni ultimo esercizio chiuso	Previsioni definitive esercizio in corso	PREVISIONI DEL BILANCIO PLURIENNALE 2011 - 2013				ANNOTAZIONI
				2011	2012	2013	TOTALE	
1	2	3	4	5	6	7	8	9
Titolo 1 SPESE CORRENTI								
	ACQUISTO DI BENI DI	20.503,34	27.290,00	22.700,00	21.200,00	21.200,00	65.100,00	
	CONSUMO E/O DI	0,00	0,00	0,00	0,00	0,00	0,00	
	MATERIE PRIME	20.503,34	27.290,00	22.700,00	21.200,00	21.200,00	65.100,00	
	PRESTAZIONI DI SERVIZI	269.013,43	276.628,86	267.700,00	306.600,00	317.600,00	891.900,00	
	SV	0,00	0,00	41.500,00	11.000,00	0,00	52.500,00	
	T	269.013,43	276.628,86	309.200,00	317.600,00	317.600,00	944.400,00	
	TRASFERIMENTI	85.186,10	85.511,13	77.700,00	77.700,00	77.700,00	233.100,00	
	SV	0,00	0,00	0,00	0,00	0,00	0,00	
	T	85.186,10	85.511,13	77.700,00	77.700,00	77.700,00	233.100,00	
	INTERESSI PASSIVI E ONERI	1.025,69	674,00	298,00	0,00	0,00	298,00	
	FINANZIARI	0,00	0,00	0,00	0,00	0,00	0,00	
	T	1.025,69	674,00	298,00	0,00	0,00	298,00	
Totale Titolo 1 SPESE CORRENTI	CO	375.728,56	390.103,99	368.398,00	405.500,00	416.500,00	1.190.398,00	
	SV	0,00	0,00	41.500,00	11.000,00	0,00	52.500,00	
	T	375.728,56	390.103,99	409.898,00	416.500,00	416.500,00	1.242.898,00	
Titolo 2 SPESE IN CONTO CAPITALE								
	ACQUISIZIONE DI BENI IMMOBILI	50.185,51	30.000,00	340.000,00	100.000,00	70.000,00	510.000,00	
	SV	15.500,00	15.000,00	30.000,00	0,00	0,00	30.000,00	

Programma 04 PUBBLICA ISTRUZIONE

Servizio		Impegni ultimo esercizio chiuso	Previsioni definitive esercizio in corso	PREVISIONI DEL BILANCIO PLURIENNALE 2011 - 2013				ANNOTAZIONI
				2011	2012	2013	TOTALE	
1	2	3	4	5	6	7	8	9
Totale Titolo 2 SPESE IN CONTO CAPITALE	SV	65.685,51	45.000,00	370.000,00	100.000,00	70.000,00	540.000,00	
	T	65.685,51	45.000,00	370.000,00	100.000,00	70.000,00	540.000,00	
Totale programma (A+B+C)	CO	375.728,56	390.103,99	368.398,00	405.500,00	416.500,00	1.190.398,00	
	SV	65.685,51	45.000,00	411.500,00	111.000,00	70.000,00	592.500,00	
	T	441.414,07	435.103,99	779.898,00	516.500,00	486.500,00	1.782.898,00	

Programma 05 CULTURA

Servizio		Impegni ultimo esercizio chiuso	Previsioni definitive esercizio in corso	PREVISIONI DEL BILANCIO PLURIENNALE 2011 - 2013				ANNOTAZIONI
				2011	2012	2013	TOTALE	
1	2	3	4	5	6	7	8	9
Titolo 1 SPESE CORRENTI								
PERSONALE	CO SV T	100.590,22 0,00 100.590,22	110.847,00 0,00 110.847,00	111.550,00 0,00 111.550,00	111.250,00 0,00 111.250,00	111.250,00 0,00 111.250,00	334.050,00 0,00 334.050,00	
ACQUISTO DI BENI DI CONSUMO E/O DI MATERIE PRIME	CO SV T	12.017,73 0,00 12.017,73	14.800,00 0,00 14.800,00	12.400,00 0,00 12.400,00	13.400,00 0,00 13.400,00	13.400,00 0,00 13.400,00	39.200,00 0,00 39.200,00	
PRESTAZIONI DI SERVIZI	CO SV T	58.582,83 0,00 58.582,83	61.600,00 0,00 61.600,00	47.100,00 23.050,00 70.150,00	49.150,00 8.000,00 57.150,00	49.150,00 8.000,00 57.150,00	145.400,00 39.050,00 184.450,00	
UTILIZZO DI BENI DI TERZI	CO SV T	3.720,00 0,00 3.720,00	5.500,00 0,00 5.500,00	5.500,00 0,00 5.500,00	6.000,00 0,00 6.000,00	6.000,00 0,00 6.000,00	17.500,00 0,00 17.500,00	
TRASFERIMENTI	CO SV T	19.839,59 0,00 19.839,59	21.400,76 0,00 21.400,76	18.600,00 500,00 19.100,00	12.100,00 0,00 12.100,00	10.100,00 0,00 10.100,00	40.800,00 500,00 41.300,00	
INTERESSI PASSIVI E ONERI FINANZIARI	CO SV T	3.960,62 0,00 3.960,62	0,00 0,00 0,00	0,00 0,00 0,00	0,00 0,00 0,00	0,00 0,00 0,00	0,00 0,00 0,00	
IMPOSTE E TASSE	CO SV T	6.633,97 0,00 6.633,97	7.690,00 0,00 7.690,00	7.600,00 0,00 7.600,00	7.500,00 0,00 7.500,00	7.500,00 0,00 7.500,00	22.600,00 0,00 22.600,00	
Totale Titolo 1 SPESE CORRENTI	CO SV T	205.344,96 0,00 205.344,96	221.837,76 0,00 221.837,76	202.750,00 23.550,00 226.300,00	199.400,00 8.000,00 207.400,00	197.400,00 8.000,00 205.400,00	599.550,00 39.550,00 639.100,00	
Titolo 2 SPESE IN CONTO CAPITALE								

Programma 05 CULTURA

Servizio		Impegni ultimo esercizio chiuso	Previsioni definitive esercizio in corso	PREVISIONI DEL BILANCIO PLURIENNALE 2011 - 2013				ANNOTAZIONI
				2011	2012	2013	TOTALE	
1	2	3	4	5	6	7	8	9
ACQUISIZIONE DI BENI IMMOBILI	SV	4.104,00	32.000,00	0,00	0,00	0,00	0,00	
	SV	4.104,00	32.000,00	0,00	0,00	0,00	0,00	
	T	4.104,00	32.000,00	0,00	0,00	0,00	0,00	
Totale Titolo 2 SPESE IN CONTO CAPITALE								
Totale programma (A+B+C)	CO	205.344,96	221.837,76	202.750,00	199.400,00	197.400,00	599.550,00	
	SV	4.104,00	32.000,00	23.550,00	8.000,00	8.000,00	39.550,00	
	T	209.448,96	253.837,76	226.300,00	207.400,00	205.400,00	639.100,00	

Programma 06 SPORT E ATTIVITA' RICREATIVE

Servizio		Impegni ultimo esercizio chiuso	Previsioni definitive esercizio in corso	PREVISIONI DEL BILANCIO PLURIENNALE 2011 - 2013				ANNOTAZIONI
				2011	2012	2013	TOTALE	
1	2	3	4	5	6	7	8	9
Titolo 1 SPESE CORRENTI								
	CO	115,20	50,00	312,00	500,00	500,00	1.312,00	
	SV	0,00	0,00	0,00	0,00	0,00	0,00	
	T	115,20	50,00	312,00	500,00	500,00	1.312,00	
	CO	69.578,78	66.500,00	66.000,00	66.500,00	66.500,00	199.000,00	
	SV	0,00	0,00	0,00	0,00	0,00	0,00	
	T	69.578,78	66.500,00	66.000,00	66.500,00	66.500,00	199.000,00	
	CO	15.600,00	13.000,00	12.000,00	6.000,00	7.120,00	25.120,00	
	SV	0,00	0,00	0,00	0,00	0,00	0,00	
	T	15.600,00	13.000,00	12.000,00	6.000,00	7.120,00	25.120,00	
Totale Titolo 1 SPESE CORRENTI	CO	85.293,98	79.550,00	78.312,00	73.000,00	74.120,00	225.432,00	
	SV	0,00	0,00	0,00	0,00	0,00	0,00	
	T	85.293,98	79.550,00	78.312,00	73.000,00	74.120,00	225.432,00	
Titolo 2 SPESE IN CONTO CAPITALE								
	SV	5.000,00	70.000,00	40.000,00	0,00	0,00	40.000,00	
Totale Titolo 2 SPESE IN CONTO CAPITALE	SV	5.000,00	70.000,00	40.000,00	0,00	0,00	40.000,00	
	T	5.000,00	70.000,00	40.000,00	0,00	0,00	40.000,00	
Totale programma (A+B+C)	CO	85.293,98	79.550,00	78.312,00	73.000,00	74.120,00	225.432,00	
	SV	5.000,00	70.000,00	40.000,00	0,00	0,00	40.000,00	
	T	90.293,98	149.550,00	118.312,00	73.000,00	74.120,00	265.432,00	

Programma 08 VIABILITA' E TRASPORTI

Servizio		Impegni ultimo esercizio chiuso	Previsioni definitive esercizio in corso	PREVISIONI DEL BILANCIO PLURIENNALE 2011 - 2013				ANNOTAZIONI
				2011	2012	2013	TOTALE	
1	2	3	4	5	6	7	8	9
Titolo 1 SPESE CORRENTI								
	ACQUISTO DI BENI DI	6.751,52	5.500,00	5.500,00	6.000,00	7.000,00	18.500,00	
	CONSUMO E/O DI	0,00	0,00	1.500,00	0,00	0,00	1.500,00	
	MATERIE PRIME	6.751,52	5.500,00	7.000,00	6.000,00	7.000,00	20.000,00	
	PRESTAZIONI DI SERVIZI	211.474,79	213.000,00	204.970,00	191.820,00	192.000,00	588.790,00	
	SV	0,00	0,00	0,00	0,00	0,00	0,00	
	T	211.474,79	213.000,00	204.970,00	191.820,00	192.000,00	588.790,00	
	Totale Titolo 1	218.226,31	218.500,00	210.470,00	197.820,00	199.000,00	607.290,00	
	SPESE CORRENTI	0,00	0,00	1.500,00	0,00	0,00	1.500,00	
	T	218.226,31	218.500,00	211.970,00	197.820,00	199.000,00	608.790,00	
Titolo 2 SPESE IN CONTO CAPITALE								
	ACQUISIZIONE DI BENI IMMOBILI	90.250,10	93.500,00	426.500,00	201.000,00	310.000,00	937.500,00	
	Totale Titolo 2	90.250,10	93.500,00	426.500,00	201.000,00	310.000,00	937.500,00	
	SPESE IN CONTO CAPITALE	90.250,10	93.500,00	426.500,00	201.000,00	310.000,00	937.500,00	
	T							
	Totale programma (A+B+C)	218.226,31	218.500,00	210.470,00	197.820,00	199.000,00	607.290,00	
	SV	90.250,10	93.500,00	428.000,00	201.000,00	310.000,00	939.000,00	
	T	308.476,41	312.000,00	638.470,00	398.820,00	509.000,00	1.546.290,00	

Programma 09 GESTIONE TERRITORIO E AMBIENTE

Servizio		Impegni ultimo esercizio chiuso	Previsioni definitive esercizio in corso	PREVISIONI DEL BILANCIO PLURIENNALE 2011 - 2013				ANNOTAZIONI
				2011	2012	2013	TOTALE	
1	2	3	4	5	6	7	8	9
Titolo 1 SPESE CORRENTI								
	PERSONALE	CO SV T	40.542,62 0,00 40.542,62	41.800,00 0,00 41.800,00	40.600,00 0,00 40.600,00	40.600,00 0,00 40.600,00	122.100,00 0,00 122.100,00	
	ACQUISTO DI BENI DI	CO	24.986,60	8.600,00	8.100,00	8.600,00	25.300,00	
	CONSUMO E/O DI	SV	0,00	0,00	0,00	0,00	0,00	
	MATERIE PRIME	T	24.986,60	8.600,00	8.100,00	8.600,00	25.300,00	
	PRESTAZIONI DI SERVIZI	CO SV T	713.261,84 0,00 713.261,84	728.500,00 2.000,00 730.500,00	724.300,00 0,00 724.300,00	724.300,00 0,00 724.300,00	2.177.100,00 2.000,00 2.179.100,00	
	TRASFERIMENTI	CO SV T	8.578,53 0,00 8.578,53	8.000,00 0,00 8.000,00	8.000,00 0,00 8.000,00	8.000,00 0,00 8.000,00	24.000,00 0,00 24.000,00	
	IMPOSTE E TASSE	CO SV T	4.931,39 0,00 4.931,39	5.100,00 0,00 5.100,00	5.150,00 0,00 5.150,00	5.150,00 0,00 5.150,00	15.400,00 0,00 15.400,00	
	Totale Titolo 1	CO	792.300,98	791.100,00	786.150,00	786.650,00	2.363.900,00	
	SPESE CORRENTI	SV	0,00	2.000,00	0,00	0,00	2.000,00	
		T	792.300,98	793.100,00	786.150,00	786.650,00	2.365.900,00	
Titolo 2 SPESE IN CONTO CAPITALE								
ACQUISIZIONE DI BENI IMMOBILI	SV	54.028,62	60.000,00	298.000,00	100.000,00	20.000,00	418.000,00	

Programma 09 GESTIONE TERRITORIO E AMBIENTE

Servizio		Impegni ultimo esercizio chiuso	Previsioni definitive esercizio in corso	PREVISIONI DEL BILANCIO PLURIENNALE 2011 - 2013				ANNOTAZIONI
				2011	2012	2013	TOTALE	
1	2	3	4	5	6	7	8	9
ACQUISIZIONE DI BENI MOBILI, MACCHINE EDATTREZZATURE TECNICO-SCIENTIFICHE INCARICHI PROFESSIONALI ESTERNI	SV	25.637,15	24.361,10	115.000,00	80.000,00	80.000,00	275.000,00	30.000,00
	SV	100.000,00	0,00	30.000,00	0,00	0,00		
Totale Titolo 2 SPESE IN CONTO CAPITALE	SV	179.665,77	84.361,10	443.000,00	180.000,00	100.000,00	723.000,00	723.000,00
	T	179.665,77	84.361,10	443.000,00	180.000,00	100.000,00	723.000,00	
Totale programma (A+B+C)	CO	792.300,98	820.435,29	791.100,00	786.150,00	786.650,00	2.363.900,00	2.363.900,00
	SV	179.665,77	84.361,10	445.000,00	180.000,00	100.000,00	725.000,00	
	T	971.966,75	904.796,39	1.236.100,00	966.150,00	886.650,00	3.088.900,00	3.088.900,00

Programma 10 INTERVENTI SETTORE SOCIALE

Servizio		Impegni ultimo esercizio chiuso	Previsioni definitive esercizio in corso	PREVISIONI DEL BILANCIO PLURIENNALE 2011 - 2013				ANNOTAZIONI
				2011	2012	2013	TOTALE	
1	2	3	4	5	6	7	8	9
Titolo 1 SPESE CORRENTI								
PERSONALE	CO SV T	177.390,72 0,00 177.390,72	139.690,74 0,00 139.690,74	126.400,00 0,00 126.400,00	126.950,00 0,00 126.950,00	126.950,00 0,00 126.950,00	380.300,00 0,00 380.300,00	
ACQUISTO DI BENI DI CONSUMO E/O DI MATERIE PRIME	CO SV T	9.236,60 0,00 9.236,60	5.950,00 0,00 5.950,00	5.400,00 0,00 5.400,00	5.400,00 0,00 5.400,00	5.400,00 0,00 5.400,00	16.200,00 0,00 16.200,00	
PRESTAZIONI DI SERVIZI	CO SV T	530.387,23 0,00 530.387,23	629.459,20 0,00 629.459,20	552.900,00 43.000,00 595.900,00	566.100,00 0,00 566.100,00	566.100,00 0,00 566.100,00	1.685.100,00 43.000,00 1.728.100,00	
TRASFERIMENTI	CO SV T	128.306,94 0,00 128.306,94	147.089,24 0,00 147.089,24	142.100,00 13.700,00 155.800,00	144.800,00 0,00 144.800,00	144.800,00 0,00 144.800,00	431.700,00 13.700,00 445.400,00	
INTERESSI PASSIVI E ONERI FINANZIARI	CO SV T	135,24 0,00 135,24	60,00 0,00 60,00	0,00 0,00 0,00	0,00 0,00 0,00	0,00 0,00 0,00	0,00 0,00 0,00	
IMPOSTE E TASSE	CO SV T	10.115,28 0,00 10.115,28	9.800,00 0,00 9.800,00	8.300,00 0,00 8.300,00	8.300,00 0,00 8.300,00	8.300,00 0,00 8.300,00	24.900,00 0,00 24.900,00	
Totale Titolo 1 SPESE CORRENTI	CO SV T	855.572,01 0,00 855.572,01	932.049,18 0,00 932.049,18	835.100,00 56.700,00 891.800,00	851.550,00 0,00 851.550,00	851.550,00 0,00 851.550,00	2.538.200,00 56.700,00 2.594.900,00	
Titolo 2 SPESE IN CONTO CAPITALE								

Programma 10 INTERVENTI SETTORE SOCIALE

Servizio		Impegni ultimo esercizio chiuso	Previsioni definitive esercizio in corso	PREVISIONI DEL BILANCIO PLURIENNALE 2011 - 2013				ANNOTAZIONI
				2011	2012	2013	TOTALE	
1	2	3	4	5	6	7	8	9
ACQUISIZIONE DI BENI IMMOBILI	SV	19.531,96	0,00	20.000,00	20.000,00	240.000,00	280.000,00	
	SV	15.500,00	0,00	8.000,00	0,00	0,00	8.000,00	
	SV	4.845,12	0,00	0,00	0,00	0,00	0,00	
Totale Titolo 2 SPESE IN CONTO CAPITALE	SV	39.877,08	0,00	28.000,00	20.000,00	240.000,00	288.000,00	
	T	39.877,08	0,00	28.000,00	20.000,00	240.000,00	288.000,00	
Totale programma (A+B+C)	CO	855.572,01	932.049,18	835.100,00	851.550,00	851.550,00	2.538.200,00	
	SV	39.877,08	0,00	84.700,00	20.000,00	240.000,00	344.700,00	
	T	895.449,09	932.049,18	919.800,00	871.550,00	1.091.550,00	2.882.900,00	

Servizio 01 01 ORGANI ISTITUZIONALI, PARTECIPAZIONE E DECENTRAMENTO

Servizio		Impegni ultimo esercizio chiuso	Previsioni definitive esercizio in corso	PREVISIONI DEL BILANCIO PLURIENNALE 2011 - 2013				ANNOTAZIONI
				2011	2012	2013	TOTALE	
1	2	3	4	5	6	7	8	9
Titolo 1 SPESE CORRENTI								
	CO	843,49	1.500,00	1.000,00	1.000,00	1.000,00	3.000,00	
	SV	0,00	0,00	0,00	0,00	0,00	0,00	
	T	843,49	1.500,00	1.000,00	1.000,00	1.000,00	3.000,00	
	CO	55.607,34	61.312,40	62.900,00	65.900,00	65.900,00	194.700,00	
	SV	0,00	0,00	3.000,00	0,00	0,00	3.000,00	
	T	55.607,34	61.312,40	65.900,00	65.900,00	65.900,00	197.700,00	
	CO	3.860,00	4.300,00	4.300,00	4.300,00	4.300,00	12.900,00	
	SV	0,00	0,00	0,00	0,00	0,00	0,00	
	T	3.860,00	4.300,00	4.300,00	4.300,00	4.300,00	12.900,00	
Totale Titolo1 SPESE CORRENTI	CO	60.310,83	67.112,40	68.200,00	71.200,00	71.200,00	210.600,00	
	SV	0,00	0,00	3.000,00	0,00	0,00	3.000,00	
	T	60.310,83	67.112,40	71.200,00	71.200,00	71.200,00	213.600,00	
Titolo 2 SPESE IN CONTO CAPITALE								
	SV	1.672,49	0,00	0,00	0,00	0,00	0,00	
	ACQUISIZIONE DI BENI MOBILI, MACCHINE EDATTREZZATURE TECNICO-SCIENTIFICHE							
Totale Titolo2 SPESE IN CONTO CAPITALE	SV	1.672,49	0,00	0,00	0,00	0,00	0,00	
	T	1.672,49	0,00	0,00	0,00	0,00	0,00	

Servizio 01 02 SEGRETERIA GENERALE, PERSONALE E ORGANI-ZAZZIONE

Servizio		Impegni ultimo esercizio chiuso	Previsioni definitive esercizio in corso	PREVISIONI DEL BILANCIO PLURIENNALE 2011 - 2013				ANNOTAZIONI	
				2011	2012	2013	TOTALE		
1	2	3	4	5	6	7	8	9	
Titolo 1 SPESE CORRENTI									
	PERSONALE	CO SV T	144.163,43 0,00 144.163,43	143.537,46 0,00 143.537,46	154.700,00 1.300,00 156.000,00	156.350,00 0,00 156.350,00	156.550,00 0,00 156.550,00	467.600,00 1.300,00 468.900,00	
	ACQUISTO DI BENI DI CONSUMO E/O DI MATERIE PRIME	CO SV T	8.611,80 0,00 8.611,80	7.482,54 0,00 7.482,54	6.750,00 0,00 6.750,00	6.550,00 0,00 6.550,00	6.550,00 0,00 6.550,00	19.850,00 0,00 19.850,00	
	PRESTAZIONI DI SERVIZI	CO SV T	100.057,69 0,00 100.057,69	124.378,88 0,00 124.378,88	109.700,00 3.500,00 113.200,00	112.200,00 0,00 112.200,00	111.850,00 0,00 111.850,00	333.750,00 3.500,00 337.250,00	
	UTILIZZO DI BENI DI TERZI	CO SV T	1.828,80 0,00 1.828,80	1.704,00 0,00 1.704,00	1.704,00 0,00 1.704,00	1.720,00 0,00 1.720,00	1.704,00 296,00 2.000,00	5.128,00 296,00 5.424,00	
	TRASFERIMENTI	CO SV T	6.554,34 0,00 6.554,34	19.741,99 0,00 19.741,99	14.200,00 180,00 14.380,00	14.200,00 0,00 14.200,00	14.350,00 0,00 14.350,00	42.750,00 180,00 42.930,00	
	IMPOSTE E TASSE	CO SV T	7.469,92 0,00 7.469,92	8.256,00 0,00 8.256,00	8.120,00 0,00 8.120,00	8.120,00 0,00 8.120,00	8.120,00 0,00 8.120,00	24.360,00 0,00 24.360,00	
	Totale Titolo1 SPESE CORRENTI	CO SV T	268.685,98 0,00 268.685,98	305.100,87 0,00 305.100,87	295.174,00 4.980,00 300.154,00	299.140,00 0,00 299.140,00	299.124,00 296,00 299.420,00	893.438,00 5.276,00 898.714,00	
	Titolo 2 SPESE IN CONTO CAPITALE								

Servizio 01 02 SEGRETERIA GENERALE, PERSONALE E ORGANI-ZAZZIONE

Servizio		Impegni ultimo esercizio chiuso	Previsioni definitive esercizio in corso	PREVISIONI DEL BILANCIO PLURIENNALE 2011 - 2013				ANNOTAZIONI
				2011	2012	2013	TOTALE	
1	2	3	4	5	6	7	8	9
ACQUISIZIONE DI BENI MOBILI, MACCHINE EDATTREZZATURE TECNICO-SCIENTIFICHE Totale Titolo2 SPESE IN CONTO CAPITALE	SV	0,00	2.500,00	20.000,00	10.000,00	0,00	30.000,00	
	SV	0,00	2.500,00	20.000,00	10.000,00	0,00	30.000,00	
	T	0,00	2.500,00	20.000,00	10.000,00	0,00	30.000,00	
Totale servizio (A+B+C)	CO	268.685,98	305.100,87	295.174,00	299.140,00	299.124,00	893.438,00	
	SV	0,00	2.500,00	24.980,00	10.000,00	296,00	35.276,00	
	T	268.685,98	307.600,87	320.154,00	309.140,00	299.420,00	928.714,00	

Servizio 01 03 GESTIONE ECONOMICA, FINANZIARIA, PRO-GRAMMAZIONE, PROVVEDITORATO E CONTROLLO DI GESTIONE

Servizio		Impegni ultimo esercizio chiuso	Previsioni definitive esercizio in corso	PREVISIONI DEL BILANCIO PLURIENNALE 2011 - 2013			ANNOTAZIONI
				2011	2012	2013	
1	2	3	4	5	6	7	8
Titolo 1 SPESE CORRENTI							
PERSONALE	CO SV T	146.136,13 0,00 146.136,13	150.240,00 0,00 150.240,00	152.910,00 0,00 152.910,00	152.610,00 0,00 152.610,00	152.610,00 0,00 152.610,00	458.130,00 0,00 458.130,00
ACQUISTO DI BENI DI CONSUMO E/O DI MATERIE PRIME	CO SV T	3.818,07 0,00 3.818,07	3.300,00 0,00 3.300,00	2.500,00 0,00 2.500,00	2.500,00 0,00 2.500,00	2.600,00 0,00 2.600,00	7.600,00 0,00 7.600,00
PRESTAZIONI DI SERVIZI	CO SV T	2.005,00 0,00 2.005,00	4.860,00 0,00 4.860,00	4.750,00 0,00 4.750,00	4.750,00 0,00 4.750,00	4.850,00 0,00 4.850,00	14.350,00 0,00 14.350,00
TRASFERIMENTI	CO SV T	9.070,39 0,00 9.070,39	300,00 0,00 300,00	100,00 0,00 100,00	100,00 0,00 100,00	100,00 0,00 100,00	300,00 0,00 300,00
IMPOSTE E TASSE	CO SV T	47.855,00 0,00 47.855,00	46.560,00 0,00 46.560,00	51.300,00 0,00 51.300,00	51.200,00 0,00 51.200,00	52.200,00 0,00 52.200,00	154.700,00 0,00 154.700,00
Totale Titolo1 SPESE CORRENTI	CO SV T	208.884,59 0,00 208.884,59	205.260,00 0,00 205.260,00	211.560,00 0,00 211.560,00	211.160,00 0,00 211.160,00	212.360,00 0,00 212.360,00	635.080,00 0,00 635.080,00
Titolo 3 SPESE PER RIMBORSO DI PRESTITI							
RIMBORSO PER ANTICIPAZIONI DI CASSA	CO SV T	0,00 0,00 0,00	200.000,00 0,00 200.000,00	150.000,00 0,00 150.000,00	150.000,00 0,00 150.000,00	150.000,00 0,00 150.000,00	450.000,00 0,00 450.000,00

Servizio 01 03 GESTIONE ECONOMICA, FINANZIARIA, PRO- GRAMMAZIONE, PROVVEDITORATO E CONTROLLO DI GESTIONE

Servizio		Impegni ultimo esercizio chiuso	Previsioni definitive esercizio in corso	PREVISIONI DEL BILANCIO PLURIENNALE 2011 - 2013				ANNOTAZIONI
				2011	2012	2013	TOTALE	
1	2	3	4	5	6	7	8	9
RIMBORSO DI QUOTA CAPITALE DI MUTUI E PRESTITI	CO	113.927,32	26.769,00	25.926,00	19.860,00	0,00	45.786,00	
	SV	0,00	0,00	0,00	0,00	0,00	0,00	
	T	113.927,32	26.769,00	25.926,00	19.860,00	0,00	45.786,00	
Totale Titolo3 SPESE PER RIMBORSO DI PRESTITI	CO	113.927,32	226.769,00	175.926,00	169.860,00	150.000,00	495.786,00	
	SV	0,00	0,00	0,00	0,00	0,00	0,00	
	T	113.927,32	226.769,00	175.926,00	169.860,00	150.000,00	495.786,00	
Totale servizio (A+B+C)	CO	322.811,91	432.029,00	387.486,00	381.020,00	362.360,00	1.130.866,00	
	SV	0,00	0,00	0,00	0,00	0,00	0,00	
	T	322.811,91	432.029,00	387.486,00	381.020,00	362.360,00	1.130.866,00	

Servizio 01 04 GESTIONE DELLE ENTRATE TRIBUTARIE E SERVIZI FISCALI

Servizio		Impegni ultimo esercizio chiuso	Previsioni definitive esercizio in corso	PREVISIONI DEL BILANCIO PLURIENNALE 2011 - 2013			ANNOTAZIONI
				2011	2012	2013	
1	2	3	4	5	6	7	8
							9
Titolo 1 SPESE CORRENTI							
	PERSONALE	CO SV T	73.629,63 0,00 73.629,63	74.058,00 0,00 74.058,00	72.500,00 0,00 72.500,00	72.500,00 0,00 72.500,00	218.000,00 0,00 218.000,00
	ACQUISTO DI BENI DI	CO	628,82	750,00	1.000,00	1.000,00	3.000,00
	CONSUMO E/O DI	SV	0,00	0,00	0,00	0,00	0,00
	MATERIE PRIME	T	628,82	750,00	1.000,00	1.000,00	3.000,00
	PRESTAZIONI DI SERVIZI	CO SV T	1.048,38 0,00 1.048,38	1.450,00 0,00 1.450,00	1.500,00 0,00 1.500,00	1.500,00 0,00 1.500,00	4.500,00 0,00 4.500,00
	TRASFERIMENTI	CO SV T	3.150,39 0,00 3.150,39	2.000,00 0,00 2.000,00	2.000,00 0,00 2.000,00	2.000,00 0,00 2.000,00	8.000,00 4.000,00 12.000,00
	IMPOSTE E TASSE	CO SV T	4.575,85 0,00 4.575,85	5.290,00 0,00 5.290,00	4.900,00 0,00 4.900,00	4.900,00 0,00 4.900,00	14.700,00 0,00 14.700,00
	Totale Titolo1 SPESE CORRENTI	CO SV T	83.033,07 0,00 83.033,07	83.548,00 0,00 83.548,00	81.900,00 0,00 81.900,00	81.900,00 0,00 81.900,00	248.200,00 4.000,00 252.200,00
	Totale servizio (A+B+C)	CO SV T	83.033,07 0,00 83.033,07	83.548,00 0,00 83.548,00	81.900,00 0,00 81.900,00	81.900,00 0,00 81.900,00	248.200,00 4.000,00 252.200,00

Servizio 01 05 GESTIONE DEI BENI DEMANTIALI E PATRIMO- NIALI

Servizio		Impegni ultimo esercizio chiuso	Previsioni definitive esercizio in corso	PREVISIONI DEL BILANCIO PLURIENNALE 2011 - 2013				ANNOTAZIONI
				2011	2012	2013	TOTALE	
1	2	3	4	5	6	7	8	9
Titolo 1 SPESE CORRENTI								
	PERSONALE	CO SV T	87.029,55 0,00 87.029,55	85.165,00 0,00 85.165,00	85.600,00 0,00 85.600,00	85.600,00 0,00 85.600,00	256.950,00 0,00 256.950,00	
	ACQUISTO DI BENI DI	CO	1.143,14	1.200,00	1.000,00	1.320,00	3.520,00	
	CONSUMO E/O DI	SV	0,00	0,00	0,00	0,00	0,00	
	MATERIE PRIME	T	1.143,14	1.200,00	1.000,00	1.320,00	3.520,00	
	PRESTAZIONI DI SERVIZI	CO SV T	36.727,67 0,00 36.727,67	44.700,00 0,00 44.700,00	41.200,00 0,00 41.200,00	41.200,00 0,00 41.200,00	123.400,00 0,00 123.400,00	
	INTERESSI PASSIVI E ONERI	CO	63,71	0,00	0,00	0,00	0,00	
	FINANZIARI	SV T	0,00 63,71	0,00 0,00	0,00 0,00	0,00 0,00	0,00 0,00	
	IMPOSTE E TASSE	CO SV T	5.809,60 0,00 5.809,60	6.450,00 0,00 6.450,00	6.600,00 0,00 6.600,00	6.600,00 0,00 6.600,00	19.800,00 100,00 19.900,00	
	Totale Titolo1 SPESE CORRENTI	CO SV T	130.773,67 0,00 130.773,67	134.550,00 100,00 134.650,00	134.400,00 0,00 134.400,00	134.720,00 0,00 134.720,00	403.670,00 100,00 403.770,00	
Titolo 2 SPESE IN CONTO CAPITALE								
	ACQUISIZIONE DI BENI IMMOBILI	SV	185.365,06	187.000,00	224.000,00	290.000,00	701.000,00	

Servizio 01 05 GESTIONE DEI BENI DEMANTALI E PATRIMO- NIALI

Servizio		Impegni ultimo esercizio chiuso	Previsioni definitive esercizio in corso	PREVISIONI DEL BILANCIO PLURIENNALE 2011 - 2013				ANNOTAZIONI
				2011	2012	2013	TOTALE	
1	2	3	4	5	6	7	8	9
ACQUISIZIONE DI BENI MOBILI, MACCHINE EDATTREZZATURE TECNICO-SCIENTIFICHE Totale Titolo2 SPESE IN CONTO CAPITALE	SV	2.856,00	2.000,00	0,00	0,00	0,00	0,00	
	SV	188.221,06	107.500,00	187.000,00	224.000,00	290.000,00	701.000,00	
	T	188.221,06	107.500,00	187.000,00	224.000,00	290.000,00	701.000,00	
Totale servizio (A+B+C)	CO	130.773,67	137.315,00	134.550,00	134.400,00	134.720,00	403.670,00	
	SV	188.221,06	107.500,00	187.100,00	224.000,00	290.000,00	701.100,00	
	T	318.994,73	244.815,00	321.650,00	358.400,00	424.720,00	1.104.770,00	

Servizio 01 06 UFFICIO TECNICO

Servizio		Impegni ultimo esercizio chiuso	Previsioni definitive esercizio in corso	PREVISIONI DEL BILANCIO PLURIENNALE 2011 - 2013				ANNOTAZIONI
				2011	2012	2013	TOTALE	
1	2	3	4	5	6	7	8	9
Totale Titolo2 SPESE IN CONTO CAPITALE	SV	100,00	0,00	15.000,00	0,00	0,00	15.000,00	
	T	100,00	0,00	15.000,00	0,00	0,00	15.000,00	
Totale servizio (A+B+C)	CO	172.118,13	178.930,00	188.350,00	187.250,00	187.250,00	562.850,00	
	SV	100,00	0,00	15.000,00	0,00	0,00	15.000,00	
	T	172.218,13	178.930,00	203.350,00	187.250,00	187.250,00	577.850,00	

Servizio 01 07 ANAGRAFE, STATO CIVILE, ELETTORALE, LEVAE SERVIZIO STATISTICO

Servizio		Impegni ultimo esercizio chiuso	Previsioni definitive esercizio in corso	PREVISIONI DEL BILANCIO PLURIENNALE 2011 - 2013				ANNOTAZIONI
				2011	2012	2013	TOTALE	
1	2	3	4	5	6	7	8	9
Titolo 1 SPESE CORRENTI								
	PERSONALE	CO SV T	109.781,64 0,00 109.781,64	111.508,76 0,00 111.508,76	60.550,00 0,00 60.550,00	60.550,00 0,00 60.550,00	181.650,00 0,00 181.650,00	
	ACQUISTO DI BENI DI	CO	2.649,17	2.400,00	2.000,00	2.000,00	6.000,00	
	CONSUMO E/O DI	SV	0,00	0,00	0,00	0,00	0,00	
	MATERIE PRIME	T	2.649,17	2.400,00	2.000,00	2.000,00	6.000,00	
	PRESTAZIONI DI SERVIZI	CO SV T	5.886,20 0,00 5.886,20	3.254,00 0,00 3.254,00	3.600,00 0,00 3.600,00	3.600,00 0,00 3.600,00	10.800,00 0,00 10.800,00	
	IMPOSTE E TASSE	CO SV T	6.989,89 0,00 6.989,89	7.970,00 0,00 7.970,00	4.000,00 0,00 4.000,00	4.000,00 0,00 4.000,00	12.000,00 0,00 12.000,00	
	ONERI STRAORDINARI DALLA	CO	7.276,99	0,00	0,00	0,00	0,00	
	GESTIONE	SV	0,00	0,00	0,00	0,00	0,00	
		T	7.276,99	0,00	0,00	0,00	0,00	
	Totale Titolo 1	CO	132.583,89	125.132,76	70.150,00	70.150,00	210.450,00	
	SPESE CORRENTI	SV	0,00	0,00	0,00	0,00	0,00	
		T	132.583,89	125.132,76	70.150,00	70.150,00	210.450,00	
Titolo 2 SPESE IN CONTO CAPITALE								
	ACQUISIZIONE DI BENI	SV	0,00	0,00	0,00	0,00	5.000,00	
	MOBILI, MACCHINE							
	EDATTREZZATURE							
	TECNICO-SCIENTIFICHE							

Servizio 01 07 ANAGRAFE, STATO CIVILE, ELETTORALE, LEVAE SERVIZIO STATISTICO

Servizio		Impegni ultimo esercizio chiuso	Previsioni definitive esercizio in corso	PREVISIONI DEL BILANCIO PLURIENNALE 2011 - 2013				ANNOTAZIONI
				2011	2012	2013	TOTALE	
1	2	3	4	5	6	7	8	9
Totale Titolo2 SPESE IN CONTO CAPITALE	SV	0,00	0,00	5.000,00	0,00	0,00	5.000,00	
	T	0,00	0,00	5.000,00	0,00	0,00	5.000,00	
Totale servizio (A+B+C)	CO	132.583,89	125.132,76	70.150,00	70.150,00	70.150,00	210.450,00	
	SV	0,00	0,00	5.000,00	0,00	0,00	5.000,00	
	T	132.583,89	125.132,76	75.150,00	70.150,00	70.150,00	215.450,00	

Servizio 01 08 ALTRI SERVIZI GENERALI

Servizio		Impegni ultimo esercizio chiuso	Previsioni definitive esercizio in corso	PREVISIONI DEL BILANCIO PLURIENNALE 2011 - 2013				ANNOTAZIONI
				2011	2012	2013	TOTALE	
1	2	3	4	5	6	7	8	9
Titolo 1 SPESE CORRENTI								
	ACQUISTO DI BENI DI	3.219,79	3.900,00	3.900,00	3.900,00	3.900,00	11.700,00	
	CONSUMO E/O DI	0,00	0,00	0,00	0,00	0,00	0,00	
	MATERIE PRIME	3.219,79	3.900,00	3.900,00	3.900,00	3.900,00	11.700,00	
	PRESTAZIONI DI SERVIZI	67.127,17	83.918,41	61.000,00	61.000,00	61.000,00	183.000,00	
	SV	0,00	0,00	0,00	0,00	0,00	0,00	
	T	67.127,17	83.918,41	61.000,00	61.000,00	61.000,00	183.000,00	
	TRASFERIMENTI	61.645,60	66.457,20	63.500,00	63.500,00	63.500,00	190.500,00	
	SV	0,00	0,00	0,00	0,00	0,00	0,00	
	T	61.645,60	66.457,20	63.500,00	63.500,00	63.500,00	190.500,00	
FONDO DI RISERVA	CO	0,00	27.592,90	19.000,00	19.000,00	21.200,00	59.200,00	
	SV	0,00	0,00	0,00	0,00	0,00	0,00	
	T	0,00	27.592,90	19.000,00	19.000,00	21.200,00	59.200,00	
Totale Titolo1 SPESE CORRENTI	CO	131.992,56	181.868,51	147.400,00	147.400,00	149.600,00	444.400,00	
	SV	0,00	0,00	0,00	0,00	0,00	0,00	
	T	131.992,56	181.868,51	147.400,00	147.400,00	149.600,00	444.400,00	
Titolo 2 SPESE IN CONTO CAPITALE								
	ACQUISIZIONE DI BENI							
	MOBILI, MACCHINE	9.644,80	48.754,18	26.000,00	15.000,00	15.000,00	56.000,00	
	EDATTREZZATURE							
	TECNICO-SCIENTIFICHE	5.272,42	8.000,00	6.500,00	16.000,00	21.000,00	43.500,00	
TRASFERIMENTI DI CAPITALE	SV							

Servizio 01 08 ALTRI SERVIZI GENERALI

Servizio		Impegni ultimo esercizio chiuso	Previsioni definitive esercizio in corso	PREVISIONI DEL BILANCIO PLURIENNALE 2011 - 2013				ANNOTAZIONI
				2011	2012	2013	TOTALE	
1	2	3	4	5	6	7	8	9
Totale Titolo2 SPESE IN CONTO CAPITALE	SV	14.917,22	56.754,18	32.500,00	31.000,00	36.000,00	99.500,00	
	T	14.917,22	56.754,18	32.500,00	31.000,00	36.000,00	99.500,00	
Totale servizio (A+B+C)	CO	131.992,56	181.868,51	147.400,00	147.400,00	149.600,00	444.400,00	
	SV	14.917,22	56.754,18	32.500,00	31.000,00	36.000,00	99.500,00	
	T	146.909,78	238.622,69	179.900,00	178.400,00	185.600,00	543.900,00	

Servizio 03 01 POLIZIA LOCALE

Servizio		Impegni ultimo esercizio chiuso	Previsioni definitive esercizio in corso	PREVISIONI DEL BILANCIO PLURIENNALE 2011 - 2013				ANNOTAZIONI
				2011	2012	2013	TOTALE	
1	2	3	4	5	6	7	8	9
Titolo 1 SPESE CORRENTI								
	PERSONALE	157.709,05 0,00 157.709,05	166.700,00 0,00 166.700,00	156.800,00 0,00 156.800,00	156.700,00 0,00 156.700,00	156.700,00 0,00 156.700,00	470.200,00 0,00 470.200,00	
	ACQUISTO DI BENI DI CONSUMO E/O DI MATERIE PRIME	13.332,52 0,00 13.332,52	15.980,00 0,00 15.980,00	17.900,00 3.500,00 21.400,00	16.500,00 0,00 16.500,00	16.500,00 0,00 16.500,00	50.900,00 3.500,00 54.400,00	
	PRESTAZIONI DI SERVIZI	5.059,99 0,00 5.059,99	8.630,00 0,00 8.630,00	9.200,00 7.000,00 16.200,00	16.640,00 0,00 16.640,00	17.300,00 0,00 17.300,00	43.140,00 7.000,00 50.140,00	
	IMPOSTE E TASSE	10.071,06 0,00 10.071,06	11.120,00 0,00 11.120,00	10.500,00 0,00 10.500,00	10.450,00 0,00 10.450,00	10.450,00 0,00 10.450,00	31.400,00 0,00 31.400,00	
	Totale Titolo1 SPESE CORRENTI	186.172,62 0,00 186.172,62	202.430,00 0,00 202.430,00	194.400,00 10.500,00 204.900,00	200.290,00 0,00 200.290,00	200.950,00 0,00 200.950,00	595.640,00 10.500,00 606.140,00	
	Titolo 2 SPESE IN CONTO CAPITALE							
	ACQUISIZIONE DI BENI MOBILI, MACCHINE EDATTREZZATURE TECNICO-SCIENTIFICHE	10.678,20	0,00	10.000,00	8.000,00	20.000,00	38.000,00	
	Totale Titolo2 SPESE IN CONTO CAPITALE	10.678,20 10.678,20	0,00 0,00	10.000,00 10.000,00	8.000,00 8.000,00	20.000,00 20.000,00	38.000,00 38.000,00	

Servizio 03 01 POLIZIA LOCALE

Servizio		Impegni ultimo esercizio chiuso	Previsioni definitive esercizio in corso	PREVISIONI DEL BILANCIO PLURIENNALE 2011 - 2013				ANNOTAZIONI
				2011	2012	2013	TOTALE	
1	2	3	4	5	6	7	8	9
Totale servizio (A+B+C)	CO	186.172,62	202.430,00	194.400,00	200.290,00	200.950,00	595.640,00	
	SV	10.678,20	0,00	20.500,00	8.000,00	20.000,00	48.500,00	
	T	196.850,82	202.430,00	214.900,00	208.290,00	220.950,00	644.140,00	

Servizio 04 01 SCUOLA INFANZIA

Servizio		Impegni ultimo esercizio chiuso	Previsioni definitive esercizio in corso	PREVISIONI DEL BILANCIO PLURIENNALE 2011 - 2013				ANNOTAZIONI
				2011	2012	2013	TOTALE	
1	2	3	4	5	6	7	8	9
Titolo 1 SPESE CORRENTI								
	ACQUISTO DI BENI DI	1.800,94	3.200,00	3.000,00	3.000,00	3.000,00	9.000,00	
	CONSUMO E/O DI	0,00	0,00	0,00	0,00	0,00	0,00	
	MATERIE PRIME	1.800,94	3.200,00	3.000,00	3.000,00	3.000,00	9.000,00	
	PRESTAZIONI DI SERVIZI	60.175,26	61.800,00	60.600,00	60.600,00	60.600,00	181.800,00	
	SV	0,00	0,00	0,00	0,00	0,00	0,00	
	T	60.175,26	61.800,00	60.600,00	60.600,00	60.600,00	181.800,00	
	TRASFERIMENTI	25.000,00	27.500,00	25.000,00	25.000,00	25.000,00	75.000,00	
	SV	0,00	0,00	0,00	0,00	0,00	0,00	
	T	25.000,00	27.500,00	25.000,00	25.000,00	25.000,00	75.000,00	
INTERESSI PASSIVI E ONERI FINANZIARI	CO	1.025,69	674,00	298,00	0,00	0,00	298,00	
	SV	0,00	0,00	0,00	0,00	0,00	0,00	
	T	1.025,69	674,00	298,00	0,00	0,00	298,00	
Totale Titolo 1 SPESE CORRENTI	CO	88.001,89	93.174,00	88.898,00	88.600,00	88.600,00	266.098,00	
	SV	0,00	0,00	0,00	0,00	0,00	0,00	
	T	88.001,89	93.174,00	88.898,00	88.600,00	88.600,00	266.098,00	
Titolo 2 SPESE IN CONTO CAPITALE								
ACQUISIZIONE DI BENI IMMOBILI	SV	17.000,00	10.000,00	50.000,00	45.000,00	30.000,00	125.000,00	
ACQUISIZIONE DI BENI MOBILI, MACCHINE EDATTREZZATURE TECNICO-SCIENTIFICHE	SV	3.750,00	0,00	10.000,00	0,00	0,00	10.000,00	

Servizio 04 01 SCUOLA INFANZIA

Servizio		Impegni ultimo esercizio chiuso	Previsioni definitive esercizio in corso	PREVISIONI DEL BILANCIO PLURIENNALE 2011 - 2013				ANNOTAZIONI
				2011	2012	2013	TOTALE	
1	2	3	4	5	6	7	8	9
Totale Titolo2 SPESE IN CONTO CAPITALE	SV	20.750,00	10.000,00	60.000,00	45.000,00	30.000,00	135.000,00	
	T	20.750,00	10.000,00	60.000,00	45.000,00	30.000,00	135.000,00	
Totale servizio (A+B+C)	CO	88.001,89	93.174,00	88.898,00	88.600,00	88.600,00	266.098,00	
	SV	20.750,00	10.000,00	60.000,00	45.000,00	30.000,00	135.000,00	
	T	108.751,89	103.174,00	148.898,00	133.600,00	118.600,00	401.098,00	

Servizio 04 02 ISTRUZIONE PRIMARIA

Servizio	Impegni ultimo esercizio chiuso	Previsioni definitive esercizio in corso	PREVISIONI DEL BILANCIO PLURIENNALE 2011 - 2013				ANNOTAZIONI
			2011	2012	2013	TOTALE	
1	2	3	5	6	7	8	9
Titolo 1 SPESE CORRENTI							
	CO	3.397,91	2.300,00	2.300,00	2.300,00	6.900,00	
	SV	0,00	0,00	0,00	0,00	0,00	
	T	3.397,91	2.300,00	2.300,00	2.300,00	6.900,00	
	CO	113.621,23	112.100,00	112.500,00	112.500,00	337.100,00	
Totale Titolo1 SPESE CORRENTI	SV	0,00	0,00	0,00	0,00	0,00	
	T	113.621,23	112.100,00	112.500,00	112.500,00	337.100,00	
	CO	117.019,14	114.400,00	114.800,00	114.800,00	344.000,00	
	SV	0,00	0,00	0,00	0,00	0,00	
	T	117.019,14	114.400,00	114.800,00	114.800,00	344.000,00	
Titolo 2 SPESE IN CONTO CAPITALE							
	SV	30.473,51	260.000,00	35.000,00	20.000,00	315.000,00	
	SV	10.953,20	20.000,00	0,00	0,00	20.000,00	
	SV	41.426,71	280.000,00	35.000,00	20.000,00	335.000,00	
	T	41.426,71	280.000,00	35.000,00	20.000,00	335.000,00	
Totale Titolo2 SPESE IN CONTO CAPITALE	CO	117.019,14	114.400,00	114.800,00	114.800,00	344.000,00	
	SV	41.426,71	280.000,00	35.000,00	20.000,00	335.000,00	
	T	158.445,85	394.400,00	149.800,00	134.800,00	679.000,00	
	CO	119.500,00	114.400,00	114.800,00	114.800,00	344.000,00	
	SV	25.000,00	280.000,00	35.000,00	20.000,00	335.000,00	
	T	144.500,00	394.400,00	149.800,00	134.800,00	679.000,00	

Servizio

04 03

ISTRUZIONE SECONDARIA

Servizio		Impegni ultimo esercizio chiuso	Previsioni definitive esercizio in corso	PREVISIONI DEL BILANCIO PLURIENNALE 2011 - 2013				ANNOTAZIONI
				2011	2012	2013	TOTALE	
1	2	3	4	5	6	7	8	9
Titolo 1 SPESE CORRENTI								
	ACQUISTO DI BENI DI	CO	921,66	1.800,00	1.800,00	1.800,00	5.400,00	
	CONSUMO E/O DI	SV	0,00	0,00	0,00	0,00	0,00	
	MATERIE PRIME	T	921,66	1.800,00	1.800,00	1.800,00	5.400,00	
	PRESTAZIONI DI SERVIZI	CO	43.926,56	54.000,00	54.000,00	54.000,00	162.000,00	
		SV	0,00	0,00	0,00	0,00	0,00	
		T	43.926,56	54.000,00	54.000,00	54.000,00	162.000,00	
	TRASFERIMENTI	CO	15.676,71	13.700,00	13.700,00	13.700,00	41.100,00	
		SV	0,00	0,00	0,00	0,00	0,00	
		T	15.676,71	13.700,00	13.700,00	13.700,00	41.100,00	
Totale Titolo1 SPESE CORRENTI	CO	60.524,93	72.766,89	69.500,00	69.500,00	69.500,00	208.500,00	
	SV	0,00	0,00	0,00	0,00	0,00	0,00	
	T	60.524,93	72.766,89	69.500,00	69.500,00	69.500,00	208.500,00	
Titolo 2 SPESE IN CONTO CAPITALE								
	ACQUISIZIONE DI BENI IMMOBILI	SV	2.712,00	30.000,00	20.000,00	20.000,00	70.000,00	
	ACQUISIZIONE DI BENI MOBILI, MACCHINE EDATTREZZATURE TECNICO-SCIENTIFICHE	SV	796,80	0,00	0,00	0,00	0,00	
	Totale Titolo2 SPESE IN CONTO CAPITALE	SV	3.508,80	30.000,00	20.000,00	20.000,00	70.000,00	
		T	3.508,80	30.000,00	20.000,00	20.000,00	70.000,00	

Servizio

04 05 ASSISTENZA SCOLASTICA, TRASPORTO, REFE- ZIONE E ALTRI SERVIZI

Servizio		Impegni ultimo esercizio chiuso	Previsioni definitive esercizio in corso	PREVISIONI DEL BILANCIO PLURIENNALE 2011 - 2013				ANNOTAZIONI
				2011	2012	2013	TOTALE	
1	2	3	4	5	6	7	8	9
Titolo 1 SPESE CORRENTI								
	ACQUISTO DI BENI DI							
	CONSUMO E/O DI	14.382,83	19.090,00	15.600,00	14.100,00	14.100,00	43.800,00	
	MATERIE PRIME	0,00	0,00	0,00	0,00	0,00	0,00	
		14.382,83	19.090,00	15.600,00	14.100,00	14.100,00	43.800,00	
	PRESTAZIONI DI SERVIZI							
	SV	51.290,38	41.228,86	41.000,00	79.500,00	90.500,00	211.000,00	
	T	0,00	0,00	41.500,00	11.000,00	0,00	52.500,00	
		51.290,38	41.228,86	82.500,00	90.500,00	90.500,00	263.500,00	
	TRASFERIMENTI							
	CO	44.509,39	44.344,24	39.000,00	39.000,00	39.000,00	117.000,00	
	SV	0,00	0,00	0,00	0,00	0,00	0,00	
	T	44.509,39	44.344,24	39.000,00	39.000,00	39.000,00	117.000,00	
Totale Titolo1 SPESE CORRENTI	CO	110.182,60	104.663,10	95.600,00	132.600,00	143.600,00	371.800,00	
	SV	0,00	0,00	41.500,00	11.000,00	0,00	52.500,00	
	T	110.182,60	104.663,10	137.100,00	143.600,00	143.600,00	424.300,00	
Totale servizio (A+B+C)								
	CO	110.182,60	104.663,10	95.600,00	132.600,00	143.600,00	371.800,00	
	SV	0,00	0,00	41.500,00	11.000,00	0,00	52.500,00	
	T	110.182,60	104.663,10	137.100,00	143.600,00	143.600,00	424.300,00	

Servizio 05 01 BIBLIOTECHE, MUSEI E PINACOTECHE

Servizio		Impegni ultimo esercizio chiuso	Previsioni definitive esercizio in corso	PREVISIONI DEL BILANCIO PLURIENNALE 2011 - 2013				ANNOTAZIONI	
				2011	2012	2013	TOTALE		
1	2	3	4	5	6	7	8	9	
Titolo 1 SPESE CORRENTI									
	PERSONALE	CO SV T	28.902,24 0,00 28.902,24	29.426,00 0,00 29.426,00	29.400,00 0,00 29.400,00	29.400,00 0,00 29.400,00	88.200,00 0,00 88.200,00		
	ACQUISTO DI BENI DI CONSUMO E/O DI MATERIE PRIME	CO SV T	10.207,51 0,00 10.207,51	12.800,00 0,00 12.800,00	10.400,00 0,00 10.400,00	11.400,00 0,00 11.400,00	33.200,00 0,00 33.200,00		
	PRESTAZIONI DI SERVIZI	CO SV T	37.819,60 0,00 37.819,60	42.100,00 0,00 42.100,00	41.100,00 0,00 41.100,00	41.100,00 0,00 41.100,00	123.300,00 0,00 123.300,00		
	TRASFERIMENTI	CO SV T	4.639,59 0,00 4.639,59	4.620,76 0,00 4.620,76	4.600,00 500,00 5.100,00	5.100,00 0,00 5.100,00	14.800,00 500,00 15.300,00		
	INTERESSI PASSIVI E ONERI FINANZIARI	CO SV T	3.960,62 0,00 3.960,62	0,00 0,00 0,00	0,00 0,00 0,00	0,00 0,00 0,00	0,00 0,00 0,00		
	IMPOSTE E TASSE	CO SV T	1.887,16 0,00 1.887,16	2.050,00 0,00 2.050,00	2.000,00 0,00 2.000,00	2.000,00 0,00 2.000,00	6.000,00 0,00 6.000,00		
	Totale Titolo 1 SPESE CORRENTI	CO SV T	87.416,72 0,00 87.416,72	90.996,76 0,00 90.996,76	87.500,00 500,00 88.000,00	89.000,00 0,00 89.000,00	265.500,00 500,00 266.000,00		
	Titolo 2 SPESE IN CONTO CAPITALE								

Servizio 05 01 BIBLIOTECHE, MUSEI E PINACOTECHE

Servizio	1	Impegni ultimo esercizio chiuso	Previsioni definitive esercizio in corso	PREVISIONI DEL BILANCIO PLURIENNALE 2011 - 2013				ANNOTAZIONI
				2011	2012	2013	TOTALE	
	2	3	4	5	6	7	8	9
ACQUISIZIONE DI BENI IMMOBILI	SV	4.104,00	32.000,00	0,00	0,00	0,00	0,00	
Totale Titolo2								
SPESE IN CONTO CAPITALE	SV	4.104,00	32.000,00	0,00	0,00	0,00	0,00	
	T	4.104,00	32.000,00	0,00	0,00	0,00	0,00	
Totale servizio (A+B+C)	CO	87.416,72	90.996,76	87.500,00	89.000,00	89.000,00	265.500,00	
	SV	4.104,00	32.000,00	500,00	0,00	0,00	500,00	
	T	91.520,72	122.996,76	88.000,00	89.000,00	89.000,00	266.000,00	

Servizio

05 02

TEATRI, ATTIVITA' CULTURALI E SERVIZI

DIVERSI NEL SETTORE CULTURALE

Servizio		Impegni ultimo esercizio chiuso	Previsioni definitive esercizio in corso	PREVISIONI DEL BILANCIO PLURIENNALE 2011 - 2013			ANNOTAZIONI
				2011	2012	2013	
1	2	3	4	5	6	7	8
							9
Titolo 1 SPESE CORRENTI							
	PERSONALE	CO SV T	71.687,98 0,00 71.687,98	81.421,00 0,00 81.421,00	81.850,00 0,00 81.850,00	81.850,00 0,00 81.850,00	245.850,00 0,00 245.850,00
	ACQUISTO DI BENI DI	CO	1.810,22	2.000,00	2.000,00	2.000,00	6.000,00
	CONSUMO E/O DI	SV	0,00	0,00	0,00	0,00	0,00
	MATERIE PRIME	T	1.810,22	2.000,00	2.000,00	2.000,00	6.000,00
	PRESTAZIONI DI SERVIZI	CO SV T	20.763,23 0,00 20.763,23	19.500,00 0,00 19.500,00	8.050,00 8.000,00 16.050,00	8.050,00 8.000,00 16.050,00	22.100,00 39.050,00 61.150,00
	UTILIZZO DI BENI DI TERZI	CO SV T	3.720,00 0,00 3.720,00	5.500,00 0,00 5.500,00	6.000,00 0,00 6.000,00	6.000,00 0,00 6.000,00	17.500,00 0,00 17.500,00
	TRASFERIMENTI	CO SV T	15.200,00 0,00 15.200,00	14.000,00 0,00 14.000,00	7.000,00 0,00 7.000,00	5.000,00 0,00 5.000,00	26.000,00 0,00 26.000,00
	IMPOSTE E TASSE	CO SV T	4.746,81 0,00 4.746,81	5.600,00 0,00 5.600,00	5.500,00 0,00 5.500,00	5.500,00 0,00 5.500,00	16.600,00 0,00 16.600,00
	Totale Titolo1 SPESE CORRENTI	CO SV T	117.928,24 0,00 117.928,24	115.250,00 23.050,00 138.300,00	110.400,00 8.000,00 118.400,00	108.400,00 8.000,00 116.400,00	334.050,00 39.050,00 373.100,00
	Totale servizio (A+B+C)	CO SV T	117.928,24 0,00 117.928,24	115.250,00 23.050,00 138.300,00	110.400,00 8.000,00 118.400,00	108.400,00 8.000,00 116.400,00	334.050,00 39.050,00 373.100,00

Servizio 06 02 STADIO COMUNALE, PALAZZO DELLO SPORT ED ALTRI IMPIANTI

Servizio		Impegni ultimo esercizio chiuso	Previsioni definitive esercizio in corso	PREVISIONI DEL BILANCIO PLURIENNALE 2011 - 2013				ANNOTAZIONI
				2011	2012	2013	TOTALE	
1	2	3	4	5	6	7	8	9
Titolo 1 SPESE CORRENTI								
	CO	115,20	50,00	312,00	500,00	500,00	1.312,00	
	SV	0,00	0,00	0,00	0,00	0,00	0,00	
	T	115,20	50,00	312,00	500,00	500,00	1.312,00	
	CO	69.578,78	66.500,00	66.000,00	66.500,00	66.500,00	199.000,00	
	SV	0,00	0,00	0,00	0,00	0,00	0,00	
	T	69.578,78	66.500,00	66.000,00	66.500,00	66.500,00	199.000,00	
	CO	69.693,98	66.550,00	66.312,00	67.000,00	67.000,00	200.312,00	
	SV	0,00	0,00	0,00	0,00	0,00	0,00	
	T	69.693,98	66.550,00	66.312,00	67.000,00	67.000,00	200.312,00	
Titolo 2 SPESE IN CONTO CAPITALE								
	SV	5.000,00	70.000,00	40.000,00	0,00	0,00	40.000,00	
	SV	5.000,00	70.000,00	40.000,00	0,00	0,00	40.000,00	
	T	5.000,00	70.000,00	40.000,00	0,00	0,00	40.000,00	
	CO	69.693,98	66.550,00	66.312,00	67.000,00	67.000,00	200.312,00	
	SV	5.000,00	70.000,00	40.000,00	0,00	0,00	40.000,00	
	T	74.693,98	136.550,00	106.312,00	67.000,00	67.000,00	240.312,00	

Servizio

06 03

MANIFESTAZIONE DIVERSE NEL SETTORE

SPORTIVO E RICREATIVO

Servizio		Impegni ultimo esercizio chiuso	Previsioni definitive esercizio in corso	PREVISIONI DEL BILANCIO PLURIENNALE 2011 - 2013				ANNOTAZIONI
				2011	2012	2013	TOTALE	
1	2	3	4	5	6	7	8	9
Titolo 1 SPESE CORRENTI								
	CO	15.600,00	13.000,00	12.000,00	6.000,00	7.120,00	25.120,00	
	SV	0,00	0,00	0,00	0,00	0,00	0,00	
	T	15.600,00	13.000,00	12.000,00	6.000,00	7.120,00	25.120,00	
Totale Titolo1 SPESE CORRENTI	CO	15.600,00	13.000,00	12.000,00	6.000,00	7.120,00	25.120,00	
	SV	0,00	0,00	0,00	0,00	0,00	0,00	
	T	15.600,00	13.000,00	12.000,00	6.000,00	7.120,00	25.120,00	
Totale servizio (A+B+C)	CO	15.600,00	13.000,00	12.000,00	6.000,00	7.120,00	25.120,00	
	SV	0,00	0,00	0,00	0,00	0,00	0,00	
	T	15.600,00	13.000,00	12.000,00	6.000,00	7.120,00	25.120,00	

Servizio

08 01

VIABILITA', CIRCOLAZIONE STRADALE E SER-VIZI CONNESSI

Servizio		Impegni ultimo esercizio chiuso	Previsioni definitive esercizio in corso	PREVISIONI DEL BILANCIO PLURIENNALE 2011 - 2013				ANNOTAZIONI
				2011	2012	2013	TOTALE	
1	2	3	4	5	6	7	8	9
Titolo 1 SPESE CORRENTI								
	CO	6.751,52	5.500,00	5.500,00	6.000,00	7.000,00	18.500,00	
	SV	0,00	0,00	1.500,00	0,00	0,00	1.500,00	
	T	6.751,52	5.500,00	7.000,00	6.000,00	7.000,00	20.000,00	
	CO	66.386,66	65.400,00	57.970,00	44.820,00	45.000,00	147.790,00	
	SV	0,00	0,00	0,00	0,00	0,00	0,00	
	T	66.386,66	65.400,00	57.970,00	44.820,00	45.000,00	147.790,00	
	CO	73.138,18	70.900,00	63.470,00	50.820,00	52.000,00	166.290,00	
	SV	0,00	0,00	1.500,00	0,00	0,00	1.500,00	
	T	73.138,18	70.900,00	64.970,00	50.820,00	52.000,00	167.790,00	
Titolo 2 SPESE IN CONTO CAPITALE								
	SV	75.309,30	73.500,00	411.500,00	171.000,00	280.000,00	862.500,00	
	CO	75.309,30	73.500,00	411.500,00	171.000,00	280.000,00	862.500,00	
	T	75.309,30	73.500,00	411.500,00	171.000,00	280.000,00	862.500,00	
	CO	73.138,18	70.900,00	63.470,00	50.820,00	52.000,00	166.290,00	
	SV	75.309,30	73.500,00	413.000,00	171.000,00	280.000,00	864.000,00	
	T	148.447,48	144.400,00	476.470,00	221.820,00	332.000,00	1.030.290,00	
	CO	73.138,18	70.900,00	63.470,00	50.820,00	52.000,00	166.290,00	
	SV	75.309,30	73.500,00	413.000,00	171.000,00	280.000,00	864.000,00	
	T	148.447,48	144.400,00	476.470,00	221.820,00	332.000,00	1.030.290,00	

Servizio 08 02 ILLUMINAZIONE PUBBLICA E SERVIZI CONNES-SI

Servizio		Impegni ultimo esercizio chiuso	Previsioni definitive esercizio in corso	PREVISIONI DEL BILANCIO PLURIENNALE 2011 - 2013				ANNOTAZIONI
				2011	2012	2013	TOTALE	
1	2	3	4	5	6	7	8	9
Titolo 1 SPESE CORRENTI								
	CO	145.088,13	147.600,00	147.000,00	147.000,00	147.000,00	441.000,00	
	SV	0,00	0,00	0,00	0,00	0,00	0,00	
	T	145.088,13	147.600,00	147.000,00	147.000,00	147.000,00	441.000,00	
Totale Titolo1 SPESE CORRENTI	CO	145.088,13	147.600,00	147.000,00	147.000,00	147.000,00	441.000,00	
	SV	0,00	0,00	0,00	0,00	0,00	0,00	
	T	145.088,13	147.600,00	147.000,00	147.000,00	147.000,00	441.000,00	
Titolo 2 SPESE IN CONTO CAPITALE								
	SV	14.940,80	20.000,00	15.000,00	30.000,00	30.000,00	75.000,00	
ACQUISIZIONE DI BENI IMMOBILI	SV	14.940,80	20.000,00	15.000,00	30.000,00	30.000,00	75.000,00	
Totale Titolo2 SPESE IN CONTO CAPITALE	SV	14.940,80	20.000,00	15.000,00	30.000,00	30.000,00	75.000,00	
	T	14.940,80	20.000,00	15.000,00	30.000,00	30.000,00	75.000,00	
Totale servizio (A+B+C)	CO	145.088,13	147.600,00	147.000,00	147.000,00	147.000,00	441.000,00	
	SV	14.940,80	20.000,00	15.000,00	30.000,00	30.000,00	75.000,00	
	T	160.028,93	167.600,00	162.000,00	177.000,00	177.000,00	516.000,00	

Servizio 09 01 URBANISTICA E GESTIONE DEL TERRITORIO

Servizio		Impegni ultimo esercizio chiuso	Previsioni definitive esercizio in corso	PREVISIONI DEL BILANCIO PLURIENNALE 2011 - 2013				ANNOTAZIONI
				2011	2012	2013	TOTALE	
1	2	3	4	5	6	7	8	9
Titolo 1 SPESE CORRENTI								
	PERSONALE	CO SV T	40.542,62 0,00 40.542,62	41.800,00 0,00 41.800,00	40.600,00 0,00 40.600,00	40.600,00 0,00 40.600,00	122.100,00 0,00 122.100,00	
	TRASFERIMENTI	CO SV T	5.300,00 0,00 5.300,00	5.500,00 0,00 5.500,00	5.500,00 0,00 5.500,00	5.500,00 0,00 5.500,00	16.500,00 0,00 16.500,00	
	IMPOSTE E TASSE	CO SV T	2.633,59 0,00 2.633,59	2.900,00 0,00 2.900,00	2.750,00 0,00 2.750,00	2.750,00 0,00 2.750,00	8.300,00 0,00 8.300,00	
	Totale Titolo1 SPESE CORRENTI	CO SV T	48.476,21 0,00 48.476,21	50.200,00 0,00 50.200,00	48.850,00 0,00 48.850,00	48.850,00 0,00 48.850,00	146.900,00 0,00 146.900,00	
	Titolo 2 SPESE IN CONTO CAPITALE							
	ACQUISIZIONE DI BENI MOBILI, MACCHINE EDATTREZZATURE TECNICO-SCIENTIFICHE INCARICHI PROFESSIONALI ESTERNI	SV	15.681,70	0,00	0,00	0,00	15.000,00	
		SV	100.000,00	0,00	0,00	0,00	30.000,00	
	Totale Titolo2 SPESE IN CONTO CAPITALE	SV T	115.681,70 115.681,70	0,00 0,00	0,00 0,00	0,00 0,00	45.000,00 45.000,00	

Servizio

09 02

EDILIZIA RESIDENZIALE PUBBLICA LOCALE E PIANI DI EDILIZIA ECONOMICO-POPOLARE

Servizio		Impegni ultimo esercizio chiuso	Previsioni definitive esercizio in corso	PREVISIONI DEL BILANCIO PLURIENNALE 2011 - 2013				ANNOTAZIONI
				2011	2012	2013	TOTALE	
1	2	3	4	5	6	7	8	9
Titolo 1 SPESE CORRENTI								
	ACQUISTO DI BENI DI	0,00	0,00	100,00	100,00	100,00	300,00	
	CONSUMO E/O DI	0,00	0,00	0,00	0,00	0,00	0,00	
	MATERIE PRIME	0,00	0,00	100,00	100,00	100,00	300,00	
	PRESTAZIONI DI SERVIZI	30.568,75	39.917,00	37.500,00	37.500,00	37.500,00	112.500,00	
	SV	0,00	0,00	0,00	0,00	0,00	0,00	
	T	30.568,75	39.917,00	37.500,00	37.500,00	37.500,00	112.500,00	
	TRASFERIMENTI	1.750,00	0,00	0,00	0,00	0,00	0,00	
	SV	0,00	0,00	0,00	0,00	0,00	0,00	
	T	1.750,00	0,00	0,00	0,00	0,00	0,00	
IMPOSTE E TASSE	CO	2.297,80	2.024,00	2.300,00	2.400,00	2.400,00	7.100,00	
	SV	0,00	0,00	0,00	0,00	0,00	0,00	
	T	2.297,80	2.024,00	2.300,00	2.400,00	2.400,00	7.100,00	
Totale Titolo1 SPESE CORRENTI	CO	34.616,55	41.941,00	39.900,00	40.000,00	40.000,00	119.900,00	
	SV	0,00	0,00	0,00	0,00	0,00	0,00	
	T	34.616,55	41.941,00	39.900,00	40.000,00	40.000,00	119.900,00	
Titolo 2 SPESE IN CONTO CAPITALE								
ACQUISIZIONE DI BENI IMMOBILI	SV	19.028,62	0,00	63.000,00	0,00	0,00	63.000,00	
ACQUISIZIONE DI BENI MOBILI, MACCHINE EDATTREZZATURE TECNICO-SCIENTIFICHE	SV	9.955,45	5.000,00	50.000,00	50.000,00	50.000,00	150.000,00	

Servizio 09 02 EDILIZIA RESIDENZIALE PUBBLICA LOCALE E PIANI DI EDILIZIA ECONOMICO-POPOLARE

Servizio		Impegni ultimo esercizio chiuso	Previsioni definitive esercizio in corso	PREVISIONI DEL BILANCIO PLURIENNALE 2011 - 2013				ANNOTAZIONI
				2011	2012	2013	TOTALE	
1	2	3	4	5	6	7	8	9
Totale Titolo2 SPESE IN CONTO CAPITALE	SV	28.984,07	5.000,00	113.000,00	50.000,00	50.000,00	213.000,00	
	T	28.984,07	5.000,00	113.000,00	50.000,00	50.000,00	213.000,00	
Totale servizio (A+B+C)	CO	34.616,55	41.941,00	39.900,00	40.000,00	40.000,00	119.900,00	
	SV	28.984,07	5.000,00	113.000,00	50.000,00	50.000,00	213.000,00	
	T	63.600,62	46.941,00	152.900,00	90.000,00	90.000,00	332.900,00	

Servizio 09 04 SERVIZIO IDRICO INTEGRATO

Servizio		Impegni ultimo esercizio chiuso	Previsioni definitive esercizio in corso	PREVISIONI DEL BILANCIO PLURIENNALE 2011 - 2013				ANNOTAZIONI
				2011	2012	2013	TOTALE	
1	2	3	4	5	6	7	8	9
Titolo 1 SPESE CORRENTI								
	CO	1.500,00	1.500,00	1.500,00	1.500,00	1.500,00	4.500,00	
	SV	0,00	0,00	0,00	0,00	0,00	0,00	
	T	1.500,00	1.500,00	1.500,00	1.500,00	1.500,00	4.500,00	
Totale Titolo1 SPESE CORRENTI	CO	1.500,00	1.500,00	1.500,00	1.500,00	1.500,00	4.500,00	
	SV	0,00	0,00	0,00	0,00	0,00	0,00	
	T	1.500,00	1.500,00	1.500,00	1.500,00	1.500,00	4.500,00	
Totale servizio (A+B+C)	CO	1.500,00	1.500,00	1.500,00	1.500,00	1.500,00	4.500,00	
	SV	0,00	0,00	0,00	0,00	0,00	0,00	
	T	1.500,00	1.500,00	1.500,00	1.500,00	1.500,00	4.500,00	

Servizio 09 05 SERVIZIO ECOLOGIA

Servizio		Impegni ultimo esercizio chiuso	Previsioni definitive esercizio in corso	PREVISIONI DEL BILANCIO PLURIENNALE 2011 - 2013				ANNOTAZIONI
				2011	2012	2013	TOTALE	
1	2	3	4	5	6	7	8	9
Titolo 1 SPESE CORRENTI								
	ACQUISTO DI BENI DI	21.937,40	28.594,29	7.000,00	7.000,00	7.000,00	21.000,00	
	CONSUMO E/O DI	0,00	0,00	0,00	0,00	0,00	0,00	
	MATERIE PRIME	21.937,40	28.594,29	7.000,00	7.000,00	7.000,00	21.000,00	
	PRESTAZIONI DI SERVIZI	588.605,15	601.400,00	601.000,00	603.000,00	603.000,00	1.807.000,00	
	SV	0,00	0,00	2.000,00	0,00	0,00	2.000,00	
	T	588.605,15	601.400,00	603.000,00	603.000,00	603.000,00	1.809.000,00	
	TRASFERIMENTI	28,53	600,00	1.000,00	1.000,00	1.000,00	3.000,00	
Totale Titolo1 SPESE CORRENTI	CO	0,00	0,00	0,00	0,00	0,00	0,00	
	SV	28,53	600,00	1.000,00	1.000,00	1.000,00	3.000,00	
	T	28,53	600,00	1.000,00	1.000,00	1.000,00	3.000,00	
Totale servizio (A+B+C)	CO	610.571,08	630.594,29	609.000,00	611.000,00	611.000,00	1.831.000,00	
	SV	0,00	0,00	2.000,00	0,00	0,00	2.000,00	
	T	610.571,08	630.594,29	611.000,00	611.000,00	611.000,00	1.833.000,00	
Totale servizio (A+B+C)	CO	610.571,08	630.594,29	609.000,00	611.000,00	611.000,00	1.831.000,00	
	SV	0,00	0,00	2.000,00	0,00	0,00	2.000,00	
	T	610.571,08	630.594,29	611.000,00	611.000,00	611.000,00	1.833.000,00	

Servizio 10 01 ASILI NIDO, SERVIZI PER L'INFANZIA E PERI MINORI

Servizio		Impegni ultimo esercizio chiuso	Previsioni definitive esercizio in corso	PREVISIONI DEL BILANCIO PLURIENNALE 2011 - 2013				ANNOTAZIONI
				2011	2012	2013	TOTALE	
1	2	3	4	5	6	7	8	9
Titolo 1 SPESE CORRENTI								
	PRESTAZIONI DI SERVIZI	318.337,11	381.998,20	312.500,00	303.500,00	303.500,00	919.500,00	
	SV	0,00	0,00	0,00	0,00	0,00	0,00	
	T	318.337,11	381.998,20	312.500,00	303.500,00	303.500,00	919.500,00	
	TRASFERIMENTI	17.410,86	17.309,22	17.500,00	27.700,00	27.700,00	72.900,00	
	SV	0,00	0,00	10.200,00	0,00	0,00	10.200,00	
	T	17.410,86	17.309,22	27.700,00	27.700,00	27.700,00	83.100,00	
Totale Titolo1 SPESE CORRENTI	CO	335.747,97	399.307,42	330.000,00	331.200,00	331.200,00	992.400,00	
	SV	0,00	0,00	10.200,00	0,00	0,00	10.200,00	
	T	335.747,97	399.307,42	340.200,00	331.200,00	331.200,00	1.002.600,00	
Titolo 2 SPESE IN CONTO CAPITALE								
	ACQUISIZIONE DI BENI IMMOBILI	0,00	0,00	0,00	0,00	200.000,00	200.000,00	
Totale Titolo2 SPESE IN CONTO CAPITALE	SV	0,00	0,00	0,00	0,00	200.000,00	200.000,00	
	T	0,00	0,00	0,00	0,00	200.000,00	200.000,00	
Totale servizio (A+B+C)	CO	335.747,97	399.307,42	330.000,00	331.200,00	331.200,00	992.400,00	
	SV	0,00	0,00	10.200,00	0,00	200.000,00	210.200,00	
	T	335.747,97	399.307,42	340.200,00	331.200,00	531.200,00	1.202.600,00	

Servizio 10 04 ASSISTENZA, BENEFICENZA PUBBLICA E SER- VIZI DIVERSI ALLA PERSONA

Servizio		Impegni ultimo esercizio chiuso	Previsioni definitive esercizio in corso	PREVISIONI DEL BILANCIO PLURIENNALE 2011 - 2013				ANNOTAZIONI
				2011	2012	2013	TOTALE	
1	2	3	4	5	6	7	8	9
Titolo 1 SPESE CORRENTI								
	PERSONALE	CO SV T	158.995,05 0,00 158.995,05	139.240,74 0,00 139.240,74	126.400,00 0,00 126.400,00	126.950,00 0,00 126.950,00	380.300,00 0,00 380.300,00	
	ACQUISTO DI BENI DI CONSUMO E/O DI MATERIE PRIME	CO SV T	6.021,41 0,00 6.021,41	5.500,00 0,00 5.500,00	4.900,00 0,00 4.900,00	4.900,00 0,00 4.900,00	14.700,00 0,00 14.700,00	
	PRESTAZIONI DI SERVIZI	CO SV T	184.280,34 0,00 184.280,34	217.461,00 0,00 217.461,00	209.400,00 43.000,00 252.400,00	232.600,00 0,00 232.600,00	674.600,00 43.000,00 717.600,00	
	TRASFERIMENTI	CO SV T	110.896,08 0,00 110.896,08	129.780,02 0,00 129.780,02	124.600,00 3.500,00 128.100,00	117.100,00 0,00 117.100,00	358.800,00 3.500,00 362.300,00	
	IMPOSTE E TASSE	CO SV T	10.115,28 0,00 10.115,28	9.750,00 0,00 9.750,00	8.300,00 0,00 8.300,00	8.300,00 0,00 8.300,00	24.900,00 0,00 24.900,00	
	Totale Titolo1 SPESE CORRENTI	CO SV T	470.308,16 0,00 470.308,16	501.731,76 0,00 501.731,76	473.600,00 46.500,00 520.100,00	489.850,00 0,00 489.850,00	1.453.300,00 46.500,00 1.499.800,00	
	Titolo 2 SPESE IN CONTO CAPITALE							
	ACQUISIZIONE DI BENI MOBILI, MACCHINE EDATTREZZATURE TECNICO-SCIENTIFICHE	SV	15.500,00	0,00	8.000,00	0,00	8.000,00	

Servizio 10 04 ASSISTENZA, BENEFICENZA PUBBLICA E SER- VIZI DIVERSI ALLA PERSONA

Servizio		Impegni ultimo esercizio chiuso	Previsioni definitive esercizio in corso	PREVISIONI DEL BILANCIO PLURIENNALE 2011 - 2013				ANNOTAZIONI
				2011	2012	2013	TOTALE	
1	2	3	4	5	6	7	8	9
CONFERIMENTI DI CAPITALE	SV	4.845,12	0,00	0,00	0,00	0,00	0,00	
Totale Titolo2 SPESE IN CONTO CAPITALE	SV	20.345,12	0,00	8.000,00	0,00	0,00	8.000,00	
	T	20.345,12	0,00	8.000,00	0,00	0,00	8.000,00	
Totale servizio (A+B+C)	CO	470.308,16	501.731,76	473.600,00	489.850,00	489.850,00	1.453.300,00	
	SV	20.345,12	0,00	54.500,00	0,00	0,00	54.500,00	
	T	490.653,28	501.731,76	528.100,00	489.850,00	489.850,00	1.507.800,00	

Servizio 10 05 SERVIZIO NECROSCOPICO E CIMITERIALE

Servizio		Impegni ultimo esercizio chiuso	Previsioni definitive esercizio in corso	PREVISIONI DEL BILANCIO PLURIENNALE 2011 - 2013				ANNOTAZIONI
				2011	2012	2013	TOTALE	
1	2	3	4	5	6	7	8	9
Titolo 1 SPESE CORRENTI								
	PERSONALE	CO SV T	18.395,67 0,00 18.395,67	450,00 0,00 450,00	0,00 0,00 0,00	0,00 0,00 0,00	0,00 0,00 0,00	
	ACQUISTO DI BENI DI	CO	3.215,19	450,00	500,00	500,00	1.500,00	
	CONSUMO E/O DI	SV	0,00	0,00	0,00	0,00	0,00	
	MATERIE PRIME	T	3.215,19	450,00	500,00	500,00	1.500,00	
	PRESTAZIONI DI SERVIZI	CO SV T	27.769,78 0,00 27.769,78	30.000,00 0,00 30.000,00	30.000,00 0,00 30.000,00	30.000,00 0,00 30.000,00	91.000,00 0,00 91.000,00	
	INTERESSI PASSIVI E ONERI FINANZIARI	CO SV T	135,24 0,00 135,24	60,00 0,00 60,00	0,00 0,00 0,00	0,00 0,00 0,00	0,00 0,00 0,00	
	IMPOSTE E TASSE	CO SV T	0,00 0,00 0,00	50,00 0,00 50,00	0,00 0,00 0,00	0,00 0,00 0,00	0,00 0,00 0,00	
	Totale Titolo1 SPESE CORRENTI	CO SV T	49.515,88 0,00 49.515,88	31.010,00 0,00 31.010,00	30.500,00 0,00 30.500,00	30.500,00 0,00 30.500,00	92.500,00 0,00 92.500,00	
	Titolo 2 SPESE IN CONTO CAPITALE							
	ACQUISIZIONE DI BENI IMMOBILI	SV	19.531,96	0,00	20.000,00	40.000,00	80.000,00	

Servizio 10 05 SERVIZIO NECROSCOPICO E CIMITERIALE

Servizio		Impegni ultimo esercizio chiuso	Previsioni definitive esercizio in corso	PREVISIONI DEL BILANCIO PLURIENNALE 2011 - 2013				ANNOTAZIONI
				2011	2012	2013	TOTALE	
1	2	3	4	5	6	7	8	9
Totale Titolo2 SPESE IN CONTO CAPITALE	SV	19.531,96	0,00	20.000,00	20.000,00	40.000,00	80.000,00	
	T	19.531,96	0,00	20.000,00	20.000,00	40.000,00	80.000,00	
Totale servizio (A+B+C)	CO	49.515,88	31.010,00	31.500,00	30.500,00	30.500,00	92.500,00	
	SV	19.531,96	0,00	20.000,00	20.000,00	40.000,00	80.000,00	
	T	69.047,84	31.010,00	51.500,00	50.500,00	70.500,00	172.500,00	

Servizio		Impegni ultimo esercizio chiuso	Previsioni definitive esercizio in corso	PREVISIONI DEL BILANCIO PLURIENNALE 2011 - 2013				ANNOTAZIONI
				2011	2012	2013	TOTALE	
1	2	3	4	5	6	7	8	9
Titolo 1 SPESE CORRENTI								
	PERSONALE	1.179.227,29 0,00 1.179.227,29	1.170.686,96 0,00 1.170.686,96	1.121.910,00 1.300,00 1.123.210,00	1.122.360,00 0,00 1.122.360,00	1.122.560,00 0,00 1.122.560,00	3.366.830,00 1.300,00 3.368.130,00	
	ACQUISTO DI BENI DI CONSUMO E/O DI MATERIE PRIME	116.801,28 0,00 116.801,28	131.096,83 0,00 131.096,83	99.062,00 5.000,00 104.062,00	96.950,00 0,00 96.950,00	98.870,00 0,00 98.870,00	294.882,00 5.000,00 299.882,00	
	PRESTAZIONI DI SERVIZI	2.137.513,69 0,00 2.137.513,69	2.325.918,75 0,00 2.325.918,75	2.171.920,00 123.050,00 2.294.970,00	2.221.360,00 19.000,00 2.240.360,00	2.232.950,00 8.000,00 2.240.950,00	6.626.230,00 150.050,00 6.776.280,00	
TRASFERIMENTI	UTILIZZO DI BENI DI TERZI	5.548,80 0,00 5.548,80	7.204,00 0,00 7.204,00	7.204,00 0,00 7.204,00	7.720,00 0,00 7.720,00	7.704,00 296,00 8.000,00	22.628,00 296,00 22.924,00	
		337.931,88 0,00 337.931,88	363.100,32 0,00 363.100,32	340.200,00 18.380,00 358.580,00	328.400,00 0,00 328.400,00	327.670,00 0,00 327.670,00	996.270,00 18.380,00 1.014.650,00	
	INTERESSI PASSIVI E ONERI FINANZIARI	5.185,26 0,00 5.185,26	734,00 0,00 734,00	298,00 0,00 298,00	0,00 0,00 0,00	0,00 0,00 0,00	298,00 0,00 298,00	
	IMPOSTE E TASSE	117.536,95 0,00 117.536,95	122.840,00 0,00 122.840,00	120.720,00 100,00 120.820,00	120.520,00 0,00 120.520,00	121.520,00 0,00 121.520,00	362.760,00 100,00 362.860,00	
ONERI STRAORDINARI DALLA GESTIONE CORENTE		7.276,99 0,00 7.276,99	0,00 0,00 0,00	0,00 0,00 0,00	0,00 0,00 0,00	0,00 0,00 0,00	0,00 0,00 0,00	

Servizio		Impegni ultimo esercizio chiuso	Previsioni definitive esercizio in corso	PREVISIONI DEL BILANCIO PLURIENNALE 2011 - 2013				ANNOTAZIONI
				2011	2012	2013	TOTALE	
1	2	3	4	5	6	7	8	9
FONDO DI RISERVA	CO	0,00	27.592,90	19.000,00	19.000,00	21.200,00	59.200,00	
	SV	0,00	0,00	0,00	0,00	0,00	0,00	
	T	0,00	27.592,90	19.000,00	19.000,00	21.200,00	59.200,00	
Totale Titolo1 SPESE CORRENTI	CO	3.907.022,14	4.149.173,76	3.880.314,00	3.916.310,00	3.932.474,00	11.729.098,00	
	SV	0,00	0,00	147.830,00	19.000,00	8.296,00	175.126,00	
	T	3.907.022,14	4.149.173,76	4.028.144,00	3.935.310,00	3.940.770,00	11.904.224,00	
Titolo 2 SPESE IN CONTO CAPITALE								
	SV	408.465,25	391.000,00	1.311.500,00	645.000,00	930.000,00	2.886.500,00	
	SV	81.488,64	92.615,28	229.000,00	113.000,00	115.000,00	457.000,00	
ACQUISIZIONE DI BENI IMMOBILI								
	SV	100.000,00	0,00	30.000,00	0,00	0,00	30.000,00	
	SV	5.372,42	8.000,00	6.500,00	16.000,00	21.000,00	43.500,00	
TRASFERIMENTI DI CAPITALE								
	SV	4.845,12	0,00	0,00	0,00	0,00	0,00	
	SV							
Totale Titolo2 SPESE IN CONTO CAPITALE	SV	600.171,43	491.615,28	1.577.000,00	774.000,00	1.066.000,00	3.417.000,00	
	T	600.171,43	491.615,28	1.577.000,00	774.000,00	1.066.000,00	3.417.000,00	

Servizio		Impegni ultimo esercizio chiuso	Previsioni definitive esercizio in corso	PREVISIONI DEL BILANCIO PLURIENNALE 2011 - 2013				ANNOTAZIONI
				2011	2012	2013	TOTALE	
1	2	3	4	5	6	7	8	9
Titolo 3 SPESE PER RIMBORSO DI PRESTITI								
	RIMBORSO PER ANTICIPAZIONI DI CASSA	0,00 0,00 0,00	200.000,00 0,00 200.000,00	150.000,00 0,00 150.000,00	150.000,00 0,00 150.000,00	150.000,00 0,00 150.000,00	450.000,00 0,00 450.000,00	
	RIMBORSO DI QUOTA CAPITALE DI MUTUI E PRESTITI	113.927,32 0,00 113.927,32	26.769,00 0,00 26.769,00	25.926,00 0,00 25.926,00	19.860,00 0,00 19.860,00	0,00 0,00 0,00	45.786,00 0,00 45.786,00	
	Totale Titolo3	113.927,32	226.769,00	175.926,00	169.860,00	150.000,00	495.786,00	
	SPESE PER RIMBORSO DI PRESTITI	0,00	0,00	0,00	0,00	0,00	0,00	
		113.927,32	226.769,00	175.926,00	169.860,00	150.000,00	495.786,00	

N.	Programma		Impegni ultimo esercizio chiuso	Previsioni definitive esercizio in corso	PREVISIONI DEL BILANCIO PLURIENNALE 2011 - 2013			
					2011	2012	2013	TOTALE
1	2	3	4	5	6	7	8	9
1	Programma AMMINISTRAZIONE GENERALE E CONTROLLI	CO SV T1 IN T2	1.302.310,04 0,00 1.302.310,04 204.910,77 1.507.220,81	1.511.036,54 0,00 1.511.036,54 166.754,18 1.677.790,72	1.375.710,00 12.080,00 1.387.790,00 259.500,00 1.647.290,00	1.372.460,00 0,00 1.372.460,00 265.000,00 1.637.460,00	1.356.304,00 296,00 1.356.600,00 326.000,00 1.682.600,00	4.104.474,00 12.376,00 4.116.850,00 850.500,00 4.967.350,00
2	Programma POLIZIA LOCALE	CO SV T1 IN T2	186.172,62 0,00 186.172,62 10.678,20 196.850,82	202.430,00 0,00 202.430,00 0,00 202.430,00	194.400,00 10.500,00 204.900,00 10.000,00 214.900,00	200.290,00 0,00 200.290,00 8.000,00 208.290,00	200.950,00 0,00 200.950,00 20.000,00 220.950,00	595.640,00 10.500,00 606.140,00 38.000,00 644.140,00
3	Programma PUBBLICA ISTRUZIONE	CO SV T1 IN T2	375.728,56 0,00 375.728,56 65.685,51 441.414,07	390.103,99 0,00 390.103,99 45.000,00 435.103,99	368.398,00 41.500,00 409.898,00 370.000,00 779.898,00	405.500,00 11.000,00 416.500,00 100.000,00 516.500,00	416.500,00 0,00 416.500,00 70.000,00 486.500,00	1.190.398,00 52.500,00 1.242.898,00 540.000,00 1.782.898,00
4	Programma CULTURA	CO SV T1 IN T2	205.344,96 0,00 205.344,96 4.104,00 209.448,96	221.837,76 0,00 221.837,76 32.000,00 253.837,76	202.750,00 23.550,00 226.300,00 0,00 226.300,00	199.400,00 8.000,00 207.400,00 0,00 207.400,00	197.400,00 8.000,00 205.400,00 0,00 205.400,00	599.550,00 39.550,00 639.100,00 0,00 639.100,00
5	Programma SPORT E ATTIVITA' RICREATIVE	CO SV T1 IN T2	85.293,98 0,00 85.293,98 5.000,00 90.293,98	79.550,00 0,00 79.550,00 70.000,00 149.550,00	78.312,00 0,00 78.312,00 40.000,00 118.312,00	73.000,00 0,00 73.000,00 0,00 73.000,00	74.120,00 0,00 74.120,00 0,00 74.120,00	225.432,00 0,00 225.432,00 40.000,00 265.432,00
6	Programma VIABILITA' E STRASPORTI	CO SV T1 IN T2	218.226,31 0,00 218.226,31 90.250,10 308.476,41	218.500,00 0,00 218.500,00 93.500,00 312.000,00	210.470,00 1.500,00 211.970,00 426.500,00 638.470,00	197.820,00 0,00 197.820,00 201.000,00 398.820,00	199.000,00 0,00 199.000,00 310.000,00 509.000,00	607.290,00 1.500,00 608.790,00 937.500,00 1.546.290,00

N.	Programma		Impegni ultimo esercizio chiuso	Previsioni definitive esercizio in corso	PREVISIONI DEL BILANCIO PLURIENNALE 2011 - 2013			
					2011	2012	2013	TOTALE
1	2	3	4	5	6	7	8	9
7	Programma GESTIONE TERRITORIO E AMBIENTE	CO	792.300,98	820.435,29	791.100,00	786.150,00	786.650,00	2.363.900,00
		SV	0,00	0,00	2.000,00	0,00	0,00	2.000,00
		T1	792.300,98	820.435,29	793.100,00	786.150,00	786.650,00	2.365.900,00
		IN	179.665,77	84.361,10	443.000,00	180.000,00	100.000,00	723.000,00
		T2	971.966,75	904.796,39	1.236.100,00	966.150,00	886.650,00	3.088.900,00
8	Programma INTERVENTI SETTORE SOCIALE	CO	855.572,01	932.049,18	835.100,00	851.550,00	851.550,00	2.538.200,00
		SV	0,00	0,00	56.700,00	0,00	0,00	56.700,00
		T1	855.572,01	932.049,18	891.800,00	851.550,00	851.550,00	2.594.900,00
		IN	39.877,08	0,00	28.000,00	20.000,00	240.000,00	288.000,00
		T2	895.449,09	932.049,18	919.800,00	871.550,00	1.091.550,00	2.882.900,00
9	Programma SVILUPPO ECONOMICO	CO	0,00	0,00	0,00	0,00	0,00	0,00
		SV	0,00	0,00	0,00	0,00	0,00	0,00
		T1	0,00	0,00	0,00	0,00	0,00	0,00
		IN	0,00	0,00	0,00	0,00	0,00	0,00
		T2	0,00	0,00	0,00	0,00	0,00	0,00
10	Programma SERVIZI PRODUTTIVI	CO	0,00	0,00	0,00	0,00	0,00	0,00
		SV	0,00	0,00	0,00	0,00	0,00	0,00
		T1	0,00	0,00	0,00	0,00	0,00	0,00
		IN	0,00	0,00	0,00	0,00	0,00	0,00
		T2	0,00	0,00	0,00	0,00	0,00	0,00
	Totale dei Programmi (Tit. I - II e III)	CO	4.020.949,46	4.375.942,76	4.056.240,00	4.086.170,00	4.082.474,00	12.224.884,00
		SV	0,00	0,00	147.830,00	19.000,00	8.296,00	175.126,00
		T1	4.020.949,46	4.375.942,76	4.204.070,00	4.105.170,00	4.090.770,00	12.400.010,00
		IN	600.171,43	491.615,28	1.577.000,00	774.000,00	1.066.000,00	3.417.000,00
		T2	4.621.120,89	4.867.558,04	5.781.070,00	4.879.170,00	5.156.770,00	15.817.010,00
	Disavanzo di amministrazione		0,00	0,00	0,00	0,00	0,00	0,00
		T	4.621.120,89	4.867.558,04	5.781.070,00	4.879.170,00	5.156.770,00	15.817.010,00
	TOTALE GENERALE (T2 + T3)							

IL SEGRETARIO

IL RESPONSABILE DEL SERVIZIO
FINANZIARIO



IL RAPPRESENTANTE LEGALE

QUADRO GENERALE RIASSUNTIVO 2012

ENTRATE	Competenza	SPESA	Competenza
1	2	3	4
Titolo I - Entrate Tributarie	1.840.000,00	Titolo I - Spese correnti	3.935.310,00
Titolo II - Entrate derivanti da contributi e trasferimenti correnti dello Stato, della Regione e di altri Enti Pubblici, anche in rapporto all'esercizio di funzioni delegate	1.019.020,00	Titolo II - Spese in conto capitale	774.000,00
Titolo III - Entrate Extratributarie	904.150,00		
Titolo IV - Entrate da alienazioni, da trasferimenti di capitale e da riscossioni di crediti	966.000,00		
Totale entrate finali	4.729.170,00	Totale spese finali	4.709.310,00
TITOLO V - Entrate derivanti da accensioni di prestiti	150.000,00	Titolo III - Spese per il rimborso di prestiti	169.860,00
TITOLO VI - Entrate da servizi per conto di terzi	517.000,00	Titolo IV - Spese per servizi per conto di terzi	517.000,00
Totale	5.396.170,00	Totale	5.396.170,00
Avanzo di amministrazione	0,00	Disvanzo di amministrazione	0,00
TOTALE COMPLESSIVO ENTRATE	5.396.170,00	TOTALE COMPLESSIVO SPESE	5.396.170,00

RISULTATI DIFFERENZIALI

RISULTATI DIFFERENZIALI	Competenza	NOTE SUGLI EQUILIBRI	
1	2	3	4
A) Equilibrio economico finanziario		* La differenza di è finanziata con	192.000,00
Entrate titolo I-II-III (+)	3.763.170,00		
Spese correnti (-)	3.935.310,00	1) quote di oneri di urbanizzazione(...%)	200.000,00
Differenza	-172.140,00	2) mutuo per debiti fuori bilancio	0,00
Quote di capitale amm.to dei mutui (-)	19.860,00	3) avanzo di amministrazione per debiti fuori bilancio	0,00
Differenza*	192.000,00		
B) Equilibrio finale			
Entrate finali(av.+titoli I+II+III+IV) (+)	4.729.170,00		
Spese finali(disav.+titoli I+II) (-)	4.709.310,00		
Saldo netto da			
Finanziare (-)			
Impiegare (+)	19.860,00		

QUADRO GENERALE RIASSUNTIVO 2013

ENTRATE	Competenza	SPESA	Competenza
1	2	3	4
Titolo I - Entrate Tributarie	1.835.000,00	Titolo I - Spese correnti	3.940.770,00
Titolo II - Entrate derivanti da contributi e trasferimenti correnti dello Stato, della Regione e di altri Enti Pubblici, anche in rapporto all'esercizio di funzioni delegate	1.019.020,00	Titolo II - Spese in conto capitale	1.066.000,00
Titolo III - Entrate Extratributarie	906.750,00		
Titolo IV - Entrate da alienazioni, da trasferimenti di capitale e da riscossioni di crediti	1.246.000,00		
Totale entrate finali	5.006.770,00	Totale spese finali	5.006.770,00
TITOLO V - Entrate derivanti da accensioni di prestiti	150.000,00	Titolo III - Spese per il rimborso di prestiti	150.000,00
TITOLO VI - Entrate da servizi per conto di terzi	517.000,00	Titolo IV - Spese per servizi per conto di terzi	517.000,00
Totale	5.673.770,00	Totale	5.673.770,00
Avanzo di amministrazione	0,00	Disvanzo di amministrazione	0,00
TOTALE COMPLESSIVO ENTRATE	5.673.770,00	TOTALE COMPLESSIVO SPESE	5.673.770,00

RISULTATI DIFFERENZIALI

RISULTATI DIFFERENZIALI	Competenza	NOTE SUGLI EQUILIBRI	
1	2	3	4
A) Equilibrio economico finanziario		* La differenza di è finanziata con	180.000,00
Entrate titolo I-II-III (+)	3.760.770,00		
Spese correnti (-)	3.940.770,00	1) quote di oneri di urbanizzazione(...%)	200.000,00
Differenza	-180.000,00	2) mutuo per debiti fuori bilancio	0,00
Quote di capitale amm.to dei mutui (-)	0,00	3) avanzo di amministrazione per debiti fuori bilancio	0,00
Differenza*	180.000,00		
B) Equilibrio finale			
Entrate finali(av.+titoli I+II+III+IV) (+)	5.006.770,00		
Spese finali(disav.+titoli I+II) (-)	5.006.770,00		
Saldo netto da			
Finanziare (-)			
Impiegare (+)			

ALLEGATI

QUADRO DI CONTROLLO DEGLI EQUILIBRI DI BILANCIO ANNO 2011

SPESE		ENTRATE					DIFFERENZA (COL. 2 - 8)
TITOLO	TOTALE	TITOLO I-II-III	TITOLO IV	TITOLO V	SERVIZI PER CONTO TERZI	AVANZO AMMINISTRAZIONE	
1	2	3	4	5	6	7	8
AVANZO DI AMMINISTRAZIONE		-					-
TITOLO I - SPESE CORRENTI	4.028.144,00	3.820.144,00	208.000,00				4.028.144,00
TITOLO II - SPESE IN CONTO CAPITALE	1.577.000,00	16.000,00	1.561.000,00				1.577.000,00
TITOLO III - RIMBORSO DI PRESTITI	175.926,00	25.926,00		150.000,00		-	175.926,00
TITOLO IV - SERVIZI PER CONTO DI TERZI	557.000,00				557.000,00		557.000,00
TOTALE	6.338.070,00	3.862.070,00	1.769.000,00	150.000,00	557.000,00	-	6.338.070,00

QUADRO DI CONTROLLO DEGLI EQUILIBRI DI BILANCIO ANNO 2012

SPESE		ENTRATE					DIFFERENZA (COL. 2 - 8)
TITOLO	TOTALE	TITOLO I-II-III	TITOLO IV	TITOLO V	SERVIZI PER CONTO TERZI	AVANZO AMMINISTRAZIONE	
1	2	3	4	5	6	7	8
DISAVANZO DI AMMINISTRAZIONE							-
TITOLO I - SPESE CORRENTI	3.935.310,00	3.735.310,00	200.000,00				3.935.310,00
TITOLO II - SPESE IN CONTO CAPITALE	774.000,00	8.000,00	766.000,00				774.000,00
TITOLO III - RIMBORSO DI PRESTITI	169.860,00	19.860,00		150.000,00			169.860,00
TITOLO IV - SERVIZI PER CONTO DI TERZI	517.000,00				517.000,00		517.000,00
TOTALE	5.396.170,00	3.763.170,00	966.000,00	150.000,00	517.000,00	-	5.396.170,00

QUADRO DI CONTROLLO DEGLI EQUILIBRI DI BILANCIO ANNO 2013

SPESE		ENTRATE					DIFFERENZA (COL. 2 - 8)
TITOLO	TOTALE	TITOLO I-II-III	TITOLO IV	TITOLO V	SERVIZI PER CONTO TERZI	AVANZO AMMINISTRAZIONE	
1	2	3	4	5	6	7	8
DISAVANZO DI AMMINISTRAZIONE		-					-
TITOLO I - SPESE CORRENTI	3.940.770,00	3.740.770,00	200.000,00				3.940.770,00
TITOLO II - SPESE IN CONTO CAPITALE	1.066.000,00	20.000,00	1.046.000,00				1.066.000,00
TITOLO III - RIMBORSO DI PRESTITI	150.000,00	-		150.000,00			150.000,00
TITOLO IV - SERVIZI PER CONTO DI TERZI	517.000,00				517.000,00		517.000,00
TOTALE	5.673.770,00	3.760.770,00	1.246.000,00	150.000,00	517.000,00	-	5.673.770,00

ANNO 2011																		
N.	ENTE	FINALITA'	IMPORTO INIZIALE	TASSO INT.	INIZIO	TERMINE	T.	F.	S.	CAP.	QUOTA CAPITALE	T.	F.	S.	I.	CAP.	QUOTA INTERESSI	TOTALE
1	CASSA DD.PP.	COSTRUZIONE ASILO NIDO (150M)	77.251,01	6,5	1977	2011	3	1	3	4010	6.065,75	1	4	1	6	1315	297,27	6.363,02
2	CASSA DD.PP.	COSTRUZIONE FOGNATURA	154.937,07	9	1982	2016												19.860,00
3	REGIONE FRISL	PIATTAFORMA ECOLOGICA	198.599,66		2003	2012	3	1	3	4040	19.860,00						297,27	26.223,02
											25.925,75							
ANNO 2012																		
N.	ENTE	FINALITA'	IMPORTO INIZIALE	TASSO INT.	INIZIO	TERMINE	T.	F.	S.	CAP.	QUOTA CAPITALE	T.	F.	S.	I.	CAP.	QUOTA INTERESSI	TOTALE
1	CASSA DD.PP.	COSTRUZIONE FOGNATURA	154.937,07	9	1982	2016												19.860,00
2	REGIONE FRISL	PIATTAFORMA ECOLOGICA	198.599,66		2003	2012	3	1	3	4040	19.860,00						-	19.860,00
											19.860,00							19.860,00

MEZZI DI BILANCIO PER INVESTIMENTO - ESCLUSE ENTRATE DA ONERI -

		ENTRATE				USCITE	
	CAP.	DESCRIZIONE	PREVISIONE 2011		CAP.	DESCRIZIONE	PREVISIONE 2011
3.1.1620	6170	Sanzioni ammin.violaz. Cds	16.000,00		3010	Mobili-Macc.-Attrezz.	20.000,00
4.1.2720	6890	Alienaz. Imm.li comunali	70.000,00		3080	Interventi su immobili	182.000,00
4.1.2740	6930	Proventi da Conc.Cimiteriali	45.000,00		3130	Mobili-Macc.-Attrezz.	15.000,00
4.2.2800	6950	Fondo investimenti	1.000,00		3150	Mobili-Macc.-Attrezz.	5.000,00
4.5.3120	7130	Monetizzazione e donazioni	1.303.000,00		3165	Informatizzazione	26.000,00
					3190	Acquisti vari servizio vigilanza	10.000,00
					3210	Mobili-Macc.-Attrezz.	10.000,00
					3242	Opere straordinarie Sc.Primaria	260.000,00
					3260	Beni mobili, macchine, attrezzi	20.000,00
					3276	Opere S.Secondaria	30.000,00
					3400	Strutture sportive	40.000,00
					3431	Viabilità	390.000,00
					3455	Interventi mobilità	15.000,00
					3460	Opere d'investimento diverse	1.000,00
					3540	Atredo urbano	15.000,00
					3560	Opere edilizia economica popol	63.000,00
					3598	Acq.beni mobili macch. e attrezzi	50.000,00
					3721	Acq. e sistemazione aree a verde	205.000,00
					3735	Aree a verde	50.000,00
					3750	Automezzi servizi sociali	8.000,00
					3760	Opere di completamento cimiteri	20.000,00
							-
		TOTALI	1.435.000,00				1.435.000,00

MEZZI DI BILANCIO PER INVESTIMENTO - ESCLUSE ENTRATE DA ONERI -

		ENTRATE				USCITE	
	CAP.	DESCRIZIONE	PREVISIONE 2012		CAP.	DESCRIZIONE	PREVISIONE 2012
3.1.1620	6170	Sanzioni ammin.violaz. Cds	8.000,00		3010	Mobili-Macc.-Attrezz.	10.000,00
4.1.2720	6890	Alienaz. Imm.li comunali	70.000,00		3080	Interventi su immobili	80.000,00
4.1.2740	6930	Proventi da Conc.Cimiteriali	45.000,00		3165	Informatizzazione	15.000,00
4.2.2800	6950	Fondo investimenti	1.000,00		3190	Acquisti vari servizio vigilanza	8.000,00
4.5.3120	7130	Monetizzazione e donazioni	100.000,00		3430	Opere straord. su vie e piazze	10.000,00
					3460	Opere d'investimento diverse	1.000,00
					3598	Acq.beni mobili macch. e attrezzi	50.000,00
					3735	Aree a verde	30.000,00
					3760	Opere di completamento cimiteri	20.000,00
		TOTALI	224.000,00				224.000,00

MEZZI DI BILANCIO PER INVESTIMENTO - ESCLUSE ENTRATE DA ONERI -

		ENTRATE				USCITE	
	CAP.	DESCRIZIONE	PREVISIONE 2013		CAP.	DESCRIZIONE	PREVISIONE 2013
3.1.1620	6170	Sanzioni ammin.violaz. Cds	20.000,00		3080	Interventi su immobili	20.000,00
4.1.2740	6930	Proventi da Conc.Cimiteriali	45.000,00		3165	Informatizzazione	15.000,00
4.2.2800	6950	Fondo investimenti	1.000,00		3190	Acquisti vari servizio vigilanza	20.000,00
4.5.3120	7130	Monetizzazione e donazioni	100.000,00		3430	Opere straord. su vie e piazze	30.000,00
					3460	Opere d'investimento diverse	1.000,00
					3598	Acq.beni mobili macch. e attrezzi	50.000,00
					3735	Aree a verde	30.000,00
		TOTALI	166.000,00				166.000,00

PROSPETTO UTILIZZO ENTRATE DA ONERI DI URBANIZZAZIONE PER SPESE DI PARTE CORRENTE						
ENTRATE			USCITE			
CAP.	DESCRIZIONE	PREVISIONE 2011	CAP.	DESCRIZIONE	PREVISIONE 2011	
4.5.3100	Contributi di costruzione	350.000,00	233	Manut. imm. e imp. Uff. comunali	9.000,00	
		-	695	Servizi vari patrimonio comp.utenze	36.000,00	
			1250	Manut. imm. e imp. Sc.Infanzia	8.000,00	
			1420	Manut. imm. e imp. Sc.Primaria	12.000,00	
			1520	Manut. imm. e imp. Sc.Secondaria	9.000,00	
			1765	Manut. Biblioteca	5.000,00	
			1911	Impianti sportivi	4.000,00	
			1980	Manut. Strade comunali	25.000,00	
			2140	Manut. E.R.P.	20.000,00	
			2363	Manut. Parchi e giardini	80.000,00	
	TOTALI	350.000,00	59,43%	Percentuale di utilizzo	208.000,00	

PROSPETTO UTILIZZO ENTRATE DA ONERI DI URBANIZZAZIONE PER SPESE DI PARTE CORRENTE						
ENTRATE			USCITE			
CAP.	DESCRIZIONE	PREVISIONE 2012	CAP.	DESCRIZIONE	PREVISIONE 2012	
4.5.3100	Contributi di costruzione	750.000,00	233	Manut. imm. e imp. Uff. comunali	9.000,00	
			695	Servizi vari patrimonio comp.utenze	36.200,00	
			1250	Manut. imm. e imp. Sc.Infanzia	8.000,00	
			1420	Manut. imm. e imp. Sc.Primaria	12.000,00	
			1520	Manut. imm. e imp. Sc.Secondaria	9.000,00	
			1765	Manut. Biblioteca	5.000,00	
			1911	Impianti sportivi	5.000,00	
			1980	Manut. Strade comunali	22.000,00	
			2140	Manut. E.R.P.	20.000,00	
			2363	Manut. Parchi e giardini	73.800,00	
	TOTALI	750.000,00	26,67%	Percentuale di utilizzo	200.000,00	

PROSPETTO UTILIZZO ENTRATE DA ONERI DI URBANIZZAZIONE PER SPESE DI PARTE CORRENTE						
ENTRATE			USCITE			
CAP.	DESCRIZIONE	PREVISIONE 2013	CAP.	DESCRIZIONE	PREVISIONE 2013	
4.5.3100	Contributi di costruzione	1.100.000,00	233	Manut. imm. e imp. Uff. comunali	9.000,00	
			695	Servizi vari patrimonio comp.utenze	36.200,00	
			1250	Manut. imm. e imp. Sc.Infanzia	8.000,00	
			1420	Manut. imm. e imp. Sc.Primaria	12.000,00	
			1520	Manut. imm. e imp. Sc.Secondaria	9.000,00	
			1765	Manut. Biblioteca	5.000,00	
			1911	Impianti sportivi	5.000,00	
			1980	Manut. Strade comunali	22.000,00	
			2140	Manut. E.R.P.	20.000,00	
			2363	Manut. Parchi e giardini	73.800,00	
	TOTALI	1.100.000,00	18,18%	Percentuale di utilizzo	200.000,00	

PROSPETTO UTILIZZO ENTRATE DA ONERI DI URBANIZZAZIONE PER SPESE IN CONTO CAPITALE

		ENTRATE				USCITE		
	CAP.	DESCRIZIONE	PREVISIONE 2011		CAP.	DESCRIZIONE	PREVISIONE 2011	
4.04.3120	7110	Contributi di costruzione	350.000,00			3100 Spese per opere pubbliche	15.000,00	
						3170 Interventi per culto	6.500,00	
						3206 Opere sc. Infanzia	50.000,00	
						3417/2003 Incarichi professionali	30.000,00	
						3435 Strade Piazze e Marciapiedi	5.500,00	
						3470 Estensione rete illuminazione	5.000,00	
						3725 Aree a verde	30.000,00	
		TOTALI	350.000,00			Percentuale di utilizzo	142.000,00	
						40,57%		

PROSPETTO UTILIZZO ENTRATE DA ONERI DI URBANIZZAZIONE PER SPESE IN CONTO CAPITALE

		ENTRATE				USCITE		
	CAP.	DESCRIZIONE	PREVISIONE 2012		CAP.	DESCRIZIONE	PREVISIONE 2012	
4.04.3120	7110	Contributi di costruzione	750.000,00			3100 Spese per opere pubbliche	144.000,00	
						3170 Interventi per culto	16.000,00	
						3206 Opere sc. Infanzia	45.000,00	
						3240 Opere migloria sc. Primaria	35.000,00	
						3275 Opere straord. Sc.Secondaria	20.000,00	
						3435 Strade Piazze e Marciapiedi	160.000,00	
						3470 Estensione rete illuminazione	30.000,00	
						3725 Aree a verde	100.000,00	
		TOTALI	750.000,00			Percentuale di utilizzo	550.000,00	
						73,33%		

PROSPETTO UTILIZZO ENTRATE DA ONERI DI URBANIZZAZIONE PER SPESE IN CONTO CAPITALE

		ENTRATE				USCITE		
	CAP.	DESCRIZIONE	PREVISIONE 2013		CAP.	DESCRIZIONE	PREVISIONE 2010	
4.04.3120	7110	Contributi di costruzione	1.100.000,00			3100 Spese per opere pubbliche	270.000,00	
						3170 Interventi per culto	21.000,00	
						3206 Opere sc. Infanzia	30.000,00	
						3240 Opere migloria sc. Primaria	20.000,00	
						3275 Opere straord. Sc.Secondaria	20.000,00	
						3435 Strade Piazze e Marciapiedi	249.000,00	
						3470 Estensione rete illuminazione	30.000,00	
						3725 Aree a verde	20.000,00	
						3740 Opere Asilo Nido	200.000,00	
						3767 Opere Cimitero	40.000,00	
		TOTALI	1.100.000,00			Percentuale di utilizzo	900.000,00	
						81,82%		

ELENCO DELLE SPESE FINANZIATE CON I PROVENTI DI SANZIONE PER VIOLAZIONE CODICE DELLA STRADA ANNO 2011					
ENTRATE			USCITE		
CAP.	DESCRIZIONE	PREVISIONE 2011	CAP.	DESCRIZIONE	PREVISIONE 2011
6170	Sanzioni amm.ve violazione cds	55.000,00		Lettera a) segnaletica =< 1/4 del 50% (6.875)	
			1970	Acq. circolazione e segnaletica stradale	4.000,00
			2000	Servizi segnaletica stradale	10.000,00
				Lettera b) potenziamento =< 1/4 del 50%(6.875)	
			1110	Acq. Materiale vario	1.000,00
			1120	Carburanti e lubrificanti	1.000,00
			1130	Vestiaro di servizio	1.500,00
			1150	Servizi Ancitel e varie	2.500,00
			3165	Informatizzazione	1.000,00
				Lettera c) miglioramento sicurezza stradale	
			3455	Interventi mobilità	12.000,00
	TOTALI	55.000,00			33.000,00

ELENCO DELLE SPESE FINANZIATE CON I PROVENTI DELLA TASSA SMALTIMENTO RIFIUTI ANNO 2011					
ENTRATE			USCITE		
CAP.	DESCRIZIONE	PREVISIONE 2011	CAP.	DESCRIZIONE	PREVISIONE 2011
5450	Tassa smaltimento rifiuti solidi	550.000,00	2310	Acquisti vari servizio ecologia	7.000,00
			2320	Gestione servizio smaltimento rifiuti	593.000,00
			2332	Spese riscossione e varie	10.000,00
			2335	Sgravi e restituzioni	1.000,00
					611.000,00
				- 5% Costo spazzamento strade - come da deliberazione C.C. n. 11/2000	30.030,00
				-Rimborso Iva su servizi esternalizzati	22.000,00
	TOTALI	550.000,00			558.970,00

Copertura del servizio	98,40%
------------------------	--------

ENTRATE CORRENTI CON DESTINAZIONE VINCOLATA

ANNO 2011

ENTRATA		USCITA	
CAP	IMPORTO	CAP	IMPORTO
3.05.2600	6840	1.01.06.01	755
	121.000,00	1.04.05.03	1640
		1.05.02.03	1850
		1.05.02.05	1870
		1.10.04.03	2590
		1.10.04.03	2600
		1.10.04.05	2620
	121.000,00		121.000,00

ENTRATE CORRENTI CON DESTINAZIONE VINCOLATA

ANNO 2012

ENTRATA		USCITA	
CAP	IMPORTO	CAP	IMPORTO
3.05.2600	6840	1.01.06.01	755
	18.000,00	1.05.02.03	1850
	18.000,00		18.000,00

ENTRATE CORRENTI CON DESTINAZIONE VINCOLATA

ANNO 2013

ENTRATA		USCITA	
CAP	IMPORTO	CAP	IMPORTO
3.05.2600	6840	1.01.06.01	755
	18.000,00	1.05.02.03	1850
	18.000,00		18.000,00

Prospetto dei servizi a domanda individuale - Esercizio 2011

Descrizione servizi	spese pers.	altre spese	totale spese	entrate	%
IMPIANTI SPORTIVI		€ 85.109,00	€ 85.109,00	€ 32.000,00	37,60%
TRASPORTO SCOLASTICO	€ 4.305,00	€ 45.000,00	€ 49.305,00	€ 13.000,00	26,37%
			€ 134.414,00	€ 45.000,00	33,48%

Comune di Macherio

RELAZIONE PREVISIONALE E PROGRAMMATICA

2011 / 2013

LA RELAZIONE PREVISIONALE E PROGRAMMATICA CONTENUTO DELLA RELAZIONE E LOGICA ESPOSITIVA

La **Relazione previsionale e programmatica** sottoposta all'approvazione del consiglio comunale deve unire la capacità politica di prefigurare e perseguire obiettivi di ampio respiro con la necessità di dimensionare questi medesimi obiettivi alle reali risorse finanziarie che si renderanno concretamente disponibili nel triennio entrante. La relazione costituisce un importante documento di programmazione con la quale si afferma la capacità politica dell'amministrazione di agire in base a comportamenti e finalità chiare poste in essere per conseguire obiettivi a loro volta chiari e definiti.

La relazione previsionale e programmatica è l'atto con il quale il consiglio approva i singoli programmi nei quali convivono, in una sintesi politica ed economica, i principali indirizzi perseguiti dall'amministrazione nei principali campi d'intervento dell'ente locale.

La relazione previsionale e programmatica è distinta nelle sezioni previste dal modello obbligatorio adottato dal legislatore.

Considerato che le scelte di programmazione generale non possono prescindere dal quadro socio-economico in cui si manifestano e con il quale tendono direttamente ed indirettamente ad interagire, nella sezione "*Caratteristiche generali*" sono riportate le informazioni obbligatorie sulla popolazione esistente, sul territorio gestito, sul personale impiegato, sulle strutture attivate, sull'economia insediata, evidenziando infine la presenza ed il contenuto di eventuali strumenti di programmazione negoziata attivati dall'amministrazione.

Nella sezione "*Analisi delle risorse*" sono indicate le informazioni sui principali cespiti che costituiscono il budget finanziario a disposizione dell'amministrazione. La presenza di taluni prospetti obbligatori strutturati in modo non perfettamente conforme alla prassi contabile, rende il quadro d'insieme talvolta difficilmente comprensibile.

La sezione "*Programmi*" espone tutte le indicazioni analitiche circa la composizione di ogni singolo programma, come la sua descrizione, la motivazione delle scelte adottate, le finalità da conseguire nell'arco del triennio e le risorse strumentali ed umane eventualmente impiegate per la sua realizzazione.

La sezione "*Stato di attuazione dei programmi*" riporta, ma solo per il comparto delle opere pubbliche, il grado di attuazione di ogni intervento in conto capitale finanziato nel corso dei precedenti esercizi. Si tratta, in altri termini, di una ricognizione limitata al solo versante degli investimenti.

La sezione "*Dati di cassa dell'ultimo consuntivo*" contiene una riclassificazione dei pagamenti effettuati nell'ultimo consuntivo approvato ed ha l'unico scopo di agevolare l'operazione di rilevazione dei flussi di cassa intrapresa dagli organi centrali per consolidare i conti degli enti pubblici. Si tratta, in altri termini, di informazioni del tutto estranee al contenuto della relazione previsionale e programmatica.

L'ultima sezione di cui si compone il modello obbligatorio è denominata "*Considerazioni finali*" ed in essa vengono riportate le possibili valutazioni dell'amministrazione sulla coerenza dei programmi adottati rispetto ai piani regionali di sviluppo, ai piani regionali di settore o agli altri atti programmatici della regione di appartenenza.

SEZIONE I

CARATTERISTICHE GENERALI DELLA
POPOLAZIONE, DEL TERRITORIO, DELL'ECONOMIA
INSEDIATA E DEI SERVIZI DELL'ENTE

1.1 - POPOLAZIONE

1.1.1	Popolazione legale al 31. 12. 2001	n°	6.461
1.1.2	Popolazione residente alla fine dell'anno precedente		
	(art. 156 D. L.vo 267/00)	n°	7.125
	di cui: maschi	n°	3.485
	- femmine	n°	3.640
	nuclei familiari	n°	2.974
	comunità / convivenze	n°	0
1.1.3 #d	Popolazione all'1.1.2009 (penultimo anno precedente)	n°	7.038
1.1.4	Nati nell'anno	n°	68
1.1.5	Deceduti nell'anno	n°	40
	saldo naturale	n°	28
1.1.6	Immigrati nell'anno	n°	293
1.1.7	Emigrati nell'anno	n°	234
	saldo migratorio	n°	59
1.1.8 #d	Popolazione al 31.12.2009 (penultimo anno precedente)	n°	7.125
	di cui		
1.1.9	in età prescolare (0-6 anni)	n°	497
1.1.10	in scuola obbligo (7-14 anni)	n°	482
1.1.11	in forza lavoro 1° occupazione (15-29 anni)	n°	958
1.1.12	in età adulta (30-65 anni)	n°	3.776
1.1.13	in età senile (oltre 65 anni)	n°	1.412
1.1.14	Tasso di natalità ultimo quinquennio	Anno	Tasso
		Natalità 2005	0,91
		Natalità 2006	1,02
		Natalità 2007	1,05
		Natalità 2008	1,00
		Natalità 2009	0,95
1.1.15	Tasso di mortalità ultimo quinquennio	Anno	Tasso
		Mortalità 2005	0,95
		Mortalità 2006	0,97
		Mortalità 2007	0,65
		Mortalità 2008	0,94
		Mortalità 2009	0,56
1.1.16	Popolazione massima insediabile come da strumento urbanistico vigente		
	- abitanti	n°	10.914
	- entro il		2.011

1.1.17 Livello di istruzione della popolazione residente:

1.1.18 Condizione socio economica delle famiglie:

ANNOTAZIONE:

1.2 - TERRITORIO

1.2.1	Superficie in Km ²	3,21			
1.2.2	RISORSE IDRICHE				
	Laghi	0	Fiumi e torrenti	1	
1.2.3	STRADE				
	Statali Km	0,00	Provinciali Km	7,00	Comunali Km 16,00
	Vicinali Km	0,00	Autostrade Km	0,00	
1.2.4	PIANI E STRUMENTI URBANISTICI VIGENTI				
*	Piano regolatore adottato	NO	<div>Se SI data ed estremi del provvedimento di approvazione</div> <div>Delibera G.R. 3326 assunta in data 2/2/2001</div> <div>Delibera C.C. 34 del 26/5/1996</div> <div>PIANO INSEDIAMENTI PRODUTTIVI</div> <div>Delibera C.C. 4 del 19/01/2004</div> <div>Piani Particolareggiati PP2 PP3 PL4 PL5 PL</div>		
*	Piano regolatore approvato	SI			
*	Programma di fabbricazione	NO			
*	Piano edilizia economica e popolare	SI			
PIANO INSEDIAMENTI PRODUTTIVI					
*	Industriali	NO			
*	Artigianali	NO			
*	Commerciali	SI	Delibera C.C. 4 del 19/01/2004		
*	Altri strumenti (specificare)	SI	Piani Particolareggiati PP2 PP3 PL4 PL5 PL		
Esistenza della coerenza delle previsioni annuali...					SI
		AREA INTERESSATA	AREA DISPONIBILE		
PEEP		0,00	0,00		
PIP		0,00	0,00		

1.3 - SERVIZI

1.3.1 - PERSONALE

CAT	PREVISTI IN Pianta ORGANICA N°	IN SERVIZIO NUMERO	CAT	PREVISTI IN Pianta ORGANICA N°	IN SERVIZIO NUMERO
QF A			QF C		
A1			C1	20,00	6,00
A2			C2		2,00
A3			C3		7,00
A4			C4		1,00
A5			C5		
QF B			QF D		
B1	12,00	1,00	D1	12,00	1,00
B2		1,00	D2		2,00
B3	7,00	1,00	D3		4,00
B4		6,00	D4		5,00
B5			D5		
B6		1,00	D6		
B7			Diri genti		

1.3.1.2

Totale personale al 31 - 12 2009

Personale di ruolo

38,00

Personale non di ruolo

0,00

Area Tecnica			
CAT	QUALIFICA PROF.LE	N°. PREV. P.O.	N° IN SERVIZIO
B1	Esecutore amm.vo / tecnico	5,00	1,00
B3	Collaboratore amm.vo / tecnico	3,00	0,00
B4	Collaboratore amm.vo / tecnico	0,00	2,00
C1	Istruttore amm.vo finanziario / tecnico	3,00	2,00
C3	Istruttore amm.vo finanziario / tecnico	0,00	1,00
D1	Istruttore direttivo amm.vo finanziario / tecnico	2,00	0,00
D4	Istruttore direttivo amm.vo finanziario / tecnico	0,00	2,00

Area Economico-Finanziaria			
CAT	QUALIFICA PROF.LE	N°. PREV. P.O.	N° IN SERVIZIO
B3	Collaboratore amm.vo / tecnico	1,00	0,00
B4	Collaboratore amm.vo / tecnico	0,00	1,00
C1	Istruttore amm.vo finanziario / tecnico	5,00	1,00
C3	Istruttore amm.vo finanziario / tecnico	0,00	2,00
D1	Istruttore direttivo amm.vo finanziario / tecnico	3,00	0,00
D3	Funzionario amm.vo / tecnico	0,00	1,00
D4	Istruttore direttivo amm.vo finanziario / tecnico	0,00	2,00

Area di Vigilanza			
CAT	QUALIFICA PROF.LE	N°. PREV. P.O.	N° IN SERVIZIO
C1	Istruttore amm.vo finanziario / tecnico	4,00	0,00
C2	Istruttore amm.vo finanziario / tecnico	0,00	1,00
C3	Istruttore amm.vo finanziario / tecnico	0,00	2,00
D1	Istruttore direttivo amm.vo finanziario / tecnico	1,00	1,00

Area Demogr./Statistica			
CAT	QUALIFICA PROF.LE	N°. PREV. P.O.	N° IN SERVIZIO
B3	Collaboratore amm.vo / tecnico	2,00	0,00
B6	Collaboratore amm.vo / tecnico	0,00	1,00
C1	Istruttore amm.vo finanziario / tecnico	1,00	1,00
D1	Istruttore direttivo amm.vo finanziario / tecnico	1,00	0,00
D4	Istruttore direttivo amm.vo finanziario / tecnico	0,00	1,00

1.3.2- STRUTTURE

TIPOLOGIA				ESERCIZIO IN CORSO	PROGRAMMAZIONE PLURIENNALE			
				Anno 2010	Anno 2011	Anno 2012	Anno 2013	
1.3.2.1	Asili Nido	n°	0,00	posti n° 0,00	posti n° 0,00	posti n° 0,00	posti n° 0,00	0,00
1.3.2.2	Scuole Materne	n°	1,00	posti n° 157,00	posti n° 168,00	posti n° 168,00	posti n° 168,00	168,00
1.3.2.3	Scuole Elementari	n°	2,00	posti n° 392,00	posti n° 401,00	posti n° 401,00	posti n° 401,00	401,00
1.3.2.4	Scuole Medie	n°	1,00	posti n° 136,00	posti n° 143,00	posti n° 143,00	posti n° 143,00	143,00
1.3.2.5	Strutture res. per anziani	n°	0,00	posti n° 0,00	posti n° 0,00	posti n° 0,00	posti n° 0,00	0,00
1.3.2.6	Farmacie Comunali			n° 0,00	n° 0,00	n° 0,00	n° 0,00	0,00
1.3.2.7	Rete fognaria in Km.							
	- bianca			0,00	0,00	0,00	0,00	0,00
	- nera			0,00	0,00	0,00	0,00	0,00
	- mista			23,00	23,00	24,00	24,00	24,00
1.3.2.8	Esistenza Depuratore			SI	SI	SI	SI	SI
1.3.2.9	Rete Acquedotto			30,00	30,00	30,00	30,00	30,00
1.3.2.10	Attuazione servizio idrico integrato			SI	SI	SI	SI	SI
1.3.2.11	Aree verdi, parchi Giardini	n°	17,00	n° 17,00	n° 17,00	n° 17,00	n° 17,00	17,00
		hq	2,00	hq 2,00	hq 2,00	hq 2,00	hq 2,00	2,00
1.3.2.12	Punti luce	n°	842,00	n° 1.022,00	n° 1.022,00	n° 1.022,00	n° 1.022,00	1.022,00
1.3.2.13	Rete gas in Km.			23,00	24,00	24,00	24,00	24,00
1.3.2.14	Raccolta rifiuti in q.li							
	civili e assimilati			15.324,00	15.000,00	15.000,00	15.000,00	15.000,00
	industriali			0,00	0,00	0,00	0,00	0,00
	differenti			20.633,00	20.800,00	20.800,00	20.800,00	20.800,00
	RACCOLTA DIFFERENZIATA (SI/No)			SI	SI	SI	SI	SI
1.3.2.15	Esistenza discarica			NO	NO	NO	NO	NO
1.3.2.16	Mezzi operativi	n°	3,00	n° 3,00	n° 3,00	n° 3,00	n° 3,00	3,00
1.3.2.17	Veicoli	n°	14,00	n° 15,00	n° 15,00	n° 15,00	n° 16,00	16,00
1.3.2.18	Centro elaborazione dati			SI	SI	SI	SI	SI
1.3.2.19	Personal computer	n°	38,00	n° 38,00	n° 38,00	n° 38,00	n° 38,00	38,00
1.3.2.20	Altre strutture							
	Altre strutture - Informazioni	n°	0,00	n° 0,00	n° 0,00	n° 0,00	n° 0,00	0,00
	Altre strutture - Centro per l'infanzia	n°	0,00	n° 0,00	n° 0,00	n° 0,00	n° 0,00	0,00
	Altre strutture - Centri incontro anziani	n°	0,00	n° 0,00	n° 0,00	n° 0,00	n° 0,00	0,00

1.3.3 - ORGANISMI GESTIONALI

	Esercizio in corso	Programmazione pluriennale		
	Anno 2010	Anno 2011	Anno 2012	Anno 2013
1.3.3.1 – CONSORZIO	n°2	n°2	n°2	n°2
1.3.3.2 – AZIENDE	n°	n°	n°	n°
1.3.3.3 – ISTITUZIONI	n°	n°	n°	n°
1.3.3.4 – SOCIETA' di CAPITALI	n°4	n°4	n°4	n°4
1.3.3.5 – CONCESSIONI	n°4	n°4	n°4	n°4

1.3.3.1 – CONSORZIO

1.3.3.1.1 Denominazione Consorzi

1. **CONSORZIO PARCO REGIONALE VALLE LAMBRO**
2. **CONSORZIO BRIANZA MILANESE SMALTIMENTO RIFIUTI**

1.3.3.1.2 Ente/i Associato/i

Occorre fare riferimento allo statuto dei singoli consorzi

1.3.3.2 – AZIENDE

1.3.3.2.1 Denominazione Aziende

1.3.3.2.2 Ente/i Associato/i

1.3.3.3 – ISTITUZIONI

1.3.3.3.1 Denominazione Istituzioni

1.3.3.3.2 Ente/i Associato/i

1.3.3.4 – SOCIETA' di CAPITALI

1.3.3.4.1 Denominazione Società di Capitali

1. **A.L.S.I. Alto Lambro Servizi Idrici SpA**
2. **SVILUPPO BRIANZA Scarl**
3. **AZIENDA SERVIZI MULTISETTORIALI LOMBARDA SpA**

4. BANCA POPOLARE ETICA SOC. COO. PER AZIONI

1.3.3.4.2 Ente/i Associato/i
Occorre fare riferimento allo statuto delle singole società

1.3.3.5 – CONCESSIONI**1.3.3.5.1 Denominazione Concessioni**

- 1. A.S.M.L SPA -GELSIA SRL -(Distribuzione Gas metano)**
- 2. A.S.M.L. SPA -BRIANZACQUE SRL (Servizio Idrico)**
- 3. A.L.S.I. SPA - BRIANZACQUE SRL (Gestione rete fognaria)**
- 4. A.L.S.I. EROGAZIONE SRL confluita in BRIANZAQUE SRL (Erogazione servizi fognatura)**

1.3.3.5.2 Ente/i Associato/i

1.3.3.6 – UNIONE di COMUNI

1.3.3.6.1 Unione di Comuni (se costituita) n°
Comuni uniti (indicare i nomi per ciascuna unione)

1.3.3.7 – ALTRO

1.3.3.7.1 Altro (specificare)

1.3.4 - ACCORDI DI PROGRAMMA E ALTRI STRUMENTI DI PROGRAMMAZIONE NEGOZIATA

1.3.4.1 – ACCORDO di PROGRAMMA

Oggetto: REALIZZAZIONE PISCINA COPERTA IN ZONA BAREGGIA AI SENSI ART. 34 D.LGS 267/00

Altri soggetti partecipanti:

Ente pilota: COMUNE DI LISSONE

Comuni partecipanti : MACHERIO, SOVICO, BIASSONO

Impegni di mezzi finanziari:

Durata dell'accordo:

Con lettera in data 20/5/2009, Prot. n. 6615 la precedente Amministrazione Comunale aveva comunicato all'Amministrazione di Lissone, Biassoni e Sovico il recesso del Comune di Macherio dall'adesione al progetto di realizzazione di una piscina intercomunale, autorizzato con deliberazione C.C. N. 17 del 01/04/2009.

La nuova Amministrazione Comunale, con deliberazione C.C. N. 45 del 13/07/2009, nel revocare la precedente deliberazione N. 17/2009 relativa alla realizzazione di una piscina comunale, nonché tutti gli atti conseguenti alla stessa, ha deliberato di chiedere al Comune di Lissone di aderire al progetto di realizzazione di una piscina intercomunale nei modi già concordati in precedenza oppure in forme nuove da negoziare ancora.

1.3.4.2 - PATTO TERRITORIALE

Oggetto:

Altri soggetti partecipanti:

Impegni di mezzi finanziari:

Durata del patto territoriale:

Il patto territoriale è:

- in corso di definizione
- già operativo
- inattivo

Se già operativo indicare la data di sottoscrizione

1.3.4.3 – ALTRI STRUMENTI DI PROGRAMMAZIONE NEGOZIATA (specificare)
--

Oggetto:

Altri soggetti partecipanti:

Impegni di mezzi finanziari:

Durata:

Indicare la data di sottoscrizione:

1.3.5 - FUNZIONI ESERCITATE SU DELEGA

1.3.5.1 - Funzioni e servizi delegati dallo Stato

Riferimenti normativi:

Funzioni o servizi:

Trasferimenti di mezzi finanziari:

Unità di personale trasferito:

1.3.5.2 - Funzioni e servizi delegati dalla Regione

Riferimenti normativi:

Funzioni o servizi:

Trasferimenti di mezzi finanziari:

Unità di personale trasferito:

1.3.5.3 - Valutazione in ordine alla congruità tra funzioni delegate e risorse attribuite

1.4- ECONOMIA INSEDIATA

IMPRESE ATTIVE NEL COMUNE PER SETTORE DI ATTIVITA'

	Imprese attive	Percentuale imprese attive	Addetti	Percentuale addetti
Agricoltura	0,00	0,00	0,00	0,00
Pesca	0,00	0,00	0,00	0,00
Miniere e cave	0,00	0,00	0,00	0,00
Industrie	4,00	3,17	0,00	0,00
Costruzioni	0,00	0,00	0,00	0,00
Commercio	37,00	29,37	0,00	0,00
Alberghi	0,00	0,00	0,00	0,00
Trasporti	0,00	0,00	0,00	0,00
Serv. Finanziari	0,00	0,00	0,00	0,00
Altri Servizi	0,00	0,00	0,00	0,00
Istruzione	0,00	0,00	0,00	0,00
Sanità	0,00	0,00	0,00	0,00
Altri Servizi Sociali	0,00	0,00	0,00	0,00
Altri Servizi pubblici, sociali e personali	0,00	0,00	0,00	0,00
Non classificate	85,00	67,46	0,00	0,00
Totali	126,00	100,00	0,00	100,00

Il Comune conta attualmente 7222 abitanti (dato al 31/12/2010).

Pur non disponendo di dati aggiornati, la popolazione è occupata nei settori di attività che si sono insediati sul territorio, nonché in quelli di comuni vicini quali ad esempio anche il comune di Milano.

L'economia cittadina è di natura prevalentemente artigianale con una vocazione per la lavorazione del legno. Numerose sono infatti le attività artigianali, soprattutto nella parte ovest del paese che si occupano della realizzazione di mobili. Vi sono anche attività di tipo industriale quale ad esempio : S.I.R., Rivolta Carmignani, Bausch & Lomb, Cleaf ecc.

Le attività terziarie delle quali il Comune di Macherio dispone di un archivio preciso sono le seguenti:

N. 37 esercizi commerciali di vendita al dettaglio.

N. 24 pubblici esercizi (bar - ristorante)

N. 42 posteggi presenti sul mercato settimanale di Macherio (più N. 2 destinati ai produttori diretti e N. 1 a battitori)

N. 19 posteggi presenti sul mercato settimanale della frazione Bareggia.

SEZIONE II

ANALISI DELLE RISORSE

2.1 - FONTI DI FINANZIAMENTO

2.2.1 - Quadro Riassuntivo

ENTRATE	TREND STORICO		PROGRAMMAZIONE PLURIENNALE				% scostamento della col. 4 rispetto alla col. 3
	Esercizio Anno 2008 (accertamenti competenza)	Esercizio Anno 2009 (accertamenti competenza)	Esercizio in corso 2010 (previsione definitiva)	Previsione del bilancio annuale 2011	Anno 2012	Anno 2013	
	1	2	3	4	5	6	7
Entrate Tributarie	1.756.581,70	1.849.070,36	1.855.535,10	1.841.400,00	1.840.000,00	1.835.000,00	-0,76
Entrate per Contributi Trasferimenti Correnti	1.237.922,33	1.203.243,31	1.168.804,09	1.027.020,00	1.019.020,00	1.019.020,00	-12,13
Entrate Extratributarie	891.078,62	803.106,67	926.538,52	993.650,00	904.150,00	906.750,00	7,24
TOTALE ENTRATE CORRENTI	3.885.582,65	3.855.420,34	3.950.877,71	3.862.070,00	3.763.170,00	3.760.770,00	-2,25
Proventi e oneri di urbanizzazione destinati a manutenzione ordinaria del patrimonio	0,00	235.029,25	0,00	208.000,00	200.000,00	200.000,00	0,00
Avanzo di amministrazione applicato a spese correnti	0,00	17.038,69	0,00	0,00	0,00	0,00	0,00
TOTALE ENTRATE UTILIZZATE PER SPESE CORRENTI E RIMBORSO PRESTITI (A)	3.885.582,65	4.107.488,28	3.950.877,71	4.070.070,00	3.963.170,00	3.960.770,00	3,02

2.1 - FONTI DI FINANZIAMENTO

2.2.1 - Quadro Riassuntivo

ENTRATE	TREND STORICO			PROGRAMMAZIONE PLURIENNALE				% scostamento della col. 4 rispetto alla col. 3
	Esercizio Anno 2008 (accertamenti competenza)	Esercizio Anno 2009 (accertamenti competenza)	Esercizio in corso 2010 (previsione definitiva)	Previsione del bilancio annuale 2011	Anno 2012	Anno 2013		
	1	2	3	4	5	6	7	
Alienazione di beni e trasferimenti di capitale	412.173,88	75.978,61	122.754,18	116.000,00	116.000,00	46.000,00	-5,50	
Proventi e oneri di urbanizzazione destinati a investimenti	990.747,97	378.180,28	558.200,00	1.445.000,00	650.000,00	1.000.000,00	196,13	
Accensione di Mutui Passivi	0,00	0,00	0,00	0,00	0,00	0,00	0,00	
Altre accensioni di prestiti	0,00	0,00	0,00	0,00	0,00	0,00	0,00	
Avanzo di amministrazione applicato per: Fondo ammortamento	0,00	0,00	0,00	0,00	0,00	0,00	0,00	
Finanziamento investimenti	0,00	522.222,31	0,00	0,00	0,00	0,00	0,00	
TOTALE ENTRATE IN C/CAPITALE DESTINATE A INVESTIMENTI (B)	1.402.921,85	976.381,20	680.954,18	1.561.000,00	766.000,00	1.046.000,00	129,24	
Riscossione di Crediti	0,00	0,00	0,00	0,00	0,00	0,00	0,00	
Anticipazioni di Cassa	0,00	0,00	200.000,00	150.000,00	150.000,00	150.000,00	-25,00	
TOTALE MOVIMENTO FONDI (C)	0,00	0,00	200.000,00	150.000,00	150.000,00	150.000,00	-25,00	
TOTALE GENERALE ENTRATE (A)+(B)+(C)	5.288.504,50	5.083.869,48	4.831.831,89	5.781.070,00	4.879.170,00	5.156.770,00	19,65	

2.2 - ANALISI delle RISORSE

2.2.1 - Entrate Tributarie

2.2.1.1

ENTRATE	TREND STORICO			PROGRAMMAZIONE PLURIENNALE			% scostamento della col. 4 rispetto alla col. 3
	Esercizio Anno 2008 (accertamenti competenza) 1	Esercizio Anno 2009 (accertamenti competenza) 2	Esercizio in corso Anno 2010 (previsione definitiva) 3	Previsione del bilancio annuale 2011 4	Anno 2012 5	Anno 2013 6	
Imposte	1.228.774,83	1.289.639,28	1.240.895,10	1.236.400,00	1.235.000,00	1.230.000,00	-0,36
Tasse	527.806,87	559.431,08	614.640,00	605.000,00	605.000,00	605.000,00	-1,57
Tributi speciali ed altre entrate proprie	0,00	0,00	0,00	0,00	0,00	0,00	0,00
Totale Entrate Tributarie	1.756.581,70	1.849.070,36	1.855.535,10	1.841.400,00	1.840.000,00	1.835.000,00	-0,76

2.2 - ANALISI DELLE RISORSE

2.2.1 - Entrate Tributarie

2.2.1.2

	ALIQUOTE ICI (%)		GETTITO DA EDILIZIA RESIDENZIALE (A)		GETTITO DA EDILIZIA NON RESIDENZIALE (B)		TOTALE DEL GETTITO (A+B) (previsione)
	Esercizio in corso	Esercizio bilancio previsione annuale	Esercizio in corso	Esercizio bilancio previsione annuale	Esercizio in corso	Esercizio bilancio previsione annuale	
	1	2	3	4	5	6	7
ICI 1° casa	5,00	5,00	0,00	0,00	-	-	0,00
ICI 2° casa	5,50	5,50	0,00	0,00	-	-	0,00
ICI 2° casa locata	5,50	5,50	0,00	0,00	-	-	0,00
ICI 2° casa non locata	5,50	5,50	0,00	0,00	-	-	0,00
Totale ICI 1-2 casa	-	-	0,00	0,00	-	-	0,00
Fabbricati	5,50	5,50	-	-	290.949,00	287.140,00	287.140,00
Altro	5,50	5,50	-	-	702.051,00	692.860,00	692.860,00
Totale ICI	-	-	0,00	0,00	993.000,00	980.000,00	980.000,00

2.2 - ANALISI delle RISORSE

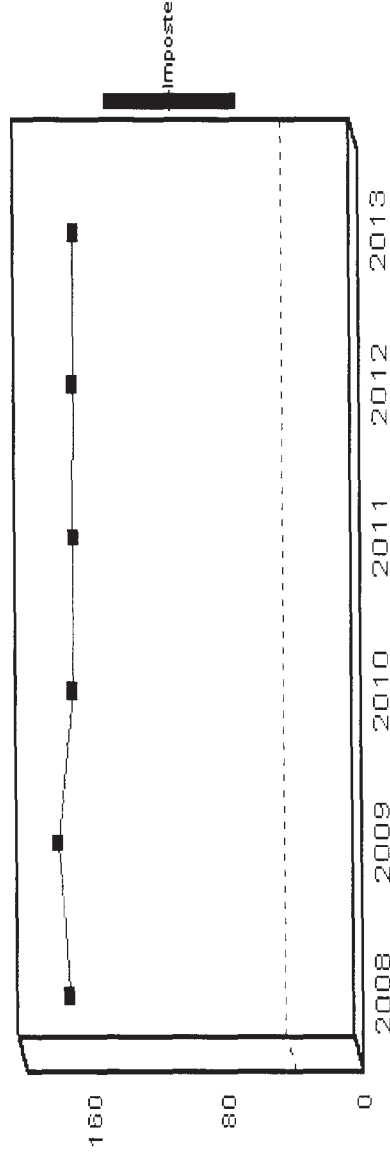
2.2.1 - Analisi del prelievo fiscale

2.2.1.8

2.2.1.8

ENTRATE	TREND STORICO			PROGRAMMAZIONE PLURIENNALE			% scostamento della col. 4 rispetto alla col. 3
	Esercizio Anno 2008	Esercizio Anno 2009	Esercizio in corso Anno 2010	Previsione del bilancio annuale 2011	Anno 2012	Anno 2013	
	1	2	3	4	5	6	7
Imposte	1.228.774,83	1.289.639,28	1.240.895,10	1.236.400,00	1.235.000,00	1.230.000,00	-0,36
Popolazione	7.038,00	7.125,00	7.222,00	7.222,00	7.222,00	7.222,00	
Imposizione pro capite	174,59	181,00	171,82	171,20	171,01	170,31	

Analisi del prelievo fiscale



2.2.1.3 – Valutazione, per ogni tributo, dei cespiti imponibili, della loro evoluzione nel tempo, dei mezzi utilizzati per accertarli.

PREMESSE

Le entrate correnti di cui l'Ente può disporre sono costituite da entrate Tributarie, Trasferimenti correnti, entrate Extratributarie. Le Entrate tributarie di competenza dell'esercizio sono l'asse portante dell'intero Bilancio comunale in quanto la gestione economica e finanziaria dell'Ente dipende dal volume di risorse che vengono reperite.

ENTRATE TRIBUTARIE

Le risorse del Titolo primo sono costituite dalle Entrate Tributarie. Appartengono a questo aggregato le Imposte, le Tasse, i Tributi speciali ed altre entrate tributarie proprie.

Le imposte principali sono l'imposta comunale sugli immobili (ICI), l'imposta pubblica, l'Addizionale sul consumo dell'energia elettrica, infine, l'addizionale comunale IRPEF. Nel versante delle Tasse, è rilevante la tassa per lo smaltimento dei rifiuti solidi urbani (TARSU).

A. Addizionale sui consumi di energia: E' applicata automaticamente con le misure stabilite legislativamente con l'art. 6 del D.L. 511/88 convertito, con modificazioni, dalla legge 27 gennaio 1989, N.20, come modificato con il comma 3 dell'art. 6 del D.L. 151/91 nel testo risultante dalla legge di conversione.

B. Addizionale comunale IRPEF: Il D.Lgs. N.360/1998 prevede che "i Comuni possono istituire l'addizionale IRPEF la cui aliquota non può eccedere complessivamente 0,5 punti percentuali, con un incremento annuo non superiore a 0,2 punti percentuali". La legge di stabilità N. 220 del 13/12/2010 all'art. 1 Comma 123 conferma la sospensione di deliberare aumenti dei tributi, delle addizionali ecc. sino all'attuazione del federalismo fiscale. L'addizionale è determinata sul reddito complessivo ai fini dell'imposta sul reddito delle persone fisiche, al netto degli oneri deducibili riconosciuti ai fini dell'imposta stessa.

Pertanto in attesa dell'attivazione del federalismo fiscale viene confermata l'addizionale IRPEF nella misura del 0.10%.

C. Tassa per lo smaltimento dei rifiuti solidi urbani

E' prevista l'emissione di ruoli ordinari in numero adeguato alle esigenze dell'Ente, comprensivi della liquidazione ordinaria della tassa e degli accertamenti eseguiti. L'importo complessivo di previsione dell'entrata è di €. 550.000,00 comprensiva anche della tassa dovuta dai titolari di posteggio dei mercati settimanali di Macherio e da altri occasionali. Si confermano le tariffe del 2010.

RECUPERO TRIBUTI COMUNALI

Non si prevedono sostanziali scostamenti della base imponibile per i singoli tributi di competenza comunale. La pressione fiscale è conseguentemente determinata dall'amministrazione per effetto delle singole tariffe, da fissare in funzione delle risorse da reperire, per far fronte agli impegni istituzionali dell'Ente. L'attività di accertamento viene svolta in proprio dall'Ente nei termini fissati dalla legge.

2.2.1.4 – Per l'ICI indicare la percentuale di incidenza delle entrate tributarie dei fabbricati produttivi sulle abitazioni

Con l'entrata in vigore del D.L. n. 93/2008 l'aliquota I.C.I. di riferimento è sostanzialmente unica; Il carico tributario è ora riferito quindi alla sola aliquota ordinaria del 5,5%.

2.2.1.5 – Illustrazione delle aliquote applicate e dimostrazione della congruità del gettito iscritto per ciascuna risorsa nel triennio in rapporto ai cespiti imponibili

2.2.1.6 – Indicazione del nome, del cognome e della posizione dei responsabili dei singoli tributi

Si individua nel Dott. Benedetto Cavallè il responsabile dei tributi comunali: ICI, TARSU, ICIAP, Pubblicità e Pubbliche affissioni. Le entrate relative all'addizionale Enel, Compartecipazione IRPEF sono seguite da Adriana Citterio.

2.2.1.7 – Altre considerazioni e vincoli

L'ADDIZIONALE IRPEF è calcolata prendendo in considerazione gli ultimi dati forniti dal Ministero (base imponibile anno 2006)

2.2 - ANALISI DELLE RISORSE

2.2.2-Contributi e Trasferimenti Correnti

ENTRATE	TREND STORICO			PROGRAMMAZIONE PLURIENNALE			% scostamento della col. 4 rispetto alla col. 3
	Esercizio Anno 2008 (accertamenti competenza)	Esercizio Anno 2009 (accertamenti competenza)	Esercizio in corso 2010 (previsione definitiva)	Previsione del bilancio annuale 2011	Anno 2012	Anno 2013	
	1	2	3	4	5	6	7
Contributi e Trasferimenti Correnti dallo Stato	1.089.011,33	1.045.412,74	1.041.660,33	920.220,00	913.820,00	913.820,00	-11,66
Contributi e trasferimenti correnti dalla Regione	55.774,02	110.242,97	69.530,91	42.000,00	40.400,00	40.400,00	-39,60
Contributi e trasferimenti dalla Regione per funzioni delegate	0,00	0,00	0,00	0,00	0,00	0,00	0,00
Contributi e trasferimenti da parte di org. comunitari e intern.	0,00	0,00	0,00	0,00	0,00	0,00	0,00
Contributi e trasferimenti da altri enti	93.136,98	47.587,60	57.612,85	64.800,00	64.800,00	64.800,00	12,47
Totale Contributi e Trasferimenti Correnti	1.237.922,33	1.203.243,31	1.168.804,09	1.027.020,00	1.019.020,00	1.019.020,00	-12,13

2.2.2.2 – Valutazione dei trasferimenti erariali programmati in rapporto ai trasferimenti medi nazionali e regionali

Le Entrate del Titolo II provengono dai Contributi e Trasferimenti correnti dello Stato, della Regione e di altri Enti pubblici.

Per quanto riguarda queste risorse, vengono riportati gli importi derivati dai dati forniti dal Ministero, compreso il taglio previsto del D.L. 78/2010. Si evidenzia comunque, che il Comune di Macherio è fra i cosiddetti Enti sottodotati, ossia è fra quegli Enti che ricevono contributi con una media pro-capite al di sotto della fascia d'appartenenza dell'Ente; nel contributo sviluppo investimenti si sono detratte le quote relative a mutui scaduti.

2.2.2.3 – Considerazioni sui trasferimenti regionali in rapporto alle funzioni delegate o trasferite, ai piani o programmi regionali di settore

PRINCIPALI FONTI DELLA REGIONE

2.2.2.4 – Illustrazione altri trasferimenti correlati ad attività diverse (convenzioni elezioni, leggi speciali, ecc.)

I trasferimenti in questione riguardano principalmente contributi vari per servizi alla persona in prevalenza minori.

2.2.2.5 – Altre considerazioni e vincoli

2.2 - ANALISI DELLE RISORSE

ENTRATE	2.2.3-Proventi extratributari						
	TREND STORICO			PROGRAMMAZIONE PLURIENNALE			
	Esercizio Anno 2008 (accertamenti competenza)	Esercizio Anno 2009 (accertamenti competenza)	Esercizio in corso 2010 (previsione definitiva)	Previsione del bilancio annuale 2011	Anno 2012	Anno 2013	% scostamento della col. 4 rispetto alla col. 3
	1	2	3	4	5	6	7
Proventi dai servizi pubblici	240.456,37	164.658,03	219.871,40	199.150,00	200.150,00	197.150,00	-9,42
Proventi dei beni dell'Ente	270.376,28	266.560,11	279.475,00	291.500,00	293.000,00	294.000,00	4,30
Interessi su anticipazioni e crediti	3.400,00	4.010,79	3.100,00	4.400,00	4.400,00	4.000,00	41,94
Utili netti delle aziende speciali e partecipate, dividendi di società	0,00	0,00	1.695,00	0,00	0,00	0,00	-100,00
Proventi diversi	376.845,97	367.877,74	422.397,12	498.600,00	406.600,00	411.600,00	18,04
Totale Proventi extratributari	891.078,62	803.106,67	926.538,52	993.650,00	904.150,00	906.750,00	7,24

2.2.3.2 – Analisi quali-quantitativa degli utenti destinatari dei servizi e dimostrazione dei proventi iscritti per le principali risorse in rapporto alle tariffe per i servizi stessi nel triennio

Le risorse finanziarie del Titolo III sono costituite da Entrate Extratributarie.

Appartengono a questo gruppo i proventi dei servizi pubblici, i proventi dei beni comunali, interessi su anticipazioni e prestiti, gli utili netti dei servizi municipalizzati e altre poste residuali quali i concorsi, rimborsi e recuperi. Il valore finanziario di queste entrate è notevole perché abbraccia tutte le prestazioni rese alla cittadinanza sotto forma di servizi istituzionali, servizi a domanda individuale, servizi produttivi.

Si illustrano di seguito le risorse più significative:

IMPIANTI SPORTIVI - Il Comune concede alle Società sportive l'utilizzo delle Palestre, in orario extrascolastico, al fine della promozione dell'attività sportiva sul territorio comunale, dietro versamento della tariffa oraria stabilita. Per una maggiore efficienza e tempestività degli interventi, l'apertura, chiusura, pulizia e piccola manutenzione della palestra di Viale Regina Margherita è affidata in convenzione alla Soc. Pallacanestro di Macherio fino all'anno 2012. Attualmente le palestre vengono utilizzate come di seguito indicato:

PALESTRA MACHERIO: n. 7 società sportive per un totale di circa 2.500 ore annuali.

PALESTRA BAREGGIA: n. 5 società sportive per un totale di circa 650 ore annuali

Fondazione Don Bosco per attività riabilitativa, come da convenzione stipulata tra le parti con scadenza Marzo 2013.

Macheriese calcio per la gestione del Centro Sportivo, come da convenzione stipulata 8/4/2008 per la durata di anni 5.

ENTRATA PREVISTA €. 32.000,00

TRASPORTO SCOLASTICO - Il servizio viene effettuato con lo scuolabus comunale per gli alunni della scuola dell'infanzia (con servizio sorveglianza) e primaria.

Alunni iscritti n. 80 . ENTRATA PREVISTA €. 13.000,00

2.2.3.3 – Dimostrazione dei proventi dei beni dell'Ente iscritti in rapporto all'entità dei beni ed ai canoni applicati per l'uso di terzi, con particolare riguardo al patrimonio disponibile

La risorsa di bilancio è determinata dai canoni di locazione del patrimonio immobiliare del Comune consistente in N. 65 unità abitative di cui N. 62 locate.

La previsione di entrata è effettuata sulla base dei canoni calcolati nell'anno 2010 applicando la L.R. N. 27/2007 e successive modificazioni.

La risorsa comprende inoltre gli introiti derivanti dalla cessione in uso di altri immobili comunali quali posta, farmacia, C.D.D., C.P.F., Ambulatori Medici presso ex Municipio; Antenne, Associazioni presso la Biblioteca Civica, Ambulatori presso Scuola Elementare Bareggia.

Per quanto attiene al recupero delle spese relative agli immobili comunali, la previsione è calcolata sulla base delle spese degli anni precedenti esclusi gli immobili che sono gestiti da parte di un amministratore esterno.

La previsione contiene anche i rimborsi per le anticipazioni che saranno eventualmente effettuate dal Comune per fronteggiare i versamenti non eseguiti da inquilini morosi.

2.2.3.4 – Altre considerazioni e vincoli

Nulla da rilevare rispetto al precedente anno.

2.2 - ANALISI DELLE RISORSE

2.2.4-Contributi e Trasferimenti in c/capitale

ENTRATE	TREND STORICO			PROGRAMMAZIONE PLURIENNALE				% scostamento della col. 4 rispetto alla col. 3
	Esercizio Anno 2008 (accertamenti competenza)	Esercizio Anno 2009 (accertamenti competenza)	Esercizio in corso 2010 (previsione definitiva)	Previsione del bilancio annuale 2011	Anno 2012	Anno 2013		
	1	2	3	4	5	6	7	
Alienazione di beni patrimoniali	408.163,76	74.983,23	67.754,18	115.000,00	115.000,00	45.000,00	69,73	
Trasferimenti di capitale dallo Stato	995,37	995,38	1.000,00	1.000,00	1.000,00	1.000,00	0,00	
Trasferimenti di capitale dalla Regione	3.014,75	0,00	54.000,00	0,00	0,00	0,00	-100,00	
Trasferimenti di capitale da altri Enti del settore pubblico	0,00	0,00	0,00	0,00	0,00	0,00	0,00	
Trasferimenti di capitale da altri soggetti	990.747,97	613.209,53	558.200,00	1.653.000,00	850.000,00	1.200.000,00	196,13	
Totale Contributi e Trasferimenti in c/capitale	1.402.921,85	689.188,14	680.954,18	1.769.000,00	966.000,00	1.246.000,00	159,78	

2.2.4.2 – Illustrazione dei cespiti iscritti e dei loro vincoli nell’arco del triennio TRASFERIMENTI IN CONTO CAPITALE E RISCOSSIONE DI CREDITI

Il Titolo IV dell'Entrata contiene poste di varia natura e destinazione. Appartengono a questo gruppo le alienazioni di beni patrimoniali, trasferimenti di capitale, riscossione di crediti.

Nel triennio si prevede: A) La cessione di due alloggi uno nel 2011 e uno nel 2012.

B) La realizzazione con permesso di costruire di n. 2 piani attuativi denominati PP2 e PP3.

C) L'approvazione di un Piano Integrato di Intervento che comporta, sia la monetizzazione di standard, sia l'introito derivante dal contributo di costruzione stimato nel 60% dell'intero progetto di Piano.

D) Un ulteriore Piano Attuativo, denominato PL4, già approvato, del quale si prevede incasso per l'intero ammontare.

E) L'ampliamento di superficie di vendita di una grande struttura commerciale con conseguente introito derivante da compensazione ambientale.

F) La variante alla convenzione del PL5 riguardante aree a destinazione commerciale.

2.2.4.3 – Altre considerazioni e vincoli

2.2 - ANALISI DELLE RISORSE

2.2.5-Proventi e oneri di urbanizzazione

ENTRATE	TREND STORICO			PROGRAMMAZIONE PLURIENNALE			% scostamento della col. 4 rispetto alla col. 3
	Esercizio Anno 2008 (accertamenti competenza) 1	Esercizio Anno 2009 (accertamenti competenza) 2	Esercizio in corso 2010 (previsione definitiva) 3	Previsione del bilancio annuale 2011 4	Anno 2012 5	Anno 2013 6	
Proventi e oneri di urbanizzazione	990.747,97	613.209,53	558.200,00	1.653.000,00	850.000,00	1.200.000,00	196,13
Totale Proventi e Oneri di urbanizzazione	990.747,97	613.209,53	558.200,00	1.653.000,00	850.000,00	1.200.000,00	196,13

2.2.5.2 – Relazione tra proventi di oneri iscritti e l'attuabilità degli strumenti urbanistici vigenti

La normativa di riferimento, art. 16 DPR 6/6/2001 n. 380, definisce gli oneri di urbanizzazione "contributi di costruzione" commisurati all'incidenza degli oneri nonché al costo di costruzione.

L'art. 136 del citato DPR 380/2002 dispone l'abrogazione a partire dal 30/06/2003 dell'art. 12 della legge 10/1977 che prevedeva il vincolo di destinazione degli oneri di urbanizzazione e l'obbligo del loro deposito in conto vincolato.

Sono stati previsti gli introiti relativi ai permessi di costruire singoli a cui si aggiunge l'introito per la attuazione dei piani attuativi vigenti nelle parti che si intendono attuare nel corrente esercizio

**2.2.5.3 – Opere di urbanizzazione eseguite a scomputo nel triennio: entità ed opportunità
Non previsti nel triennio****2.2.5.4 – Individuazione della quota dei proventi da destinare a manutenzione ordinaria del patrimonio e motivazione delle scelte**

Per le quote destinate a manutenzione ordinaria e altre spese correnti sono

€. 208.000,00 per l'anno 2011 pari al 59.42%

€. 200.000,00 per l'anno 2012 pari al 26.60%

€. 200.000,00 per l'anno 2013 pari al 18.19%

2.2.5.5 – Altre considerazioni e vincoli

2.2 - ANALISI DELLE RISORSE

2.2.6-Accensione di prestiti

ENTRATE	TREND STORICO			PROGRAMMAZIONE PLURIENNALE			% scostamento della col. 4 rispetto alla col. 3
	Esercizio Anno 2008 (accertamenti competenza)	Esercizio Anno 2009 (accertamenti competenza)	Esercizio in corso 2010 (previsione definitiva)	Previsione del bilancio annuale 2011	Anno 2012	Anno 2013	
	1	2	3	4	5	6	7
Finanziamenti a breve termine	0,00	0,00	0,00	0,00	0,00	0,00	0,00
Assunzione di mutui e prestiti	0,00	0,00	0,00	0,00	0,00	0,00	0,00
Emissione di prestiti obbligazionari	0,00	0,00	0,00	0,00	0,00	0,00	0,00
Totale Accensione di prestiti	0,00	0,00	0,00	0,00	0,00	0,00	0,00

2.2.6.2 – Valutazione sull'entità del ricorso al credito e sulle forme di indebitamento a mezzo di utilizzo di risparmio pubblico o privato

Le risorse del Titolo V sono costituite dalle Accensioni di prestiti e dalle Anticipazioni di cassa. Le risorse proprie di parte investimento (Alienazioni di beni, Concessioni edilizie), i finanziamenti concessi da terzi (contributi in c/capitale) e le eventuali eccedenze di risorse di parte corrente (situazione economica attiva) possono non essere sufficienti a finanziare il piano di investimento dell'Ente. In tale circostanza il ricorso al credito (agevolato o ai tassi correnti di mercato) diventa l'unico mezzo per realizzare l'opera programmata.

Le Accensioni di prestiti, pur essendo risorse aggiuntive ottenibili agevolmente, generano effetti indotti nel comparto della spesa corrente.

Le Anticipazioni di cassa sono semplici operazioni finanziarie prive di significato economico. Come nel caso delle riscossioni di crediti, queste poste non vengono considerate risorse di parte investimento, ma semplici movimenti di fondi.

L'Amministrazione conferma le sue scelte di non ricorrere ad alcuna forma di indebitamento per la realizzazione di opere per la realizzazione di opere, ma prosegue con l'utilizzo di entrate di contributi a costruire e alienazioni.

2.2.6.3 – Dimostrazione del rispetto del tasso di delegabilità dei cespiti di entrata e valutazione sull'impatto degli oneri di ammortamento sulle spese correnti comprese nella programmazione triennale

2.2.6.4 – Altre considerazioni e vincoli

2.2 - ANALISI DELLE RISORSE

2.2.7-Riscossione di crediti e Anticipazioni

ENTRATE	TREND STORICO			PROGRAMMAZIONE PLURIENNALE			% scostamento della col. 4 rispetto alla col. 3
	Esercizio Anno 2008 (accertamenti competenza)	Esercizio Anno 2009 (accertamenti competenza)	Esercizio in corso 2010 (previsione definitiva)	Previsione del bilancio annuale 2011	Anno 2012	Anno 2013	
	1	2	3	4	5	6	7
Riscossioni di crediti	0,00	0,00	0,00	0,00	0,00	0,00	0,00
Anticipazione di cassa	0,00	0,00	200.000,00	150.000,00	150.000,00	150.000,00	-25,00
Totale Riscossione di crediti e Anticipazioni di cassa	0,00	0,00	200.000,00	150.000,00	150.000,00	150.000,00	-25,00

2.2.7.2 – Dimostrazione del rispetto dei limiti del ricorso alle anticipazioni di tesoreria

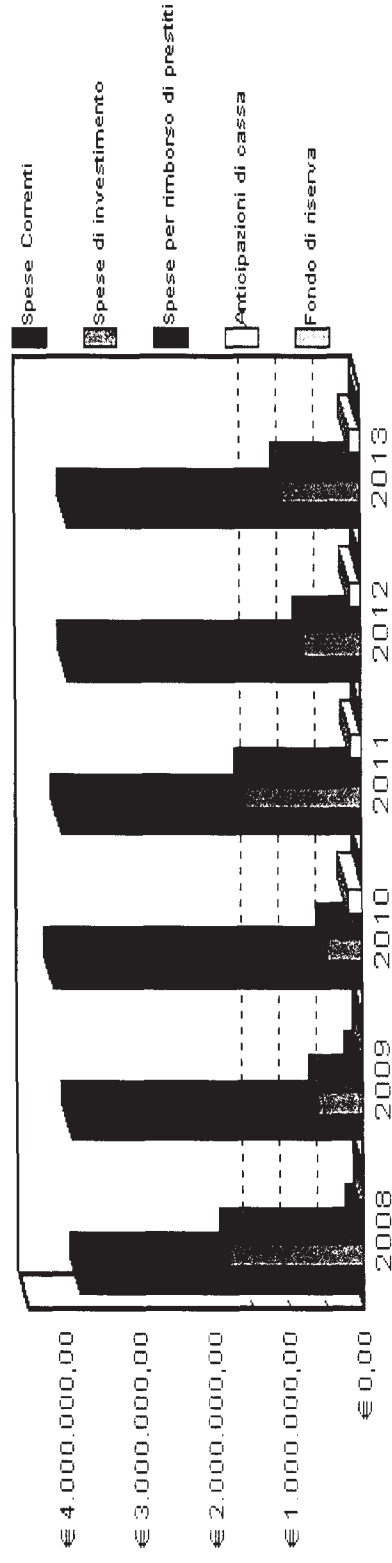
LIMITE: 3/12 delle entrate accertate Titoli I, II, III nel penultimo anno precedente (2009)
= 3/12 di €. 3.855.420,00 = 963.855,00

2.2.7.3 – Altre considerazioni e vincoli

PARTE SPESA - Quadro riassuntivo

SPESE	TREND STORICO			PROGRAMMAZIONE PLURIENNALE		
	Anno 2008 (impegni competenza)	Anno 2009 (impegni competenza)	Anno 2010 (previsione definitiva)	2011	2012	2013
	1	2	3	4	5	6
Spese Correnti	3.811.062,67 66,59 %	3.907.022,14 84,55 %	4.149.173,76 85,24 %	4.028.144,00 69,68 %	3.935.310,00 80,66 %	3.940.770,00 76,42 %
Spese di investimento	1.804.706,47 31,53 %	600.171,43 12,99 %	491.615,28 10,10 %	1.577.000,00 27,28 %	774.000,00 15,86 %	1.066.000,00 20,67 %
Spese per rimborso di prestiti	107.661,28 1,88 %	113.927,32 2,47 %	26.769,00 0,55 %	25.926,00 0,45 %	19.860,00 0,41 %	0,00 0,00 %
Anticipazioni di cassa	0,00 0,00 %	0,00 0,00 %	200.000,00 4,11 %	150.000,00 2,59 %	150.000,00 3,07 %	150.000,00 2,91 %
Fondo di riserva	0,00 0,00 %	0,00 0,00 %	0,00 0,00 %	19.000,00 0,33 %	19.000,00 0,39 %	21.200,00 0,41 %
Totale	5.723.430,42	4.621.120,89	4.867.558,04	5.781.070,00	4.879.170,00	5.156.770,00

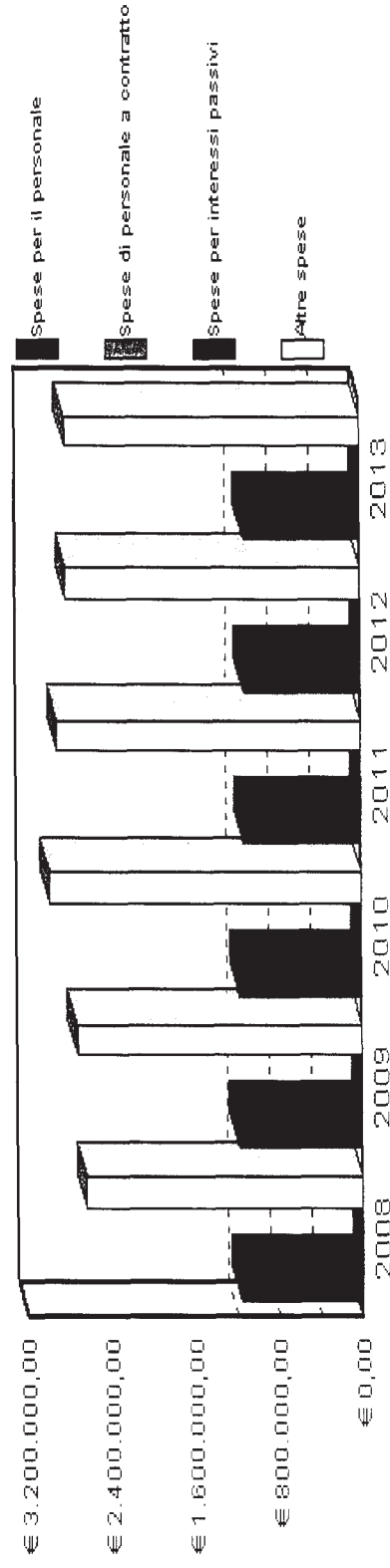
Quadro riassuntivo



ANALISI PARTE SPESA - Spese Correnti (Rigidità)


SPESE	TREND STORICO			PROGRAMMAZIONE PLURIENNALE		
	Anno 2008 (impegni competenza) 1	Anno 2009 (impegni competenza) 2	Anno 2010 (previsione definitiva) 3	2011 4	2012 5	2013 6
Spese per il personale	1.162.281,13 30,50 %	1.179.227,29 30,18 %	1.170.686,96 28,21 %	1.123.210,00 27,88 %	1.122.360,00 28,52 %	1.122.560,00 28,49 %
Spese di personale a contratto (art. 11 T.U. 267/00)	0,00 0,00 %	0,00 0,00 %	0,00 0,00 %	0,00 0,00 %	0,00 0,00 %	0,00 0,00 %
Spese per interessi passivi	11.079,62 0,29 %	5.185,26 0,13 %	734,00 0,02 %	298,00 0,01 %	0,00 0,00 %	0,00 0,00 %
Altre spese	2.637.701,92 69,21 %	2.722.609,59 69,69 %	2.977.752,80 71,77 %	2.904.636,00 72,11 %	2.812.950,00 71,48 %	2.818.210,00 71,51 %
Totale	3.811.062,67	3.907.022,14	4.149.173,76	4.028.144,00	3.935.310,00	3.940.770,00
Percentuale di rigidità	30,79 %	30,31 %	28,23 %	27,89 %	28,52 %	28,49 %

Spese Correnti (Rigidità)



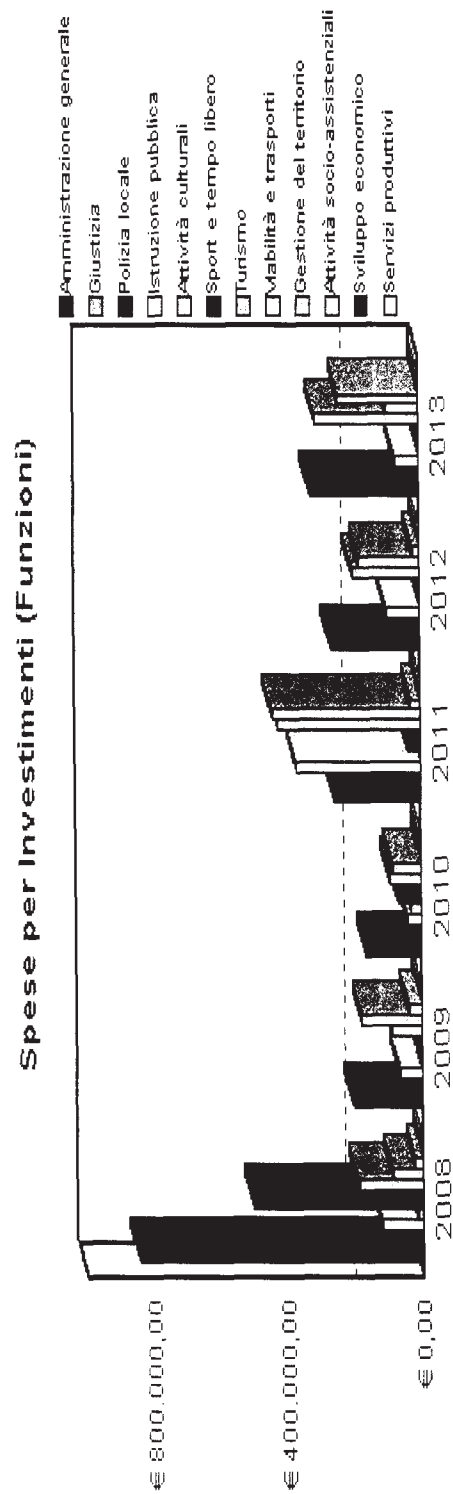
ANALISI PARTE SPESA - Spese Correnti (Funzioni)

SPESE	TREND STORICO			PROGRAMMAZIONE PLURIENNALE		
	Anno 2008 (impegni competenza) 1	Anno 2009 (impegni competenza) 2	Anno 2010 (previsione definitiva) 3	2011 4	2012 5	2013 6
Amministrazione generale	1.151.415,89 30,21 %	1.188.382,72 30,42 %	1.284.267,54 30,95 %	1.211.864,00 30,08 %	1.202.600,00 30,56 %	1.206.600,00 30,62 %
Giustizia	0,00 0,00 %	0,00 0,00 %	0,00 0,00 %	0,00 0,00 %	0,00 0,00 %	0,00 0,00 %
Polizia locale	192.983,99 5,06 %	186.172,62 4,77 %	202.430,00 4,88 %	204.900,00 5,09 %	200.290,00 5,09 %	200.950,00 5,10 %
Istruzione pubblica	368.186,85 9,66 %	375.728,56 9,62 %	390.103,99 9,40 %	409.898,00 10,18 %	416.500,00 10,58 %	416.500,00 10,57 %
Attività culturali	215.778,01 5,66 %	205.344,96 5,26 %	221.837,76 5,35 %	226.300,00 5,62 %	207.400,00 5,27 %	205.400,00 5,21 %
Sport e tempo libero	95.369,54 2,50 %	85.293,98 2,18 %	79.550,00 1,92 %	78.312,00 1,94 %	73.000,00 1,85 %	74.120,00 1,88 %
Turismo	0,00 0,00 %	0,00 0,00 %	0,00 0,00 %	0,00 0,00 %	0,00 0,00 %	0,00 0,00 %
Viabilità e trasporti	167.490,66 4,39 %	218.226,31 5,59 %	218.500,00 5,27 %	211.970,00 5,26 %	197.820,00 5,03 %	199.000,00 5,05 %
Gestione del territorio	807.755,79 21,20 %	792.300,98 20,28 %	820.435,29 19,77 %	793.100,00 19,69 %	786.150,00 19,98 %	786.650,00 19,96 %
Attività socio-assistenziali	812.081,94 21,31 %	855.572,01 21,90 %	932.049,18 22,46 %	891.800,00 22,14 %	851.550,00 21,64 %	851.550,00 21,61 %
Sviluppo economico	0,00 0,00 %	0,00 0,00 %	0,00 0,00 %	0,00 0,00 %	0,00 0,00 %	0,00 0,00 %
Servizi produttivi	0,00 0,00 %	0,00 0,00 %	0,00 0,00 %	0,00 0,00 %	0,00 0,00 %	0,00 0,00 %
Totale	3.811.062,67	3.907.022,14	4.149.173,76	4.028.144,00	3.935.310,00	3.940.770,00



ANALISI PARTE SPESA - Spese per Investimenti (Funzioni)

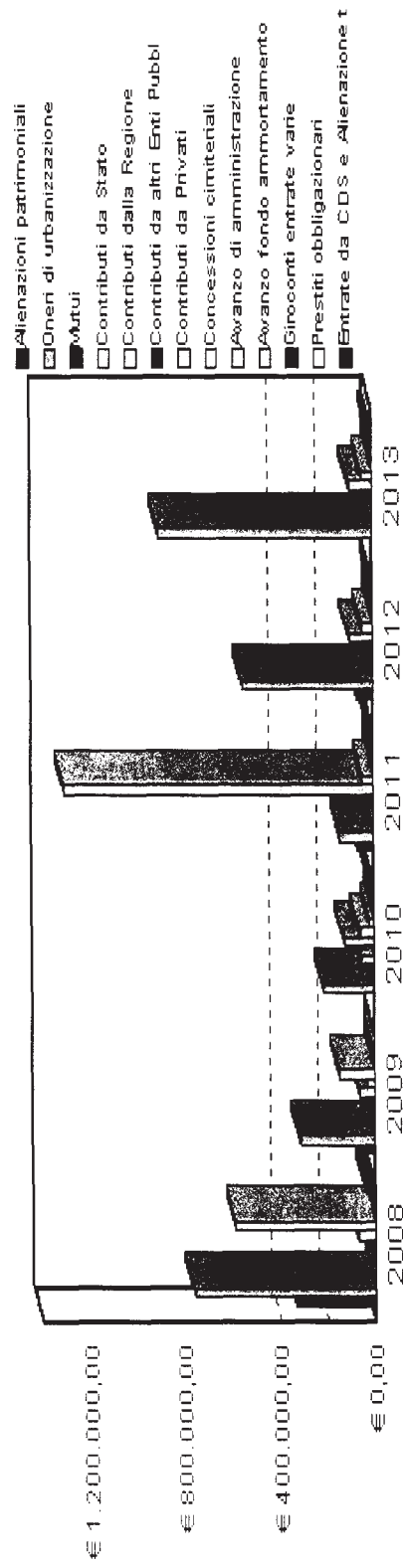
SPESE	TREND STORICO			PROGRAMMAZIONE PLURIENNALE		
	Anno 2008 (impegni competenza)	Anno 2009 (impegni competenza)	Anno 2010 (previsione definitiva)	2011	2012	2013
	1	2	3	4	5	6
Amministrazione generale	844.563,04 46,80 %	204.910,77 34,14 %	166.754,18 33,92 %	259.500,00 16,46 %	265.000,00 34,24 %	326.000,00 30,58 %
Giustizia	0,00 0,00 %	0,00 0,00 %	0,00 0,00 %	0,00 0,00 %	0,00 0,00 %	0,00 0,00 %
Polizia locale	9.363,00 0,52 %	10.678,20 1,78 %	0,00 0,00 %	10.000,00 0,63 %	8.000,00 1,03 %	20.000,00 1,88 %
Istruzione pubblica	122.411,83 6,78 %	65.685,51 10,94 %	45.000,00 9,15 %	370.000,00 23,46 %	100.000,00 12,92 %	70.000,00 6,57 %
Attività culturali	16.972,00 0,94 %	4.104,00 0,68 %	32.000,00 6,51 %	0,00 0,00 %	0,00 0,00 %	0,00 0,00 %
Sport e tempo libero	504.992,00 27,98 %	5.000,00 0,83 %	70.000,00 14,24 %	40.000,00 2,54 %	0,00 0,00 %	0,00 0,00 %
Turismo	0,00 0,00 %	0,00 0,00 %	0,00 0,00 %	0,00 0,00 %	0,00 0,00 %	0,00 0,00 %
Viabilità e trasporti	193.172,43 10,70 %	90.250,10 15,04 %	93.500,00 19,02 %	426.500,00 27,05 %	201.000,00 25,97 %	310.000,00 29,08 %
Gestione del territorio	89.742,55 4,97 %	179.665,77 29,94 %	84.361,10 17,16 %	443.000,00 28,09 %	180.000,00 23,26 %	100.000,00 9,38 %
Attività socio-assistenziali	23.489,62 1,30 %	39.877,08 6,64 %	0,00 0,00 %	28.000,00 1,78 %	20.000,00 2,58 %	240.000,00 22,51 %
Sviluppo economico	0,00 0,00 %	0,00 0,00 %	0,00 0,00 %	0,00 0,00 %	0,00 0,00 %	0,00 0,00 %
Servizi produttivi	0,00 0,00 %	0,00 0,00 %	0,00 0,00 %	0,00 0,00 %	0,00 0,00 %	0,00 0,00 %
Totale	1.804.706,47	600.171,43	491.615,28	1.577.000,00	774.000,00	1.066.000,00



ANALISI PARTE SPESA - Analisi forme di finanziamento Spese di Investimento

SPESE	TREND STORICO			Anno 2010 (previsione definitiva)	PROGRAMMAZIONE PLURIENNALE		
	Anno 2008 (impegni competenza)	Anno 2009 (impegni competenza)	2011		2012	2013	
	1	2	3		4	5	6
Alienazioni patrimoniali	335.913,76 18,61 %	40.038,27 6,67 %	0,00 0,00 %	70.000,00 4,44 %	70.000,00 9,04 %	0,00 0,00 %	
Oneri di urbanizzazione	761.214,44 42,18 %	313.356,73 52,21 %	214.000,00 43,53 %	142.000,00 9,00 %	550.000,00 71,06 %	900.000,00 84,43 %	
Mutui	0,00 0,00 %	0,00 0,00 %	0,00 0,00 %	0,00 0,00 %	0,00 0,00 %	0,00 0,00 %	
Contributi da Stato	995,37 0,06 %	995,38 0,17 %	1.000,00 0,20 %	1.000,00 0,06 %	1.000,00 0,13 %	1.000,00 0,09 %	
Contributi dalla Regione	3.014,75 0,17 %	0,00 0,00 %	54.000,00 10,98 %	0,00 0,00 %	0,00 0,00 %	0,00 0,00 %	
Contributi da altri Enti Pubblici	0,00 0,00 %	0,00 0,00 %	0,00 0,00 %	0,00 0,00 %	0,00 0,00 %	0,00 0,00 %	
Contributi da Privati	0,00 0,00 %	64.823,55 10,80 %	128.000,00 26,04 %	1.303.000,00 82,63 %	100.000,00 12,92 %	100.000,00 9,38 %	
Concessioni cimiteriali	72.250,00 4,00 %	32.691,00 5,45 %	62.000,00 12,61 %	45.000,00 2,85 %	45.000,00 5,81 %	45.000,00 4,22 %	
Avanzo di amministrazione	589.969,90 32,69 %	148.266,50 24,70 %	18.361,10 3,73 %	0,00 0,00 %	0,00 0,00 %	0,00 0,00 %	
Avanzo fondo ammortamento	0,00 0,00 %	0,00 0,00 %	0,00 0,00 %	0,00 0,00 %	0,00 0,00 %	0,00 0,00 %	
Giroconti entrate varie	0,00 0,00 %	0,00 0,00 %	0,00 0,00 %	0,00 0,00 %	0,00 0,00 %	0,00 0,00 %	
Prestiti obbligazionari	0,00 0,00 %	0,00 0,00 %	0,00 0,00 %	0,00 0,00 %	0,00 0,00 %	0,00 0,00 %	
Entrate da CDS e Alienazione titoli (solo per anno 2010)	41.348,25 2,29 %	0,00 0,00 %	14.254,18 2,90 %	16.000,00 1,01 %	8.000,00 1,03 %	20.000,00 1,88 %	
Totale	1.804.706,47	600.171,43	491.615,28	1.577.000,00	774.000,00	1.066.000,00	


Analisi forme di finanziamento Spese di Investimento



ANALISI PARTE SPESA - Spese per Oneri finanziari

SPESE	TREND STORICO			PROGRAMMAZIONE PLURIENNALE		
	Anno 2008 (impegni competenza) 1	Anno 2009 (impegni competenza) 2	Anno 2010 (previsione definitiva) 3	2011 4	2012 5	2013 6
Rimborsi quote capitale	107.661,28 90,67 %	113.927,32 95,65 %	26.769,00 97,33 %	25.926,00 98,86 %	19.860,00 100,00 %	0,00 0,00 %
Spese per interessi passivi	11.079,62 9,33 %	5.185,26 4,35 %	734,00 2,67 %	298,00 1,14 %	0,00 0,00 %	0,00 0,00 %
Totale	118.740,90	119.112,58	27.503,00	26.224,00	19.860,00	0,00
Aumento rispetto all'anno precedente	-	0,31 %	-76,91 %	-4,65 %	-24,27 %	0,00 %


Spese per Oneri finanziari



ANALISI PARTE SPESA - Pressione Finanziaria

SPESE	TREND STORICO			PROGRAMMAZIONE PLURIENNALE		
	Anno 2008 (impegni competenza) 1	Anno 2009 (impegni competenza) 2	Anno 2010 (previsione definitiva) 3	2011 4	2012 5	2013 6
Spese oneri finanziari	118.740,90	119.112,58	27.503,00	26.224,00	19.860,00	0,00
Entrate Correnti	3.885.582,65	3.855.420,34	3.950.877,71	3.862.070,00	3.763.170,00	3.760.770,00
%	3,06 %	3,09 %	0,70 %	0,68 %	0,53 %	0,00 %

Pressione Finanziaria



SEZIONE III

PROGRAMMI E PROGETTI

3.1 Considerazioni generali e motivata dimostrazione delle variazioni rispetto all'esercizio precedente.

Si prende atto che i dipendenti previsti per l'anno 2011 sono pari a 35 unità di cui 24 a tempo pieno e 11 a part-time. (Si considerano pertanto tenuto presente delle ore singole 31.72 unità a tempo pieno). Sono previsti nel corso dell'anno i seguenti incrementi di ore: A) + 6 h cat. B1 B) + 6 h cat. C1 che portano le unità a 31,89. E' compresa inoltre n. 1 unità Cat. D1e3 (Assistente Sociale) tuttora in comando presso l'ufficio di Piano di Zona gestito dal Comune capofila di Besana Brianza.

Il Patto di Stabilità viene calcolato secondo i nuovi criteri previsti dalla Legge n. 220 del 13/12/2010 (legge di stabilità)

Nelle ENTRATE si tiene conto della riduzione dei trasferimenti da parte dello Stato pari a €. 132.933,85 ex art. 14 comma 2 DL 78/2010

Nelle SPESE si considerano 1) i tagli previsti dall'art. 6 del DL 78/2010

2) il blocco sulle retribuzioni previsto dall'art. 9 del DL 78/2010

PARTE INVESTIMENTI

Si fa riferimento alle opere illustrate nel piano triennale dei lavori pubblici.


3.2 Obiettivi degli organismi gestionali dell'ente.

Si rimanda agli organismi indicati nella tabella 1.3.3 che sono gli enti gestionali che operano all'interno del territorio comunale e di conseguenza alle loro direttive.

3.3 QUADRO GENERALE DEGLI IMPIEGHI PER PROGRAMMA

Programma n.	Anno 2011				Totale
	Spese correnti		Spese per investimento		
	Consolidate	Di sviluppo			
01 - Amministrazione Generale E Controll	1.375.710,00	12.080,00	259.500,00	1.647.290,00	
03 - Polizia Locale	194.400,00	10.500,00	10.000,00	214.900,00	
04 - Pubblica Istruzione	368.398,00	41.500,00	370.000,00	779.898,00	
05 - Cultura	202.750,00	23.550,00	0,00	226.300,00	
06 - Sport E Attivita' Ricreative	78.312,00	0,00	40.000,00	118.312,00	
08 - Viabilita' E Strasporti	210.470,00	1.500,00	426.500,00	638.470,00	
09 - Gestione Territorio E Ambiente	791.100,00	2.000,00	443.000,00	1.236.100,00	
10 - Interventi Settore Sociale	835.100,00	56.700,00	28.000,00	919.800,00	
11 - Sviluppo Economico	0,00	0,00	0,00	0,00	
12 - Servizi Produttivi	0,00	0,00	0,00	0,00	
TOTALI	4.056.240,00	147.830,00	1.577.000,00	5.781.070,00	

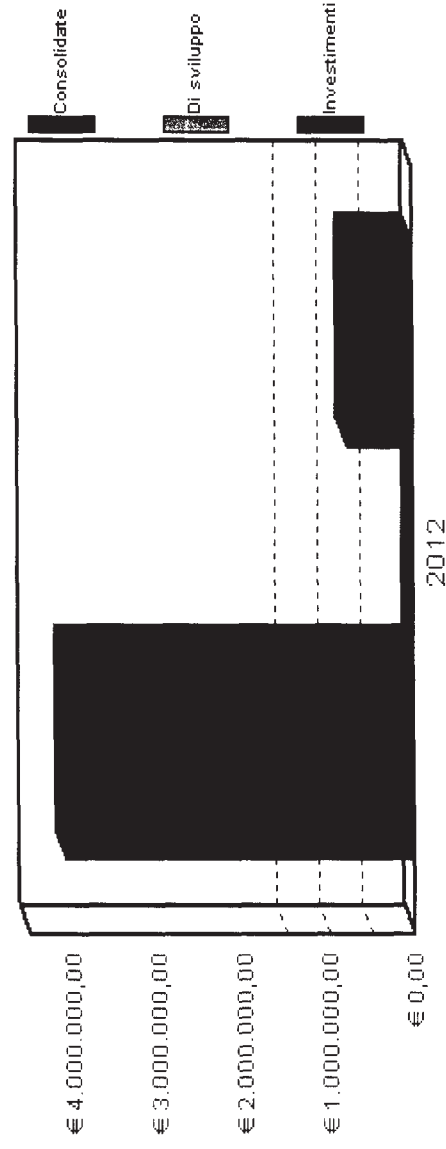
Stanziamiento triennale di spesa 2011



3.3 QUADRO GENERALE DEGLI IMPIEGHI PER PROGRAMMA

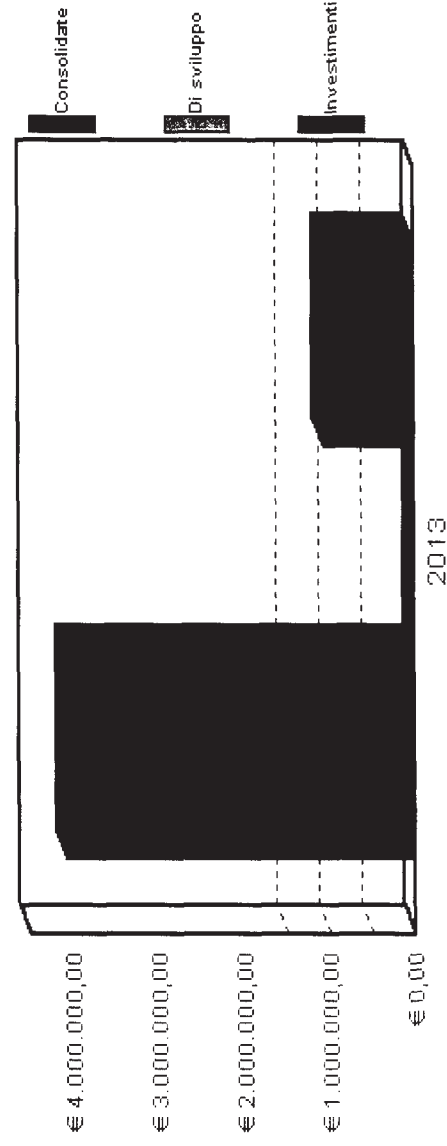
Programma n.	Anno 2012				Totale
	Spese correnti		Spese per investimento		
	Consolidate	Di sviluppo			
01 - Amministrazione Generale E Controlli	1.372.460,00	0,00	265.000,00	1.637.460,00	
03 - Polizia Locale	200.290,00	0,00	8.000,00	208.290,00	
04 - Pubblica Istruzione	405.500,00	11.000,00	100.000,00	516.500,00	
05 - Cultura	199.400,00	8.000,00	0,00	207.400,00	
06 - Sport E Attivita' Ricreative	73.000,00	0,00	0,00	73.000,00	
08 - Viabilita' E Strapsorti	197.820,00	0,00	201.000,00	398.820,00	
09 - Gestione Territorio E Ambiente	786.150,00	0,00	180.000,00	966.150,00	
10 - Interventi Settore Sociale	851.550,00	0,00	20.000,00	871.550,00	
11 - Sviluppo Economico	0,00	0,00	0,00	0,00	
12 - Servizi Produttivi	0,00	0,00	0,00	0,00	
TOTALI	4.086.170,00	19.000,00	774.000,00	4.879.170,00	

Stanziamiento triennale di spesa 2012



3.3 QUADRO GENERALE DEGLI IMPIEGHI PER PROGRAMMA

Programma n.	Anno 2013				Spese per investimento	Totale
	Spese correnti		Di sviluppo			
	Consolidate					
01 - Amministrazione Generale E Controll	1.356.304,00		296,00		326.000,00	1.682.600,00
03 - Polizia Locale	200.950,00		0,00		20.000,00	220.950,00
04 - Pubblica Istruzione	416.500,00		0,00		70.000,00	486.500,00
05 - Cultura	197.400,00		8.000,00		0,00	205.400,00
06 - Sport E Attivita' Ricreative	74.120,00		0,00		0,00	74.120,00
08 - Viabilita' E Strascporti	199.000,00		0,00		310.000,00	509.000,00
09 - Gestione Territorio E Ambiente	786.650,00		0,00		100.000,00	886.650,00
10 - Interventi Settore Sociale	851.550,00		0,00		240.000,00	1.091.550,00
11 - Sviluppo Economico	0,00		0,00		0,00	0,00
12 - Servizi Produttivi	0,00		0,00		0,00	0,00
TOTALI	4.082.474,00		8.296,00		1.066.000,00	5.156.770,00

Stanziamiento triennale di spesa 2013

3.4 PROGRAMMA N° 1 AMMINISTRAZIONE GENERALE E CONTROLLO:

Responsabile: RIVOLTA D./CITTIERIO A./CAVALLI B./PERINI G./MIATELLO F.

N° 8 PROGETTI NEL PROGRAMMA**3.4.1 – Descrizione del programma:**

Il programma è diretto ad assicurare livelli e standard qualitativi per la gestione di tutti i servizi dell'ente cercando di ottenere elevati livelli di flessibilità tali da garantire la capacità della struttura di adeguarsi alle nuove esigenze gestionali alle modifiche legislative in corso e di rispondere con adeguata prontezza a tutte le necessità tecniche ed organizzative che il decentramento amministrativo di funzioni e servizi certamente produrrà nei prossimi mesi ed anni.

Esso è diretto principalmente a sintetizzare tutte le attività amministrative ricomprese nella funzione 01 del bilancio di previsione:

- Organi istituzionali, partecipazione e decentramento
- Segreteria generale, personale e organizzazione
- Gestione economica finanziaria, programmazione, provveditorato e controllo gestione
- Gestione delle entrate tributarie e servizi fiscali
- Gestione dei beni demaniali e patrimoniali
- Ufficio tecnico
- Anagrafe, stato civile, elettorale, leva e servizio statistico
- Altri servizi generali.

3.4.2 – Motivazione delle scelte:

Perseguimento dei fini istituzionali che tendono a sviluppare la propria opera nella costante ricerca di mezzi e di strumenti idonei a produrre un miglioramento nella qualità della vita della collettività locale.

Le scelte traggono origine da una valutazione realistica sulla disponibilità di risorse finanziarie e si traducono nella successiva destinazione delle stesse, secondo un grado di priorità individuato dall'ente, al finanziamento di programmi di spesa corrente o di investimento.

3.4.3 – Finalità da conseguire:

Le funzioni attribuite al comune in materia di amministrazione, gestione e controllo sono particolarmente vaste ed interessano una parte consistente dell'apparato burocratico. Gli organi istituzionali, la segreteria, la gestione finanziaria e tributaria, l'ufficio tecnico, la gestione dei beni demaniali e patrimoniali, l'anagrafe, lo stato civile ed elettorale, operano nei comuni di qualsiasi entità. Le spese sono previste nel rispetto dei limiti indicati dalla finanziaria.

3.4.3.1 – Investimento:

Si prevedono : 2011 - Manutenzione straordinaria immobili, investimenti per informatizzazione e acquisti arredi e attrezzature varie.

2012 - Interventi su patrimonio , investimenti per informatizzazione e archivio

2013 - Interventi su patrimonio , investimenti per informatizzazione

Viene garantita per il triennio la percentuale pari all'8% delle entrate da contributi a costruire con destinazione a favore del clero.

3.4.3.2 – Erogazione di servizi di consumo:

In questo programma, relativo principalmente ai servizi amministrativi, svolti dal comune verso il cittadino (servizi finali) o intrapresi a favore delle altre unità operative (servizi di supporto) tendono ad interessare le spese per il personale, con le conseguenti spese di gestione, le spese per l'acquisto di materiale vario di uso corrente, le spese per le utenze , pulizia e assicurazione. La gestione dell'immobile di Via Italia.

3.4.4 – Risorse umane da impiegare:

La dimensione demografica del singolo ente influisce nel volume di risorse umane e strumentali destinate all'esercizio di queste attività tipicamente istituzionali.

Rispetto all'anno precedente si registra una riduzione del personale per cessazione di dipendente di Cat. D.

Cat. B1 N. 3 di cui N. 1 Part-time 20 ore

Cat. B3 N. 3 di cui N. 1 part-time

Cat. C N. 10 di cui N. 2 part-time

Cat. D N. 5 di cui N. 2 part-time

3.4.5 – Risorse strumentali da utilizzare:

Macchine per scrivere e calcolatrici -Rilegatrice e Plastificatrice. -Personal computers e stampanti

Fotocopiatrici di cui 2 con funzioni di stampante di rete -Fax -Autovetture e motocarri -Attrezzature varie per Ufficio Tecnico e per manutenzione

Classificatore anagrafico -Server -A.S. 400 -Gruppo continuità -Plotter.

3.4.6 – Coerenza con il piano/i regionale/i di settore:

3.5 - RISORSE CORRENTI ED IN C. CAPITALE PER LA REALIZZAZIONE DEL PROGRAMMA


AMMINISTRAZIONE GENERALE E CONTROLL-ENTRATE

	Anno 2011	Anno 2012	Anno 2013	
ENTRATE SPECIFICHE				
Stato	920.220,00	913.820,00	913.820,00	
Regione	0,00	0,00	0,00	
Provincia	0,00	0,00	0,00	
Unione Europea	0,00	0,00	0,00	
Cassa DD.PP. - Credito sportivo - Istituti	0,00	0,00	0,00	
Altri indebitamenti	150.000,00	150.000,00	150.000,00	
Altre Entrate	259.500,00	265.000,00	326.000,00	
TOTALE (A)	1.329.720,00	1.328.820,00	1.389.820,00	
PROVENTI DEI SERVIZI				
-----specifico servizio-----	37.150,00	38.150,00	37.150,00	
TOTALE (B)	37.150,00	38.150,00	37.150,00	
QUOTE DI RISORSE GENERALI				
Risorse generali di parte corrente	280.420,00	270.490,00	255.630,00	
TOTALE (C)	280.420,00	270.490,00	255.630,00	
TOTALE GENERALE (A+B+C)	1.647.290,00	1.637.460,00	1.682.600,00	

3.6 SPESA PREVISTA PER LA REALIZZAZIONE DEL PROGRAMMA AMMINISTRAZIONE GENERALE E CONTROLLI

Anno	Spesa Corrente				Spesa per			Quota peso del programma su Totale spese finali Tit. I e II
	Consolidata		Di Sviluppo		Investimento		(a+b+c)	
	Entità (a)	% su tot.	Entità (b)	% su tot.	Entità (c)	% su tot.		
2011	1.375.710,00	83,51 %	12.080,00	0,73 %	259.500,00	15,75 %	1.647.290,00	28,49 %
2012	1.372.460,00	83,82 %	0,00	0,00 %	265.000,00	16,18 %	1.637.460,00	33,56 %
2013	1.356.304,00	80,61 %	296,00	0,02 %	326.000,00	19,37 %	1.682.600,00	32,63 %

AMMINISTRAZIONE GENERALE E CONTROLLI



3.4 PROGRAMMA N° 3 POLIZIA LOCALE:

Responsabile: SACCINTO DONATO MASSIMO LUIGI

3.4.1 – Descrizione del programma:

Il programma prevede l'attivazione di tutti i servizi, atti o provvedimenti destinati alla difesa degli interessi pubblici ritenuti, dalla legislazione vigente, meritevoli di tutela, nonché a soddisfare le esigenze di sicurezza della popolazione residente.

3.4.2 – Motivazione delle scelte:

Continuazione ed attuazione per quanto stabilito da leggi regolamenti in collaborazione con il Comune di Sovico in funzione della convenzione per l'esercizio associato delle funzioni di Polizia Locale rinnovata fino al 31/12/2011, tale da offrire un servizio più efficace e più efficiente.

3.4.3 – Finalità da conseguire:

Sicurezza per la circolazione attraverso attività di Polizia Stradale, con conseguenti accertamenti di violazioni alle norme del Codice della Strada anche attraverso strumenti di misuratori di velocità in dotazione (telelaser velomatic 512); servizio di educazione stradale nelle scuole medie con istituzione di corsi per il conseguimento del certificato di idoneità alla guida di ciclomotori;

3.4.3.1 – Investimento:

Anno 2011 - Edificio Polizia Locale: acquisto mobili per realizzazione sede unica €. 10.000,00

Anno 2012 - Acquisto etilometro €. 8.000,00

Anno 2013 - Acquisto Auto €. 20.000,00

3.4.3.2 – Erogazione di servizi di consumo:

- Assicurare la presenza di almeno un agente la domenica mattina, nonché una maggiore presenza degli agenti nelle vie o piazze pubbliche. Controllo cantieri edili per il rispetto delle norme sulla sicurezza nei luoghi di lavoro;

- Altri obiettivi del servizio di Polizia Locale per il 2011 sono: l'educazione stradale nelle scuole; le lezioni ai ragazzi per conseguire il certificato di abilitazione alla guida dei ciclomotori (patentino);

- Come programmato dalla "consulta" organo previsto nella Convenzione del servizio di Polizia Locale, entro la fine del 2011 dovrà essere realizzata, allestita ed attivata in Macherio la sede unica del corpo di Polizia Locale.

3.4.4 – Risorse umane da impiegare:

Le risorse umane impiegate saranno quelle che, nella dotazione organica dell'Ente, sono associate ai corrispondenti servizi.

3.4.5 – Risorse strumentali da utilizzare:

In sintonia con l'elenco delle attività ricomprese nella descrizione del programma, le risorse strumentali impiegate saranno quelle elencate, in modo analitico, nell'inventario di ciascun Comune.

3.4.6 – Coerenza con il piano/i regionale/i di settore:

Collaborazione con le altre forze dell'ordine assicurando il controllo del territorio, al fine di prevenire e reprimere illeciti penale e/o amministrativi.


3.5 - RISORSE CORRENTI ED IN C. CAPITALE PER LA REALIZZAZIONE DEL PROGRAMMA**POLIZIA LOCALE-ENTRATE**

	Anno 2011	Anno 2012	Anno 2013	
ENTRATE SPECIFICHE				
Stato	0,00	0,00	0,00	
Regione	0,00	0,00	0,00	
Provincia	0,00	0,00	0,00	
Unione Europea	0,00	0,00	0,00	
Cassa DD.PP. - Credito sportivo - Istituti	0,00	0,00	0,00	
Altri indebitamenti	0,00	0,00	0,00	
Altre Entrate	25.000,00	33.000,00	50.000,00	
TOTALE (A)	25.000,00	33.000,00	50.000,00	
PROVENTI DEI SERVIZI				
-----specifico servizio-----	25.000,00	33.000,00	20.000,00	
TOTALE (B)	25.000,00	33.000,00	20.000,00	
QUOTE DI RISORSE GENERALI				
Risorse generali di parte corrente	164.900,00	142.290,00	150.950,00	
TOTALE (C)	164.900,00	142.290,00	150.950,00	
TOTALE GENERALE (A+B+C)	214.900,00	208.290,00	220.950,00	

3.6 SPESA PREVISTA PER LA REALIZZAZIONE DEL PROGRAMMA POLIZIA LOCALE

Anno	Spesa Corrente				Spesa per			Quota peso del programma su Totale spese finali Tit. I e II
	Consolidata		Di Sviluppo		Investimento	(a+b+c)		
	Entità (a)	% su tot.	Entità (b)	% su tot.	Entità (c)	% su tot.		
2011	194.400,00	90,46 %	10.500,00	4,89 %	10.000,00	4,65 %	214.900,00	3,72 %
2012	200.290,00	96,16 %	0,00	0,00 %	8.000,00	3,84 %	208.290,00	4,27 %
2013	200.950,00	90,95 %	0,00	0,00 %	20.000,00	9,05 %	220.950,00	4,28 %

POLIZIA LOCALE



3.4 PROGRAMMA N° 4 PUBBLICA ISTRUZIONE:

Responsabile: COLOMBO ROSANGELA

N° 6 PROGETTI NEL PROGRAMMA**3.4.1 – Descrizione del programma:**

Il programma ISTRUZIONE PUBBLICA ricomprende tutte quelle attività dirette ad assicurare una corretta, funzionale, economica e qualitativamente apprezzabile gestione dei servizi diretti ed indiretti connessi con l'istruzione della popolazione che insiste sul territorio comunale. I servizi interessano in particolare l'assistenza scolastica, la refezione ed il trasporto scolastico, l'acquisto dei libri di testo ed ogni altro servizio di supporto o strumentale all'istruzione, progetti didattico-culturali, contributo diritto allo studio Scuola Materna Privata.

Sono ricompresi in questo programma le attività proprie della funzione 04 del bilancio dell'ente all'interno del quale il legislatore ha previsto i seguenti servizi:

401 Scuola dell'Infanzia (pubblica e privata)

402 Istruzione Primaria

403 Istruzione secondaria 1° grado

405 Assistenza scolastica, trasporto, refezione trasferimento fondi Istituto Comprensivo ed altri servizi

3.4.2 – Motivazione delle scelte:

Le risorse destinate a questo programma tendono a realizzare le necessità di spesa per il funzionamento efficace delle scuole e dei servizi.

3.4.3 – Finalità da conseguire:

Mantenimento delle strutture e delle attrezzature adibite al servizio, acquisto materiale vario ed erogazione dei servizi inerenti l'istruzione pubblica.

3.4.3.1 – Investimento:

Si prevedono per il triennio 2011/2013 - Migliorie e manutenzioni straordinarie presso la Scuola dell'infanzia, scuole Primarie e Scuola Secondaria, tra le quali le più significative sono la copertura e l'apliamento e l'apliamento e riqualificazione locale mensa Scuola Manzoni nell'esercizio 2011.

3.4.3.2 – Erogazione di servizi di consumo:

401.1 - Scuola dell'Infanzia - acquisto materiale e servizi vari, utenze, assicurazione, animazioni.

Previste erogazioni per diritto allo studio alla Scuola dell'Infanzia privata in Frazione Bareggia.

402 - Acquisto arredi e varie, utenze, assicurazioni, manutenzioni varie, spese funzionamento Ufficio Segreteria Istituto Comprensivo. Servizio pre-scuola.

403 - Erogazione per la Scuola secondaria 1° grado De Amicis di Lissone quale concorso spese di gestione in base agli alunni macheriesi frequentanti. Con la stessa logica il Comune di Lissone concorre alle spese della S.Primaria "G.Rodari" in Frazione Bareggia. Acquisto arredi, materiale vario, utenze, assicurazioni, manutenzioni, scuola secondaria 1° grado .Progetto per prevenzione disturbi alimentari.

405 - Spese inerenti servizio trasporto, compreso il servizio sorveglianza alunni scuola dell'infanzia, fornitura gratuita libri di testo scuola primaria. Trasferimento fondi all'Istituto Comprensivo per finanziamento progetti didattico-culturali, l'acquisto materiale didattico, materiale di pulizia e materiale per alunni svantaggiati . Acquisto materiale vario per ufficio istruzione . Costi sociali e simili fornitura pasti a seguito esternalizzazione servizio mensa. Provvigione per incarico ditta Tebesco recupero contributo AGEA consumo prodotti lattiero caseari mense scolastiche. Borse di studio ad alunni meritevoli.

3.4.4 – Risorse umane da impiegare:

Con il trasferimento del personale ATA allo Stato, non risultano risorse umane interamente operanti nel programma in questione. Il programma viene eseguito dal Responsabile del settore Servizi alla Persona, coadiuvato da un Tecnico Amministrativo part-time. Per il trasporto scolastico viene utilizzato a tempo parziale il Messo Comunale-Autista fino al 31/3/2011 e personale di terzi per la sorveglianza alunni scuola dell'infanzia. Con decorrenza dal 1/4/2011 il servizio verrà appaltato a terzi. Addetti dell'ufficio finanziario per quanto concerne la spesa relativa al personale ed il rimborso mutui.

3.4.5 – Risorse strumentali da utilizzare:

Le risorse strumentali impiegate si sintetizzano nei macchinari per la pulizia degli edifici, le attrezzature varie per il funzionamento della mensa scolastica e lo scuolabus per il trasporto degli alunni sino al 31/3/2011. Arredi aule e bagni. Attrezzature informatiche, fotocopiatrice, foto stampatore, videoproiettore, schermi avvolgibili, centralino telefonico, attrezzature per laboratori in dotazione ai plessi scolastici. Impianti antintrusione. Nuovo software Net Support school per scuola secondaria I°. Attrezzature giochi per interno ed esterno Scuola Infanzia.

ENTRATE: Le entrate principali sono inerenti al pagamento delle rette per il trasporto, contributi AGEA per il consumo di prodotti lattiero caseari mensa scolastica. Sono previsti trasferimenti statali per il rimborso per i pasti del personale docente.

3.4.6 – Coerenza con il piano/i regionale/i di settore:

3.5 - RISORSE CORRENTI ED IN C. CAPITALE PER LA REALIZZAZIONE DEL PROGRAMMA

PUBBLICA ISTRUZIONE-ENTRATE

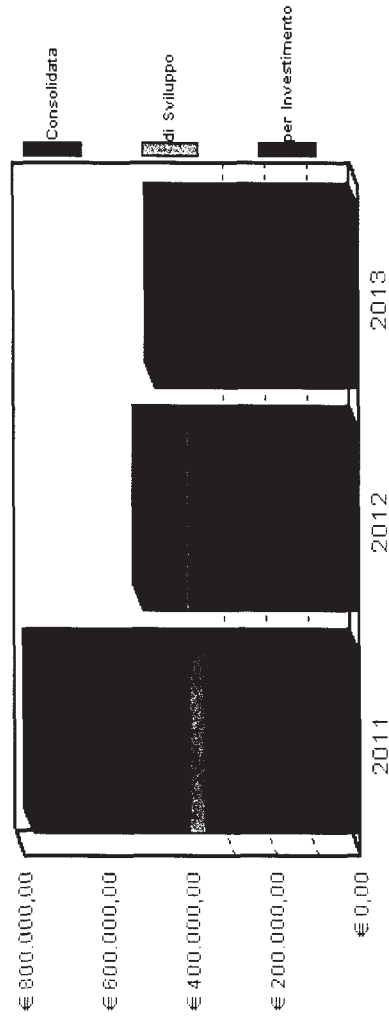
	Anno 2011	Anno 2012	Anno 2013
ENTRATE SPECIFICHE			
Stato	0,00	0,00	0,00
Regione	0,00	0,00	0,00
Provincia	0,00	0,00	0,00
Unione Europea	0,00	0,00	0,00
Cassa DD.PP. - Credito sportivo - Istituti	0,00	0,00	0,00
Altri indebitamenti	0,00	0,00	0,00
Altre Entrate	415.400,00	145.400,00	115.400,00
TOTALE (A)	415.400,00	145.400,00	115.400,00
PROVENTI DEI SERVIZI			
-----specifico servizio	17.000,00	19.000,00	19.000,00
TOTALE (B)	17.000,00	19.000,00	19.000,00
QUOTE DI RISORSE GENERALI			
Risorse generali di parte corrente	347.498,00	352.100,00	352.100,00
TOTALE (C)	347.498,00	352.100,00	352.100,00
TOTALE GENERALE (A+B+C)	779.898,00	516.500,00	486.500,00

3.6 SPESA PREVISTA PER LA REALIZZAZIONE DEL PROGRAMMA

PUBBLICA ISTRUZIONE

Anno	Spesa Corrente				Spesa per		(a+b+c)	Quota peso del programma su Totale spese finali Tit. I e II
	Consolidata		Di Sviluppo		Investimento			
	Entità (a)	% su tot.	Entità (b)	% su tot.				
						Entità (c)		
2011	368.398,00	47,24 %	41.500,00	5,32 %	370.000,00	47,44 %	779.898,00	13,49 %
2012	405.500,00	78,51 %	11.000,00	2,13 %	100.000,00	19,36 %	516.500,00	10,59 %
2013	416.500,00	85,61 %	0,00	0,00 %	70.000,00	14,39 %	486.500,00	9,43 %

PUBBLICA ISTRUZIONE



3.4 PROGRAMMA N° 5 CULTURA:

Responsabile: COLOMBO ROSANGELA

N° 3 PROGETTI NEL PROGRAMMA**3.4.1 – Descrizione del programma:**

Il programma è rivolto da un lato a sensibilizzare la popolazione verso forme culturali tradizionali ed alternative, rievocare e rivivere le tradizioni popolari, creare occasioni di dialogo e di confronto, promuovere la partecipazione dei cittadini a mostre, concerti ed eventi culturali proposte dalle varie Agenzie culturali e nello stesso tempo attraverso le iniziative, compatibili con le risorse di bilancio, a promuovere attività che possano essere anche di richiamo per le popolazioni limitrofe. A questi obiettivi si aggiungono poi attività di consolidamento della spesa e di gestione ordinaria diretta dei principali servizi interessati. L'intervento indiretto prevede la concessione di contributi, sussidi o il semplice patrocinio ad enti ed associazioni che operano in modo fattivo a diretto contatto con la comunità. Il programma è formato dai seguenti progetti: a) - Biblioteche, musei e pinacoteche b) - Teatri, attività culturali e servizi diversi nel settore culturale.

3.4.2 – Motivazione delle scelte:

Le risorse destinate tendono a garantire il funzionamento delle attività promosse dalla Biblioteca Civica quali principalmente il prestito libri e attività di promozione alla lettura anche in collaborazione con le scuole del territorio. Sensibilizzare la partecipazione e l'avvicinamento del pubblico alla conoscenza dei valori artistici attraverso le più svariate espressioni (musicale, teatrale, pittorica, ecc.), promuovere la conoscenza storica e sviluppare le capacità comunicative ed espressive e sostenere l'attività di associazioni di volontariato. Promuovere l'educazione permanente degli adulti attraverso l'istituzione di corsi (letteratura, spagnolo, pittura ecc.) con la collaborazione di docenti volontari e associazioni operanti sul territorio (Banca del tempo).

3.4.3 – Finalità da conseguire:

Le scelte di bilancio tendono a mantenere e gestire la biblioteca comunale. Realizzare direttamente o indirettamente le manifestazioni culturali. Tutelare e conservare il patrimonio di tradizioni, arte e storia dell'intera collettività locale. Valorizzare la cultura, in tutte le espressioni in cui essa si manifesta.

3.4.3.1 – Investimento:

Per il triennio non si prevedono investimenti.

3.4.3.2 – Erogazione di servizi di consumo:

501 - Stanzamenti previsti per l'acquisto di libri, riviste e DVD per la biblioteca, materiale vario e servizi (utenze, assicurazioni, pulizia, ecc.), attività di promozione alla

lettura necessari al funzionamento dell'intero programma, spese per la gestione e manutenzione dell'immobile sede della Biblioteca. Spese per l'adesione a Brianza Biblioteche. Progetto servizio civile per la messa in servizio di volontari.

502 - Spese per la manutenzione e gestione degli strumenti necessari agli interventi culturali, per la promozione delle diverse iniziative culturali, nonché l'erogazione dei contributi vari a gruppi e associazioni culturali. Stanziamiento Premio per la Rassegna Biennale Nazionale di Pittura "Comune di Macherio", limitatamente all' anno 2012

3.4.4 – Risorse umane da impiegare:

Le risorse umane impiegate si riassumono nella figura della Bibliotecaria, per quanto di competenza attività culturali dal Responsabile settore Servizi alla Persona coadiuvato da un tecnico amministrativo part-time e con il supporto di un volontario del servizio civile.

3.4.5 – Risorse strumentali da utilizzare:

Le risorse strumentali impiegate sono: Sistemi informatici, fotocopiatrici, impianti microfonici, televisore, lettore CD, videoproiettore, vetrine espositive, tavoli, sedie, pannelli, palco e attrezzature varie necessarie al funzionamento del servizio.

ENTRATE: Le entrate riguardano principalmente - il corrispettivo per l'utilizzo delle sale comunali da parte di Enti e/o Associazioni per corsi ed eventi. Rimborso spese per la frequenza ai corsi per adulti organizzati dal Comune, rimborso fotocopie, strumenti informatici (CD ecc.) stampe ed eventuali scansioni previste dal regolamento della Biblioteca.

3.4.6 – Coerenza con il piano/i regionale/i di settore:

3.5 - RISORSE CORRENTI ED IN C. CAPITALE PER LA REALIZZAZIONE DEL PROGRAMMA


CULTURA-ENTRATE

	Anno 2011	Anno 2012	Anno 2013	
ENTRATE SPECIFICHE				
Stato	0,00	0,00	0,00	
Regione	0,00	0,00	0,00	
Provincia	0,00	0,00	0,00	
Unione Europea	0,00	0,00	0,00	
Cassa DD.PP. - Credito sportivo - Istituti	0,00	0,00	0,00	
Altri indebitamenti	0,00	0,00	0,00	
Altre Entrate	0,00	0,00	0,00	
TOTALE (A)	0,00	0,00	0,00	
PROVENTI DEI SERVIZI				
-----specifico servizio-----	6.800,00	6.800,00	6.800,00	
TOTALE (B)	6.800,00	6.800,00	6.800,00	
QUOTE DI RISORSE GENERALI				
Risorse generali di parte corrente	219.500,00	200.600,00	198.600,00	
TOTALE (C)	219.500,00	200.600,00	198.600,00	
TOTALE GENERALE (A+B+C)	226.300,00	207.400,00	205.400,00	

3.6 SPESA PREVISTA PER LA REALIZZAZIONE DEL PROGRAMMA CULTURA

Anno	Spesa Corrente				Spesa per			Quota peso del programma su Totale spese finali Tit. I e II
	Consolidata		Di Sviluppo		Investimento		(a+b+c)	
	Entità (a)	% su tot.	Entità (b)	% su tot.	Entità (c)	% su tot.		
2011	202.750,00	89,59 %	23.550,00	10,41 %	0,00	0,00 %	226.300,00	3,91 %
2012	199.400,00	96,14 %	8.000,00	3,86 %	0,00	0,00 %	207.400,00	4,25 %
2013	197.400,00	96,11 %	8.000,00	3,89 %	0,00	0,00 %	205.400,00	3,98 %

CULTURA



3.4 PROGRAMMA N° 6 SPORT E ATTIVITA' RICREATIVE:

Responsabile: COLOMBO ROSANGELA

N° 2 PROGETTI NEL PROGRAMMA**3.4.1 – Descrizione del programma:**

Il servizio è diretto a fornire strutture e occasioni per coltivare le capacità fisico-psichiche della popolazione, in particolare quella giovanile. Le principali competenze dell'ente sono rintracciabili nelle attività ricomprese nella funzione 06 collegate alla gestione della palestra comunale oltre che alla promozione della pratica dello sport a livello amatoriale. Per quanto riguarda il centro sportivo, si rileva che la gestione dello stesso è affidata a terzi, in convenzione con l'associazione Macheriese calcio.

3.4.2 – Motivazione delle scelte:

Promuovere l'attività sportiva e provvedere al funzionamento ed al mantenimento delle strutture sportive esistenti sul territorio.

3.4.3 – Finalità da conseguire:

Soddisfare l'esigenza del cittadino nel campo dei servizi già specificati nella descrizione del programma, con la realizzazione di infrastrutture idonee all'attività sportiva.

3.4.3.1 – Investimento:

Per il 2011 sono previsti interventi di miglioria ed adeguamento alla normativa della palestra polifunzionale e della palestra presso la Fraz. Bareggia.

3.4.3.2 – Erogazione di servizi di consumo:

602 - Gestione e manutenzione immobili e impianti. Utenze e assicurazione. Canone di concessione per gestione palestra di V.le Regina Margherita, spese per la pulizia.
603 - Spese inerenti manifestazioni sportive e erogazione contributi vari gruppi e associazioni sportive.

ENTRATE: è relativa all'introito per l'utilizzo delle palestre, al canone di concessione per l'utilizzo del Centro Sportivo.

3.4.4 – Risorse umane da impiegare:

Il servizio viene gestito dal Responsabile del settore Servizi alla Persona e per quanto di competenza dal Responsabile dell'ufficio tecnico.

3.4.5 – Risorse strumentali da utilizzare:

Le risorse strumentali impiegate si identificano nelle attrezzature sportive in dotazione alle strutture.

3.4.6 – Coerenza con il piano/i regionale/i di settore:


3.5 - RISORSE CORRENTI ED IN C. CAPITALE PER LA REALIZZAZIONE DEL PROGRAMMA**SPORT E ATTIVITA' RICREATIVE-ENTRATE**

	Anno 2011	Anno 2012	Anno 2013	
ENTRATE SPECIFICHE				
Stato	0,00	0,00	0,00	
Regione	0,00	0,00	0,00	
Provincia	0,00	0,00	0,00	
Unione Europea	0,00	0,00	0,00	
Cassa DD.PP. - Credito sportivo - Istituti	0,00	0,00	0,00	
Altri indebitamenti	0,00	0,00	0,00	
Altre Entrate	40.000,00	0,00	0,00	
TOTALE (A)	40.000,00	0,00	0,00	
PROVENTI DEI SERVIZI				
-----specifico servizio-----	32.000,00	30.000,00	28.000,00	
TOTALE (B)	32.000,00	30.000,00	28.000,00	
QUOTE DI RISORSE GENERALI				
Risorse generali di parte corrente	46.312,00	43.000,00	46.120,00	
TOTALE (C)	46.312,00	43.000,00	46.120,00	
TOTALE GENERALE (A+B+C)	118.312,00	73.000,00	74.120,00	

3.6 SPESA PREVISTA PER LA REALIZZAZIONE DEL PROGRAMMA SPORT E ATTIVITA' RICREATIVE

Anno	Spesa Corrente				Spesa per Investimento			Quota peso del programma su Totale spese finali Tit. I e II
	Consolidata		Di Sviluppo		Entità (c)	% su tot.	(a+b+c)	
	Entità (a)	% su tot.	Entità (b)	% su tot.				
2011	78.312,00	66,19 %	0,00	0,00 %	40.000,00	33,81 %	118.312,00	2,05 %
2012	73.000,00	100,00 %	0,00	0,00 %	0,00	0,00 %	73.000,00	1,50 %
2013	74.120,00	100,00 %	0,00	0,00 %	0,00	0,00 %	74.120,00	1,44 %

SPORT E ATTIVITA' RICREATIVE



3.4 PROGRAMMA N° 8 VIABILITA' E TRASPORTI:

Responsabile: PERINI GIULIANO

N° 3 PROGETTI NEL PROGRAMMA**3.4.1 – Descrizione del programma:**

Il programma si pone costantemente come obiettivo di migliorare lo stato della rete viaria del comune e di tutti i suoi accessori (marciapiedi, aree di sosta, chiusini, ecc.), facendo fronte alle urgenze attraverso interventi di manutenzione ordinaria e straordinaria e, nello stesso tempo, provvedendo ad una pianificazione stradale del territorio, compatibile con altri strumenti urbanistici dell'ente. In tal modo anche tutta la rete dei trasporti viene indirettamente ad essere migliorata con innegabili effetti sul tessuto economico del comune.

Nel programma sono da ricomprendere i servizi della funzione 08 e precisamente: - Viabilità, circolazione stradale e servizi connessi - Illuminazione pubblica e servizi connessi - Trasporti pubblici locali e servizi connessi

Si sottolinea che, come l'esercizio precedente il contenimento generale delle spese comporterà inevitabilmente una contrazione dei soliti interventi manutentivi.

3.4.2 – Motivazione delle scelte:

Le risorse destinate a questo programma tendono a coprire le necessità di spesa per il mantenimento ed il miglioramento della condizione delle sedi viabili e degli accessori nonché della segnaletica e quindi della funzionalità e della sicurezza stradale garantendo la funzionalità dei complementi della mobilità stessa e della percorribilità pedonale. Ciò si realizza normalmente, sia con interventi diretti del personale comunale, sia mediante appalti esterni.

3.4.3 – Finalità da conseguire:

Mantenimento delle funzioni intraprese nel campo della viabilità e dei trasporti che riguardano sia la gestione della circolazione, della viabilità locale, della pedonalità, della segnaletica e l'illuminazione stradale. Garantire inoltre il trasporto pubblico.

3.4.3.1 – Investimento:

Sono previsti:

2011 - Interventi di miglioria, di adeguamento e ripristino della rete di illuminazione pubblica con interventi puntuali- Rifacimento manti asfaltici e manutenzione straordinaria dei marciapiedi e attrezzature, realizzazione di piste ciclopedonali come da programma triennale dei lavori pubblici.

2012 - Interventi di modifica e miglioria di illuminazione pubblica - Interventi sulla viabilità (vedi piano triennale)

2013 - Interventi di modifica e miglioria di illuminazione pubblica - Interventi sulla viabilità.(vedi piano triennale)

3.4.3.2 – Erogazione di servizi di consumo:

801. - Spese riguardanti la manutenzione ordinaria delle strade.

802. - Consumi elettrici derivanti dall'illuminazione pubblica delle strade e degli spazi pubblici.

3.4.4 – Risorse umane da impiegare:

Il programma viene seguito dal Responsabile del Settore Tecnico.

L'operatività esecutiva viene garantita sia mediante appalti esterni (manutenzione strade e segnaletica orizzontale), sia mediante l'operato della squadra operai (manutenzione segnaletica verticale, piccola manutenzione), coadiuvata dal Responsabile della Polizia Locale per quanto di competenza.

3.4.5 – Risorse strumentali da utilizzare:

Attrezzature varie per la piccola manutenzione della segnaletica orizzontale e per la posa della segnaletica verticale. Motocarri, generatore, macchinari e attrezzi vari per le piccole manutenzioni. Strumenti individuali degli operatori e mezzi di protezione individuale.

3.4.6 – Coerenza con il piano/i regionale/i di settore:

Si rileva coerenza dello stato di fatto con lo strumento urbanistico fatto salva la previsione strade sovra comunali.

3.5 - RISORSE CORRENTI ED IN C. CAPITALE PER LA REALIZZAZIONE DEL PROGRAMMA


VIABILITA' E STRASPORTI-ENTRATE

	Anno 2011	Anno 2012	Anno 2013
ENTRATE SPECIFICHE			
Stato	1.000,00	1.000,00	1.000,00
Regione	0,00	0,00	0,00
Provincia	0,00	0,00	0,00
Unione Europea	0,00	0,00	0,00
Cassa DD.PP. - Credito sportivo - Istituti	0,00	0,00	0,00
Altri indebitamenti	0,00	0,00	0,00
Altre Entrate	426.500,00	201.000,00	310.000,00
TOTALE (A)	427.500,00	202.000,00	311.000,00
PROVENTI DEI SERVIZI			
-----specifico servizio-----	14.000,00	14.000,00	15.000,00
TOTALE (B)	14.000,00	14.000,00	15.000,00
QUOTE DI RISORSE GENERALI			
Risorse generali di parte corrente	196.970,00	182.820,00	183.000,00
TOTALE (C)	196.970,00	182.820,00	183.000,00
TOTALE GENERALE (A+B+C)	638.470,00	398.820,00	509.000,00

3.6 SPESA PREVISTA PER LA REALIZZAZIONE DEL PROGRAMMA VIABILITA' E STRASPORTI

Anno	Spesa Corrente				Spesa per			Quota peso del programma su Totale spese finali Tit. I e II
	Consolidata		Di Sviluppo		Investimento			
	Entità (a)	% su tot.	Entità (b)	% su tot.	Entità (c)	% su tot.	(a+b+c)	
2011	210.470,00	32,96 %	1.500,00	0,23 %	426.500,00	66,80 %	638.470,00	11,04 %
2012	197.820,00	49,60 %	0,00	0,00 %	201.000,00	50,40 %	398.820,00	8,17 %
2013	199.000,00	39,10 %	0,00	0,00 %	310.000,00	60,90 %	509.000,00	9,87 %

VIABILITA' E STRASPORTI



3.4 PROGRAMMA N° 9 GESTIONE TERRITORIO E AMBIENTE:

Responsabile: PERINI GIULIANO

N° 6 PROGETTI NEL PROGRAMMA

3.4.1 – Descrizione del programma:

Gli strumenti di programmazione generale che interessano le funzioni esercitate dal comune in materia urbanistica e gestione del territorio sono il piano regolatore generale che verrà ora sostituito dal PIANO DI GESTIONE DEL TERRITORIO (PGT) di cui nel corso dell'esercizio si procederà alla adozione ed approvazione, con le sue norme tecniche di attuazione, il regolamento edilizio e le varie pianificazioni attuative sia d'iniziativa privata che pubblica, le quali di volta in volta vengono approvate dagli organi dell'ente. Inoltre nel programma viene compreso l'approvvigionamento idrico e la salvaguardia dell'utilizzo di questo bene, l'attività di smaltimento dei rifiuti, nelle sue diverse fasi e nelle diverse componenti, la gestione e manutenzione della rete fognante in tutte le sue componenti, affidata ad organismo esterno, il mantenimento e la gestione del patrimonio verde del comune e, infine, le attività che il comune esplica anche nel campo dell'edilizia residenziale pubblica.

Sportello unico per le attività produttive (S.U.A.P): nel corso del corrente esercizio lo sportello già istituito nel 1999 avrà, a seguito della recente normativa sia Regionale che Nazionale, un notevole impulso con adozione di procedure informatiche sia per l'accesso dell'utenza sia per il collegamento con tutti gli enti interessati dai procedimenti, sia per la raccolta e l'archiviazione dei dati.

Il programma relativo all'esercizio in corso tiene conto degli effetti di piani attuativi in fase di realizzazione e/o completamento, di nuovi che si attiveranno nel corso dell'esercizio tra i quali il P.I.I. di Via Laghetto.

I principali servizi di bilancio ricompresi in questo programma sono:

- Urbanistica e territorio - Edilizia residenziale pubblica locale e piani di edilizia economica popolare
- Servizio idrico integrato - Servizio smaltimento rifiuti
- Parchi e servizi per la tutela ambientale del verde, altri servizi relativi al territorio ed all'ambiente.

3.4.2 – Motivazione delle scelte:

Le funzioni attribuite al comune in materia di gestione del territorio e dell'ambiente rivestono una sempre maggiore importanza per le attività dell'ente dovuta alla maggiore sensibilità sia del cittadino-utente, che delle amministrazioni verso il problema che può essere così sintetizzato: garantire un ordinato sviluppo socio/economico del territorio comunale, compatibile con il rispetto e la valorizzazione dell'ambiente e nel contempo dedicare attenzione e risorse al mantenimento della qualità e dell'efficienza dei beni di proprietà comunale, siano essi edifici (ERP), reti (acquedotto, fognatura), servizi (raccolta e smaltimento RSU, ecc.) o beni patrimoniali (parchi, aiuole aree a verde).

3.4.3 – Finalità da conseguire:

Il fine del programma è quello di tutelare l'integrità e la qualità della vita e di garantire la efficienza dei beni degli insediamenti e dell'ambiente dai danni o dal pericolo di

danni o dal semplice degrado dovuto a vetustà che in qualche modo possano limitare il normale svolgimento della vita del cittadino e nel contempo di migliorare le condizioni ambientali, igieniche o anche estetiche del territorio di competenza.

Costante attenzione viene posta anche all'adeguamento delle procedure e delle attività, alla normativa, che viene man mano aggiornata, nonché all'aggiornamento del personale addetto. Si sottolinea che il contenimento generale delle spese comporterà inevitabilmente una contrazione degli interventi manutentivi.

3.4.3.1 – Investimento:

Sono previsti per l'anno

2011 - Attività complementari e funzionali alla redazione del piano di gestione del territorio

- Implementazione verde e manutenzione straordinaria degli arredi urbani e delle piantumazioni.(vedi piano triennale 2011/2013)

2012 - Manutenzione straordinaria degli arredi urbani del verde e delle piantumazioni.

2013 - Manutenzione straordinaria degli arredi urbani del verde e delle piantumazioni.

3.4.3.2 – Erogazione di servizi di consumo:

901 - Gestione dello sportello unico per l'edilizia, l'istruzione pratiche edilizie, delle DIA, determinazione oneri di urbanizzazione, istruttoria sopralluoghi per il rilascio di certificati d'uso, vigilanza sulle costruzioni.

902 - Gestione del patrimonio abitativo, con la esecuzione delle manutenzioni per gli stabili non costituiti in condominio. Gestione degli atti relativi alla alienazione di parte del patrimonio immobiliare nel contesto del vigente piano di dismissione.

904.1 - La gestione del servizio acquedotto già demandata alla Azienda servizi multisettoriale di Lissone è ora gestito da Brianzacque.

904.2 - Il servizio di depurazione già demandato all'A.L.S.I. di Monza, come la gestione delle rete fognaria ora gestiti anch'essi da Brianzacque.

905 - Effettuazione del servizio spazzamento strade, smaltimento dei rifiuti, in tutte le sue fasi tramite impresa appaltatrice come il servizio di raccolta, trasporto e conferimento dei rifiuti solidi urbani - tutte le loro frazioni e la gestione della piattaforma ecologica. Pulizia delle aree destinate ai mercati settimanali

906 - Manutenzione delle aree a verde sia mediante appalti esterni per determinate fasi, sia direttamente con proprio personale per il resto.

3.4.4 – Risorse umane da impiegare:

Il coordinamento del programma viene effettuato dal responsabile del settore tecnico, il quale si avvale di tre collaboratori, che compongono l'organico dell'Ufficio Tecnico.

La gestione dell'entrata è curata dal Servizio Tributi per quanto attiene la tassa rifiuti e dal servizio finanziario per quanto concerne la spesa per il personale.

3.4.5 - Risorse strumentali da utilizzare:

Motocarri, taglia erba, spazzatrice, decespugliatori, motoseghe ed altri macchinari per la manutenzione del verde. Personal computers e stampanti.

3.4.6 – Coerenza con il piano/i regionale/i di settore:

3.5 - RISORSE CORRENTI ED IN C. CAPITALE PER LA REALIZZAZIONE DEL PROGRAMMA


GESTIONE TERRITORIO E AMBIENTE-ENTRATE

	Anno 2011	Anno 2012	Anno 2013	
ENTRATE SPECIFICHE				
Stato	0,00	0,00	0,00	
Regione	0,00	0,00	0,00	
Provincia	0,00	0,00	0,00	
Unione Europea	0,00	0,00	0,00	
Cassa DD.PP. - Credito sportivo - Istituti	0,00	0,00	0,00	
Altri indebitamenti	0,00	0,00	0,00	
Altre Entrate	1.077.500,00	815.000,00	735.000,00	
TOTALE (A)	1.077.500,00	815.000,00	735.000,00	
PROVENTI DEI SERVIZI				
-----specifico servizio-----				
	18.300,00	18.300,00	18.300,00	
TOTALE (B)	18.300,00	18.300,00	18.300,00	
QUOTE DI RISORSE GENERALI				
Risorse generali di parte corrente	140.300,00	132.850,00	133.350,00	
TOTALE (C)	140.300,00	132.850,00	133.350,00	
TOTALE GENERALE (A+B+C)	1.236.100,00	966.150,00	886.650,00	

3.6 SPESA PREVISTA PER LA REALIZZAZIONE DEL PROGRAMMA GESTIONE TERRITORIO E AMBIENTE

Anno	Spesa Corrente				Spesa per Investimento			Quota peso del programma su Totale spese finali Tit. I e II
	Consolidata		Di Sviluppo		Entità (c)	% su tot.	(a+b+c)	
	Entità (a)	% su tot.	Entità (b)	% su tot.				
2011	791.100,00	64,00 %	2.000,00	0,16 %	443.000,00	35,84 %	1.236.100,00	21,38 %
2012	786.150,00	81,37 %	0,00	0,00 %	180.000,00	18,63 %	966.150,00	19,80 %
2013	786.650,00	88,72 %	0,00	0,00 %	100.000,00	11,28 %	886.650,00	17,19 %

GESTIONE TERRITORIO E AMBIENTE



3.4 PROGRAMMA N° 10 INTERVENTI SETTORE SOCIALE:

Responsabile: COLOMBO ROSANGELA - RIVOLTA DONATELLA (per servizio cimiteriale)
N° 7 PROGETTI NEL PROGRAMMA

3.4.1 – Descrizione del programma:

Fornire attraverso il personale e le strutture a disposizione dell'ente una adeguata assistenza alle persone svantaggiate presenti nella popolazione comunale.

Le principali attività del programma sono quelle ricomprese nella funzione 10 del bilancio dell'ente ed in particolare i seguenti servizi:

- Asili nido, servizi per l'infanzia e per i minori. - Assistenza, beneficenza pubblica e servizi alla persona. - Servizio necroscopico e cimiteriale.

3.4.2 – Motivazione delle scelte:

Affiancare e sostenere i singoli e/o i nuclei familiari che si trovano in situazione di bisogno per particolari eventi avvenuti nella loro vita o per particolari fasi del ciclo di vita, mettendo in rete le risorse presenti nella realtà territoriale o predisponendo risorse ad hoc.

3.4.3 – Finalità da conseguire:

Consolidare e proseguire gli interventi di prevenzione, sostegno e riparazione rivolti ai minori. Proseguire gli interventi rivolti agli anziani e ai portatori di handicap. Mantenimento dei servizi storicamente erogati e dell'espletamento dei compiti istituzionali. Funzionamento dei cimiteri.

3.4.3.1 – Investimento:

Sono previste nel triennio 2011/2013 - Manutenzioni straordinarie e migliorie alle strutture cimiteriali. Nel 2013 è prevista la realizzazione di un asilo nido sul territorio (Vedi piano triennale)

3.4.3.2 – Erogazione di servizi di consumo:

Si valuta di consolidare e proseguire gli interventi già attuati in passato. Nei singoli progetti si può evidenziare:

1001.1 - Azioni di prevenzione e di promozione del benessere delle relazioni familiari. Azioni di tutela in ambito minorile. Predisposizione di progetti sperimentali rivolti alle fasce di età più a rischio in collaborazione con il Centro per la Famiglia.

1003-1004.4 - Interventi rivolti alla popolazione anziana sostenendone la permanenza al domicilio. Collaborazione con il Centro Anziani.

1004.1 - Azioni di sostegno generale rivolte alle fasce più deboli, attraverso la fornitura di servizi e/o di buoni socio-assistenziali.

1004.3 - Convenzione con ENPA per gestione canile comunale di Monza e relativi servizi (randagismo, ecc.)

1004.5 - Interventi rivolti ai disabili attraverso la promozione di azioni volte a favorirne il potenziamento delle capacità residue e l'integrazione nel contesto sociale.

1005 - Previsite spese per acquisti e manutenzioni dei cimiteri Capoluogo e Bareggia. Le entrate previste sono relative alle concessioni cimiteriali e servizi cimiteriali, nonché la quota a carico del Comune di Lissone per la gestione del Cimitero della Frazione Bareggia.

3.4.4 – Risorse umane da impiegare:

Le risorse umane impiegate sono le seguenti:

Cat. D 1 N.1 In comando c/o Ufficio Distrettuale di Piano

Cat. D 1 N.2 di cui 1 Part Time 30 ore e n. 1 Part Time 24 ore

Cat. C 1 N. 1 Part Time 24 ore

Cat. B 1 N. 2 di cui n. 1 Part Time 30 ore (36 h dal 1/3/2011)

Il servizio Necroscopico e cimiteriale è curato dai Responsabili degli uffici Stato Civile e tecnico. Il servizio ENPA dal Coordinatore servizi alla persona. Addetti dell'ufficio finanziario per quanto concerne la spesa per il personale.

3.4.5 – Risorse strumentali da utilizzare:

Le risorse strumentali impiegate sono:

n. 1 FIAT GRANDE PUNTO

n. 1 FIAT PANDA

n. 1 PULMINO FIAT DUCATO

n. 1 DACIA LOGAN

n. 2 BICICLETTE

Personal computer e stampanti.

Motocarro, scale e attrezzatura varia per il servizio necroscopico.

3.4.6 – Coerenza con il piano/i regionale/i di settore:

3.5 - RISORSE CORRENTI ED IN C. CAPITALE PER LA REALIZZAZIONE DEL PROGRAMMA

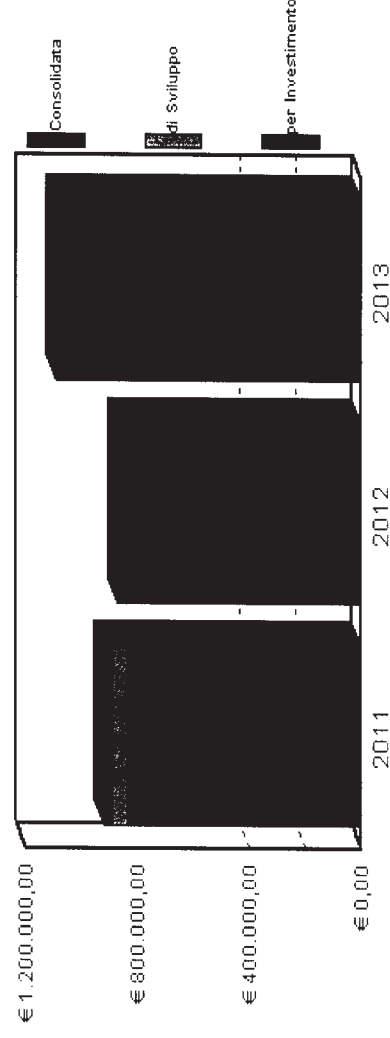
INTERVENTI SETTORE SOCIALE-ENTRATE

	Anno 2011	Anno 2012	Anno 2013	
ENTRATE SPECIFICHE				
Stato	0,00	0,00	0,00	
Regione	42.000,00	40.400,00	40.400,00	
Provincia	63.000,00	63.000,00	63.000,00	
Unione Europea	0,00	0,00	0,00	
Cassa DD.PP. - Credito sportivo - Istituti	0,00	0,00	0,00	
Altri indebitamenti	0,00	0,00	0,00	
Altre Entrate	83.500,00	76.500,00	296.500,00	
TOTALE (A)	188.500,00	179.900,00	399.900,00	
PROVENTI DEI SERVIZI				
-----specifico servizio-----	32.500,00	32.500,00	32.500,00	
TOTALE (B)	32.500,00	32.500,00	32.500,00	
QUOTE DI RISORSE GENERALI				
Risorse generali di parte corrente	698.800,00	659.150,00	659.150,00	
TOTALE (C)	698.800,00	659.150,00	659.150,00	
TOTALE GENERALE (A+B+C)	919.800,00	871.550,00	1.091.550,00	

3.6 SPESA PREVISTA PER LA REALIZZAZIONE DEL PROGRAMMA INTERVENTI SETTORE SOCIALE

Anno	Spesa Corrente				Spesa per Investimento		Quota peso del programma su Totale spese finali Tit. I e II	
	Consolidata		Di Sviluppo		Entità (c)	% su tot.		
	Entità (a)	% su tot.	Entità (b)	% su tot.				
	Entità (a)	% su tot.	Entità (b)	% su tot.	Entità (c)	% su tot.		
2011	835.100,00	90,79 %	56.700,00	6,16 %	28.000,00	3,04 %	919.800,00	15,91 %
2012	851.550,00	97,71 %	0,00	0,00 %	20.000,00	2,29 %	871.550,00	17,86 %
2013	851.550,00	78,01 %	0,00	0,00 %	240.000,00	21,99 %	1.091.550,00	21,17 %

INTERVENTI SETTORE SOCIALE




3.9 - RIEPILOGO PROGRAMMI PER FONTI DI FINANZIAMENTO (PARTE 1)

Denominazione del programma (1)	Previsione pluriennale di spesa			Legge di finanziamento e regolamento UE (estremi)
	Anno di competenza	I° Anno successivo	II° Anno successivo	
01 - Amministrazione Generale E Controll	1.647.290,00	1.637.460,00	1.682.600,00	
03 - Polizia Locale	214.900,00	208.290,00	220.950,00	
04 - Pubblica Istruzione	779.898,00	516.500,00	486.500,00	
05 - Cultura	226.300,00	207.400,00	205.400,00	
06 - Sport E Attivita' Ricreative	118.312,00	73.000,00	74.120,00	
08 - Viabilita' E Trasporti	638.470,00	398.820,00	509.000,00	
09 - Gestione Territorio E Ambiente	1.236.100,00	966.150,00	886.650,00	
10 - Interventi Settore Sociale	919.800,00	871.550,00	1.091.550,00	
11 - Sviluppo Economico	0,00	0,00	0,00	
12 - Servizi Produttivi	0,00	0,00	0,00	
TOTALI	5.781.070,00	4.879.170,00	5.156.770,00	

(1): il nr. Del programma deve essere quello indicato al punto 3.4

Stanziamiento triennale di spesa



3.9 - Riepilogo programmi per fonti di finanziamento (parte 2)

Programma (1)	Quote di risorse generali	Stato	Regione	Provincia	U/E	Cassa DD.PP. + CR.SP. + Ist. Prev.	Altri indebitamenti (2)	Altre entrate	Proventi dei servizi
01	806.540,00	2.747.860,00	0,00	0,00	0,00	0,00	450.000,00	850.500,00	112.450,00
03	458.140,00	0,00	0,00	0,00	0,00	0,00	0,00	108.000,00	78.000,00
04	1.051.698,00	0,00	0,00	0,00	0,00	0,00	0,00	676.200,00	55.000,00
05	618.700,00	0,00	0,00	0,00	0,00	0,00	0,00	0,00	20.400,00
06	135.432,00	0,00	0,00	0,00	0,00	0,00	0,00	40.000,00	90.000,00
08	562.790,00	3.000,00	0,00	0,00	0,00	0,00	0,00	937.500,00	43.000,00
09	406.500,00	0,00	0,00	0,00	0,00	0,00	0,00	2.627.500,00	54.900,00
10	2.017.100,00	0,00	122.800,00	189.000,00	0,00	0,00	0,00	456.500,00	97.500,00
11	0,00	0,00	0,00	0,00	0,00	0,00	0,00	0,00	0,00
12	0,00	0,00	0,00	0,00	0,00	0,00	0,00	0,00	0,00
TOTALI	6.056.900,00	2.750.860,00	122.800,00	189.000,00	0,00	0,00	450.000,00	5.696.200,00	551.250,00

(1): il nr. del programma deve essere quello indicato al punto 3.4

(2): prestiti da istituti privati, credito ordinario, prestiti obbligazionari e simili

SEZIONE IV

STATO DI ATTUAZIONE DEI PROGRAMMI
DELIBERATI NEGLI ANNI PRECEDENTI E
CONSIDERAZIONI SULLO STATO DI ATTUAZIONE

4.1 - ELENCO DELLE OPERE PUBBLICHE FINANZATE NEGLI ANNI PRECEDENTI E NON REALIZZATE (IN TUTTO O IN PARTE)

Descrizione (oggetto dell'opera)	Codice funzione e servizio	Anno di impegno fondi	Importo (in euro)		Fonti di finanziamento (descrizione estremi)
			Totale	Liquidato all'ultimo Conto Consuntivo approvato	
Ampliamento Cimitero	1005	1988	2.444,33	0,00	Mutuo Cassa DD.PP. scadenza anno 2010
Ampliamento Cimitero	1005	1996	2.372,23	0,00	Mutuo Cassa DD.PP. scadenza anno 2010
Abolizione barriere architettoniche	105	2002	5.619,89	0,00	Cap. 3710 OO.UU.
GEOM. BRAMBILLA MARCO -LISSONE INCARICO C E R T I F I C A Z I O N E PREVENZ.INCENDI CENTRALE TERMICA STABILE V.MILANO 13/15	105	2003	591,20	0,00	Cap. 3080 Alienazioni
REALIZZAZIONE SCUOLA MEDIA -PROGETTO DE FINITIVO	403	2005	299.823,96	298.317,56	Cap. 3277 Avanzo (Studio Cesana e disponibilità)
SISTEMAZIONE E COMPLETAMENTO PARCHI PUBBLICI -PROGETTO ESECUTIVO	906	2006	77.660,00	66.892,08	Cap. 3725 OO.UU. (Impianto illuminaz. e disponibilità)
Manutenzione straordinaria patrimonio	105	2008	31.437,56	3.431,00	
Interventi mobilità (Semaforo pedonale)	801	2008	35.000,00	639,30	Cap. 3455 CDS
Realizzazione di parcheggio e sistemazione dell'area pubblica di via Cavour/Manara - Approvazione progetto definitivo ed	906	2008	30.000,00	25.392,07	Cap. 3721 Alienazioni
Disponibilità da contributi a costruire	105	2009	139.570,00	0,00	Contributi a costruire
Disponibilità da monetizzazione	105	2009	45.795,06	0,00	Contributi a costruire

SEZIONE 4 - Stato di attuazione dei programmi - 4.1 Elenco opere pubbliche finanzate negli anni

4.1 - ELENCO DELLE OPERE PUBBLICHE FINANZATE NEGLI ANNI PRECEDENTI E NON REALIZZATE (IN TUTTO O IN PARTE)

Descrizione (oggetto dell'opera)	Codice funzione e servizio	Anno di impegno fondi	Importo (in euro)		Fonti di finanziamento (descrizione estremi)
			Totale	Liquidato all'ultimo Conto Consuntivo approvato	
Arrighetti Fioravante sas -Lavori di manutenzione straordinaria della copertura della scuola dell'infanzia	401	2009	12.000,00	4.639,49	Contributi a costruire
Porta Adelio srl -Manutenzione straordinaria sc. infanzia	401	2009	5.000,00	4.184,34	Contributi a costruire
SERVIZI MANUTENZIONE -strade piazze,impresa edile,opere da idraulico, opere da elettricista relativi manutenzione stabil	602	2009	5.000,00	0,00	Cap. 3400 Alienazioni
Casiraghi srl -Manutenzione straordinaria strade	801	2009	5.000,00	3.766,50	Contributi a costruire
R I F A C I M E N T O ATTRAVERSAMENTI PEDONALI SULLE STRADE PROVINCIALI	801	2009	995,38	0,00	Fondo ordinaio investimenti
Rivolta Cristian -Manutenzione straordinaria Illuminazione pubblica	802	2009	5.000,00	1.131,29	Contributi a costruire
Approvazione del progetto definitivo ed esecutivo per la realizzazione della illuminazione pubblica del parco di Via Par	906	2009	11.304,72	0,00	Contributi a costruire

4.2 – Considerazioni sullo stato di attuazione dei programmi (1)

- Non vi sono allo stato programmi in corso per quanto riguarda lavori.
- E' in corso invece tutta la procedura per lo studio del PGT con conseguente reperimento dei dati, valutazioni e studi del territorio anche in rapporto alle conseguenze della localizzazione sul territorio dell'Autostrada Pedemontana e delle numerose opere viarie, di integrazione e di compensazione.

SEZIONE V

RILEVAZIONE PER IL CONSOLIDAMENTO
DEI CONTI PUBBLICI (Art. 170, comma 8, D.L.vo 267/2000)

5.2- - DATI ANALITICI DI CASSA DELL'ULTIMO CONSUNTIVO DELIBERATO DAL CONSIGLIO

Classificazione funzionale	1	2	3	4	5	6	7
Amministrazione gestione-controllo							
Classificazione economica							
- A) SPESE CORRENTI							
1- - Personale di cui:	683.979,93	0,00	153.249,03	0,00	98.961,76	0,00	0,00
- - Oneri Sociali	145.632,97	0,00	32.478,59	0,00	21.243,82	0,00	0,00
- - Ritenute IRPEF	0,00	0,00	0,00	0,00	0,00	0,00	0,00
2- Acquisto di Beni e Servizi	288.157,14	0,00	20.092,54	298.334,36	71.376,79	57.958,51	0,00
Trasferimenti correnti							
3- - Trasferimenti a famiglie e Ist. Soc.	8.376,47	0,00	0,00	25.000,00	17.060,00	15.600,00	0,00
4- - Trasferimenti a imprese private	0,00	0,00	0,00	0,00	0,00	0,00	0,00
5- - Trasferimenti a Enti pubblici	109.812,27	0,00	0,00	43.825,39	4.639,59	0,00	0,00
di cui:							
- - Stato e Enti Amm.ne C.le	0,00	0,00	0,00	0,00	0,00	0,00	0,00
- - Regione	0,00	0,00	0,00	0,00	0,00	0,00	0,00
- - Provincie e Città Metropolitane	0,00	0,00	0,00	0,00	0,00	0,00	0,00
- - Comuni e Unione Comuni	85.914,31	0,00	0,00	0,00	4.639,59	0,00	0,00
- - Az. sanitarie e Ospedaliere	0,00	0,00	0,00	0,00	0,00	0,00	0,00
- - Consorzi di comuni e istituzioni	0,00	0,00	0,00	0,00	0,00	0,00	0,00
- - Comunità montane	0,00	0,00	0,00	0,00	0,00	0,00	0,00
- - Aziende di pubblici servizi	0,00	0,00	0,00	0,00	0,00	0,00	0,00
- - Altri Enti Amm.ne Locale	23.897,96	0,00	0,00	43.825,39	0,00	0,00	0,00
6- - Totale trasferimenti (3+4+5)	118.188,74	0,00	0,00	68.825,39	21.699,59	15.600,00	0,00
7- - Interessi passivi	63,71	0,00	0,00	1.025,69	3.960,62	0,00	0,00
8- - Altre spese correnti	95.207,58	0,00	10.113,45	0,00	9.052,97	0,00	0,00
TOTALE SPESE CORRENTI (1+2+6+7+8)	1.185.597,10	0,00	183.455,02	368.185,44	205.051,73	73.558,51	0,00

5.2- - DATI ANALITICI DI CASSA DELL'ULTIMO CONSUNTIVO DELIBERATO DAL CONSIGLIO

Classificazione funzionale	8				9		
	Viabilità e trasporti		Totale	Edilizia residenziale pubblica Servizio 02	Gestione del territorio e dell'ambiente		Totale
	Viabilità e illuminazione Servizi 01 e 02	Trasporti pubblici Servizi 03			Servizio idrico Servizio 04	Altri Servizi 01 - 03 - 05 e 06	
Classificazione economica							
- A) SPESE CORRENTI							
1- - Personale di cui:	0,00	0,00	0,00	0,00	0,00	39.768,84	39.768,84
- - Oneri Sociali	0,00	0,00	0,00	0,00	0,00	8.390,61	8.390,61
- - Ritenute IRPEF	0,00	0,00	0,00	0,00	0,00	0,00	0,00
2- Acquisto di Beni e Servizi	199.182,24	0,00	199.182,24	28.971,89	0,00	644.529,01	673.500,90
Trasferimenti correnti							
3- - Trasferimenti a famiglie e Ist. Soc.	0,00	0,00	0,00	0,00	0,00	0,00	0,00
4- - Trasferimenti a imprese private	0,00	0,00	0,00	0,00	0,00	0,00	0,00
5- - Trasferimenti a Enti pubblici	0,00	0,00	0,00	1.750,00	1.180,42	5.120,34	8.050,76
di cui:							
- - Stato e Enti Amm.ne C.le	0,00	0,00	0,00	0,00	0,00	0,00	0,00
- - Regione	0,00	0,00	0,00	0,00	0,00	0,00	0,00
- - Province e Città Metropolitane	0,00	0,00	0,00	0,00	1.180,42	0,00	1.180,42
- - Comuni e Unione Comuni	0,00	0,00	0,00	0,00	0,00	5.120,34	5.120,34
- - Az. sanitarie e Ospedaliere	0,00	0,00	0,00	0,00	0,00	0,00	0,00
- - Consorzi di comuni e istituzioni	0,00	0,00	0,00	0,00	0,00	0,00	0,00
- - Comunità montane	0,00	0,00	0,00	0,00	0,00	0,00	0,00
- - Aziende di pubblici servizi	0,00	0,00	0,00	0,00	0,00	0,00	0,00
- - Altri Enti Amm.ne Locale	0,00	0,00	0,00	1.750,00	0,00	0,00	1.750,00
6- - Totale trasferimenti (3+4+5)	0,00	0,00	0,00	1.750,00	1.180,42	5.120,34	8.050,76
7- - Interessi passivi	0,00	0,00	0,00	0,00	0,00	0,00	0,00
8- - Altre spese correnti	0,00	0,00	0,00	2.297,80	0,00	2.637,15	4.934,95
TOTALE SPESE CORRENTI (1+2+6+7+8)	199.182,24	0,00	199.182,24	33.019,69	1.180,42	692.055,34	726.255,45

5.2- - DATI ANALITICI DI CASSA DELL'ULTIMO CONSUNTIVO DELIBERATO DAL CONSIGLIO

Classificazione funzionale	10 Settore sociale	11 Sviluppo economico				12 Servizi produttivi	Totale generale
		Industria artigianato Serv. 04 e 06	Commercio Servizio 05	Agricoltura Servizio 07	Altre Servizi da 01 a 03	Totale	
Classificazione economica							
- A) SPESE CORRENTI							
1- - Personale di cui:	174.297,58	0,00	0,00	0,00	0,00	0,00	1.150.257,14
-- Oneri Sociali	37.936,80	0,00	0,00	0,00	0,00	0,00	245.682,79
-- Ritenute IRPEF	0,00	0,00	0,00	0,00	0,00	0,00	0,00
2- Acquisto di Beni e Servizi	544.957,61	0,00	0,00	0,00	0,00	0,00	2.153.560,09
Trasferimenti correnti							
3-- Trasferimenti a famiglie e Ist. Soc.	55.071,39	0,00	0,00	0,00	0,00	0,00	121.107,86
4-- Trasferimenti a imprese private	0,00	0,00	0,00	0,00	0,00	0,00	0,00
5-- Trasferimenti a Enti pubblici	82.697,13	0,00	0,00	0,00	0,00	0,00	249.025,14
di cui:							
-- Stato e Enti Amm.ne C.le	0,00	0,00	0,00	0,00	0,00	0,00	0,00
-- Regione	0,00	0,00	0,00	0,00	0,00	0,00	0,00
-- Province e Città Metropolitane	0,00	0,00	0,00	0,00	0,00	0,00	1.180,42
-- Comuni e Unione Comuni	0,00	0,00	0,00	0,00	0,00	0,00	95.674,24
-- Az. sanitarie e Ospedaliere	82.697,13	0,00	0,00	0,00	0,00	0,00	82.697,13
-- Consorzi di comuni e istituzioni	0,00	0,00	0,00	0,00	0,00	0,00	0,00
-- Comunità montane	0,00	0,00	0,00	0,00	0,00	0,00	0,00
-- Aziende di pubblici servizi	0,00	0,00	0,00	0,00	0,00	0,00	0,00
-- Altri Enti Amm.ne Locale	0,00	0,00	0,00	0,00	0,00	0,00	69.473,35
6- - Totale trasferimenti (3+4+5)	137.768,52	0,00	0,00	0,00	0,00	0,00	370.133,00
7- - Interessi passivi	135,24	0,00	0,00	0,00	0,00	0,00	5.185,26
8- - Altre spese correnti	10.168,38	0,00	0,00	0,00	0,00	0,00	129.477,33
TOTALE SPESE CORRENTI (1+2+6+7+8)	867.327,33	0,00	0,00	0,00	0,00	0,00	3.808.612,82

5.2 - DATI ANALITICI DI CASSA DELL'ULTIMO CONSUNTIVO DELIBERATO DAL CONSIGLIO

Classificazione funzionale	1	2	3	4	5	6	7
Amministrazione gestione-controllo							
Classificazione economica							
- B) SPESE in C/CAPITALE							
1 - Costituzione di capitali fissi	72.292,56	0,00	20.041,20	78.412,98	19.222,79	0,00	0,00
di cui:							
- Beni mobili, macchine e attrezzature tecnico - scientifiche	11.326,80	0,00	20.041,20	18.601,74	6.954,00	0,00	0,00
Trasferimenti in c/capitale							
2 - Trasferimenti a famiglie e Ist. soc.	29.404,00	0,00	0,00	0,00	0,00	0,00	0,00
3 - Trasferimenti a imprese private	0,00	0,00	0,00	0,00	0,00	0,00	0,00
4 - Trasferimenti a Enti pubblici	0,00	0,00	0,00	0,00	0,00	0,00	0,00
di cui:							
- Stato e Enti Amm.ne C.le	0,00	0,00	0,00	0,00	0,00	0,00	0,00
- Regione	0,00	0,00	0,00	0,00	0,00	0,00	0,00
- Province e Città metropolitana	0,00	0,00	0,00	0,00	0,00	0,00	0,00
- Comuni e Unione Comuni	0,00	0,00	0,00	0,00	0,00	0,00	0,00
- Az. sanitarie e Ospedaliere	0,00	0,00	0,00	0,00	0,00	0,00	0,00
- Consorzi di comuni e istituzioni	0,00	0,00	0,00	0,00	0,00	0,00	0,00
- Comunità montane	0,00	0,00	0,00	0,00	0,00	0,00	0,00
- Aziende di pubblici servizi	0,00	0,00	0,00	0,00	0,00	0,00	0,00
- Altri Enti Amm.ne Locale	0,00	0,00	0,00	0,00	0,00	0,00	0,00
5 - Totale trasferimenti in c/capitale (2+3+4)	29.404,00	0,00	0,00	0,00	0,00	0,00	0,00
6 - Partecipazioni e Conferimenti	0,00	0,00	0,00	0,00	0,00	0,00	0,00
7 - Concessioni crediti e anticipazioni	0,00	0,00	0,00	0,00	0,00	0,00	0,00
- TOTALE SPESE in C/CAPITALE (1+5+6+7)	101.696,56	0,00	20.041,20	78.412,98	19.222,79	0,00	0,00
TOTALE GENERALE SPESE	1.287.293,66	0,00	203.496,22	446.598,42	224.274,52	73.558,51	0,00

5.2 - DATI ANALITICI DI CASSA DELL'ULTIMO CONSUNTIVO DELIBERATO DAL CONSIGLIO

Classificazione funzionale	8		9			
	Viabilità e trasporti		Gestione del territorio e dell'ambiente			
	Viabilità e illuminazione Servizi 01 e 02	Trasporti pubblici Servizi 03	Totale	Edilizia residenziale pubblica Servizio 02	Servizio idrico Servizio 04	Altri Servizi 01 - 03 - 05 e 06
Classificazione economica						
- B) SPESE in C/CAPITALE						
1 - Costituzione di capitali fissi	121.982,24	0,00	121.982,24	32.928,37	0,00	56.149,12
di cui:						
- Beni mobili, macchine e attrezzature tecnico - scientifiche	0,00	0,00	0,00	17.718,00	0,00	24.314,56
Trasferimenti in c/capitale	0,00	0,00	0,00	0,00	0,00	0,00
2 - Trasferimenti a famiglie e Ist. soc.	0,00	0,00	0,00	0,00	0,00	0,00
3 - Trasferimenti a imprese private	0,00	0,00	0,00	0,00	0,00	0,00
4 - Trasferimenti a Enti pubblici	0,00	0,00	0,00	0,00	0,00	0,00
di cui:						
- Stato e Enti Amm.ne C.le	0,00	0,00	0,00	0,00	0,00	0,00
- Regione	0,00	0,00	0,00	0,00	0,00	0,00
- Provincie e Città metropolitane	0,00	0,00	0,00	0,00	0,00	0,00
- Comuni e Unione Comuni	0,00	0,00	0,00	0,00	0,00	0,00
- Az. sanitarie e Ospedaliere	0,00	0,00	0,00	0,00	0,00	0,00
- Consorzi di comuni e istituzioni	0,00	0,00	0,00	0,00	0,00	0,00
- Comunità montane	0,00	0,00	0,00	0,00	0,00	0,00
- Aziende di pubblici servizi	0,00	0,00	0,00	0,00	0,00	0,00
- Altri Enti Amm.ne Locale	0,00	0,00	0,00	0,00	0,00	0,00
5 - Totale trasferimenti in c/capitale (2+3+4)	0,00	0,00	0,00	0,00	0,00	0,00
6 - Partecipazioni e Conferimenti	0,00	0,00	0,00	0,00	0,00	0,00
7 - Concessioni crediti e anticipazioni	0,00	0,00	0,00	0,00	0,00	0,00
- TOTALE SPESE in C/CAPITALE (1+5+6+7)	121.982,24	0,00	121.982,24	32.928,37	0,00	56.149,12
TOTALE GENERALE SPESE	321.164,48	0,00	321.164,48	65.948,06	1.180,42	748.204,46
						89.077,49
						815.332,94

5.2 - DATI ANALITICI DI CASSA DELL'ULTIMO CONSUNTIVO DELIBERATO DAL CONSIGLIO

Classificazione funzionale	10 Settore sociale	11 Sviluppo economico					12 Servizi produttivi	Totale generale
		Industria artigianato Serv. 04 e 06	Commercio Servizio 05	Agricoltura Servizio 07	Altre Servizi da 01 a 03	Totale		
Classificazione economica								
- B) SPESE in C/CAPITALE								
1 - Costituzione di capitali fissi	39.417,53	0,00	0,00	0,00	0,00	0,00	0,00	440.446,79
di cui:								
-- Beni mobili, macchine e attrezzature tecnico - scientifiche	23.867,14	0,00	0,00	0,00	0,00	0,00	0,00	122.823,44
Trasferimenti in c/capitale	0,00	0,00	0,00	0,00	0,00	0,00	0,00	0,00
2 - Trasferimenti a famiglie e Ist. soc.	0,00	0,00	0,00	0,00	0,00	0,00	0,00	29.404,00
3 - Trasferimenti a imprese private	0,00	0,00	0,00	0,00	0,00	0,00	0,00	0,00
4 - Trasferimenti a Enti pubblici	0,00	0,00	0,00	0,00	0,00	0,00	0,00	0,00
di cui:								
-- Stato e Enti Amm.ne C.le	0,00	0,00	0,00	0,00	0,00	0,00	0,00	0,00
-- Regione	0,00	0,00	0,00	0,00	0,00	0,00	0,00	0,00
-- Provincie e Città metropolitane	0,00	0,00	0,00	0,00	0,00	0,00	0,00	0,00
-- Comuni e Unione Comuni	0,00	0,00	0,00	0,00	0,00	0,00	0,00	0,00
-- Az. sanitarie e Ospedaliere	0,00	0,00	0,00	0,00	0,00	0,00	0,00	0,00
-- Consorzi di comuni e istituzioni	0,00	0,00	0,00	0,00	0,00	0,00	0,00	0,00
-- Comunità montane	0,00	0,00	0,00	0,00	0,00	0,00	0,00	0,00
-- Aziende di pubblici servizi	0,00	0,00	0,00	0,00	0,00	0,00	0,00	0,00
-- Altri Enti Amm.ne Locale	0,00	0,00	0,00	0,00	0,00	0,00	0,00	0,00
5 - Totale trasferimenti in c/capitale (2+3+4)	0,00	0,00	0,00	0,00	0,00	0,00	0,00	29.404,00
6 - Partecipazioni e Conferimenti	0,00	0,00	0,00	0,00	0,00	0,00	0,00	0,00
7 - Concessioni crediti e anticipazioni	0,00	0,00	0,00	0,00	0,00	0,00	0,00	0,00
- TOTALE SPESE in C/CAPITALE (1+5+6+7)	39.417,53	0,00	0,00	0,00	0,00	0,00	0,00	469.850,79
TOTALE GENERALE SPESE	906.744,86	0,00	0,00	0,00	0,00	0,00	0,00	4.278.463,61

SEZIONE VI

VALUTAZIONI FINALI

6.1 Valutazioni finali della programmazione

Per quanto riguarda la parte corrente, occorre rilevare che, i tagli nei trasferimenti e il blocco dei tributi hanno condizionato notevolmente le scelte dell'amministrazione provocando una ulteriore contrazione nei servizi alla cittadinanza.
Sul versante degli investimenti la realizzazione degli stessi è legata al rispetto del patto di stabilità.

Comune di Macherio, li 23-02-2011

Il Segretario

Il Direttore Generale

Il Responsabile del Programma

Il Responsabile del Servizio Finanziario

Dott. Francesco Miatello

Rag. Adriana Citterio

.....
(solo per i comuni che non hanno il Direttore Generale)

Il Rappresentante Legale

Porta Giancarlo

Timbro
dell'ente

PATTO DI STABILITA' INTERNO 2011-2013

DETERMINAZIONE DELL'OBIETTIVO

(Leggi n. 220/2010, n. 122/2010, n. 133/2008)

COMUNI con popolazione superiore a 5.000 abitanti

(migliaia di euro)

Modalità di calcolo Obiettivo 2011-2013

		Anno 2006	Anno 2007	Anno 2008
FASE 1	SPESE CORRENTI (Impegni)	3.572	3.732	3.811
		(a)	(b)	(c)
				Media
	MEDIA delle spese correnti (2006-2008) ⁽¹⁾			3.705
				(d)=Media(a;b;c)
FASE 2	PERCENTUALI da applicare alla media delle spese correnti (comma 88, lett. b), art.1, legge n. 220/2010)	11,4%	14,0%	14,0%
		(e)	(f)	(g)
	SALDO OBIETTIVO determinato come percentuale data della spesa media (comma 88, art.1, legge n. 220/2010)	422	519	519
		(h)=(d)*(e)	(i)=(d)*(f)	(l)=(d)*(g)
FASE 3	RIDUZIONE DEI TRASFERIMENTI ERARIALI, di cui al comma 2 dell'art. 14 del D.L. 78/2010 (comma 91, art.1, legge n. 220/2010)	133	133	133
		(m)	(n)	(o)
	SALDO OBIETTIVO AL NETTO DEI TRASFERIMENTI (comma 91, art.1, legge n. 220/2010)	289	386	386
		(p)=(h)-(m)	(q)=(i)-(n)	(r)=(l)-(o)
FASE 4	SALDO OBIETTIVO PREVIGENTE (calcolato ai sensi dell'art. 77-BIS del D.L. 112/2008) ⁽²⁾	553		
		(s)		
	FATTORE DI CORREZIONE DELL'OBIETTIVO 2011 (comma 92, art.1, legge n. 220/2010)	-132		
		(t)=[(p)-(s)]/2		
FASE 5	SALDO OBIETTIVO FINALE (comma 92, art.1, legge n. 220/2010)	421	386	386
		(u)=(p)-(t)	(v)=(q)	(z)=(r)
	PATTO REGIONALE "Verticale" ⁽³⁾ Variazione obiettivo ai sensi del comma 138, art 1, legge n. 220/2010			
		(ab)		
FASE 6	PATTO REGIONALE "Orizzontale" ⁽⁴⁾ Variazione obiettivo ai sensi del comma 141, art. 1, legge n. 220/2010			
		(ac)		
	PATTO REGIONALE - SALDO OBIETTIVO 2011 RIDETERMINATO	421		
		(ad)= (u)+(ab)+(ac)		