



COMUNE DI PRIVERNO

Provincia di Latina

EDILIZIA PRIVATA E PUBBLICA - IMPIANTI SPORTIVI - LAVORI PUBBLICI - PIANIFICAZIONE TERRITORIALE - CA

Registro Generale N. 121 del 30/04/2015
Registro di Settore N. 16 del 30/04/2015

DETERMINAZIONE DEL RESPONSABILE DI SERVIZIO

OGGETTO :

**SERVIZI TECNICI - EDILIZIA PRIVATA - LAVORI PUBBLICI - RIACCERTAMENTO
ORDINARIO RESIDUI ATTIVI E PASSIVI -**

VISTO

- il provvedimento formale di incarico di Posizione Organizzativa, Decreto Sindacale del 04/03/2014 n. 7 con cui veniva nominato l'arch. Claudia ROMAGNA quale Responsabile del Servizio 3.1 - Dipartimento 3 – Tecnico;
- il Provvedimento del Commissario Prefettizio del 16/03/2015, n.1 di conferma nella nomina;

Considerato che i responsabili dei Dipartimenti/Servizi dell'Ente devono effettuare, ai sensi degli artt.63 del vigente Regolamento di contabilità comunale, ciascuno per la propria competenza, la verifica di accertamento e di ciascun impegno ed hanno determinato le somme da conservare a residuo come risultano dagli elenchi riepilogativi trasmessi dal Dipartimento 2;

PRESO ATTO delle eseguite operazioni di riaccertamento il cui esito è riportato nei prospetti A (RR.PP.) e B (RR.AA.) allegati al presente provvedimento, relativi ai Centri di Responsabilità:

C.R. 3: 3° SETTORE

C.R. 52: SERVIZI TECNICI

C.R. 54: EDILIZIA PRIVATA

C.R. 58. LAVORI PUBBLICI

VISTA la Deliberazione del Consiglio Comunale n.35 del 17.10.2014 con la quale è stato approvato il bilancio per l'esercizio finanziario 2014;

VISTO il vigente Regolamento di Contabilità, in particolare:

ARTICOLO 82 - Residui attivi

1. *Costituiscono residui attivi le somme accertate ai sensi dei precedenti art. 62 e 63 e non rimosse a quelle rimosse e non versate entro il termine dell'esercizio.*
2. *Le somme di cui al comma precedente vengono conservate nel conto dei residui fino a quando i relativi crediti non siano stati riscossi e, se del caso, versati, ovvero siano estinti per prescrizione o venuti meno per ragioni indicate al successivo comma 4.*
3. *È vietata la conservazione nel conto dei residui attivi di somme non accertate ai sensi del precedente comma 1 e che comunque non rappresentino crediti effettivi del comune. Si applica quanto stabilito all'art. 228, comma 3, del D. Lgs.18 agosto 2000 n. 267.*
4. *L'eliminazione totale o parziale dei residui attivi che vengono riconosciuti in tutto o in parte insussistenti per la legale estinzione, o perché indebitamente o erroneamente liquidati, o perché riconosciuti assolutamente inesigibili, avviene con determinazione dirigenziale.*

ARTICOLO 116 -Residui passivi

1. *Costituiscono residui passivi le somme impegnate a norma dei precedenti articoli e non ordinate, ovvero ordinate e non pagate entro il termine dell'esercizio. Non è ammessa la conservazione nel conto dei residui di somme non impegnate entro il termine dell'esercizio nel cui bilancio esse furono iscritte. Si applica quanto indicato all'art. 228, comma 3, del D.Lgs, 18 agosto 2000 n. 267.*
2. *I residui passivi non possono essere utilizzati per scopi diversi da quelli per i quali hanno tratto origine.*

RITENUTO di dover provvedere con atto formale, ai sensi del vigente Regolamento di contabilità, alla ricognizione di tutti i residui, attivi e passivi, al fine di accertare il permanere delle condizioni che hanno originato l'accertamento ovvero l'impegno;

VISTI:

- gli artt.189 e 190 del Decreto Legislativo 18 agosto 2000 n.267, che definiscono le caratteristiche, rispettivamente, dei Residui attivi e passivi;
- gli artt. 179 e 183 del citato Decreto Legislativo 18 agosto 2000 n.267 con cui vengono definite esattamente, le modalità di accertamento delle entrate e di impegno delle spese;
- l'art.228, comma 3, del Decreto Legislativo 18 agosto 2000 n.267, che prescrive, prima dell'inserimento nel conto del bilancio dei residui attivi e passivi, di procedere all'operazione di riaccertamento degli stessi, consistente nella revisione delle ragioni del mantenimento in tutto od in parte dei residui;
- la circolare del Ministero dell'Interno n. 19/95 in data 18 settembre 1995;
- il Decreto Legislativo 18 agosto 2000 n. 267;
- il vigente Regolamento Comunale di Contabilità;

DETERMINA:

1. **CHE** le premesse sono parte integrante e sostanziale del presente provvedimento;
2. **DI APPROVARE** il riaccertamento ordinario dei residui attivi e passivi il cui esito è riportato nei prospetti "A" e "B" allegati al presente provvedimento, relativi ai Centri di Responsabilità: 3, 52, 54 e 58;
3. **DI APPROVARE**, altresì, i seguenti elenchi di sintesi:

ELENCO DEI RESIDUI PASSIVI —RIEPILOGO:

Centro di Responsabilità:	ECONOMIE	DA MANTENERE
C.R. 3: 3° SETTORE	< 0,00	< 0,00
C.R. 52: SERVIZI TECNICI	- < 83,88	< 250.329,57
C.R. 54: EDILIZIA PRIVATA	< 0,00	< 256.717,41
C.R. 58. LAVORI PUBBLICI	- < 1.727.005,15	< 5.804.855,37
sommano	- < 1.727.089,03	< 6.311.902,35

per complessivi **Euro 6.311.902,35** dando atto che tutti i residui riportati concernono obbligazioni giuridicamente perfezionate ai sensi dell'art. 183, comma 1, del Decreto Legislativo 18 agosto 2000 n. 267 ovvero costituiscono impegni di spesa ai sensi dei commi 2 e 5 del medesimo art. 183, così come dispone l'art. 190 dello stesso Decreto Legislativo n.267/2000;

ELENCO DEI RESIDUI ATTIVI —RIEPILOGO:

Centro di Responsabilità:	ECONOMIE	DA MANTENERE
C.R. 3: 3° SETTORE	< 0,00	< 506.490,10
C.R. 52: SERVIZI TECNICI	< 0,00	< 529.439,74
C.R. 54: EDILIZIA PRIVATA	< 0,00	< 615.787,50
C.R. 58. LAVORI PUBBLICI	- < 1.341.904,33	< 4.359.386,13

sommano - < 1.341.904,33 < 6.011.103,47

per complessivi **Euro 6.011.103,47** dando atto che tutti i residui riportati hanno singolarmente le caratteristiche prescritte dall'art.189 del Decreto Legislativo 18 agosto 2000 n. 267;

4. **DI PROPORRE** l'inserimento dei residui attivi e passivi, risultanti dal presente provvedimento, nello schema del rendiconto di gestione per l'esercizio 2014;
5. **DI DARE ATTO** che le ragioni giuridiche dei crediti e dei debiti sopraindicati risultano analiticamente dalle registrazioni della contabilità finanziaria;
6. **DI PROPORRE** l'inserimento delle risultanze dei prospetti, allegati alla presente determinazione, nell'elenco dei residui attivi e passivi, distinti per anno di competenza, da allegare al Rendiconto della gestione dell'esercizio 2014 di cui all'art. 227, comma 5, lettera c) del D.Lgs. 267/2000;
7. **DI TRASMETTERE** la presente al Responsabile del Dipartimento 2 per quanto di competenza.

La presente determinazione, anche ai fini della pubblicità degli atti e della trasparenza amministrativa, sarà pubblicata in elenco all'albo pretorio e vi resterà per 15 giorni consecutivi ;

A norma dell'art.8 della legge 241/1990, si rende noto che il responsabile del procedimento è l'arch. Claudia ROMAGNA e che potranno essere richiesti chiarimenti anche a mezzo telefono (0773/912236).


IL RESPONSABILE DEL SERVIZIO 3.1

f.to arch. Claudia ROMAGNA

(Esercizio 2015)

Stampa Riaccertamento Residui - Entrata - Sintetica - Solo residui

3° SETTORE -												
Centro Resp.: (3)												
Anno	Capit. Art.	Residui 01/01/2015	Accertam. def.	Residui eliminati	Economie su accertam.	Magg. Reversali	Accertamenti	Reversali	Residui da rip.	Magg./Min. Entr. a residuo	Magg. Accert. a residuo	
2002	254 0	74.091,19	74.091,19	0,00	0,00	0,00	74.091,19	0,00	74.091,19	0,00	0,00	
2003	254 0	40,00	40,00	0,00	0,00	0,00	40,00	0,00	40,00	0,00	0,00	
2004	254 0	32.054,25	32.054,25	0,00	0,00	0,00	32.054,25	0,00	32.054,25	0,00	0,00	
2005	254 0	33.282,02	33.282,02	0,00	0,00	0,00	33.282,02	0,00	33.282,02	0,00	0,00	
2006	254 0	34.220,54	34.220,54	0,00	0,00	0,00	34.220,54	0,00	34.220,54	0,00	0,00	
2007	254 0	50.099,04	50.099,04	0,00	0,00	0,00	50.099,04	0,00	50.099,04	0,00	0,00	
2008	254 0	39.212,18	39.212,18	0,00	0,00	0,00	39.212,18	0,00	39.212,18	0,00	0,00	
2009	254 0	48.723,06	48.723,06	0,00	0,00	0,00	48.723,06	0,00	48.723,06	0,00	0,00	
2010	254 0	38.747,53	38.747,53	0,00	0,00	0,00	38.747,53	0,00	38.747,53	0,00	0,00	
2011	254 0	2.657,29	2.657,29	0,00	0,00	0,00	2.657,29	0,00	2.657,29	0,00	0,00	
2014	254 0	153.363,00	153.363,00	0,00	0,00	0,00	153.363,00	0,00	153.363,00	0,00	0,00	
Capit.	254 0	506.490,10	506.490,10	0,00	0,00	0,00	506.490,10	0,00	506.490,10	0,00	0,00	
PROVENTI DA SANZIONI AMM.VE												
Totale Centro		506.490,10	506.490,10	0,00	0,00	0,00	506.490,10	0,00	506.490,10	0,00	0,00	
Resp.: 3												
TOT. ENTRATE		506.490,10	506.490,10	0,00	0,00	0,00	506.490,10	0,00	506.490,10	0,00	0,00	



00/05/17

00/05/17

COMUNE DI PRIVERNO
(Esercizio 2015)

Stampa Riaccertamento Residui - Entrata - Sintetica - Solo residui

Centro Resp.: 52												
SERVIZI TECNICI												
Anno	Capit. Art.	Residui 01/01/2015	Accertam. def.	Residui eliminati	Economie su accertam.	Magg. Reversali	Accertamenti	Reversali	Residui da rip.	Magg./Min. Entr. a residuo	Magg. Accert. a residuo	
2011	336 2	15.652,59	15.652,59	0,00	0,00	0,00	15.652,59	0,00	15.652,59	0,00	0,00	0,00
2012	336 2	276.147,29	276.147,29	0,00	0,00	0,00	276.147,29	0,00	276.147,29	0,00	0,00	0,00
2013	336 2	45.196,60	45.196,60	0,00	0,00	0,00	45.196,60	0,00	45.196,60	0,00	0,00	0,00
2014	336 2	192.443,26	192.443,26	0,00	0,00	0,00	192.443,26	0,00	192.443,26	0,00	0,00	0,00
Capit.	336 2	529.439,74	529.439,74	0,00	0,00	0,00	529.439,74	0,00	529.439,74	0,00	0,00	0,00
PROVENTI PIANO CAVE												
Totale Centro		529.439,74	529.439,74	0,00	0,00	0,00	529.439,74	0,00	529.439,74	0,00	0,00	0,00
Resp.: 52												
TOT. ENTRATE		529.439,74	529.439,74	0,00	0,00	0,00	529.439,74	0,00	529.439,74	0,00	0,00	0,00


Limiti di Stampa: da centro resp "52" a centro resp "52"

C.R. 54


RIACCERTAMENTO RESIDUI - ENTRATA - 2014 Riepilogo per Capitolo

Pag.: 1

Anno Capitolo	Residui 01.01.2014	Accertamenti def.	Reversali	Importo Residuo	Residui da rip.	Residui eliminati	Magg. Reversali	Magg. Min. Entrate	Magg. Accert. a residuo
2014 255 0	0,00	421,60	0,00	421,60	421,60	0,00	0,00	0,00	0,00
Tot.: 255 0	0,00	421,60	0,00	421,60	421,60	0,00	0,00	0,00	0,00
DIRITTI E RIMBORSI SPESE									
2012 255 1	1.308,00	1.308,00	0,00	1.308,00	1.308,00	0,00	0,00	0,00	0,00
2014 255 1	0,00	6.860,09	0,00	6.860,09	6.860,09	0,00	0,00	0,00	0,00
Tot.: 255 1	1.308,00	8.168,09	0,00	8.168,09	8.168,09	0,00	0,00	0,00	0,00
PROVENTI PER DIA									
2012 255 2	1.750,00	1.750,00	0,00	1.700,00	1.700,00	0,00	0,00	0,00	0,00
2014 255 2	0,00	1.200,00	0,00	1.200,00	1.200,00	0,00	0,00	0,00	0,00
Tot.: 255 2	1.750,00	2.950,00	0,00	2.900,00	2.900,00	0,00	0,00	0,00	0,00
PROVENTI ISTRUTTORIA PERMESSI A COSTR.									
2012 255 3	700,00	700,00	0,00	700,00	700,00	0,00	0,00	0,00	0,00
Tot.: 255 3	700,00	700,00	0,00	700,00	700,00	0,00	0,00	0,00	0,00
PROVENTI CERTIFICATI DESTINAZ. URBANIST.									
2014 255 4	0,00	3.290,00	0,00	3.290,00	3.290,00	0,00	0,00	0,00	0,00
Tot.: 255 4	0,00	3.290,00	0,00	3.290,00	3.290,00	0,00	0,00	0,00	0,00
DIRITTI ISTRUTTORIA E RILASCIO CERTIFICAZI DI AGIBILITA'									
2012 344 2	11.988,46	11.988,46	0,00	11.988,46	11.988,46	0,00	0,00	0,00	0,00
2014 344 2	0,00	87.342,08	0,00	87.342,08	87.342,08	0,00	0,00	0,00	0,00
Tot.: 344 2	11.988,46	99.330,54	0,00	99.330,54	99.330,54	0,00	0,00	0,00	0,00
PROVENTI SANZIONI LEGGE URBANISTICHE									
2014 599 0	0,00	124.756,91	0,00	124.756,91	124.756,91	0,00	0,00	0,00	0,00
Tot.: 599 0	0,00	124.756,91	0,00	124.756,91	124.756,91	0,00	0,00	0,00	0,00
PROVENTI I CONDONO L. 47/85									
2009 599 1	99.919,44	99.919,44	27.079,94	72.839,50	72.839,50	0,00	0,00	0,00	0,00

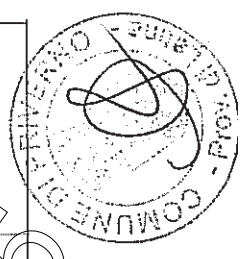



AIOPretoronline.it 0105/15



RIACCERTAMENTO RESIDUI - ENTRATA - 2014
Riepilogo per Capitolo

Anno Capit./Art.	Residui 01.01.2014	Accertamenti del	Reversali	Importo Residuo	Residui da rip.	Residui eliminati	Magg. Reversali	Magg./Min. Entrate	Magg. Accert. a residuo
Tot.: 599 1	99.919,44	99.919,44	27.079,94	72.839,50	72.839,50	0,00	0,00	0,00	0,00
PROVENTI SANATORIA EDILIZIA ART.2 COMMA									
2014 599 4	0,00	102.500,00	0,00	102.500,00	102.500,00	0,00	0,00	0,00	0,00
Tot.: 599 4	0,00	102.500,00	0,00	102.500,00	102.500,00	0,00	0,00	0,00	0,00
PROVENTI FISCALIZZAZIONE ABUSI EDILIZI									
2014 600 1	0,00	13.757,82	0,00	13.757,82	13.757,82	0,00	0,00	0,00	0,00
Tot.: 600 1	0,00	13.757,82	0,00	13.757,82	13.757,82	0,00	0,00	0,00	0,00
PROVENTI ONERI DI URBANIZZAZIONE									
2009 600 2	578,94	578,94	0,00	578,94	578,94	0,00	0,00	0,00	0,00
2012 600 2	713,25	713,25	0,00	713,25	713,25	0,00	0,00	0,00	0,00
2014 600 2	0,00	138.805,35	0,00	138.805,35	138.805,35	0,00	0,00	0,00	0,00
Tot.: 600 2	1.292,19	140.097,54	0,00	140.097,54	140.097,54	0,00	0,00	0,00	0,00
COSTO DI COSTRUZIONE									
Tot.: 725 0	0,00	0,00	0,00	0,00	0,00	0,00	0,00	0,00	0,00
ENTRATE PER ISTRUTTORIA SANATORIA EDILIZ									
2014 4555 5	0,00	1.000,00	0,00	1.000,00	1.000,00	0,00	0,00	0,00	0,00
Tot.: 4555 5	0,00	1.000,00	0,00	1.000,00	1.000,00	0,00	0,00	0,00	0,00
PROVENTI PE RISTRUTTORIA P.U.A.									
2010 4555 6	4.750,00	4.750,00	0,00	4.750,00	4.750,00	0,00	0,00	0,00	0,00
2013 4555 6	22.000,00	22.000,00	0,00	22.000,00	22.000,00	0,00	0,00	0,00	0,00
2014 4555 6	0,00	17.325,50	0,00	17.325,50	17.325,50	0,00	0,00	0,00	0,00
Tot.: 4555 6	26.750,00	44.075,50	0,00	44.075,50	44.075,50	0,00	0,00	0,00	0,00
PROV.DIRITTI ISTRUTT.SANATORIA EDILIZIA									
2014 4555 7	0,00	1.950,00	0,00	1.950,00	1.950,00	0,00	0,00	0,00	0,00
Tot.: 4555 7	0,00	1.950,00	0,00	1.950,00	1.950,00	0,00	0,00	0,00	0,00
PROVENTI DIRITTI ISTRUTT.ACQUE REFLUE									

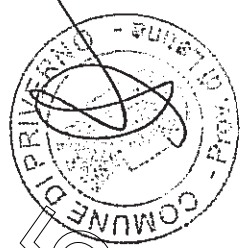




RIACCERTAMENTO RESIDUI - ENTRATA - 2014
Riepilogo per Capitolo

Anno Capitolo Art.	Residui 01.01.2014	Accertamenti def.	Reversali	Importo Residuo	Residui da rip.	Residui eliminati	Magg. Reversali	Magg./Min. Entrate	Magg./Accert. a residuo
TOT. ENTRATA	143.708,09	642.917,44	27.129,94	615.787,50	615.787,50	0,00	0,00	0,00	0,00

Albo Pretorionline.it 00/05/15




RIACCERTAMENTO RESIDUI - ENTRATA - 2014 Riepilogo per Capitolo

C.R. 58

Pag.: 1

Anno Capit./Art.	Residui 01.01.2014	Accertamenti def.	Reversali	Importo Residuo	Residui da r.p.	Residui eliminati	Magg. Reversali	Magg./Min. Entrate	Magg. Accert. a residuo
2010 99	488.750,00	488.750,00	178.796,06	309.953,94	309.953,94	0,00	0,00	0,00	0,00
Tot.: 99	488.750,00	488.750,00	178.796,06	309.953,94	309.953,94	0,00	0,00	0,00	0,00
INTERV.QUALIF.CENTRO STORICO									
2007 145	20.000,00	20.000,00	0,00	20.000,00	0,00	20.000,00	0,00	-20.000,00	0,00
Tot.: 145	20.000,00	20.000,00	0,00	20.000,00	0,00	20.000,00	0,00	-20.000,00	0,00
TRASF.REGIONE PER PORTICI COMUNALI									
2012 288	105.620,00	105.620,00	0,00	105.620,00	105.620,00	0,00	0,00	0,00	0,00
Tot.: 288	105.620,00	105.620,00	0,00	105.620,00	105.620,00	0,00	0,00	0,00	0,00
REALIZZ.MARCIAPIEDI MATTEOTTI/BATTISTI									
2012 288	200.000,00	200.000,00	0,00	200.000,00	0,00	200.000,00	0,00	-200.000,00	0,00
Tot.: 288	200.000,00	200.000,00	0,00	200.000,00	0,00	200.000,00	0,00	-200.000,00	0,00
MESSA IN SICUREZZA STRADE COMUNALI									
2014 288	0,00	18.252,33	0,00	18.252,33	18.252,33	0,00	0,00	0,00	0,00
Tot.: 288	0,00	18.252,33	0,00	18.252,33	18.252,33	0,00	0,00	0,00	0,00
LEGGE REGIONALE 11/09 PALESTRA MONTANINO									
2012 536	225.000,00	225.000,00	227.500,00	-2.500,00	0,00	0,00	2.500,00	2.500,00	2.500,00
Tot.: 536	225.000,00	225.000,00	227.500,00	-2.500,00	0,00	0,00	2.500,00	2.500,00	2.500,00
CONTRIB PER REALIZZ. APPARTAMENTO BARATT									
2003 555	374.532,30	374.532,30	0,00	374.532,30	0,00	374.532,30	0,00	-374.532,30	0,00
Tot.: 555	374.532,30	374.532,30	0,00	374.532,30	0,00	374.532,30	0,00	-374.532,30	0,00
CONSERVAZIONE CINTE MURARIE MEDIEVALI									
2004 563	51.042,00	51.042,00	0,00	51.042,00	51.042,00	0,00	0,00	0,00	0,00
2005 563	12.807,00	12.807,00	0,00	12.807,00	12.807,00	0,00	0,00	0,00	0,00
2008 563	11.016,00	11.016,00	0,00	11.016,00	11.016,00	0,00	0,00	0,00	0,00
2009 563	7.320,00	7.320,00	0,00	7.320,00	7.320,00	0,00	0,00	0,00	0,00
2011 563	11.512,00	11.512,00	0,00	11.512,00	11.512,00	0,00	0,00	0,00	0,00



00105175

RIACCERTAMENTO RESIDUI - ENTRATA - 2014 Riepilogo per Capitolo

Pag.: 2


Anno Capitolo	Residui 01.01.2014	Accertamenti def.	Reversali	Importo Residuo	Residui da rip.	Residui eliminati	Magg. Reversali	Magg./Min. Entrate	Magg. Accert. a residuo
Tot.: 563	20	93.697,00	0,00	93.697,00	93.697,00	0,00	0,00	0,00	0,00
CONTRIBUTO PROGETTAZIONI FONDO ROTAZIONE									
2005	563	24	101.869,01	0,00	101.869,01	0,00	0,00	0,00	0,00
Tot.: 563	24	101.869,01	0,00	101.869,01	101.869,01	0,00	0,00	0,00	0,00
CONTRIB. STRADA COLLEG. ROCCASECCA PROV. LE									
1996	600	3	284.737,71	0,00	284.737,71	0,00	0,00	0,00	0,00
Tot.: 600	3	284.737,71	0,00	284.737,71	284.737,71	0,00	0,00	0,00	0,00
RECUPERO PALAZZO ZACCALONEI-CONTRIBUTO									
2000	600	5	481.404,91	0,00	481.404,91	0,00	0,00	0,00	0,00
Tot.: 600	5	481.404,91	0,00	481.404,91	481.404,91	0,00	0,00	0,00	0,00
RECUPERO PATRIMONIO EDILIZIO									
1991	600	7	34.393,52	0,00	34.393,52	34.393,52	0,00	-34.393,52	0,00
Tot.: 600	7	34.393,52	0,00	34.393,52	0,00	34.393,52	0,00	-34.393,52	0,00
MUSEO STORICO ARCHEOLOGICO									
1991	600	8	151.321,87	0,00	151.321,87	151.321,87	0,00	-151.321,87	0,00
Tot.: 600	8	151.321,87	0,00	151.321,87	0,00	151.321,87	0,00	-151.321,87	0,00
MUTUO RISTRUTTURAZ. EX VESCOVADO									
1997	600	37	444.700,12	0,00	444.700,12	444.700,12	0,00	-444.700,12	0,00
2007	600	37	168.547,37	0,00	168.547,37	168.547,37	0,00	0,00	0,00
Tot.: 600	37	613.247,49	0,00	613.247,49	168.547,37	444.700,12	0,00	-444.700,12	0,00
CONTRIBUTO REGIONALE PARCO ARCHEOLOGICO									
1999	600	43	3.663,35	0,00	3.663,35	3.663,35	0,00	-3.663,35	0,00
2001	600	43	6.302,51	0,00	6.302,51	6.302,51	0,00	-6.302,51	0,00
Tot.: 600	43	9.965,86	0,00	9.965,86	0,00	9.965,86	0,00	-9.965,86	0,00
CONTRIBUTI PER OPERE IGIENICO SANITARIE									
2004	649	5	32.816,63	0,00	32.816,63	32.816,63	0,00	-32.816,63	0,00




RIACCERTAMENTO RESIDUI - ENTRATA - 2014 Riepilogo per Capito

Pag.: 3


Anno Capit./Int.	Residui 01.01.2014	Accertamenti del.	Reversal	Importo Residuo	Residui da rip.	Residui eliminati	Magg. Reversali	Magg./Min. Entrate	Magg. Accert. a residuo
Tot.: 649	32.816,63	32.816,63	0,00	32.816,63	0,00	32.816,63	0,00	-32.816,63	0,00
CONTR. REG.LE STABILIZZAZIONE SCARPATA									
2004 649	66.391,81	66.391,81	0,00	66.391,81	0,00	66.391,81	0,00	-66.391,81	0,00
Tot.: 649	66.391,81	66.391,81	0,00	66.391,81	0,00	66.391,81	0,00	-66.391,81	0,00
FIN.REG.LE-INTERV.DI RIQUALIF. CENTRO STORICO									
2006 649	172.360,78	172.360,78	0,00	172.360,78	172.360,78	0,00	0,00	0,00	0,00
2012 649	98.670,52	98.670,52	0,00	98.670,52	98.670,52	0,00	0,00	0,00	0,00
Tot.: 649	271.031,30	271.031,30	0,00	271.031,30	271.031,30	0,00	0,00	0,00	0,00
CONTRIB. U.E. ECOCENTRO									
2009 649	37.800,00	37.800,00	0,00	37.800,00	37.800,00	0,00	0,00	0,00	0,00
Tot.: 649	37.800,00	37.800,00	0,00	37.800,00	37.800,00	0,00	0,00	0,00	0,00
CONTR.REG.SICUREZZA SCUOLE MADONNA CALLE									
2011 649	660.968,88	660.968,88	300.000,00	360.968,88	360.968,88	0,00	0,00	0,00	0,00
2012 649	900.000,00	900.000,00	0,00	900.000,00	900.000,00	0,00	0,00	0,00	0,00
Tot.: 649	1.560.968,88	1.560.968,88	300.000,00	1.260.968,88	1.260.968,88	0,00	0,00	0,00	0,00
CONTRIBUTO POPR FESR LAZIO-COLLEG.MARE									
Tot.: 670	0,00	0,00	0,00	0,00	0,00	0,00	0,00	0,00	0,00
L.R.72/80-STRADA COLL.TO TERRACINA MARE									
2009 999	28.736,06	28.736,06	0,00	28.736,06	28.736,06	0,00	0,00	0,00	0,00
Tot.: 999	28.736,06	28.736,06	0,00	28.736,06	28.736,06	0,00	0,00	0,00	0,00
L.R.38/99 CONTR.VIABILITA' CENTRO STORIC									
2006 2300	29.231,52	29.231,52	0,00	29.231,52	29.231,52	0,00	0,00	0,00	0,00
Tot.: 2300	29.231,52	29.231,52	0,00	29.231,52	29.231,52	0,00	0,00	0,00	0,00
CONTR.D.P.C.M. VERIFICHE TECNICHE									
2010 2300	15.975,00	15.975,00	0,00	15.975,00	15.975,00	0,00	0,00	0,00	0,00
Tot.: 2300	15.975,00	15.975,00	0,00	15.975,00	15.975,00	0,00	0,00	0,00	0,00
CONTR.STATO PER VERIFICHE TECNICHE									



RIACCERTAMENTO RESIDUI - ENTRATA - 2014
Riepilogo per Capitoletto

Pag.: 4


Anno Capit./AT	Residui 01.01.2014	Accertamenti def.	Reversali	Importo Residuo	Residui da rip.	Residui eliminati	Magg. Reversali	Magg./Min. Entrate	Magg. Accert. a residuo
2012 5900 0	152.260,00	152.260,00	0,00	152.260,00	152.260,00	0,00	0,00	0,00	0,00
Tot.: 5900 0	152.260,00	152.260,00	0,00	152.260,00	152.260,00	0,00	0,00	0,00	0,00
FIN.REG LAZIO PALAZZETTO SPORT CERIARA									
2012 6910 0	54.051,07	54.051,07	0,00	54.051,07	54.051,07	0,00	0,00	0,00	0,00
Tot.: 6910 0	54.051,07	54.051,07	0,00	54.051,07	54.051,07	0,00	0,00	0,00	0,00
ASS.MUTUO RIFACIM. VIA CONSOLARE/S. GIORGIO									
2013 7000 6	217.902,75	217.902,75	108.951,37	108.951,38	108.951,38	0,00	0,00	0,00	0,00
Tot.: 7000 6	217.902,75	217.902,75	108.951,37	108.951,38	108.951,38	0,00	0,00	0,00	0,00
R.L.MESSA IN SICUREZZA STRADE COMUNALI									
2010 7000 11	7.755,95	7.755,95	0,00	7.755,95	0,00	7.755,95	0,00	-7.755,95	0,00
Tot.: 7000 11	7.755,95	7.755,95	0,00	7.755,95	0,00	7.755,95	0,00	-7.755,95	0,00
R.L. MANUT. SPAZI VERDI									
2012 7000 21	76.526,27	76.526,27	76.500,00	26,27	0,00	26,27	0,00	-26,27	0,00
Tot.: 7000 21	76.526,27	76.526,27	76.500,00	26,27	0,00	26,27	0,00	-26,27	0,00
R.L.ENTRATE SCUOLA MEDIA COMPR.PRIVerno									
2012 7000 22	146.500,00	146.500,00	103.500,00	43.000,00	43.000,00	0,00	0,00	0,00	0,00
Tot.: 7000 22	146.500,00	146.500,00	103.500,00	43.000,00	43.000,00	0,00	0,00	0,00	0,00
R.L.ENTRATE MATERNA ELEM.COMPR.PRIVerno1									
2012 7000 23	77.000,00	77.000,00	63.000,00	14.000,00	14.000,00	0,00	0,00	0,00	0,00
Tot.: 7000 23	77.000,00	77.000,00	63.000,00	14.000,00	14.000,00	0,00	0,00	0,00	0,00
R.L.ENT.INTERV.SC.MATERNA ELEM.PRIVerno									
2012 7000 24	115.500,00	115.500,00	94.500,00	21.000,00	21.000,00	0,00	0,00	0,00	0,00
Tot.: 7000 24	115.500,00	115.500,00	94.500,00	21.000,00	21.000,00	0,00	0,00	0,00	0,00
R.L.INT.INTERV.SC.EL.SEZ A-B-C PRIVerno1									
2012 7000 25	77.000,00	77.000,00	63.000,00	14.000,00	14.000,00	0,00	0,00	0,00	0,00
Tot.: 7000 25	77.000,00	77.000,00	63.000,00	14.000,00	14.000,00	0,00	0,00	0,00	0,00
R.L.INT.INTERV.SC.EL.SEZ D-E-F PRIVerno1									



RIACCERTAMENTO RESIDUI - ENTRATA - 2014 Riepilogo per Capitolo


Pag.: 5

Anno Capit./Art.	Residui 01.01.2014	Accertamenti det.	Reversali	Importo Residuo	Residui da rip.	Residui eliminati	Magg. Reversali	Magg./Min. Entrate	Magg. Accert. a residuo
2012 7000 26	99.000,00	99.000,00	81.000,00	18.000,00	18.000,00	0,00	0,00	0,00	0,00
Tot.: 7000 26	99.000,00	99.000,00	81.000,00	18.000,00	18.000,00	0,00	0,00	0,00	0,00
R.L.INTERV.SC.EL.PRIVerno 1									
2012 7000 27	99.000,00	99.000,00	81.000,00	18.000,00	18.000,00	0,00	0,00	0,00	0,00
Tot.: 7000 27	99.000,00	99.000,00	81.000,00	18.000,00	18.000,00	0,00	0,00	0,00	0,00
R.L.INTERV.SC.EL.3°PALAZZ.PRIVerno 1									
2012 7000 28	77.000,00	77.000,00	63.000,00	14.000,00	14.000,00	0,00	0,00	0,00	0,00
Tot.: 7000 28	77.000,00	77.000,00	63.000,00	14.000,00	14.000,00	0,00	0,00	0,00	0,00
R.L.INTERV.SC.EL.PALAZZ. 2°PRIVerno 1									
2014 7000 35	0,00	278.202,56	0,00	278.202,56	278.202,56	0,00	0,00	0,00	0,00
Tot.: 7000 35	0,00	278.202,56	0,00	278.202,56	278.202,56	0,00	0,00	0,00	0,00
RIQUALIFICAZIONE SCUOLA VIA DE GASPERI CERIARA									
2014 7000 37	0,00	100.000,00	0,00	100.000,00	100.000,00	0,00	0,00	0,00	0,00
Tot.: 7000 37	0,00	100.000,00	0,00	100.000,00	100.000,00	0,00	0,00	0,00	0,00
MESSA IN SICUREZZA SCUOLA MADONNA DEL CALLE - FINANZIAMENTO REGIONE LAZIO									
2014 7000 38	0,00	100.000,00	0,00	100.000,00	100.000,00	0,00	0,00	0,00	0,00
Tot.: 7000 38	0,00	100.000,00	0,00	100.000,00	100.000,00	0,00	0,00	0,00	0,00
MESSA IN SICUREZZA EDIFICI SCOLASTICI - CERIARA-FINANZIAMENTO REGIONE LAZIO									
2014 7000 42	0,00	84.059,71	0,00	84.059,71	84.059,71	0,00	0,00	0,00	0,00
Tot.: 7000 42	0,00	84.059,71	0,00	84.059,71	84.059,71	0,00	0,00	0,00	0,00
MUTUO PER LAVORI DI MESSA IN SICUREZZA STRADA VICINALE POZZAGA									
Tot.: 7000 51	0,00	0,00	0,00	0,00	0,00	0,00	0,00	0,00	0,00
EGGE REGIONALE N. 7 /2014 ART. 2 COMMA 125									
2014 7000 52	0,00	32.036,38	0,00	32.036,38	32.036,38	0,00	0,00	0,00	0,00
Tot.: 7000 52	0,00	32.036,38	0,00	32.036,38	32.036,38	0,00	0,00	0,00	0,00
ENTRATE DALLA REGIONE PER PSR									
2014 8000 27	0,00	100.000,00	0,00	100.000,00	100.000,00	0,00	0,00	0,00	0,00



0010515

27	0,00	100.000,00	0,00	100.000,00	100.000,00	0,00	0,00	0,00	0,00
ZIONE MUTUI - TRASFERIMENTI UFFICI E SERVIZI									
RATA	6.428.986,91	7.139.537,89	1.440.747,43	5.698.790,46	4.359.386,13	1.341.904,33	2.500,00	-1.339.404,33	2.500,00

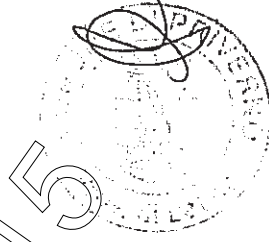


000.A100pretorionline.it 00/05/2013

RIACCERTAMENTO RESIDUI - SPESA - 2014 Riepilogo per Capitolo

Pag.: 1

Anno Capitolo/Art.	Residui 01.01.2014	Impegni del	Mandati	Importo Residuo	Residui da rip.	Residui eliminati	Economie
2014 167 0	0,00	409,92	0,00	409,92	409,92	0,00	0,00
Tot.Capit: 167 0	0,00	409,92	0,00	409,92	409,92	0,00	0,00
SPESA PER MATERIALI E MANUTENZIONE							
2012 1576 0	972,18	972,18	0,00	972,18	972,18	0,00	0,00
2013 1576 0	344,15	5,35	0,00	5,35	5,35	0,00	0,00
2014 1576 0	0,00	1.544,32	305,70	1.238,62	1.238,62	0,00	0,00
Tot.Capit: 1576 0	1.316,33	2.521,85	305,70	2.216,15	2.216,15	0,00	0,00
SPESA VARIE PER SERVIZI AUTOMEZZI							
2009 1724 0	888,20	888,20	0,00	888,20	888,20	0,00	0,00
2010 1724 0	1.350,00	1.350,00	0,00	1.350,00	1.350,00	0,00	0,00
2011 1724 0	230,81	8,10	0,00	8,10	8,10	0,00	0,00
2013 1724 0	1.620,52	1.620,52	0,00	1.620,52	1.620,52	0,00	0,00
2014 1724 0	0,00	1.000,00	0,00	1.000,00	1.000,00	0,00	0,00
Tot.Capit: 1724 0	4.089,53	4.866,82	0,00	4.866,82	4.866,82	0,00	0,00
SPESA PER PARCHI-GIARDINI							
2013 2000 60	114.546,40	86.288,00	39.266,99	47.001,01	47.001,01	0,00	0,00
2014 2000 60	0,00	195.835,67	0,00	195.835,67	195.835,67	0,00	0,00
Tot.Capit: 2000 60	114.546,40	282.103,67	39.266,99	242.836,68	242.836,68	0,00	0,00
AFFIDAM.GESTIONE SERVIZIO PUBBLICA ILL.							
2010 2022 11	83,88	83,88	0,00	83,88	0,00	83,88	0,00
Tot.Capit: 2022 11	83,88	83,88	0,00	83,88	0,00	83,88	0,00
VIABILITA' URBANA							
TOTALE SPESA	120.036,14	289.986,14	39.572,99	250.413,45	250.329,57	83,88	0,00



RIACCERTAMENTO RESIDUI - SPESA - 2014

Riepilogo per Capitolo

[illegible]

RIACCERTAMENTO RESIDUI - SPESA - 2014 Riepilogo per Capitoletto

Pag.: 2

Art. Capit./Art.	Residui 01.01.2014	Impegni def.	Mandati	Importo Residuo	Residui da rip.	Residui eliminati	Economie
2007 2028 1	286,38	286,38	0,00	286,38	286,38	0,00	0,00
2013 2028 1	230,00	230,00	0,00	230,00	230,00	0,00	0,00
Tot.Capit: 2028 1	516,38	516,38	0,00	516,38	516,38	0,00	0,00
SPESA DIVERSE MANUTENZ. PUBBLICUM							
2009 25 12	523,60	523,60	0,00	523,60	523,60	0,00	0,00
Tot.Capit: 25 12	523,60	523,60	0,00	523,60	523,60	0,00	0,00
MANUTENZIONE ESTINTORI							
2010 99 99	42.850,24	5.123,39	0,00	5.123,39	5.123,39	0,00	0,00
2014 99 99	0,00	50.000,00	0,00	50.000,00	50.000,00	0,00	0,00
Tot.Capit: 99 99	42.850,24	55.123,39	0,00	55.123,39	55.123,39	0,00	0,00
INTERVENTI RIQUALIFICAZ. CENTRO STORICO							
2009 200 24	160,44	160,44	0,00	160,44	160,44	0,00	0,00
2012 200 24	86.337,07	86.337,07	52.816,79	33.520,28	33.520,28	0,00	0,00
2014 200 24	0,00	278.046,90	0,00	278.046,90	278.046,90	0,00	0,00
Tot.Capit: 200 24	86.497,51	364.544,41	52.816,79	311.727,62	311.727,62	0,00	0,00
REALIZZAZIONE LOCULI E SIST. CIMITERO							
2007 204 21	50.000,00	50.000,00	0,00	50.000,00	50.000,00	0,00	0,00
Tot.Capit: 204 21	50.000,00	50.000,00	0,00	50.000,00	50.000,00	0,00	0,00
INT. MAN. STRAORDINARIA 1/2 CIRCOLO DIDAT							
2007 208 12	67,48	67,48	0,00	67,48	67,48	0,00	0,00
Tot.Capit: 208 12	67,48	67,48	0,00	67,48	67,48	0,00	0,00
REAL. GRIGLIE DI SCOLO LOC. CACIARA							
2007 208 13	50.560,54	50.560,54	0,00	50.560,54	50.560,54	0,00	0,00
Tot.Capit: 208 13	50.560,54	50.560,54	0,00	50.560,54	50.560,54	0,00	0,00
REAL. ROTATORIA INCROCIO MAD. DELLE GRAZIE							
2007 208 14	10.164,62	10.164,62	0,00	10.164,62	10.164,62	0,00	0,00



RIACCERTAMENTO RESIDUI - SPESA - 2014 Riepilogo per Capitoletto

Pag.: 3

Anno Capitolo	Residui 01.01.2014	Impegni def.	Mandati	Importo Residuo	Residui da ip.	Residui eliminati	Economie
Tot.Capit: 208 14	10.164,62	10.164,62	0,00	10.164,62	10.164,62	0,00	0,00
INT. TOMBINAMENTO VIA DE GASPERI							
2007 208 15	30.000,00	30.000,00	0,00	30.000,00	30.000,00	0,00	0,00
Tot.Capit: 208 15	30.000,00	30.000,00	0,00	30.000,00	30.000,00	0,00	0,00
REAL.GRIGLIE ACQUE PIOVANE SPIRITO SANTO							
2007 208 16	146,49	146,49	0,00	146,49	146,49	0,00	0,00
Tot.Capit: 208 16	146,49	146,49	0,00	146,49	146,49	0,00	0,00
INT.RIQUALIF.NE CENTRO ABITATO-ARREDI-							
2013 251 9	25.113,72	8.980,41	1.000,00	7.980,41	7.980,41	0,00	0,00
2014 251 9	0,00	97.855,23	0,00	97.855,23	97.855,23	0,00	0,00
Tot.Capit: 251 9	25.113,72	106.835,64	1.000,00	105.835,64	105.835,64	0,00	0,00
MANUTENZIONE NEL PATRIMONIO							
2012 288 1	59.364,44	7.211,48	0,00	7.211,48	7.211,48	0,00	0,00
Tot.Capit: 288 1	59.364,44	7.211,48	0,00	7.211,48	7.211,48	0,00	0,00
REALIZZAZIONE MARCIAPIEDI MATTEOTTI/BATT							
2012 288 5	115.777,40	30.111,72	17.109,49	13.002,23	13.002,23	0,00	0,00
Tot.Capit: 288 5	115.777,40	30.111,72	17.109,49	13.002,23	13.002,23	0,00	0,00
INTERVENTI MESSA IN SICUREZZA STRADE C.							
2008 289 20	195,25	195,25	0,00	195,25	195,25	0,00	0,00
Tot.Capit: 289 20	195,25	195,25	0,00	195,25	195,25	0,00	0,00
INTERVENTI BILANCIO PARTECIPATIVO							
2014 2440 5	0,00	12.952,00	0,00	12.952,00	12.952,00	0,00	0,00
Tot.Capit: 2440 5	0,00	12.952,00	0,00	12.952,00	12.952,00	0,00	0,00
INVESTIMENTI PER ACQUIS.STRUM.URBANIST.							
2006 2444 0	647,58	647,58	0,00	647,58	647,58	0,00	0,00
Tot.Capit: 2444 0	647,58	647,58	0,00	647,58	647,58	0,00	0,00
ROTATORIA B.GO S.ANTONIO-4498846							

PRIVERO

RIACCERTAMENTO RESIDUI - SPESA - 2014 Riepilogo per Capitolo

Pag.: 4

Anno Capit./Art.	Residui 01.01.2014	Impegni def.	Mandati	Importo Residuo	Residui da rip.	Residui eliminati	Economie
2006 2444 1	52,41	52,41	0,00	52,41	52,41	0,00	0,00
Tot.Capit: 2444 1	52,41	52,41	0,00	52,41	52,41	0,00	0,00
GIARDINI S.ANTONIO E G.MATTEOTTI-4501248							
2006 2444 4	64,70	64,70	0,00	64,70	64,70	0,00	0,00
Tot.Capit: 2444 4	64,70	64,70	0,00	64,70	64,70	0,00	0,00
ILLUMINAZIONE G.MATTEOTTI-4501607							
2007 2444 5	1.641,08	1.641,08	0,00	1.641,08	1.641,08	0,00	0,00
Tot.Capit: 2444 5	1.641,08	1.641,08	0,00	1.641,08	1.641,08	0,00	0,00
SISTEMAZIONE PORTICI COMUNALI							
2006 2444 7	52,50	52,50	0,00	52,50	52,50	0,00	0,00
Tot.Capit: 2444 7	52,50	52,50	0,00	52,50	52,50	0,00	0,00
REAL MARCIAPIEDE VIA STAZIONE-4501343							
2006 2444 10	7.705,93	7.705,93	0,00	7.705,93	7.705,93	0,00	0,00
Tot.Capit: 2444 10	7.705,93	7.705,93	0,00	7.705,93	7.705,93	0,00	0,00
REALIZZAZ. ROTATORIA S.ACQUISTO							
2009 2444 99	1.158.834,65	1.011.104,65	308.990,00	702.114,65	702.114,65	0,00	0,00
Tot.Capit: 2444 99	1.158.834,65	1.011.104,65	308.990,00	702.114,65	702.114,65	0,00	0,00
PARCHEGGI STAZIONE FOSSANOVA							
2009 2449 10	2.075,00	2.075,00	0,00	2.075,00	2.075,00	0,00	0,00
Tot.Capit: 2449 10	2.075,00	2.075,00	0,00	2.075,00	2.075,00	0,00	0,00
MESSA IN SICUREZZA SCUOLA ELEM.1 CIRCOLO							
2004 2449 58	2.486,13	2.486,13	0,00	2.486,13	2.486,13	0,00	0,00
Tot.Capit: 2449 58	2.486,13	2.486,13	0,00	2.486,13	2.486,13	0,00	0,00
SPESE IN C/CAPITALE INT. FOSCO COLANDREA							
2005 2449 71	1.166,61	1.166,61	0,00	1.166,61	1.166,61	0,00	0,00
Tot.Capit: 2449 71	1.166,61	1.166,61	0,00	1.166,61	1.166,61	0,00	0,00
LAV.COLLEGAM.STRADALE ROCCASECCA PROV.LE							



RIACCERTAMENTO RESIDUI - SPESA - 2014 Riepilogo per Capitoletto

Pag.: 5

Anno Capitolo/Art.	Residui 01.01.2014	Impegni def.	Mandati	Importo Residuo	Residui da rip.	Residui eliminati	Economie
2014 2493 44	0,00	20.000,00	0,00	20.000,00	20.000,00	0,00	0,00
Tot.Capit: 2493 44	0,00	20.000,00	0,00	20.000,00	20.000,00	0,00	0,00
INVESTIMENTI PER OPERE PUBBLICHE							
2007 2499 6	1.080,00	1.080,00	0,00	1.080,00	1.080,00	0,00	0,00
2009 2499 6	86,59	86,59	0,00	86,59	86,59	0,00	0,00
2011 2499 6	1.601,02	1.601,02	1.220,65	380,37	380,37	0,00	0,00
Tot.Capit: 2499 6	2.767,61	2.767,61	1.220,65	1.546,96	1.546,96	0,00	0,00
MANUTENZIONE SCUOLE ELEMENTARI E CAP OON							
2007 2499 7	1.093,75	1.093,75	0,00	1.093,75	1.093,75	0,00	0,00
Tot.Capit: 2499 7	1.093,75	1.093,75	0,00	1.093,75	1.093,75	0,00	0,00
MANUTENZIONE SCUOLE MEDIE							
2009 2499 9	9.091,50	9.091,50	0,00	9.091,50	9.091,50	0,00	0,00
Tot.Capit: 2499 9	9.091,50	9.091,50	0,00	9.091,50	9.091,50	0,00	0,00
LAVORI MESSA IN SICUREZZA SC.ELEM MAD.CA							
2007 2500 22	1.920,00	1.920,00	0,00	1.920,00	1.920,00	0,00	0,00
Tot.Capit: 2500 22	1.920,00	1.920,00	0,00	1.920,00	1.920,00	0,00	0,00
MANUTENZIONE SCUOLE MATERNE							
2008 2510 11	1.017,00	1.017,00	0,00	1.017,00	1.017,00	0,00	0,00
Tot.Capit: 2510 11	1.017,00	1.017,00	0,00	1.017,00	1.017,00	0,00	0,00
MANUTENZIONE GIARDINI S.LORENZO							
2008 2522 0	113.803,73	70.043,73	64.653,28	5.390,45	5.390,45	0,00	0,00
Tot.Capit: 2522 0	113.803,73	70.043,73	64.653,28	5.390,45	5.390,45	0,00	0,00
COMPLET.ALLESTIMENTO MUSEO VALERIANI G.							
2008 2522 30	1.276,06	1.276,06	0,00	1.276,06	1.276,06	0,00	0,00
Tot.Capit: 2522 30	1.276,06	1.276,06	0,00	1.276,06	1.276,06	0,00	0,00
DGR84/07 VALORIZZ.BORGO FOSSANOVA							
2010 2616 6	2.505,38	2.505,38	0,00	2.505,38	2.505,38	0,00	0,00

RIACCERTAMENTO RESIDUI - SPESA - 2014 Riepilogo per Capitoletto

Pag.: 6

Art. Capit./Art.	Residui 01.01.2014	Impegni def.	Mandati	Importo Residuo	Residui da rip.	Residui eliminati	Economie
2013 2616 6	25.000,00	25.000,00	17.391,24	7.608,76	7.608,76	0,00	0,00
2014 2616 6	0,00	7.597,40	0,00	7.597,40	7.597,40	0,00	0,00
Tot.Capit: 2616 6	27.505,38	35.102,78	17.391,24	17.711,54	17.711,54	0,00	0,00
INTER.SICUR.STRAD.208 STRADE RUR. (S)							
2011 2616 7	3.200,00	3.200,00	0,00	3.200,00	3.200,00	0,00	0,00
2013 2616 7	52.752,96	52.752,96	0,00	52.752,96	52.752,96	0,00	0,00
2014 2616 7	12.100,00	12.100,00	0,00	12.100,00	12.100,00	0,00	0,00
Tot.Capit: 2616 7	68.052,96	68.052,96	0,00	68.052,96	68.052,96	0,00	0,00
INTERV.SICUREZZA STRADALE PROV ART 208							
2011 2616 8	4.990,00	4.990,00	0,00	4.990,00	4.990,00	0,00	0,00
Tot.Capit: 2616 8	4.990,00	4.990,00	0,00	4.990,00	4.990,00	0,00	0,00
MANUTENZIONE VIABILITA' CENTRO STORICO							
2005 2660 0	6.054,43	6.054,43	0,00	6.054,43	0,00	6.054,43	0,00
Tot.Capit: 2660 0	6.054,43	6.054,43	0,00	6.054,43	0,00	6.054,43	0,00
CONTR.R.L. AMPL.MUSEO-PALAZZO ANTONELLI-							
1997 2676 8	67.178,99	67.178,99	0,00	67.178,99	67.178,99	0,00	0,00
2007 2676 8	10.400,00	10.400,00	0,00	10.400,00	10.400,00	0,00	0,00
Tot.Capit: 2676 8	77.578,99	77.578,99	0,00	77.578,99	77.578,99	0,00	0,00
INTERVENTI PER PARCO ARCHEOLOGICO							
2014 2680 1	0,00	39.084,38	0,00	39.084,38	39.084,38	0,00	0,00
Tot.Capit: 2680 1	0,00	39.084,38	0,00	39.084,38	39.084,38	0,00	0,00
PSR LAZIO PGAF							
2004 2689 5	31.768,58	31.768,58	0,00	31.768,58	0,00	31.768,58	0,00
Tot.Capit: 2689 5	31.768,58	31.768,58	0,00	31.768,58	0,00	31.768,58	0,00
STABILIZZAZIONE SCARPATA DI CAVA							
1996 2690 0	815.179,43	815.179,43	0,00	815.179,43	0,00	815.179,43	0,00



RIACCERTAMENTO RESIDUI - SPESA - 2014 Riepilogo per Capitoletto

Pag.: 7

Ambito Capit./Art.	Residui 01.01.2014	Impegni def.	Mandati	Importo Residuo	Residui da rip.	Residui eliminati	Economie
Tot.Capit: 2690 0	815.179,43	815.179,43	0,00	815.179,43	0,00	815.179,43	0,00
RECUPERO PALAZZO ZACCALEONI-S.GIORGIO L.							
2000 2690 1	424.064,21	424.064,21	0,00	424.064,21	0,00	424.064,21	0,00
Tot.Capit: 2690 1	424.064,21	424.064,21	0,00	424.064,21	0,00	424.064,21	0,00
REALIZZAZIONE OPERA PAL. ZACCALEONI							
2003 2690 4	414.926,29	414.926,29	0,00	414.926,29	414.926,29	0,00	0,00
Tot.Capit: 2690 4	414.926,29	414.926,29	0,00	414.926,29	414.926,29	0,00	0,00
INVESTIMENTI PER PALAZZO ZACCALEONI							
2011 2730 1	526,00	526,00	0,00	526,00	526,00	0,00	0,00
2012 2730 1	69.061,63	39.507,86	2.483,23	37.024,63	37.024,63	0,00	0,00
Tot.Capit: 2730 1	69.587,63	40.033,86	2.483,23	37.550,63	37.550,63	0,00	0,00
MANUTENZIONE STRAORD.CIMITERO							
2006 2735 2	1.622,47	1.622,47	0,00	1.622,47	1.622,47	0,00	0,00
Tot.Capit: 2735 2	1.622,47	1.622,47	0,00	1.622,47	1.622,47	0,00	0,00
COMPL.CIMITERO-MUTUO CDD.PP.4499998							
2006 2770 0	51,71	51,71	0,00	51,71	51,71	0,00	0,00
Tot.Capit: 2770 0	51,71	51,71	0,00	51,71	51,71	0,00	0,00
MAN.SCALETTE B.GO S.ANTONIO-4501339							
2006 2780 0	49.273,66	49.273,66	0,00	49.273,66	49.273,66	0,00	0,00
Tot.Capit: 2780 0	49.273,66	49.273,66	0,00	49.273,66	49.273,66	0,00	0,00
SIST. SCALETTE E SERV.IGIENICI-4501325							
2006 2790 0	123,10	123,10	0,00	123,10	123,10	0,00	0,00
Tot.Capit: 2790 0	123,10	123,10	0,00	123,10	123,10	0,00	0,00
REAL. SPAZI AGG.S.GIOVANNI-4501604							
2006 2797 4	362,52	362,52	0,00	362,52	362,52	0,00	0,00
Tot.Capit: 2797 4	362,52	362,52	0,00	362,52	362,52	0,00	0,00
SIS.IMP. SPORTIVO S.LORENZO-4500005							

RIACCERTAMENTO RESIDUI - SPESA - 2014 Riepilogo per Capitolo

Pag.: 8

Anno Capitolo/Art.	Residui 01/01/2014	Impegni def.	Mandati	Importo Residuo	Residui da rip.	Residui eliminati	Economie
2014 2797 7	0,00	25.008,33	0,00	25.008,33	25.008,33	0,00	0,00
Tot.Capit: 2797 7	0,00	25.008,33	0,00	25.008,33	25.008,33	0,00	0,00
LEGGE REGIONALE 11/09 PAVESTRA MONTANINO							
2006 2810 0	38.000,00	38.000,00	0,00	38.000,00	38.000,00	0,00	0,00
Tot.Capit: 2810 0	38.000,00	38.000,00	0,00	38.000,00	38.000,00	0,00	0,00
INTER. RIQUALIF.AREA S.MARTINO-4501327							
2006 2830 0	26,28	26,28	0,00	26,28	26,28	0,00	0,00
Tot.Capit: 2830 0	26,28	26,28	0,00	26,28	26,28	0,00	0,00
INTER. RIQUALIF.AREA BOSCHETTO-4501299							
2006 2833 0	104,24	104,24	0,00	104,24	104,24	0,00	0,00
Tot.Capit: 2833 0	104,24	104,24	0,00	104,24	104,24	0,00	0,00
INTER. RIQUALIF.AREA LE CRETE-4501247							
2006 2834 6	14.962,01	14.962,01	0,00	14.962,01	14.962,01	0,00	0,00
2010 2834 6	1.081,70	1.081,70	0,00	1.081,70	1.081,70	0,00	0,00
Tot.Capit: 2834 6	16.043,71	16.043,71	0,00	16.043,71	16.043,71	0,00	0,00
REALIZZAZIONE ECOCENTRO-4497548.00							
1999 2834 20	593,21	593,21	0,00	593,21	0,00	593,21	0,00
2001 2834 20	2.443,78	2.443,78	0,00	2.443,78	0,00	2.443,78	0,00
Tot.Capit: 2834 20	3.036,99	3.036,99	0,00	3.036,99	0,00	3.036,99	0,00
OPERE IGIENICO SANITARIE-LEGGE R.80							
2002 2834 21	58.958,86	58.958,86	0,00	58.958,86	0,00	58.958,86	0,00
Tot.Capit: 2834 21	58.958,86	58.958,86	0,00	58.958,86	0,00	58.958,86	0,00
LAVORI L.R.88-OPERE IGIENICO SANITARIE							
2006 2834 50	4.896,78	4.896,78	0,00	4.896,78	4.896,78	0,00	0,00
Tot.Capit: 2834 50	4.896,78	4.896,78	0,00	4.896,78	4.896,78	0,00	0,00
REAL.IMP.ILL.P.ZA GIOVANNI-4501331							
2012 2880 0	2.512,20	2.512,20	0,00	2.512,20	2.512,20	0,00	0,00



RIACCERTAMENTO RESIDUI - SPESA - 2014 Riepilogo per Capitolo

Pag.: 9

Anno Capit./Art.	Residui 01.01.2014	Impegni def.	Mandat	Importo Residuo	Residui da ip.	Residui eliminati	Economie
Tot Capit: 2880 0	2.512,20	2.512,20	0,00	2.512,20	2.512,20	0,00	0,00
VIABILIT' ESTERNA VIA SCHITO							
2008 2890 5	82.900,00	82.900,00	0,00	82.900,00	140,30	82.759,70	0,00
Tot Capit: 2890 5	82.900,00	82.900,00	0,00	82.900,00	140,30	82.759,70	0,00
INVESTIMENTI CIPE FOSSANOVA							
2008 2890 6	100.000,00	100.000,00	0,00	100.000,00	0,00	100.000,00	0,00
Tot Capit: 2890 6	100.000,00	100.000,00	0,00	100.000,00	0,00	100.000,00	0,00
SPESA PER APQ -ARREDO URBANO							
2008 2890 7	150.000,00	150.000,00	0,00	150.000,00	0,00	150.000,00	0,00
Tot Capit: 2890 7	150.000,00	150.000,00	0,00	150.000,00	0,00	150.000,00	0,00
SPESA PER WELCOM POINT COFINANZIAMENTO							
2003 2905 1	14.862,77	14.862,77	0,00	14.862,77	14.862,77	0,00	0,00
Tot Capit: 2905 1	14.862,77	14.862,77	0,00	14.862,77	14.862,77	0,00	0,00
CONSERVAZIONE CINTE MURARIE MEDIEVALI							
2008 2906 1	879.508,89	871.510,39	122,00	871.388,39	871.388,39	0,00	0,00
2011 2906 1	671.297,65	671.297,65	392.376,51	278.921,14	278.921,14	0,00	0,00
2012 2906 1	900.000,00	900.000,00	0,00	900.000,00	900.000,00	0,00	0,00
Tot Capit: 2906 1	2.450.806,54	2.442.808,04	392.498,51	2.050.309,53	2.050.309,53	0,00	0,00
SPESA PER STRADA COLL. TERRACINA MARE							
2002 2919 9	6.958,65	6.958,65	0,00	6.958,65	0,00	6.958,65	0,00
2004 2919 9	22.304,30	22.304,30	0,00	22.304,30	0,00	22.304,30	0,00
2006 2919 9	19.800,00	19.800,00	0,00	19.800,00	0,00	19.800,00	0,00
2008 2919 9	6.120,00	6.120,00	0,00	6.120,00	0,00	6.120,00	0,00
2011 2919 9	3.458,18	3.458,18	0,00	3.458,18	3.458,18	0,00	0,00
2012 2919 9	25.004,02	25.004,02	3.775,20	21.228,82	21.228,82	0,00	0,00
2013 2919 9	4.442,15	4.442,15	0,00	4.442,15	4.442,15	0,00	0,00



RIACCERTAMENTO RESIDUI - SPESA - 2014 Riepilogo per Capitolo

Pag.: 10

Anno Capit./Art.	Residui 01.01.2014	Impegni def.	Mandati	Importo Residuo	Residui da rip.	Residui eliminati	Economie
Tot.Capit: 2019 9	88.087,30	88.087,30	3.775,20	84.312,10	29.128,15	55.182,95	0,00
FONDO DI ROTAZIONE COMUNALE							
2009 3000 0	11.934,88	11.934,88	0,00	11.934,88	11.934,88	0,00	0,00
Tot.Capit: 3000 0	11.934,88	11.934,88	0,00	11.934,88	11.934,88	0,00	0,00
ADEGUAM.IMMOBILE ASILO NIDO							
2012 6510 0	19.811,41	1.143,33	107,92	1.035,41	1.035,41	0,00	0,00
Tot.Capit: 6510 0	19.811,41	1.143,33	107,92	1.035,41	1.035,41	0,00	0,00
RIFACIMENTO V.CONSOLE/SAN GIORGIO							
2014 7000 5	0,00	35.504,84	0,00	35.504,84	35.504,84	0,00	0,00
Tot.Capit: 7000 5	0,00	35.504,84	0,00	35.504,84	35.504,84	0,00	0,00
VIABILITA' CENTRO STORICO							
2010 7000 11	8.300,00	8.300,00	0,00	8.300,00	8.300,00	0,00	0,00
2014 7000 11	0,00	10.000,00	0,00	10.000,00	10.000,00	0,00	0,00
Tot.Capit: 7000 11	8.300,00	18.300,00	0,00	18.300,00	18.300,00	0,00	0,00
MANUTENZIONE SPAZI VERDI E CAP 700011							
2012 7000 21	133.366,41	58.915,51	49.025,50	9.890,01	9.890,01	0,00	0,00
2013 7000 21	187,73	187,73	0,00	187,73	187,73	0,00	0,00
Tot.Capit: 7000 21	133.554,14	59.103,24	49.025,50	10.077,74	10.077,74	0,00	0,00
SPESE INT.SCUOLA MEDIA COMPR.PRIVERO							
2010 7000 22	24.500,00	24.500,00	0,00	24.500,00	24.500,00	0,00	0,00
2012 7000 22	225.500,00	44.752,39	6.215,54	38.536,85	38.536,85	0,00	0,00
Tot.Capit: 7000 22	250.000,00	69.252,39	6.215,54	63.036,85	63.036,85	0,00	0,00
SPESE INT.SCUOLA AMT.ELEM.COMPRENSIVO 1							
2010 7000 23	19.047,62	19.047,62	0,00	19.047,62	19.047,62	0,00	0,00
2012 7000 23	120.952,38	69.614,65	0,00	69.614,65	69.614,65	0,00	0,00
Tot.Capit: 7000 23	140.000,00	88.662,27	0,00	88.662,27	88.662,27	0,00	0,00
SPESE INT.SCUOLA MATERNA ELEM.PRIVERO							



RIACCERTAMENTO RESIDUI - SPESA - 2014 Riepilogo per Capitolo

Pag.: 11

Anno Capit./Art.	Residui 01.01.2014	Impegni def.	Mandati	Importo Residuo	Residui da rip.	Residui eliminati	Economie
2010 7000 24	24.500,00	24.500,00	0,00	24.500,00	24.500,00	0,00	0,00
2012 7000 24	185.500,00	185.500,00	73.244,11	112.255,89	112.255,89	0,00	0,00
Tot.Capit: 7000 24	210.000,00	210.000,00	73.244,11	136.755,89	136.755,89	0,00	0,00
SPESE INT. SCUOLA MATERNA ELEM. SEZ. A-B-C							
2010 7000 25	19.047,62	19.047,62	0,00	19.047,62	19.047,62	0,00	0,00
2012 7000 25	120.952,38	62.887,55	0,00	62.887,55	62.887,55	0,00	0,00
Tot.Capit: 7000 25	140.000,00	81.935,17	0,00	81.935,17	81.935,17	0,00	0,00
SPESE INT. SCUOLA MATERNA ELEM. SEZ. D-E-F							
2010 7000 26	19.897,96	19.897,96	0,00	19.897,96	19.897,96	0,00	0,00
2012 7000 26	160.102,04	95.691,25	0,00	95.691,25	95.691,25	0,00	0,00
Tot.Capit: 7000 26	180.000,00	115.589,21	0,00	115.589,21	115.589,21	0,00	0,00
SPESE INT. SCUOLA ELEMENTARE PRIVERNO 1							
2010 7000 27	19.897,96	19.897,96	19.634,84	263,02	263,02	0,00	0,00
2012 7000 27	160.102,04	160.102,04	135.717,00	24.385,04	24.385,04	0,00	0,00
Tot.Capit: 7000 27	180.000,00	180.000,00	155.351,94	24.646,06	24.646,06	0,00	0,00
SPESE INT. SCUOLA ELEMENTARE 3° PALAZZINA							
2010 7000 29	19.047,62	19.047,62	8.317,89	10.729,73	10.729,73	0,00	0,00
Tot.Capit: 7000 29	19.047,62	19.047,62	8.317,89	10.729,73	10.729,73	0,00	0,00
SPESE INT. SCUOLA ELEM. 2° PALAZZINA							
2014 7000 33	0,00	301.962,46	0,00	301.962,46	301.962,46	0,00	0,00
Tot.Capit: 7000 33	0,00	301.962,46	0,00	301.962,46	301.962,46	0,00	0,00
PSR 2007/2013 MIS 125-LAVORI SISTEMAZIONE ADEG. E RIPRISTINO FUNZIONALITA' STRADA VICINALE POZZAGA							
2014 7000 35	0,00	278.202,56	0,00	278.202,56	278.202,56	0,00	0,00
Tot.Capit: 7000 35	0,00	278.202,56	0,00	278.202,56	278.202,56	0,00	0,00
RIQUALIFICAZIONE SCUOLA VIA DE GASPERI CERIARA							
2014 7000 37	0,00	100.000,00	0,00	100.000,00	100.000,00	0,00	0,00



RIACCERTAMENTO RESIDUI - SPESA - 2014 Riepilogo per Capito

Pag.: 12

Agno Capit./Art.	Residui 01.01.2014	Impegni del	Mandati	Importo Residuo	Residui da ip.	Residui eliminati	Economie
Tot.Capit: 7000 37	0,00	100.000,00	0,00	100.000,00	100.000,00	0,00	0,00
PIANO STRAORDINARIO MESSA IN SICUREZZA EDIFICI SCOLASTICI SCUOLA MATERNA ED ELEMENTARE VIA MADONNA DEL CALLE							
2014 7000 38	0,00	100.000,00	0,00	100.000,00	100.000,00	0,00	0,00
Tot.Capit: 7000 38	0,00	100.000,00	0,00	100.000,00	100.000,00	0,00	0,00
PIANO STRAORDINARIO MESSA IN SICUREZZA EDIFICI SCOLASTICI VIA DE GASPERI CERIARA							
2014 7000 51	0,00	20.000,00	0,00	20.000,00	20.000,00	0,00	0,00
Tot.Capit: 7000 51	0,00	20.000,00	0,00	20.000,00	20.000,00	0,00	0,00
MANUTENZIONE STRAORDINARIA DON ANDREA SANTORO							
2014 7000 80	0,00	53.000,00	0,00	53.000,00	53.000,00	0,00	0,00
Tot.Capit: 7000 80	0,00	53.000,00	0,00	53.000,00	53.000,00	0,00	0,00
MANUTENZIONE SISTEMA IDRICO DI FOSSI E CANALI							
TOTALE SPESA	8.121.208,27	8.694.311,81	1.182.451,29	7.531.860,52	5.804.855,37	1.727.005,15	0,00



00105/15

RIACCERTAMENTO RESIDUI - SPESA - 2014 Riepilogo per Capitolo

Pag.: 1

Anno Capitolo/Art.	Residui 01.01.2014	Impegni def.	Mandati	Importo Residuo	Residui da ip.	Residui eliminati	Economie
2014 161 0	0,00	270,00	0,00	270,00	270,00	0,00	0,00
Tot.Capit: 161 0	0,00	270,00	0,00	270,00	270,00	0,00	0,00
CORSI AGGIORN.PROFESSIONALE TECNICI							
2010 162 0	2.609,97	2.609,97	2.609,96	0,01	0,01	0,00	0,00
2011 162 0	14.932,28	14.932,28	5.814,18	9.118,10	9.118,10	0,00	0,00
2013 162 0	22.000,00	22.000,00	9.974,07	12.025,93	12.025,93	0,00	0,00
2014 162 0	0,00	15.200,00	0,00	15.200,00	15.200,00	0,00	0,00
Tot.Capit: 162 0	39.542,25	54.742,25	18.398,21	36.344,04	36.344,04	0,00	0,00
CONVENZIONE PROF. ISTRUTTORIE EDILIZIA PR							
2013 184 0	377,70	194,70	0,00	194,70	194,70	0,00	0,00
2014 184 0	0,00	2.450,00	476,79	1.973,21	1.973,21	0,00	0,00
Tot.Capit: 184 0	377,70	2.644,70	476,79	2.167,91	2.167,91	0,00	0,00
SPESA GENERALI DI FUNZIONAMENTO							
2013 2900 9	1.000,00	1.000,00	0,00	1.000,00	1.000,00	0,00	0,00
2014 2900 9	0,00	1.000,00	0,00	1.000,00	1.000,00	0,00	0,00
Tot.Capit: 2900 9	1.000,00	2.000,00	0,00	2.000,00	2.000,00	0,00	0,00
SPESA PER REDAZIONE PIANI URB. PARTICOLAR							
2013 2900 10	11.000,00	11.000,00	0,00	11.000,00	11.000,00	0,00	0,00
2014 2900 10	0,00	11.000,00	0,00	11.000,00	11.000,00	0,00	0,00
Tot.Capit: 2900 10	11.000,00	22.000,00	0,00	22.000,00	22.000,00	0,00	0,00
SPESA PER REDAZIONE S.I.P. - V.A.S.							
2013 2900 11	7.000,00	7.000,00	0,00	7.000,00	7.000,00	0,00	0,00
2014 2900 11	0,00	7.000,00	0,00	7.000,00	7.000,00	0,00	0,00
Tot.Capit: 2900 11	7.000,00	14.000,00	0,00	14.000,00	14.000,00	0,00	0,00
VARIANTE N.T.A.							
2003 2689 0	5.766,81	5.766,81	0,00	5.766,81	5.766,81	0,00	0,00

RIACCERTAMENTO RESIDUI - SPESA - 2014 Riepilogo per Capitoletto

Pag.: 2

Anno Capitolo/Art.	Residui 01.01.2014	Impegni def.	Mandati	Importo Residuo	Residui da rip.	Residui eliminati	Economie
2004 2689 0	722,51	722,51	0,00	722,51	722,51	0,00	0,00
2005 2689 0	7.895,34	7.895,34	0,00	7.895,34	7.895,34	0,00	0,00
2007 2689 0	2.427,03	2.427,03	0,00	2.427,03	2.427,03	0,00	0,00
2008 2689 0	1.326,82	1.326,82	0,00	1.326,82	1.326,82	0,00	0,00
2009 2689 0	2.281,24	2.281,24	0,00	2.281,24	2.281,24	0,00	0,00
2010 2689 0	11.886,07	7.243,92	0,00	7.243,92	7.243,92	0,00	0,00
2011 2689 0	19.489,30	5.309,30	0,00	5.309,30	5.309,30	0,00	0,00
2012 2689 0	5.574,66	350,46	0,00	350,46	350,46	0,00	0,00
2013 2689 0	47.117,44	33.385,94	5.465,00	27.900,94	27.900,94	0,00	0,00
2014 2689 0	0,00	81.786,75	0,00	81.786,75	81.786,75	0,00	0,00
Tot.Capit: 2689 0	104.267,22	148.476,12	5.465,00	143.011,12	143.011,12	0,00	0,00
OPERE URBANIZZAZIONE							
2014 7000 15	0,00	7.515,45	0,00	7.515,45	7.515,45	0,00	0,00
Tot.Capit: 7000 15	0,00	7.515,45	0,00	7.515,45	7.515,45	0,00	0,00
ACQ.STRUM.URBANISTICI PARTICOLAREGGIATI							
2010 7000 16	10.000,00	10.000,00	0,00	10.000,00	10.000,00	0,00	0,00
Tot.Capit: 7000 16	10.000,00	10.000,00	0,00	10.000,00	10.000,00	0,00	0,00
INVEST.PER PROVENTI DA FISCALIZZAZ.ABUSI							
2012 7000 17	832,89	832,89	0,00	832,89	832,89	0,00	0,00
Tot.Capit: 7000 17	832,89	832,89	0,00	832,89	832,89	0,00	0,00
SPESE PER MANUT. STR.IMMOB. E CAP 00.U							
2011 2985 0	6.000,00	6.000,00	0,00	6.000,00	6.000,00	0,00	0,00
2012 2985 0	6.777,00	6.777,00	0,00	6.777,00	6.777,00	0,00	0,00
2014 2985 0	0,00	5.799,00	0,00	5.799,00	5.799,00	0,00	0,00



RIACCERTAMENTO RESIDUI - SPESA - 2014
Riepilogo per Capitolo

Pag.: 3

Anno Capitolo/Art.	Residui 01.01.2014	Impegni def.	Mandati	Importo Residuo	Residui da rip.	Residui eliminati	Economie
Tot Capitolo 2996 0	12.777,00	18.576,00	0,00	18.576,00	18.576,00	0,00	0,00
SPESA PER ISTRUTTORIA SANATORIA EDILIZIA							
TOTALE SPESA	186.797,06	281.057,41	24.340,00	256.717,41	256.717,41	0,00	0,00

.AIOPretorionline.it 01/05/15



VISTO DI REGOLARITA' TECNICA

Visto di regolarita', attestante la regolarita' tecnica, ai sensi dell'art. 151 del D. Lgs. 267/2000.

PARERE FAVOREVOLE

Priverno, 30/04/2015

IL RESPONSABILE DEL SERVIZIO
ROMAGNA CLAUDIA

VISTO DI REGOLARITA' CONTABILE:

NON RILEVANTE SOTTO IL PROFILO CONTABILE

Dati contabili:

Priverno, _____

IL RESPONSABILE DEL SERV.FINANZIARIO

La presente determinazione, anche ai fini della pubblicità degli atti e della trasparenza amministrativa, sarà pubblicata in elenco all'albo pretorio e vi resterà per 15 giorni consecutivi a Partire dal

08 MAG. 2015

Albo Pretorio online.it 010515