



*Città d'Arte*

# COMUNE DI PRIVERNO

(Provincia di Latina)

## COPIA DI DELIBERAZIONE DEL COMMISSARIO STRAORDINARIO

(assunta con i poteri del Consiglio Comunale)

N. 27 del 13/08/2015

### OGGETTO

**BILANCIO DI PREVISIONE, RELAZIONE PREVISIONALE E PROGRAMMATICA, BILANCIO PLURIENNALE  
2015/2017 –APPROVAZIONE**

*L'anno duemilaquindici, addì tredici del mese di agosto, alle ore 14:15 in Priverno e nella sede della Casa Comunale,*

### IL COMMISSARIO STRAORDINARIO

***Dott. Andrea Polichetti***

***con l'assistenza del Segretario generale Avv. Alessandro Izzi***

**DATO ATTO** che con Decreto del Presidente della Repubblica del 25 marzo 2015 il Consiglio Comunale di Priverno (Latina) è sciolto (Art. 1) e il Dott. Andrea Polichetti è nominato Commissario Straordinario per la provvisoria gestione del Comune fino all'insediamento degli organi ordinari, a norma di legge, conferendo altresì al predetto Commissario i poteri spettanti al Consiglio Comunale, alla Giunta ed al Sindaco (Art. 2);

### IL COMMISSARIO STRAORDINARIO

#### ASSUNTI I POTERI DEL CONSIGLIO COMUNALE

#### VISTI:

- l'art.151 del T.U.E.L. - D.Lgs.n.267/00 –il quale dispone che i Comuni deliberano entro il 31 dicembre il bilancio di previsione per l'anno successivo e che il termine può essere differito con decreto del Ministro dell'Interno;
- l'art.162 comma 1° del T.U.E.L. D.Lgs.n.267/00 stabilisce che gli enti locali deliberano annualmente il bilancio di previsione finanziario in termini di competenza, per l'anno successivo, osservando i principi di unità, annualità, universalità ed integrità, veridicità, pareggio finanziario, pubblicità e che la situazione economica non può presentare un disavanzo;

- il D.Lgs. n. 118 del 23/06/2011 e s.mm.ii.
- i Decreti
  - a) in data 24 dicembre 2014, pubblicato nella gazzetta Ufficiale n. 301 del 30 dicembre 2014 con il quale è stato differito al 31 marzo 2015 il termine per l'approvazione dei bilanci di previsione degli Enti locali;
  - b) in data 21 marzo 2015 , pubblicato nella Gazzetta Ufficiale n. 67 del 21/03/2015 con il quale è stato differito al 31 maggio 2015 il termine per l'approvazione dei bilanci di previsione degli Enti locali;
  - c) in data 13 maggio 2015 pubblicato sulla G.U. n. 115 del 20/05/2015 con il quale è stato differito al 30 luglio 2015 il termine per l'approvazione dei bilanci di previsione degli Enti locali;

**DATO ATTO** che il progetto di bilancio di previsione 2015 è stato elaborato in termini di competenza nel rispetto dei principi contabili di cui all'art.162 del T.U. sull'ordinamento degli enti locali approvato con decreto legislativo 18.8.2000 n. 267 e tenendo conto delle disposizioni del D.Lgs. 118/2011 e s.m.i.;

**DATO ATTO** che il progetto di bilancio pluriennale per gli esercizi finanziari 2015, 2016 e 2017 è stato elaborato in termini di competenza e dovrà essere aggiornato annualmente in occasione della presentazione dei futuri bilanci di previsione e che gli stanziamenti previsti nel progetto di bilancio pluriennale per l'annualità 2015 corrispondono a quelli del relativo progetto di bilancio di previsione annuale;

**VISTA** la deliberazione Commissariale assunta con i poteri della Giunta comunale n.145 del 11/08/2015 con la quale sono stati approvati, ai sensi dell'art. 174 del T.U. 18 agosto 2000, n. 267, gli atti di seguito riportati :

- lo schema annuale per l'esercizio finanziario 2015 (allegato A)
- lo schema di bilancio pluriennale 2015/2017 (allegato B)
- la relazione previsionale e programmatica al bilancio di previsione 2015 (allegato C)
- il programma triennale dei lavori pubblici di cui al D. Lgs. 12 aprile 2006, redatto in conformità al D.M. 9 giugno 2005 (allegato D)
- il prospetto della concordanza tra bilancio di previsione e obiettivo programmatico del patto di stabilità interno (allegato E)
- il prospetto di bilancio conoscitivo, in conformità a quanto previsto dall'armonizzazione dei nuovi sistemi contabili (allegato F)

**DATO ATTO** che agli atti d'ufficio sono depositati tutti gli ulteriori documenti come previsti dalla vigente normativa di legge e regolamentare;

**VISTE** le seguenti deliberazioni:

<b>DELIBERAZIONE N. ... DEL</b> .....	<b>OGGETTO</b>
Deliberazione del Commissario , adottata con i poteri del Consiglio comunale n N 8 del 26/05/2015	“approvazione rendiconto 2014”
Deliberazione di Consiglio Comunale n.15 del 06/08/2015	approvazione del Programma triennale dei lavori pubblici 2015/2017
Deliberazione di Consiglio comunale n. 17 del 06/08/2015	modifica del regolamento per la disciplina della IUC (Imposta Unica comunale);
Deliberazione di Consiglio comunale n.18 del 06/08/2015	“Determinazione aliquote e detrazioni componente TASI (Tributo servizi indivisibili);
Deliberazione di Consiglio comunale n. 19 del 06/08/2015	Approvazione Piano finanziario e tariffe della componente TARI (Tributo servizi rifiuti) anno 2015
Deliberazione di Consiglio Comunale 20 del 06/08/2015	approvazione delle aliquote e detrazioni per l'anno 2015 dell'Imposta Municipale Unica;
Deliberazione di Consiglio Comunale n. 14 del 07/07/2015	approvazione delle scadenze delle tariffe della tassa sui rifiuti TARI per l'anno 2015
Deliberazione di Consiglio Comunale n. 21 del 06/08/2015	Piano delle alienazioni e valorizzazioni (P.A.V) immobili di proprietà comunale, redatto ai sensi dell'art. 58 del D.L. n. 112/2008, convertito con modificazioni, in Legge 133/2008- anno 2015
Deliberazione di Consiglio Comunale n. 24 del 06/08/2015	Determinazione dell'aliquota dell'Addizionale comunale Irpef
Deliberazione di Giunta Comunale n. 141 del 06/08/2015	rideterminazione dotazione organica
Deliberazione di Giunta comunale n. 142 del 06/08/2015	Programmazione triennale del fabbisogno di personale 2015 /2017

Deliberazione di Giunta Comunale n. 143 del 06/08/2015	Determinazione per l'anno 2015 , delle tariffe dell'imposta sulla pubblicità e diritti sulle pubbliche affissioni e la misura della Tassa per l'occupazione di spazi e aree pubbliche dell'anno 2015;
Deliberazione di Consiglio comunale, n 25 del 06/08/2015	Determinazione tariffe/diritti dei servizi a domanda individuale anno 2015
Deliberazione di Giunta Comunale n. 133 del 07/07/2015	destinazione dei proventi sanzioni amministrative delle violazioni al Codice della Strada;
Deliberazione di Giunta Comunale n. 146 del 11/08/2015	Patto di stabilità- Indirizzi della Giunta-Previsioni di competenza e di cassa-Assegnazione obiettivo -Attività di monitoraggio
Deliberazione di Consiglio Comunale 23 del 06/08/2015	Verifica dell'esistenza di aree e di fabbricati da destinare alla residenza e alle attività produttive e terziarie ai sensi delle Leggi n. 167/1962, n. 865/1978 e Loro SS.MM.II. -art. 14 della Legge 131/1983-determinazioni anno 2015
Deliberazione di Consiglio Comunale 26 del 06/08/2015	Utilizzazione agronomica dei reflui zootecnici su terreno agricolo e delle acque reflue degli scarichi di frantoi oleari-approvazione del Regolamento

## CONSIDERATO

- che si confermano le tariffe di cui ai seguenti tributi:

- b) Tariffa per il canone Cosap;
- c) tariffa canone pubblicità
- d) dell'addizionale comunale I.R.P.E.F
- e) I.M.U.
- f) T.A.R.I.
- g) T.A.S.I.

- che le altre entrate tributarie/contributive di spettanza del Comune, sono previste in conformità alle relative disposizioni di legge;

**VISTO** il T.U.E.L. D.Lgs.n.267/00;

**VISTO** Il parere di regolarità tecnica e contabile espresso ai sensi dell'art. 49 del Tuell dal Responsabile del Servizio Finanziario;



**VISTO** il parere espresso sugli atti oggetto della presente deliberazione, dall'organo di revisione economico-finanziaria, così come previsto dall'art. 239 del T.U. 18 agosto 2000, n. 267, prot. 10476/2015

### **DELIBERA**

- 1) **DI APPROVARE**, in conformità a quanto previsto dall'art. 174, comma 1, del T.U. per gli Enti Locali, il bilancio di previsione per l'esercizio 2015 allegato sotto la lettera A) che forma parte integrante e sostanziale del presente atto nelle risultanze di cui al seguente quadro riassuntivo:

<b>Titolo</b>	<b>DESCRIZIONE</b>	<b>PREVISIONI COMPETENZA</b>	<b>DI</b>
	<b>PARTE I^ ENTRATA</b>		
I	Entrate tributarie	6.232.170,61	
II	Entrate derivanti da contributi e trasf.correnti dello Stato, della Regione altri Enti pubblici anche in rapporto all'esercizio di funzioni delegate dalla Regione	3.817.517,18	
III	Entrate extra tributarie	3.479.048,33	
IV	Entrate derivanti da alienazioni, da trasferimenti di capitale e da riscossione di crediti	9.288.023,55	
V	Entrate derivanti da accensione di prestiti	2.662.169,94	
VI	Entrate per servizi per conto di terzi	2.192.541,00	
	<b>T O T A L E</b>	<b>27.671.470,61</b>	
	FONDO PLURIENNALE VINCOLATO	6.691.923,56	
	<b>TOTALE COMPLESSIVO DELLE ENTRATE</b>	<b>34.363.394,17</b>	
<b>Titolo</b>	<b>DESCRIZIONE</b>	<b>PREVISIONI COMPETENZA</b>	<b>DI</b>
	<b>PARTE II ^ SPESA</b>		
I	Spese correnti	18.522.467,66	
II	Spese in Conto capitale	10.155.135,96	
III	Spese per rimborso di prestiti	3.318.049,79	
IV	Spese per servizi per conto terzi	2.192.541,00	
	<b>T O T A L E</b>	<b>34.188.194,41</b>	
	Disavanzo di amministrazione	175.199,76	
	<b>TOTALE COMPLESSIVO DELLE SPESE</b>	<b>34.363.394,17</b>	

- 2) **DI APPROVARE** il bilancio pluriennale per il periodo 2015 – 2017, corredato dalla relazione previsionale e programmatica, nelle risultanze finali allegate alla presente sotto le lettere da B) ad F) per far parte integrante e sostanziale del presente atto ;
- 3) **DI DARE ATTO** del permanere degli equilibri generali di bilancio ai sensi del D.Lgs. 23/06/2011 n. 118 e s.m.i.
- 4) **DI DICHIARARE** il presente atto immediatamente eseguibile ai sensi dell'art. 134, comma 4, del Decreto Legislativo N. 267 del 18.08.2000;

# COMUNE DI PRIVERNO

Provincia di (LATINA)

# BILANCIO DI PREVISIONE 2015

BILANCIO DI PREVISIONE  
PARTE I - ENTRATA - 2015

Risorsa		Accertamenti ultimo esercizio chiuso	Previsioni definitive esercizio in corso	PREVISIONI DI COMPETENZA per l'eserc. al quale si riferisce il presente bilancio			Annotazioni
Codice e Numero	Denominazione			VARIAZIONI		SOMME RISULTANTI	
				in aumento	in diminuzione		
1	2	3	4	5	6	7	8
	Fondo Pluriennale Vincolato			6.691.923,56		6.691.923,56	
	Somma avanzo Amministrazione		300.000,00		300.000,00		
	di cui: Avanzo Amm.ne Vincolato		300.000,00		300.000,00		
	Avanzo Amm.ne Finanziamento Investimenti						
	Avanzo Amm.ne Fondo Ammortamento						
	Avanzo Amm.ne Non Vincolato						
	Titolo 1 - ENTRATE TRIBUTARIE						
	1 01 Categoria 01 - IMPOSTE						
1010031	ADDIZIONALE I.R.P.E.F.	814.000,00	814.000,00	36.000,00		850.000,00	
1010033	I.M.U.	1.875.047,85	2.801.558,48		590.490,94	2.211.067,54	
1010070	ADDIZIONALE ENEL	10.295,45					
1010100	IMPOSTA PUBBLICITA'	34.138,87	40.500,00			40.500,00	
1010219	IMPOSTA MUNICIPALE SECONDARIA		454.270,01	43.544,99		497.815,00	

BILANCIO DI PREVISIONE  
PARTE I - ENTRATA - 2015

Risorsa		Accertamenti ultimo esercizio chiuso	Previsioni definitive esercizio in corso	PREVISIONI DI COMPETENZA per l'eserc. al quale si riferisce il presente bilancio			Annotazioni
Codice e Numero	Denominazione			VARIAZIONI		SOMME RISULTANTI	
				in aumento	in diminuzione		
1	2	3	4	5	6	7	8
1012013	ENTRATE DERIVANTI DAL FONDO SPERIMENTALE DI RIEQUILIBRIO	1.496.311,91	12.759,18		12.759,18		
	Totale categoria 01	4.229.794,08	4.123.087,67	79.544,99	603.250,12	3.599.382,54	
	1 02 Categoria 02 - TASSE						
1020150	TASSA RIFIUTI SOLIDI URBANI		1.938.461,58	27.157,83		1.965.619,41	
1020153		150.000,00		662.168,66		662.168,66	
1020155	TARES	1.569.437,22					
	Totale categoria 02	1.719.437,22	1.938.461,58	689.326,49		2.627.788,07	
	1 03 Categoria 03 - TRIBUTI SPECIALI ED ALTRE ENTRATE TRIBUTARIE PROPRIE						
1030210	DIRITTI PUBBL.AFFISSIONI		5.000,00			5.000,00	
	Totale categoria 03		5.000,00			5.000,00	
	Riassunto titolo 1 - entrate tributarie						
	Categoria 01 totali	4.229.794,08	4.123.087,67	79.544,99	603.250,12	3.599.382,54	
	Categoria 02 totali	1.719.437,22	1.938.461,58	689.326,49		2.627.788,07	
	Categoria 03 totali		5.000,00			5.000,00	
	Totale titolo 1	5.949.231,30	6.066.549,25	768.871,48	603.250,12	6.232.170,61	
	Titolo 2 - ENTRATE DERIVANTI DA CONTRIBUTI E TRASFERIMENTI CORRENTI DELLO STATO,DELLA REGIONE E DI ALTRI ENTIPUBBLICI						

BILANCIO DI PREVISIONE  
PARTE I - ENTRATA - 2015

Risorsa		Accertamenti ultimo esercizio chiuso	Previsioni definitive esercizio in corso	PREVISIONI DI COMPETENZA per l'eserc. al quale si riferisce il presente bilancio			Annotazioni
Codice e Numero	Denominazione			VARIAZIONI		SOMME RISULTANTI	
				in aumento	in diminuzione		
1	2	3	4	5	6	7	8
	2 01 Categoria 01 - CONTRIBUTI E TRASFERIMENTI CORRENTI DELLO STATO						
2010220	TRASF. CORRENTI DELLO STATO	447.076,69	1.788.610,16		506.273,75	1.282.336,41	
2010240	TRASF. DALLO STATO PER PERSONALE IN MOBI		63.710,49		63.710,49		
2010250	CONTRIBUTO DALLO STATO PER MENSE SCOLAST	20.000,00		20.000,00		20.000,00	
	Totale categoria 01	467.076,69	1.852.320,65	20.000,00	569.984,24	1.302.336,41	
	2 02 Categoria 02 - CONTRIBUTI E TRASFERIMENTI CORRENTI DELLA REGIONE						
2020310	FONDI REG.LI EX-L.R.78-L.R.29-DIRITTO AL	58.010,00	50.342,46		19.684,63	30.657,83	
2020380	CONTRIBUTO REGIONALE PER MUSEO		21.423,37			21.423,37	
2020500	CONTRIBUTO REGIONE LAZIO PER ATTIVITA LA	3.500,00					
2020530	CONTRIBUTO REGIONALE PER PROMOZIONE CULT		189.500,00	23.500,00		213.000,00	
2020690	L.R.11/76-62/74 ANZIANI E HANDICAPPATI-A		39.505,59		39.505,59		
2021111	TRASFERIMENTI PER PERSONALE SERVIZIO U.M.A	30.000,00	35.020,00	1.248,60		36.268,60	
2021700	P.Z. DISTRETTUALI	158.930,77	507.048,77		206.545,00	500.503,77	
2021703	SOSTEGNO MALATI DI SLA	20.350,00	27.650,00	10.150,00		37.800,00	

BILANCIO DI PREVISIONE  
PARTE I - ENTRATA - 2015

Risorsa		Accertamenti ultimo esercizio chiuso	Previsioni definitive esercizio in corso	PREVISIONI DI COMPETENZA per l'eserc. al quale si riferisce il presente bilancio			Annotazioni
Codice e Numero	Denominazione			VARIAZIONI		SOMME RISULTANTI	
				in aumento	in diminuzione		
1	2	3	4	5	6	7	8
2021705	CONTRIBUTI REDAZIONE RECUPERO URBANISTICO NUCLEI EDILIZI		40.000,00			40.000,00	
2021760	TRASFERIMENTI DALLA REGIONE PIEMONTE SOCIOASSISTENZIALE	1.866.540,96	890.155,76		566.788,43	323.367,33	
2021766	ATTIVITA' DIDATTICHE POLO MEDIEVALE	75.600,00	75.600,00			75.600,00	
2021773	CONTRIBUTI REGIONE LAZIO L.R.2007 PER CONSIGLIO GIOVANI	6.000,00	7.500,00	5.000,00		12.500,00	
2021780	SOGGIORNI ESTIVI WEEKEND PER DISABILE ED ADULTI		5.000,00		5.000,00		
2022275	CONTRIBUTO R.L. PER COMUNITA' GIOVANILI		173.000,00		157.000,00	16.000,00	
2022280	CONTR. PROGETTO HOME CARE PREMIUM	40.000,00					
Totale categoria 02		2.258.931,73	2.061.743,95	39.898,60	994.523,65	1.107.120,90	
2 03 Categoria 03 - CONTRIBUTI E TRASFERIMENTI DALLA REGIONE PER FUNZIONI DELEGATE							
2031455	CONTR. R.L. ASILI NIDO	85.183,75	81.441,29	81.441,29		162.882,58	
2031457	CONTR. R.L. PER TRASPORTO	341.830,90	398.786,50		10.657,74	388.128,76	
2031462	CONTR. R.L. RETTE RICOVERO MINORI		46.255,05		1.696,55	44.558,50	
2031464	CONTR. R.L. CANONI DI LOCAZIONE	60.694,07	3.000,00		3.000,00		
2031465	CONTR. R.L. PER LIBRI E BORSE DI STUDIO	12.854,02	15.000,00		15.000,00		



BILANCIO DI PREVISIONE  
PARTE I - ENTRATA - 2015

Risorsa		Accertamenti ultimo esercizio chiuso	Previsioni definitive esercizio in corso	PREVISIONI DI COMPETENZA per l'eserc. al quale si riferisce il presente bilancio			Annotazioni
Codice e Numero	Denominazione			VARIAZIONI		SOMME RISULTANTI	
				in aumento	in diminuzione		
1	2	3	4	5	6	7	8
2031466	CONTR. R.L. LIBRI DI TESTO SCUOLE MEDIE	14.643,13	14.000,00			14.000,00	
2031472	CONTR. R.L. INT. MINORI VITTIME MANE TRATTAMENTO		37.035,00		10.695,00	26.340,00	
2031760	TRASFERIMENTI DALLA REGIONE PIANO SOCIOASSISTENZIALE	149.907,31	738.261,79		309.156,49	429.105,30	
2032276	CONTRIBUTO REG.PROGETTO IMMIGRATI		36.280,00		36.280,00		
2032278	CONTRIBUTO REG.EMERGENZA ABITATIVA		323.103,00		190.400,00	132.703,00	
2032284	CONTRIBUTO R.L. PER POLITICHE GIOVANILI	122.100,00					
2032296	CONTRIBUTO REGIONE LAZIO PER PICCOLI COMUNI	31.290,28	191.753,36		91.900,55	99.852,81	
2032298	CONTRIBUTO REGIONE LAZIO OFFICINE DEL LAZIO			10.922,06		10.922,06	
2032302	CONTRIB. L.R. 42/97-ARCHIVIO STORICO-BIBLIOTECA ED ARREDI	115.500,00	29.871,85		4.409,99	25.461,86	
	Totale categoria 03	934.003,46	1.914.787,84	92.363,35	673.196,32	1.333.954,87	
	2.04 Categoria 04 - CONTRIBUTI E TRASFERIMENTI DA PARTE DI ORGANISMI COMUNITARI E INTERNAZIONALI						
2042310	CONTRIBUTI AMM.NE PROV.LE PER RACCOLTA DIFFERENZIATA		65.847,00			65.847,00	
	Totale categoria 04		65.847,00			65.847,00	
	2.05 Categoria 05 - CONTRIBUTI E TRASFERIMENTI CORRENTI DA ALTRI ENTI DEL SETTORE PUBBLICO						

**BILANCIO DI PREVISIONE  
PARTE I - ENTRATA - 2015**

Risorsa		Accertamenti ultimo esercizio chiuso	Previsioni definitive esercizio in corso	PREVISIONI DI COMPETENZA per l'eserc. al quale si riferisce il presente bilancio			Annotazioni
Codice e Numero	Denominazione			VARIAZIONI		SOMME RISULTANTI	
				in aumento	in diminuzione		
1	2	3	4	5	6	7	8
2051453	CONTRIBUTO PER AFFIDSO FAMILIARE	8.258,00	8.258,00			8.258,00	
2051469	CONTR. PROV.LE LABORATORIO AMBIENTALE	14.102,95					
2052275	CONTRIBUTO PROVINCIALE PER CENTRO ANZIANI	18.375,41					
2052288	CONTRINPDAP PER PROGETTI INNOVATIVI ASSISTENZA DOMICILIARE	40.000,00					
	Totale categoria 05	80.736,36	8.258,00			8.258,00	
	Riassunto titolo 2 - entrate derivanti da contributi e trasferimenti correnti dello stato, della regione e di altri enti pubblici						
	Categoria 01 totali	467.076,69	1.852.320,65	20.000,00	569.984,24	1.302.336,41	
	Categoria 02 totali	2.258.931,73	2.061.745,95	39.898,60	994.523,65	1.107.120,90	
	Categoria 03 totali	934.003,46	1.914.787,84	92.363,35	673.196,32	1.333.954,87	
	Categoria 04 totali		65.847,00			65.847,00	
	Categoria 05 totali	80.736,36	8.258,00			8.258,00	
	Totale titolo 2	3.740.748,24	5.902.959,44	152.261,95	2.237.704,21	3.817.517,18	
	TITOLO 3 - ENTRATE EXTRATRIBUTARIE						
	3 01 Categoria 01 - PROVENTI DEI SERVIZI PUBBLICI						
	PROVENTI DA SANZIONI AMM.VE	14.869,25	253.363,00		103.363,00	150.000,00	
	DIRITTI E RIMBORSI SPESE	32.740,94	71.078,40		3.100,00	67.978,40	
	PROV.DALLA CERTIFICAZIONE	4.868,59	5.500,00			5.500,00	

BILANCIO DI PREVISIONE  
PARTE I - ENTRATA - 2015

Risorsa		Accertamenti ultimo esercizio chiuso	Previsioni definitive esercizio in corso	PREVISIONI DI COMPETENZA per l'eserc. al quale si riferisce il presente bilancio			Annotazioni
Codice e Numero	Denominazione			VARIAZIONI		SOMME RISULTANTI	
				in aumento	in diminuzione		
1	2	3	4	5	6	7	8
3011510	PROVENTI DALLA STIPULAZIONE CONTRATTI	15.660,10	15.660,10			15.660,10	
3011520	DIRITTI ATTI STATO CIVILE	1.571,00	2.467,00			2.467,00	
3011530	DIRITTI PER RILASCIO CARTA D'IDENTITA'	7.021,20	12.000,00			12.000,00	
3011550	PROV. REFEZIONE SCOLASTICA	286.186,69	230.000,00	28.317,19		258.317,19	
3011551	PROVENTI PER MENSA DISABILI	5.081,90	7.050,30			7.050,30	
3011570	PROV. TRASPORTO SCOLASTICO		20.000,00	21.464,00		41.464,00	
3011572	RECUPERO IVA/IRAP DA PROGETTO SERVIZI FINANZIARI		197.666,06	96.249,45		293.915,45	
3011590	PROVENTI DA MUSEI-BIBLIOTECHE-MOSTRE	6.333,70	30.000,00		21.000,00	9.000,00	
3011610	CONCESSIONE 99LE AREE COMUNALI CIMITERO		135.000,00		135.000,00		
3011630	PROVENTI PER ESTUMULAZIONI		20.000,00	33.500,00		53.500,00	
3011640	PROV. ILLUMINAZIONE VOTIVA-DEL. G.M.548/9	51.924,00	60.000,00			60.000,00	
3011641	COSAP	56.213,40	134.677,18	24.322,82		159.000,00	
3011650	PROV. TRASPORTI FUNEBRI	400,00	400,00			400,00	

BILANCIO DI PREVISIONE  
PARTE I - ENTRATA - 2015

Risorsa		Accertamenti ultimo esercizio chiuso	Previsioni definitive esercizio in corso	PREVISIONI DI COMPETENZA per l'eserc. al quale si riferisce il presente bilancio			Annotazioni
Codice e Numero	Denominazione			VARIAZIONI		SOMME RISULTANTI	
				in aumento	in diminuzione		
1	2	3	4	5	6	7	8
3011670	PROVENTI CAMPI SPORTIVI	6.000,00	6.000,00		4.500,00	1.500,00	
3011690	PROVENTI PER L'USO DI IMMOBILI COMUNALI	2.000,00	5.000,00	28.094,96		33.094,96	
3011700	PROVENTI CONTRAVVENZIONALI CIRCOLAZIONE	916.352,10	345.000,00		60.000,00	285.000,00	
3011920	RIMBORSI E RECUPERI DIVERSI		25.000,00		19.500,00	5.500,00	
3012130	COLONIE ESTIVE	10.431,92	22.880,00		12.285,00	10.595,00	
3012131	PROVENTI PIANO CAVE	124.381,80	447.225,75	231.609,16		678.834,91	
3012900	PROVENTI ISTRUTTORIA PRATICA ALLEVAMENTI ZOOTECNICI		3.000,00			3.000,00	
Totale categoria 01		1.522.036,59	2.048.967,73	463.557,58	358.748,00	2.153.777,31	
3 02 Categoria 02 - PROVENTI DEI BENI DELL'ENTE							
3021690	PROVENTI PER L'USO DI IMMOBILI COMUNALI	1.450,00	11.450,00	10.837,00		22.287,00	
3021710	FITTI REALI DEI TERRENI	2.502,69	8.000,00		3.000,00	5.000,00	
3021711	PROVENTI DA PARCHIMETRI	36.000,00	41.000,00		3.000,00	38.000,00	
3021720	FITTI REALI DI FABBRICATI	10.190,78	37.204,16	4.211,48		41.415,64	
3021731	PROVENTI TAGLIO BOSCHIVO		130.000,00			130.000,00	

BILANCIO DI PREVISIONE  
PARTE I - ENTRATA - 2015

Risorsa		Accertamenti ultimo esercizio chiuso	Previsioni definitive esercizio in corso	PREVISIONI DI COMPETENZA per l'eserc. al quale si riferisce il presente bilancio			Annotazioni
Codice e Numero	Denominazione			VARIAZIONI		SOMME RISULTANTI	
				in aumento	in diminuzione		
1	2	3	4	5	6	7	8
3021740	TASSA FIDA PASCOLO	593,70	1.567,00		67,00	1.500,00	
3021770	RUOLO SERVIZI ALLOGGI			6.000,00		6.000,00	
3021780	RUOLO USI CIVICI TRIENLE	31.210,15	50.000,00		35.000,00	15.000,00	
3021792	PROVENTI CONCESSIONE 30.LE LOCULI		680.000,00	20.000,00		700.000,00	
Totale categoria 02		81.947,32	959.221,16	41.048,48	41.067,00	959.202,64	
3 03 Categoria 03 - INTERESSI SU ANTICIPAZIONI E CREDITI							
3031830	INTERESSI SULLE GIACENZE PRESSO LA TESOR	217,16	709,00		600,00	100,00	
3031833	RIMBORSO IRS INTERESSI	3.137,13	6.370,00			6.370,00	
3031840	INTERESSI SULLE SOMME NON SOMMINISTRATE	2.079,52	2.079,52			2.079,52	
Totale categoria 03		5.433,81	9.149,52		600,00	8.549,52	
3 04 Categoria 04 - UTILI NETTI DELLE AZIENDE SPECIALI E PARTECIPATE, DIVIDENDI DI SOCIETA'							
Totale categoria 04							
3 05 Categoria 05 - PROVENTI DIVERSI							
3051870	UFFICIO ELETTORALE MAND.	12.231,06	12.231,06			12.231,06	

BILANCIO DI PREVISIONE  
PARTE I - ENTRATA - 2015

Risorsa		Accertamenti ultimo esercizio chiuso	Previsioni definitive esercizio in corso	PREVISIONI DI COMPETENZA per l'eserc. al quale si riferisce il presente bilancio			Annotazioni
Codice e Numero	Denominazione			VARIAZIONI		SOMME RISULTANTI	
				in aumento	in diminuzione		
1	2	3	4	5	6	7	8
3051880	C.E.M.	1.500,00	1.500,00			1.500,00	
3051910	RECUPERO E RIMBORSO STAMPATI	1.429,57	1.429,57			1.429,57	
3051920	RIMBORSI E RECUPERI DIVERSI	46.034,31	52.835,35	29.058,00		81.893,35	
3051960	RECUPERO DANNI DA COMPAGNIE DI ASSICURAZ		5.000,00			5.000,00	
3052010	CONTRIBUTI UTENTI PER ASILO NIDO		31.920,00	48.750,00		80.670,00	
3052064	CONTRIBUTO UTENTI PER SERVIZI AMBIENTA-LI	84.773,96	84.773,96	71.884,10		156.658,06	
3052081	ENTRATA PER FESTA STORICA PER FOSSANOVA		1.700,00	3.550,00		5.250,00	
3052083	CONTRIBUTO PER TECNICO PERITALE	4.220,22	5.000,00			5.000,00	
3052120	MENSA ANZIANI	1.222,00	3.386,82			3.386,82	
3052140	PROVENTI PER CAMPEGGIO ESTIVO	3.900,99	10.480,00		10.480,00		
3052180	INTROITO OO.U.-RIF.CAP.U.704-1539-1797-2	186.710,75	4.500,00			4.500,00	
Totale categoria 05		342.022,86	214.756,76	153.242,10	10.480,00	357.818,86	
Riassunto titolo 3 - entrate extratributarie							
Categoria 01 totali		1.522.036,59	2.048.967,73	463.557,58	358.748,00	2.153.777,31	
Categoria 02 totali		81.947,32	959.221,16	41.048,48	41.067,00	959.202,64	

BILANCIO DI PREVISIONE  
PARTE I - ENTRATA - 2015

Risorsa		Accertamenti ultimo esercizio chiuso	Previsioni definitive esercizio in corso	PREVISIONI DI COMPETENZA per l'eserc. al quale si riferisce il presente bilancio			Annotazioni
Codice e Numero	Denominazione			VARIAZIONI		SOMME RISULTANTI	
				in aumento	in diminuzione		
1	2	3	4	5	6	7	8
	Categoria 03 totali	5.433,81	9.149,52		600,00	8.549,52	
	Categoria 04 totali						
	Categoria 05 totali	342.022,86	214.756,76	153.242,10	10.480,00	357.518,86	
	Totale titolo 3	1.951.440,58	3.232.095,17	657.848,16	410.895,00	3.479.048,33	
	Titolo 4 - ENTRATE DERIVANTI DA ALIENAZIONI, DA TRASFERIMENTI DI CAPITALE E DA RISCOSSIONI DI CREDITI						
	4 01 Categoria 01 - ALIENAZIONE DI BENI PATRIMONIALI						
4012210	CONCESSIONI DI LOCULI		2.000,00			2.000,00	
4012230	CAPITALE DI AFFRANCO USI CIVICI DELIBERA	10.000,00	900,00	13.100,00		14.000,00	
4012240	ALIENAZIONI PATRIMONIALI			645.985,90		645.985,90	
4013030	ALIENAZIONI PATRIMONIALI		1.570.089,72	685.232,60		2.255.322,32	
	Totale categoria 01	10.000,00	1.572.989,72	1.344.318,50		2.917.308,22	
	4 02 Categoria 02 - TRASFERIMENTI DI CAPITALE DALLLO STATO						
	Totale categoria 02						
	4 03 Categoria 03 - TRASFERIMENTI DI CAPITALE DALLA REGIONE						
4031000	CONTRIBUTO DALLA REGIONE PER SISTEMAZIONE CAMPO SPORTIVO S LORENZO		349.644,55		349.644,55		
4031468	CONTR. R.L. INT. SCUOLA 1 E 2 GRADO		1.303.578,35		829.690,56	473.887,79	



BILANCIO DI PREVISIONE  
PARTE I - ENTRATA - 2015

Risorsa		Accertamenti ultimo esercizio chiuso	Previsioni definitive esercizio in corso	PREVISIONI DI COMPETENZA per l'eserc. al quale si riferisce il presente bilancio			Annotazioni
Codice e Numero	Denominazione			VARIAZIONI		SOMME RISULTANTI	
				in aumento	in diminuzione		
1	2	3	4	5	6	7	8
4032299	CONTRIBUTO REGIONALE REALIZZAZIONE OFFICINE DELL'ARTE			59.902,99		59.902,99	
4032930	MUSEO STORICO ARCHEOLOGICO L.R. 76/75 III		10.000,00		10.000,00		
4032980	CONTRIBUTO REGIONALE PER ELIMINAZIONE BARACCHINI			4.200,00		4.200,00	
4033031	CONTRIBUTO REGIONALE PARCO ARCHEOLOGICO			250.000,00		250.000,00	
4033092	ENTRATE DALLA REGIONE PER PROGETTAZIONEFONDO DI ROTAZIONE	16.705,55					
4033905	MESSA IN SICUREZZA STRADE COMUNALI	217.902,75					
4033911	MANUTENZIONE STRAORDINARIA FOSSE DI SCOLO STRADE RURALI		435.771,12		20.036,38	415.734,75	
4034240	CONTRIBUTO DALLA REGIONE LAZIO PER ACQUISTO IMMOBILE	82.082,70					
4034248	CONTRIBUTO REGIONALE SCUOLA SISTEMAZ. SCUOLA ELEMENTARE E MATERNA SEZ.A-B-C PRIV		220.515,17			220.515,17	
4034250	CONTRIBUTO REGIONALE SCUOLA SISTEMAZ. SCUOLA ELEMENTARE I		123.082,01	665.770,50		788.852,51	
4037000	P.S.R. LAZIO 2007/2013			658.714,11		658.714,11	
4037001	RIQUALIFICAZIONE CENTRO STORICO			915.000,00		915.000,00	
4037002	LAVORI DI SISTEMAZIONE STRADE CONTRIBUTO			290.000,00		290.000,00	

**BILANCIO DI PREVISIONE  
PARTE I - ENTRATA - 2015**

Risorsa		Accertamenti ultimo esercizio chiuso	Previsioni definitive esercizio in corso	PREVISIONI DI COMPETENZA per l'eserc. al quale si riferisce il presente bilancio			Annotazioni
Codice e Numero	Denominazione			VARIAZIONI		SOMME RISULTANTI	
				in aumento	in diminuzione		
1	2	3	4	5	6	7	8
4037003	TRASFERIMENTI DALLA REGIONE PER MESSA IN SICUREZZA AMBLI			1.000.000,00		1.000.000,00	
4037004	DGR 920/2014- 8FONDO RIEQUILIBRIO TERRITORIALE) RESTAURO PALAZZO COMUNALE			63.281,00		63.281,00	
4039100	REALIZZAZIONE PARCHEGGIO SA. BENEDETTO			429.000,00		429.000,00	
4039999	RECUPERO SPAZI EDIFICI PUBBLICI RIQUALIFICAZIONE COMPLESSO "SANTA CHIARA" "S.CRI		50.000,00		50.000,00		
	Totale categoria 03	216.691,00	2.492.591,21	4.335.868,60	1.259.371,49	5.569.088,32	
	4 04 Categoria 04 - TRASFERIMENTI DI CAPITALE DA ALTRI ENTI DEL SETTORE PUBBLICO						
4043099	CONTRIBUTO PROVINCIA PER RESTAURO FONTANA VECCHIA		55.000,00			55.000,00	
	Totale categoria 04		55.000,00			55.000,00	
	4 05 Categoria 05 - TRASFERIMENTI DI CAPITALE DA ALTRI SOGGETTI						
4052773	TRASFERIMENTI DA PRIVATI PER IMPIANTO ELETTRICO E VIALI CIMITERO		278.049,90		278.049,90		
4052840	PROVENTI SANATORIA EDILIZIA ART.2 COMMA		100.000,00	191.627,01		291.627,01	
4052850	RIENTRO SOMME ANTICIPATE PER DEMOLIZIONE		30.000,00		6.101,53	23.898,47	
4052860	INTROITO SOMME PER ISTRUTTORIA SANATORIA		100.000,00	2.500,00		102.500,00	
4052870	PROVENTI OO.U.		50.000,00	10.000,00		60.000,00	

BILANCIO DI PREVISIONE  
PARTE I - ENTRATA - 2015

Risorsa		Accertamenti ultimo esercizio chiuso	Previsioni definitive esercizio in corso	PREVISIONI DI COMPETENZA per l'eserc. al quale si riferisce il presente bilancio			Annotazioni
Codice e Numero	Denominazione			VARIAZIONI		SOMME RISULTANTI	
				in aumento	in diminuzione		
1	2	3	4	5	6	7	8
4052880	COSTO DI COSTRUZIONE	14.068,82	250.000,00	18.601,53		268.601,53	
	Totale categoria 05	14.068,82	808.049,90	222.728,54	284.151,43	746.627,01	
	4 06 Categoria 06 - RISCOSSIONE DI CREDITI						
4063071	CONCESSIONE CREDITI SACE	117.485,23					
	Totale categoria 06	117.485,23					
	Riassunto titolo 4 - entrate derivanti da alienazioni, da trasferimenti di capitale e da riscossioni di crediti						
	Categoria 01 totali	10.000,00	1.572.989,72	1.344.318,50		2.917.308,22	
	Categoria 02 totali						
	Categoria 03 totali	316.691,00	2.492.591,21	4.335.868,60	1.259.371,49	5.569.088,32	
	Categoria 04 totali		55.000,00			55.000,00	
	Categoria 05 totali	14.068,82	808.049,90	222.728,54	284.151,43	746.627,01	
	Categoria 06 totali	117.485,23					
	Totale titolo 4	458.245,05	4.928.630,83	5.902.915,64	1.543.522,92	9.288.023,55	
	Titolo 5 - ENTRATE DERIVANTI DA ACCENSIONI DI PRESTITI						
	5 01 Categoria 01 - ANTICIPAZIONI DI CASSA						
	ANTICIPAZIONE CASSA DD.PP. DL 66/2014		1.921.322,99		1.921.322,99		
5010650							
5013090	ANTICIPAZIONE DI CASSA (DELIBERA G.M. 4	2.537.984,09	4.540.307,68		1.878.137,74	2.662.169,94	
	Totale categoria 01	2.537.984,09	6.461.630,67		3.799.460,73	2.662.169,94	



# **BILANCIO DI PREVISIONE** **PARTE I - ENTRATA - 2015**

Risorsa		Accertamenti ultimo esercizio chiuso	Previsioni definitive esercizio in corso	PREVISIONI DI COMPETENZA per l'eserc. al quale si riferisce il presente bilancio			Annotazioni
Codice e Numero	Denominazione			VARIAZIONI		SOMME RISULTANTI	
				in aumento	in diminuzione		
1	2	3	4	5	6	7	8
	6 02 Capitolo 02 - RITENUTE ERARIALI						
6020000	RITENUTE ERARIALI	524.130,42	827.483,00			827.483,00	
	Totale capitolo 02	524.130,42	827.483,00			827.483,00	
	6 03 Capitolo 03 - ALTRE RITENUTE AL PERSONALE PER CONTO TERZI						
6030000	ALTRE RITENUTE AL PERSONALE PER CONTO DI TERZI	69.822,57	113.783,00			113.783,00	
	Totale capitolo 03	69.822,57	113.783,00			113.783,00	
	6 04 Capitolo 04 - DEPOSITI CAUZIONALI						
6040000	DEPOSITI CAUZIONALI	1.101,20	10.000,00			10.000,00	
	Totale capitolo 04	1.101,20	10.000,00			10.000,00	
	6 05 Capitolo 05 - RIMBORSO SPESE SERVIZI PER CONTO TERZI						
6050000	RIMBORSO SPESE PER SERVIZI PER CONTO DI TERZI	619.415,83	795.882,16	52.416,84		848.299,00	
	Totale capitolo 05	619.415,83	795.882,16	52.416,84		848.299,00	
	6 06 Capitolo 06 - RIMBORSO ANTICIPAZIONE DI FONDI PER IL SERVIZIO ECONOMATO						
6060000	RIMBORSO DI ANTICIPAZIONE DI FONDI PER IL SERVIZIO ECONOMATO	5.000,00	5.000,00			5.000,00	
	Totale capitolo 06	5.000,00	5.000,00			5.000,00	

BILANCIO DI PREVISIONE  
PARTE I - ENTRATA - 2015

Risorsa		Accertamenti ultimo esercizio chiuso	Previsioni definitive esercizio in corso	PREVISIONI DI COMPETENZA per l'eserc. al quale si riferisce il presente bilancio			Annotazioni
Codice e Numero	Denominazione			VARIAZIONI		SOMME RISULTANTI	
				in aumento	in diminuzione		
				1	2	3	
6070000	6 07 Capitolo 07 - DEPOSITI SPESE CONTRATTUALI						
	DEPOSITI PER SPESE CONTRATTUALI		3.931,12	26.082,00			26.082,00
	Totale capitolo 07		3.931,12	26.082,00			26.082,00
	Riassunto titolo 6 - entrate da servizi per conto di terzi						
	Capitolo 01 totali		181.608,00	361.894,00			361.894,00
	Capitolo 02 totali		524.130,42	827.483,00			827.483,00
	Capitolo 03 totali		69.822,37	113.783,00			113.783,00
	Capitolo 04 totali		1.101,20	10.000,00			10.000,00
	Capitolo 05 totali		619.415,83	795.882,16	52.416,84		848.299,00
	Capitolo 06 totali		5.000,00	5.000,00			5.000,00
	Capitolo 07 totali		3.931,12	26.082,00			26.082,00
	Totale titolo 6		1.405.009,04	2.140.124,16	52.416,84		2.192.541,00

BILANCIO DI PREVISIONE  
PARTE I - ENTRATA - 2015

Risorsa		Accertamenti ultimo esercizio chiuso	Previsioni definitive esercizio in corso	PREVISIONI DI COMPETENZA per l'eserc. al quale si riferisce il presente bilancio			Annotazioni
Codice e Numero	Denominazione			VARIAZIONI		SOMME RISULTANTI	
				in aumento	in diminuzione		
1	2	3	4	5	6	7	8
	Riepilogo dei Titoli						
	Titolo 1	5.949.231,30	6.066.549,25	768.871,48	603.250,12	6.232.170,61	
	Titolo 2	3.740.748,24	5.902.959,44	152.261,95	2.237.704,21	3.817.517,18	
	Titolo 3	1.951.440,58	3.232.095,17	657.848,16	410.895,00	3.479.048,33	
	Titolo 4	458.245,05	4.928.630,83	5.902.915,64	1.543.522,92	9.288.023,55	
	Titolo 5	2.537.984,09	6.645.690,38		3.983.520,44	2.662.169,94	
	Titolo 6	1.405.009,04	2.140.124,16	52.416,84		2.192.541,00	
	Totale	16.042.658,30	28.916.049,23	7.534.314,07	8.778.892,69	27.671.470,61	
	Avanzo di Amministrazione		300.000,00		300.000,00		
	Fondo Pluriennale Vincolato			6.691.923,56		6.691.923,56	
	Totale generale Entrata	16.042.658,30	29.216.049,23	14.226.237,63	9.078.892,69	34.363.394,17	



BILANCIO DI PREVISIONE  
PARTE II - SPESA - 2015

Interventi		Impegni ultimo esercizio chiuso	Previsioni definitive esercizio in corso	PREVISIONI DI COMPETENZA per l'eserc. al quale si riferisce il presente bilancio			Annotazioni
Codice e Numero	Denominazione			VARIAZIONI		SOMME RISULTANTI	
				in aumento	in diminuzione		
1	2	3	4	5	6	7	8
	Disavanzo di Amministrazione			175.199,76		175.199,76	
	Titolo 1 - SPESE CORRENTI						
	01 FUNZIONI GENERALI DI AMMINISTRAZIONE, DI GESTIONE E DI CONTROLLO						
	Servizio 01 01 - ORGANI ISTITUZIONALI, PARTECIPAZIONE E DECENTRAMENTO						
1010101	PERSONALE	59.044,51	3.388,91			3.388,91	
1010102	ACQUISTO DI BENI DI CONSUMO E O DI MATERIE PRIME	3.499,60	11.700,00		2.282,26	9.417,74	
1010103	PRESTAZIONI DI SERVIZI	169.309,55	147.066,57		19.207,70	127.848,87	
1010105	TRASFERIMENTI	2.000,00	11.156,00	4.000,00		15.156,00	
	Totale Servizio 01	233.853,66	173.301,48	4.000,00	21.489,96	155.811,52	
	Servizio 01 02 - SEGRETERIA GENERALE, PERSONALE E ORGANIZZAZIONE						
1010201	PERSONALE	777.605,00	850.861,92	193.506,07		1.044.367,99	
1010202	ACQUISTO DI BENI DI CONSUMO E O DI MATERIE PRIME	12.994,87	22.563,00	791,36		23.354,36	
1010203	PRESTAZIONI DI SERVIZI	80.186,98	91.000,00		7.500,00	83.500,00	
1010204	UTILIZZO DI BENI DI TERZI	39.027,55	35.000,00	10.000,00		45.000,00	

**BILANCIO DI PREVISIONE**  
**PARTITE II - SPESA - 2015**

Interventi		Impegni ultimo esercizio chiuso	Previsioni definitive esercizio in corso	PREVISIONI DI COMPETENZA per l'eserc. al quale si riferisce il presente bilancio			Annotazioni
Codice e Numero	Denominazione			VARIAZIONI		SOMME RISULTANTI	
				in aumento	in diminuzione		
1	2	3	4	5	6	7	8
1010205	TRASFERIMENTI	2.288,41	2.776,35	223,65		3.000,00	
	Totale Servizio 02	912.102,81	1.002.201,27	204.521,08	7.500,00	1.199.222,35	
	Servizio 01 03 - GESTIONE ECONOMICA, FINANZIARIA, PROGRAMMAZIONE, PROVVEDITORATO E CONTROLLO DI GESTIONE						
1010301	PERSONALE	80.969,36	93.939,31			93.939,31	
1010302	ACQUISTO DI BENI DI CONSUMO E O DI MATERIE PRIME	867,82	1.040,00			1.040,00	
1010303	PRESTAZIONI DI SERVIZI	57.541,95	87.820,63		25.279,75	62.540,88	
1010304	UTILIZZO DI BENI DI TERZI	1.126,23	1.509,00	500,00		2.000,00	
1010308	ONERI STRAORDINARI DELLA GESTIONE CORRENTE	17.675,16	809.430,68	229.850,32		1.039.281,00	
	Totale Servizio 03	158.180,52	993.730,62	230.350,32	25.279,75	1.198.801,19	
	Servizio 01 04 - GESTIONE DELLE ENTRATE TRIBUTARIE E SERVIZI FISCALI						
1010401	PERSONALE	77.940,43	75.095,77			75.095,77	
1010403	PRESTAZIONI DI SERVIZI	1.525,10	28.401,00		17.569,00	10.832,00	
1010404	UTILIZZO DI BENI DI TERZI	7.499,00	7.499,00			7.499,00	
1010405	TRASFERIMENTI	60.632,24	60.694,00		60.694,00		

# BILANCIO DI PREVISIONE

## PARTE II - SPESA - 2015

Interventi		Impegni ultimo esercizio chiuso	Previsioni definitive esercizio in corso	PREVISIONI DI COMPETENZA per l'eserc. al quale si riferisce il presente bilancio			Annotazioni
Codice e Numero	Denominazione			VARIAZIONI		SOMME RISULTANTI	
				in aumento	in diminuzione		
1	2	3	4	5	6	7	8
1010408	ONERI STRAORDINARI DELLA GESTIONE CORRENTE		453.283,58		453.283,58		
1010410	FONDO SVALUTAZIONE CREDITI			419.825,48		419.825,48	
	Totale Servizio 04	147.596,77	624.973,35	419.825,48	531.546,58	513.252,25	
	Servizio 01 05 - GESTIONE DEI BENI DEMANIALI E PATRIMONIALI						
1010501	PERSONALE	926,62	3.904,61			3.904,61	
1010502	ACQUISTO DI BENI DI CONSUMO E O DI MATERIE PRIME	26.383,63	26.650,00	5.050,00		31.700,00	
1010503	PRESTAZIONI DI SERVIZI	325.574,22	441.729,00		31.794,85	409.925,15	
1010505	TRASFERIMENTI		5.200,00		5.200,00		
1010506	INTERESSI PASSIVI E ONERI FINANZIARI DIVERSI	12.368,52	8.801,95			8.801,95	
1010507	IMPOSTE E TASSE		1.500,00			1.500,00	
	Totale Servizio 05	365.252,89	487.776,56	5.050,00	36.994,85	455.831,71	
	Servizio 01 06 - UFFICIO TECNICO						
1010601	PERSONALE	279.152,55	246.660,64			246.660,64	
1010602	ACQUISTO DI BENI DI CONSUMO E O DI MATERIE PRIME	5.920,56	10.650,00	624,45		11.274,45	

BILANCIO DI PREVISIONE  
PARTE II - SPESA - 2015

Interventi		Impegni ultimo esercizio chiuso	Previsioni definitive esercizio in corso	PREVISIONI DI COMPETENZA per l'eserc. al quale si riferisce il presente bilancio			Annotazioni
Codice e Numero	Denominazione			VARIAZIONI		SOMME RISULTANTI	
				in aumento	in diminuzione		
1	2	3	4	5	6	7	8
1010603	PRESTAZIONI DI SERVIZI	83.756,63	180.300,00	6.843,24		187.143,24	
1010604	UTILIZZO DI BENI DI TERZI		3.000,00			3.000,00	
	Totale Servizio 06	368.829,74	440.610,64	7.467,69		448.078,33	
	Servizio 01 07 - ANAGRAFE, STATO CIVILE, ELETTORALE, LEVA E SERVIZIO STATISTICO						
1010701	PERSONALE	115.973,97	88.020,70			88.020,70	
1010702	ACQUISTO DI BENI DI CONSUMO E O DI MATERIE PRIME	10.573,81	2.770,00			2.770,00	
1010703	PRESTAZIONI DI SERVIZI	25.307,33	28.899,00	8.000,00		36.899,00	
1010705	TRASFERIMENTI	120,00	500,00			500,00	
	Totale Servizio 07	151.974,11	120.189,70	8.000,00		128.189,70	
	Servizio 01 08 - ALTRI SERVIZI GENERALI						
1010801	PERSONALE	18.793,00	32.312,95	6.000,00		38.312,95	
1010802	ACQUISTO DI BENI DI CONSUMO E O DI MATERIE PRIME		7.000,00			7.000,00	
1010803	PRESTAZIONI DI SERVIZI	129.495,08	133.000,00	14.367,10		147.367,10	
1010805	TRASFERIMENTI		1.000,00			1.000,00	

## BILANCIO DI PREVISIONE

## PARTE II - SPESA - 2015

Interventi		Impegni ultimo esercizio chiuso	Previsioni definitive esercizio in corso	PREVISIONI DI COMPETENZA per l'eserc. al quale si riferisce il presente bilancio			Annotazioni
Codice e Numero	Denominazione			VARIAZIONI		SOMME RISULTANTI	
				in aumento	in diminuzione		
1	2	3	4	5	6	7	8
1010806	INTERESSI PASSIVI E ONERI FINANZIARI DIVERSI	315.165,36	301.856,99	11.717,01		313.574,00	
1010807	IMPOSTE E TASSE	120.984,32	135.976,95			135.976,95	
1010808	ONERI STRAORDINARI DELLA GESTIONE CORRENTE	14.846,85	10.000,00			10.000,00	
1010810	FONDO SVALUTAZIONE CREDITI		108.837,07		381,12	108.455,95	
1010811	FONDO DI RISERVA		28.957,50	25.392,50		54.350,00	
Totale Servizio 08		599.284,61	758.941,46	57.476,61	381,12	816.036,95	
Totale Funzione 01		2.937.075,11	4.601.725,08	936.691,18	623.192,26	4.915.224,00	
03 FUNZIONI DI POLIZIA LOCALE							
Servizio 03 01 - POLIZIA MUNICIPALE							
1030101	PERSONALE	390.411,26	373.066,93			373.066,93	
1030102	ACQUISTO DI BENI DI CONSUMO E O DI MATERIE PRIME	27.129,87	35.500,00		9.000,00	26.500,00	
1030103	PRESTAZIONI DI SERVIZI	73.788,76	119.030,00	9.700,00		128.730,00	
1030104	UTILIZZO DI BENI DI TERZI	17.600,00	17.600,00			17.600,00	
1030105	TRASFERIMENTI	173.784,06					

**BILANCIO DI PREVISIONE  
PARTE II - SPESA - 2015**

Interventi		Impegni ultimo esercizio chiuso	Previsioni definitive esercizio in corso	PREVISIONI DI COMPETENZA per l'eserc. al quale si riferisce il presente bilancio			Annotazioni
Codice e Numero	Denominazione			VARIAZIONI		SOMME RISULTANTI	
				in aumento	in diminuzione		
1	2	3	4	5	6	7	8
	Totale Servizio 01	682.713,95	545.196,93	9.700,00	9.000,00	545.896,93	
	Totale Funzione 03	682.713,95	545.196,93	9.700,00	9.000,00	545.896,93	
	04 FUNZIONI DI ISTRUZIONE PUBBLICA						
	Servizio 04 01 - SCUOLA MATERNA						
1040101	PERSONALE	34.685,10	33.321,36			33.321,36	
1040102	ACQUISTO DI BENI DI CONSUMO E O DI MATERIE PRIME	3.500,00	1.000,00			1.000,00	
1040103	PRESTAZIONI DI SERVIZI	29.950,00	69.850,00		14.350,00	55.500,00	
1040105	TRASFERIMENTI	2.000,00	2.000,00	4.000,00		6.000,00	
1040106	INTERESSI PASSIVI E ONERI FINANZIARI DIVERSI	2.008,80	1.911,62			1.911,62	
	Totale Servizio 01	72.143,90	108.082,98	4.000,00	14.350,00	97.732,98	
	Servizio 04 02 - ISTRUZIONE ELEMENTARE						
1040202	ACQUISTO DI BENI DI CONSUMO E O DI MATERIE PRIME	463,00	1.700,00	4.700,00		6.400,00	
1040203	PRESTAZIONI DI SERVIZI	69.749,00	101.449,00		37.949,00	63.500,00	
1040205	TRASFERIMENTI	30.412,00	30.412,00	17.105,76		47.517,76	

BILANCIO DI PREVISIONE  
PARTE II - SPESA - 2015

Interventi		Impegni ultimo esercizio chiuso	Previsioni definitive esercizio in corso	PREVISIONI DI COMPETENZA per l'eserc. al quale si riferisce il presente bilancio			Annotazioni
Codice e Numero	Denominazione			VARIAZIONI		SOMME RISULTANTI	
				in aumento	in diminuzione		
1	2	3	4	5	6	7	8
1040206	INTERESSI PASSIVI E ONERI FINANZIARI DIVERSI	2.029,72	1.335,05			1.335,05	
	Totale Servizio 02	102.653,72	134.896,05	21.805,76	37.949,00	118.752,81	
	Servizio 04 03 - ISTRUZIONE MEDIA						
1040303	PRESTAZIONI DI SERVIZI	58.860,00	83.760,00		19.624,88	64.135,12	
1040305	TRASFERIMENTI	6.000,00	6.000,00	13.000,00		19.000,00	
1040306	INTERESSI PASSIVI E ONERI FINANZIARI DIVERSI	516,89	340,00			340,00	
	Totale Servizio 03	65.376,89	90.100,00	13.000,00	19.624,88	83.475,12	
	Servizio 04 04 - ISTRUZIONE SECONDARIA SUPERIORE						
1040405	TRASFERIMENTI	500,00	500,00	1.000,00		1.500,00	
1040406	INTERESSI PASSIVI E ONERI FINANZIARI DIVERSI	28,97	19,04			19,04	
	Totale Servizio 04	528,97	519,04	1.000,00		1.519,04	
	Servizio 04 05 - ASSISTENZA SCOLASTICA, TRASPORTO, REFEZIONE E ALTRI SERVIZI						
1040501	PERSONALE	36.807,44	30.958,67			30.958,67	
1040502	ACQUISTO DI BENI DI CONSUMO E O DI MATERIE PRIME	270,00	270,00			270,00	



**BILANCIO DI PREVISIONE  
PARTE II - SPESA - 2015**

Interventi		Impegni ultimo esercizio chiuso	Previsioni definitive esercizio in corso	PREVISIONI DI COMPETENZA per l'eserc. al quale si riferisce il presente bilancio			Annotazioni
Codice e Numero	Denominazione			VARIAZIONI		SOMME RISULTANTI	
				in aumento	in diminuzione		
1	2	3	4	5	6	7	8
1040503	PRESTAZIONI DI SERVIZI	726.593,11	736.180,00	56.925,53		793.105,53	
1040505	TRASFERIMENTI		10.000,00	68.531,55		78.531,55	
1040506	INTERESSI PASSIVI E ONERI FINANZIARI DIVERSI	5.304,30	4.653,59			4.653,59	
	Totale Servizio 05	768.974,85	782.062,26	125.457,08		907.519,34	
	Totale Funzione 04	1.009.678,33	1.115.660,33	165.262,84	71.923,88	1.208.999,29	
	05 FUNZIONI RELATIVE ALLA CULTURA ED AI BENI CULTURALI						
	Servizio 05 01 - BIBLIOTECHE, MUSEI E PINACOTECHE						
1050101	PERSONALE	62.014,96	58.909,47		1.452,00	57.457,47	
1050102	ACQUISTO DI BENI DI CONSUMO E O DI MATERIE PRIME	9.170,00	16.388,96	6.778,37		23.167,33	
1050103	PRESTAZIONI DI SERVIZI	175.742,82	238.702,78	24.297,90		263.000,68	
1050105	TRASFERIMENTI			17.000,00		17.000,00	
1050106	INTERESSI PASSIVI E ONERI FINANZIARI DIVERSI	2.794,11	2.041,15			2.041,15	
	Totale Servizio 01	249.721,89	316.042,36	48.076,27	1.452,00	362.666,63	
	Servizio 05 02 - TEATRI, ATTIVITA' CULTURALI E SERVIZI DIVERSI NEL SETTORE CULTURALE						

**BILANCIO DI PREVISIONE  
PARTE II - SPESA - 2015**

Interventi		Impegni ultimo esercizio chiuso	Previsioni definitive esercizio in corso	PREVISIONI DI COMPETENZA per l'eserc. al quale si riferisce il presente bilancio			Annotazioni
Codice e Numero	Denominazione			VARIAZIONI		SOMME RISULTANTI	
				in aumento	in diminuzione		
1	2	3	4	5	6	7	8
1050201	PERSONALE	107.148,90	92.560,34			92.560,34	
1050202	ACQUISTO DI BENI DI CONSUMO E O DI MATERIE PRIME	11.002,14	10.700,00	7.001,49		17.701,49	
1050203	PRESTAZIONI DI SERVIZI	124.496,30	214.102,35	121.572,94		335.675,29	
1050205	TRASFERIMENTI	7.632,00	10.432,00	7.766,00		18.198,00	
1050206	INTERESSI PASSIVI E ONERI FINANZIARI DIVERSI	11.968,70	10.249,27			10.249,27	
Totale Servizio 02		262.248,04	338.043,96	136.340,43		474.384,39	
Totale Funzione 05		511.969,93	654.086,32	184.416,70	1.452,00	837.051,02	
06 FUNZIONI NEL SETTORE SPORTIVO E RICREATIVO							
Servizio 06 02 - STADIO COMUNALE, PALAZZO DELLO SPORT ED ALTRI IMPIANTI							
1060201	PERSONALE	27.278,86	26.269,00			26.269,00	
1060202	ACQUISTO DI BENI DI CONSUMO E O DI MATERIE PRIME	1.300,00	2.300,00			2.300,00	
1060203	PRESTAZIONI DI SERVIZI	41.645,00	46.500,00		11.080,00	35.500,00	
1060205	TRASFERIMENTI		15.000,00			15.000,00	
1060206	INTERESSI PASSIVI E ONERI FINANZIARI DIVERSI	26.891,72	24.707,33			24.707,33	

**BILANCIO DI PREVISIONE  
PARTE II - SPESA - 2015**

Interventi		Impegni ultimo esercizio chiuso	Previsioni definitive esercizio in corso	PREVISIONI DI COMPETENZA per l'eserc. al quale si riferisce il presente bilancio			Annotazioni
Codice e Numero	Denominazione			VARIAZIONI		SOMME RISULTANTI	
				in aumento	in diminuzione		
1	2	3	4	5	6	7	8
	Totale Servizio 02	97.115,58	114.776,33		11.000,00	103.776,33	
	Totale Funzione 06	97.115,58	114.776,33		11.000,00	103.776,33	
	07 FUNZIONI NEL CAMPO TURISTICO						
	Servizio 07 01 - SERVIZI TURISTICI						
1070102	ACQUISTO DI BENI DI CONSUMO E O DI MATERIE PRIME		1.000,00			1.000,00	
1070103	PRESTAZIONI DI SERVIZI	10.000,00	10.000,00	16.682,00		26.682,00	
1070104	UTILIZZO DI BENI DI TERZI	10.000,00					
	Totale Servizio 01	20.000,00	11.000,00	16.682,00		27.682,00	
	Totale Funzione 07	20.000,00	11.000,00	16.682,00		27.682,00	
	08 FUNZIONI NEL CAMPO DELLA VIABILITA' E DEI TRASPORTI						
	Servizio 08 01 - VIABILITA',CIRCOLAZIONE STRADALE E SERVIZI CONNES-SI						
1080102	ACQUISTO DI BENI DI CONSUMO E O DI MATERIE PRIME		70.000,00	25.925,10		95.925,10	
1080106	INTERESSI PASSIVI E ONERI FINANZIARI DIVERSI	63.318,15	57.796,26			57.796,26	
	Totale Servizio 01	63.318,15	127.796,26	25.925,10		153.721,36	
	Servizio 08 02 - ILLUMINAZIONE PUBBLICA E SERVIZI CONNESSI						

**BILANCIO DI PREVISIONE  
PARTE II - SPESA - 2015**

Interventi		Impegni ultimo esercizio chiuso	Previsioni definitive esercizio in corso	PREVISIONI DI COMPETENZA per l'eserc. al quale si riferisce il presente bilancio			Annotazioni
Codice e Numero	Denominazione			VARIAZIONI		SOMME RISULTANTI	
				in aumento	in diminuzione		
1	2	3	4	5	6	7	8
1080201	PERSONALE	28.147,44	20.147,00			20.147,00	
1080202	ACQUISTO DI BENI DI CONSUMO E ONERI MATERIE PRIME	4.399,00	4.000,00		4.000,00		
1080203	PRESTAZIONI DI SERVIZI	201.929,71	219.435,67	31.939,13		251.374,80	
1080206	INTERESSI PASSIVI E ONERI FINANZIARI DIVERSI	11.100,51	9.587,33			9.587,33	
	Totale Servizio 02	245.576,66	253.170,00	31.939,13	4.000,00	281.109,13	
	Servizio 08 03 - TRASPORTI PUBBLICI LOCALI E SERVIZI CONNESSI						
1080303	PRESTAZIONI DI SERVIZI			12.132,00		12.132,00	
1080305	TRASFERIMENTI	313.804,76	538.000,00	195.778,42		733.778,42	
	Totale Servizio 03	313.804,76	538.000,00	207.910,42		745.910,42	
	Totale Funzione 08	622.699,57	918.966,26	265.774,65	4.000,00	1.180.740,91	
	09 FUNZIONI RIGUARDANTI LA GESTIONE DEL TERRITORIO E DELL'AMBIENTE						
	Servizio 09 01 - URBANISTICA E GESTIONE DEL TERRITORIO						
1090106	INTERESSI PASSIVI E ONERI FINANZIARI DIVERSI	15.881,74	15.000,26			15.000,26	
	Totale Servizio 01	15.881,74	15.000,26			15.000,26	
	Servizio 09 03 - SERVIZI DI PROTEZIONE CIVILE						

**BILANCIO DI PREVISIONE**  
**PARTE II - SPESA - 2015**

Interventi		Impegni ultimo esercizio chiuso	Previsioni definitive esercizio in corso	PREVISIONI DI COMPETENZA per l'eserc. al quale si riferisce il presente bilancio			Annotazioni
Codice e Numero	Denominazione			VARIAZIONI		SOMME RISULTANTI	
				in aumento	in diminuzione		
1	2	3	4	5	6	7	8
1090302	ACQUISTO DI BENI DI CONSUMO E O DI MATERIE PRIME	1.446,80	4.000,00		1.000,00	3.000,00	
1090303	PRESTAZIONI DI SERVIZI	1.950,00	4.000,00			4.000,00	
1090305	TRASFERIMENTI	9.000,00	10.000,00			10.000,00	
	Totale Servizio 03	12.396,80	18.000,00		1.000,00	17.000,00	
	Servizio 09 04 - SERVIZIO IDRICO INTEGRATO						
1090403	PRESTAZIONI DI SERVIZI	31.551,71	76.457,00		13.957,00	62.500,00	
1090406	INTERESSI PASSIVI E ONERI FINANZIARI DIVERSI	34.896,73	32.691,39			32.691,39	
	Totale Servizio 04	66.448,44	109.148,39		13.957,00	95.191,39	
	Servizio 09 05 - SERVIZIO SMALTIMENTO RIFIUTI						
1090501	PERSONALE	26.127,58	26.280,01			26.280,01	
1090502	ACQUISTO DI BENI DI CONSUMO E O DI MATERIE PRIME	12.540,00	78.387,00		7.340,00	71.047,00	
1090503	PRESTAZIONI DI SERVIZI	1.246.605,56	1.638.752,62	206.547,38		1.845.300,00	
1090504	UTILIZZO DI BENI DI TERZI	3.357,75					
1090505	TRASFERIMENTI	118.672,25	113.707,38			113.707,38	

**BILANCIO DI PREVISIONE  
PARTE II - SPESA - 2015**

Interventi		Impegni ultimo esercizio chiuso	Previsioni definitive esercizio in corso	PREVISIONI DI COMPETENZA per l'eserc. al quale si riferisce il presente bilancio			Annotazioni
Codice e Numero	Denominazione			VARIAZIONI		SOMME RISULTANTI	
				in aumento	in diminuzione		
1	2	3	4	5	6	7	8
	Totale Servizio 05	1.407.303,14	1.857.127,01	206.547,38	7.340,00	2.056.334,39	
1090602	Servizio 09 06 - PARCHI E SERVIZI PER LA TUTELA AMBIENTALE DEL VERDE, ALTRI SERVIZI RELATIVI AL TERRITORIO ED ALL'AMBIENTE	2.976,62	1.000,00			1.000,00	
1090603	ACQUISTO DI BENI DI CONSUMO E O DI MATERIE PRIME	5.789,00	6.000,00		2.834,00	3.166,00	
1090606	PRESTAZIONI DI SERVIZI	43.012,61	40.033,80			40.033,80	
	INTERESSI PASSIVI E ONERI FINANZIARI DIVERSI						
	Totale Servizio 06	51.778,23	47.033,80		2.834,00	44.199,80	
	Totale Funzione 09	1.553.808,35	2.046.309,46	206.547,38	25.131,00	2.227.725,84	
	10 FUNZIONI NEL SETTORE SOCIALE						
	Servizio 10 01 - ASILI NIDO, SERVIZI PER L'INFANZIA E PER I MINORI						
1100102	ACQUISTO DI BENI DI CONSUMO E O DI MATERIE PRIME	4.030,00	3.530,00			3.530,00	
1100103	PRESTAZIONI DI SERVIZI	57.407,00	172.845,30	58.507,71		231.353,01	
1100105	TRASFERIMENTI	222.400,00	218.200,00	159.719,45		377.919,45	
1100106	INTERESSI PASSIVI E ONERI FINANZIARI DIVERSI	70,02	46,06			46,06	
	Totale Servizio 01	283.907,02	394.621,36	218.227,16		612.848,52	
	Servizio 10 02 - SERVIZI DI PREVENZIONE E RIABILITAZIONE						

**BILANCIO DI PREVISIONE  
PARTE II - SPESA - 2015**

Interventi		Impegni ultimo esercizio chiuso	Previsioni definitive esercizio in corso	PREVISIONI DI COMPETENZA per l'eserc. al quale si riferisce il presente bilancio			Annotazioni
Codice e Numero	Denominazione			VARIAZIONI		SOMME RISULTANTI	
				in aumento	in diminuzione		
1	2	3	4	5	6	7	8
1100203	PRESTAZIONI DI SERVIZI		324.103,00			324.103,00	
	Totale Servizio 02		324.103,00			324.103,00	
	Servizio 10 04 - ASSISTENZA, BENEFICENZA PUBBLICA E SERVIZI DIVERSI ALLA PERSONA						
1100401	PERSONALE	31.371,37	29.991,27			29.991,27	
1100402	ACQUISTO DI BENI DI CONSUMO E O DI MATERIE PRIME	9.938,05	10.850,00		500,00	10.350,00	
1100403	PRESTAZIONI DI SERVIZI	1.217.668,48	2.174.676,42	1.502.710,50		3.677.386,92	
1100404	UTILIZZO DI BENI DI TERZI	9.454,00	9.454,00			9.454,00	
1100405	TRASFERIMENTI	1.585.847,84	1.317.009,60	1.059.831,88		2.376.841,48	
1100406	INTERESSI PASSIVI E ONERI FINANZIARI DIVERSI	0,96	0,62			0,62	
	Totale Servizio 04	2.854.280,28	3.541.981,91	2.562.542,38	500,00	6.104.024,29	
	Servizio 10 05 - SERVIZIO NECROSCOPICO E CIMITERIALE						
1100502	ACQUISTO DI BENI DI CONSUMO E O DI MATERIE PRIME	1.180,00	2.180,00			2.180,00	
1100503	PRESTAZIONI DI SERVIZI	117.901,20	111.246,00	57.854,00		169.100,00	
1100506	INTERESSI PASSIVI E ONERI FINANZIARI DIVERSI	5.233,27	4.599,02			4.599,02	

# **BILANCIO DI PREVISIONE** **PARTE II - SPESA - 2015**

Interventi		Impegni ultimo esercizio chiuso	Previsioni definitive esercizio in corso	PREVISIONI DI COMPETENZA per l'eserc. al quale si riferisce il presente bilancio			Annotazioni
Codice e Numero	Denominazione			VARIAZIONI		SOMME RISULTANTI	
				in aumento	in diminuzione		
1	2	3	4	5	6	7	8
	Totale Servizio 05	124.314,47	118.025,02	57.854,00		175.879,02	
	Totale Funzione 10	3.262.501,77	4.378.731,29	2.838.623,54	500,00	7.216.854,83	
	11 FUNZIONI NEL CAMPO DELLO SVILUPPO ECONOMICO						
	Servizio 11 04 - SERVIZI RELATIVI ALL'INDUSTRIA						
1110405	TRASFERIMENTI		5.000,00		5.000,00		
	Totale Servizio 04		5.000,00		5.000,00		
	Servizio 11 05 - SERVIZI RELATIVI AL COMMERCIO						
1110501	PERSONALE	29.110,15	27.914,68			27.914,68	
1110502	ACQUISTO DI BENI DI CONSUMO E O DI MATERIE PRIME	470,00	3.960,84		3.234,84	726,00	
1110503	PRESTAZIONI DI SERVIZI	22.102,00	86.100,00		68.100,00	18.000,00	
1110504	UTILIZZO DI BENI DI TERZI	6.442,74	8.041,00			8.041,00	
1110505	TRASFERIMENTI	24.624,39	72.134,66		42.134,66	60.000,00	
	Totale Servizio 05	82.749,28	198.151,18		83.469,50	114.681,68	
	Servizio 11 07 - SERVIZI RELATIVI ALL'AGRICOLTURA						
1110705	TRASFERIMENTI		5.000,00		5.000,00		



**BILANCIO DI PREVISIONE  
PARTE II - SPESA - 2015**

Interventi		Impegni ultimo esercizio chiuso	Previsioni definitive esercizio in corso	PREVISIONI DI COMPETENZA per l'eserc. al quale si riferisce il presente bilancio			Annotazioni
Codice e Numero	Denominazione			VARIAZIONI		SOMME RISULTANTI	
				in aumento	in diminuzione		
1	2	3	4	5	6	7	8
	Totale Servizio 07		5.000,00		5.000,00		
	Totale Funzione 11	82.749,28	208.151,18		93.469,50	114.681,68	
	12 FUNZIONI RELATIVE A SERVIZI PRODUTTIVI						
	Servizio 12 06 - ALTRI SERVIZI PRODUTTIVI						
1120601	PERSONALE	33.089,06	30.920,83			30.920,83	
1120602	ACQUISTO DI BENI DI CONSUMO E O DI MATERIE PRIME	750,00	750,00			750,00	
1120603	PRESTAZIONI DI SERVIZI	84.624,00	112.000,00	164,00		112.164,00	
	Totale Servizio 06	118.463,06	143.670,83	164,00		143.834,83	
	Totale Funzione 12	118.463,06	143.670,83	164,00		143.834,83	
	Riassunto titolo 1 - spese correnti						
	Funzione 01 totali	2.937.075,11	4.601.725,08	936.691,18	623.192,26	4.915.224,00	
	Funzione 03 totali	682.713,95	545.196,93	9.700,00	9.000,00	545.896,93	
	Funzione 04 totali	1.009.678,33	1.115.660,33	165.262,84	71.923,88	1.208.999,29	
	Funzione 05 totali	511.969,93	654.086,32	184.416,70	1.452,00	837.951,02	
	Funzione 06 totali	97.115,58	114.776,33		11.000,00	103.776,33	

**BILANCIO DI PREVISIONE  
PARTE II - SPESA - 2015**

Interventi		Impegni ultimo esercizio chiuso	Previsioni definitive esercizio in corso	PREVISIONI DI COMPETENZA per l'eserc. al quale si riferisce il presente bilancio			Annotazioni
Codice e Numero	Denominazione			VARIAZIONI		SOMME RISULTANTI	
				in aumento	in diminuzione		
1	2	3	4	5	6	7	8
	Funzione 07 totali	20.000,00	11.000,00	16.682,00		27.682,00	
	Funzione 08 totali	622.699,57	918.966,26	265.774,65	4.000,00	1.180.740,91	
	Funzione 09 totali	1.553.808,35	2.046.309,46	206.547,38	25.131,00	2.227.725,84	
	Funzione 10 totali	3.262.501,77	4.378.731,29	2.838.623,54	500,00	7.216.854,83	
	Funzione 11 totali	82.749,28	208.151,18		93.469,50	114.681,68	
	Funzione 12 totali	118.463,06	143.670,83	164,00		143.834,83	
	Totale titolo 1	10.898.774,93	14.738.274,01	4.623.862,29	839.668,64	18.522.467,66	
	TITOLO 2 - SPESE IN CONTO CAPITALE						
	01 FUNZIONI GENERALI DI AMMINISTRAZIONE, DI GESTIONE E DI CONTROLLO						
	Servizio 01 01 - ORGANI ISTITUZIONALI, PARTECIPAZIONE E DECENTRAMENTO						
2010101	ACQUISIZIONE DI BENI IMMOBILI			77.868,00		77.868,00	
2010105	ACQUISIZIONE DI BENI MOBILI, MACCHINE ED ATTREZZA- TURE TECNICO-SCIENTIFICHE		1.000,00			1.000,00	
	Totale Servizio 01		1.000,00	77.868,00		78.868,00	
	Servizio 01 05 - GESTIONE DEI BENI DEMANIALI E PATRIMONIALI						

**BILANCIO DI PREVISIONE  
PARTE II - SPESA - 2015**

Interventi		Impegni ultimo esercizio chiuso	Previsioni definitive esercizio in corso	PREVISIONI DI COMPETENZA per l'eserc. al quale si riferisce il presente bilancio			Annotazioni
Codice e Numero	Denominazione			VARIAZIONI		SOMME RISULTANTI	
				in aumento	in diminuzione		
1	2	3	4	5	6	7	8
2010501	ACQUISIZIONE DI BENI IMMOBILI	64.547,14	956.191,72		358.858,76	597.332,96	
	Totale Servizio 05	64.547,14	956.191,72		358.858,76	597.332,96	
	Servizio 01 06 - UFFICIO TECNICO						
2010601	ACQUISIZIONE DI BENI IMMOBILI		5.000,00			5.000,00	
2010603	ACQUISTO DI BENI SPECIFICI PER REALIZZAZIONI IN ECONOMIA						
2010605	ACQUISIZIONE DI BENI MOBILI, MACCHINE ED ATTREZZATURE TECNICO-SCIENTIFICHE	6.000,00	5.000,00	10.545,00		15.545,00	
2010606	INCARICHI PROFESSIONALI ESTERNI		42.952,00		12.484,55	30.467,45	
	Totale Servizio 06	6.000,00	52.952,00	10.545,00	12.484,55	51.012,45	
	Servizio 01 08 - ALTRI SERVIZI GENERALI						
2010801	ACQUISIZIONE DI BENI IMMOBILI	49.341,62		29.129,15		29.129,15	
	Totale Servizio 08	49.341,62		29.129,15		29.129,15	
	Totale Funzione 01	119.888,76	1.010.143,72	117.542,15	371.342,31	756.342,56	
	03 FUNZIONI DI POLIZIA LOCALE						
	Servizio 03 01 - POLIZIA MUNICIPALE						
2030101	ACQUISIZIONE DI BENI IMMOBILI	25.000,00	33.100,00	357.758,01		390.858,01	

**BILANCIO DI PREVISIONE  
PARTE II - SPESA - 2015**

Interventi		Impegni ultimo esercizio chiuso	Previsioni definitive esercizio in corso	PREVISIONI DI COMPETENZA per l'eserc. al quale si riferisce il presente bilancio			Annotazioni
Codice e Numero	Denominazione			VARIAZIONI		SOMME RISULTANTI	
				in aumento	in diminuzione		
1	2	3	4	5	6	7	8
2030103	ACQUISTO DI BENI SPECIFICI PER REALIZZAZIONI IN ECONOMIA		7.500,00		2.500,00	5.000,00	
2030104	UTILIZZO DI BENI DI TERZI PER REALIZZAZIONI IN ECONOMIA						
2030105	ACQUISIZIONE DI BENI MOBILI, MACCHINE ED ATTREZZATURE TECNICO-SCIENTIFICHE	75.870,01	28.600,00	1.100,00		29.700,00	
	Totale Servizio 01	100.870,01	69.200,00	358.858,01	2.500,00	425.558,01	
	Totale Funzione 03	100.870,01	69.200,00	358.858,01	2.500,00	425.558,01	
	04 FUNZIONI DI ISTRUZIONE PUBBLICA						
	Servizio 04 01 - SCUOLA MATERNA						
2040101	ACQUISIZIONE DI BENI IMMOBILI		373.887,79	37.201,45		411.089,24	
	Totale Servizio 01		373.887,79	37.201,45		411.089,24	
	Servizio 04 02 - ISTRUZIONE ELEMENTARE						
2040201	ACQUISIZIONE DI BENI IMMOBILI	187,73	1.288.077,73		22.631,86	1.265.445,87	
	Totale Servizio 02	187,73	1.288.077,73		22.631,86	1.265.445,87	
	Servizio 04 03 - ISTRUZIONE MEDIA						
2040301	ACQUISIZIONE DI BENI IMMOBILI		173.852,51	20.000,00		193.852,51	
	Totale Servizio 03		173.852,51	20.000,00		193.852,51	

**BILANCIO DI PREVISIONE  
PARTE II - SPESA - 2015**

Interventi		Impegni ultimo esercizio chiuso	Previsioni definitive esercizio in corso	PREVISIONI DI COMPETENZA per l'eserc. al quale si riferisce il presente bilancio			Annotazioni
Codice e Numero	Denominazione			VARIAZIONI		SOMME RISULTANTI	
				in aumento	in diminuzione		
1	2	3	4	5	6	7	8
	Totale Funzione 04		187,73				
	05 FUNZIONI RELATIVE ALLA CULTURA ED AI BENI CULTURALI						
	Servizio 05 01 - BIBLIOTECHE, MUSEI E PINACOTECHE						
2050101	ACQUISIZIONE DI BENI IMMOBILI		12.000,00	345.874,04			357.874,04
2050103	ACQUISTO DI BENI SPECIFICI PER REALIZZAZIONI IN ECONOMIA		7.000,00	2.308,83			9.308,83
2050105	ACQUISIZIONE DI BENI MOBILI, MACCHINE ED ATTREZZATURE TECNICO-SCIENTIFICHE		4.000,00	12.838,10			16.838,10
	Totale Servizio 01		23.000,00	361.020,97			384.020,97
	Servizio 05 02 - TEATRI ATTIVITA' CULTURALI E SERVIZI DIVERSI NEL SETTORE CULTURALE						
2050201	ACQUISIZIONE DI BENI IMMOBILI		373.372,46		344.881,46		28.491,00
2050205	ACQUISIZIONE DI BENI MOBILI, MACCHINE ED ATTREZZATURE TECNICO-SCIENTIFICHE			4.000,00			4.000,00
	Totale Servizio 02		373.372,46	4.000,00	344.881,46		32.491,00
	Totale Funzione 05		396.372,46	365.020,97	344.881,46		416.511,97
	06 FUNZIONI NEL SETTORE SPORTIVO E RICREATIVO						
	Servizio 06 02 - STADIO COMUNALE, PALAZZO DELLO SPORT ED ALTRI IMPIANTI						
2060201	ACQUISIZIONE DI BENI IMMOBILI		432.463,88		2.901,16		429.562,72

**BILANCIO DI PREVISIONE  
PARTE II - SPESA - 2015**

Interventi		Impegni ultimo esercizio chiuso	Previsioni definitive esercizio in corso	PREVISIONI DI COMPETENZA per l'eserc. al quale si riferisce il presente bilancio			Annotazioni
Codice e Numero	Denominazione			VARIAZIONI		SOMME RISULTANTI	
				in aumento	in diminuzione		
1	2	3	4	5	6	7	8
2070101	Totale Servizio 02		432.463,88		2.901,16	429.562,72	
	Totale Funzione 06		432.463,88		2.901,16	429.562,72	
	07 FUNZIONI NEL CAMPO TURISTICO						
	Servizio 07 01 -SERVIZI TURISTICI						
	ACQUISIZIONE DI BENI IMMOBILI			200.000,00		200.000,00	
	Totale Servizio 01			200.000,00		200.000,00	
	Totale Funzione 07			200.000,00		200.000,00	
	08 FUNZIONI NEL CAMPO DELLA VIABILITA' E DEI TRASPORTI						
	Servizio 08 01 - VIABILITA',CIRCOLAZIONE STRADALE E SERVIZI CONNES-SI						
	ACQUISIZIONE DI BENI IMMOBILI	84.543,57	911.107,98	1.780.252,16		2.691.360,14	
2080105	ACQUISIZIONE DI BENI MOBILI, MACCHINE ED ATTREZZA- TURE TECNICO-SCIENTIFICHE			46.983,00		46.983,00	
	Totale Servizio 01	84.543,57	911.107,98	1.827.235,16		2.738.343,14	
	Servizio 08 02 - ILLUMINAZIONE PUBBLICA E SERVIZI CONNESSI						
2080201	ACQUISIZIONE DI BENI IMMOBILI						
	Totale Servizio 02						
	Totale Funzione 08	84.543,57	911.107,98	1.827.235,16		2.738.343,14	

# **BILANCIO DI PREVISIONE** **PARTE II - SPESA - 2015**

Interventi		Impegni ultimo esercizio chiuso	Previsioni definitive esercizio in corso	PREVISIONI DI COMPETENZA per l'eserc. al quale si riferisce il presente bilancio			Annotazioni
Codice e Numero	Denominazione			VARIAZIONI		SOMME RISULTANTI	
				in aumento	in diminuzione		
1	2	3	4	5	6	7	8
	09 FUNZIONI RIGUARDANTI LA GESTIONE DEL TERRITORIO E DELL'AMBIENTE						
	Servizio 09 01 - URBANISTICA E GESTIONE DEL TERRITORIO						
2090101	ACQUISIZIONE DI BENI IMMOBILI		160.000,00	2.262.324,74		2.422.324,74	
	Totale Servizio 01		160.000,00	2.262.324,74		2.422.324,74	
	Servizio 09 05 - SERVIZIO SMALTIMENTO RIFIUTI						
2090501	ACQUISIZIONE DI BENI IMMOBILI		55.000,00	55.000,00		110.000,00	
2090505	ACQUISIZIONE DI BENI MOBILI, MACCHINE ED ATTREZZATURE TECNICO-SCIENTIFICHE		5.000,00			5.000,00	
	Totale Servizio 05		60.000,00	55.000,00		115.000,00	
	Servizio 09 06 - PARCHI E SERVIZI PER LA TUTELA AMBIENTALE DEL VERDE, ALTRI SERVIZI RELATIVI AL TERRITORIO ED ALL'AMBIENTE						
2090601	ACQUISIZIONE DI BENI IMMOBILI		39.084,38	39.084,38		78.168,76	
2090606	INCARICHI PROFESSIONALI ESTERNI						
	Totale Servizio 06		39.084,38	39.084,38		78.168,76	
	Totale Funzione 09		259.084,38	2.356.409,12		2.615.493,50	
	10 FUNZIONI NEL SETTORE SOCIALE						
	Servizio 10 01 - ASILI NIDO, SERVIZI PER L'INFANZIA E PER I MINORI						

**BILANCIO DI PREVISIONE  
PARTE II - SPESA - 2015**

Interventi		Impegni ultimo esercizio chiuso	Previsioni definitive esercizio in corso	PREVISIONI DI COMPETENZA per l'eserc. al quale si riferisce il presente bilancio			Annotazioni
Codice e Numero	Denominazione			VARIAZIONI		SOMME RISULTANTI	
				in aumento	in diminuzione		
1	2	3	4	5	6	7	8
2100101	ACQUISIZIONE DI BENI IMMOBILI						
2100107	TRASFERIMENTI DI CAPITALE		4.691,97			4.691,97	
	Totale Servizio 01		4.691,97			4.691,97	
	Servizio 10 02 - SERVIZI DI PREVENZIONE E RIABILITAZIONE						
2100205	ACQUISIZIONE DI BENI MOBILI, MACCHINE ED ATTREZZATURE TECNICO-SCIENTIFICHE						
	Totale Servizio 02						
	Servizio 10 04 - ASSISTENZA, BENEFICENZA PUBBLICA E SERVIZI DIVERSI ALLA PERSONA						
2100405	ACQUISIZIONE DI BENI MOBILI, MACCHINE ED ATTREZZATURE TECNICO-SCIENTIFICHE			972,74		972,74	
	Totale Servizio 04			972,74		972,74	
	Servizio 10 05 - SERVIZIO NECROSCOPICO E CIMITERIALE						
2100501	ACQUISIZIONE DI BENI IMMOBILI		304.258,12	393.013,61		697.271,73	
	Totale Servizio 05		304.258,12	393.013,61		697.271,73	
	Totale Funzione 10		308.950,09	393.986,35		702.936,44	
	12 FUNZIONI RELATIVE A SERVIZI PRODUTTIVI						
	Servizio 12 06- ALTRI SERVIZI PRODUTTIVI						



BILANCIO DI PREVISIONE  
PARTE II - SPESA - 2015

Interventi		Impegni ultimo esercizio chiuso	Previsioni definitive esercizio in corso	PREVISIONI DI COMPETENZA per l'eserc. al quale si riferisce il presente bilancio			Annotazioni
Codice e Numero	Denominazione			VARIAZIONI		SOMME RISULTANTI	
				in aumento	in diminuzione		
1	2	3	4	5	6	7	8
2120601	ACQUISIZIONE DI BENI IMMOBILI						
	Totale Servizio 06						
	Totale Funzione 12						
	Riassunto titolo 2 - spese in conto capitale						
	Funzione 01 totali	119.888,76	1.010.143,72	117.542,15	371.343,31	756.342,56	
	Funzione 03 totali	100.870,00	69.200,00	358.858,01	2.500,00	425.558,01	
	Funzione 04 totali	187,73	1.835.818,03	57.201,45	22.631,86	1.870.387,62	
	Funzione 05 totali		396.372,46	365.020,97	344.881,46	416.511,97	
	Funzione 06 totali		432.463,88		2.901,16	429.562,72	
	Funzione 07 totali			208.000,00		200.000,00	
	Funzione 08 totali	84.543,57	911.107,98	1.827.235,16		2.738.343,14	
	Funzione 09 totali		259.084,38	2.356.409,12		2.615.493,50	
	Funzione 10 totali		308.950,09	393.986,35		702.936,44	
	Funzione 12 totali						

**BILANCIO DI PREVISIONE  
PARTE II - SPESA - 2015**

Interventi		Impegni ultimo esercizio chiuso	Previsioni definitive esercizio in corso	PREVISIONI DI COMPETENZA per l'eserc. al quale si riferisce il presente bilancio			Annotazioni
Codice e Numero	Denominazione			VARIAZIONI		SOMME RISULTANTI	
				in aumento	in diminuzione		
				1	2	3	
	Totale titolo 2	305.490,07	5.223.140,54	5.676.253,21	744.257,79	10.155.135,96	
	TITOLO 3 - SPESE PER RIMBORSO DI PRESTITI						
	01 FUNZIONI GENERALI DI AMMINISTRAZIONE, DI GESTIONE E DI CONTROLLO						
	Servizio 01 03 - GESTIONE ECONOMICA, FINANZIARIA, PROGRAMMAZIONE, PROVVEDITORATO E CONTROLLO DI GESTIONE						
3010301	RIMBORSO PER ANTICIPAZIONI DI CASSA	2.537.984,09	6.461.630,67		3.799.460,73	2.662.169,94	
3010302	RIMBORSO DI FINANZIAMENTI A BREVE TERMINE	117.485,23					
3010303	RIMBORSO DI QUOTA CAPITALE DI MUTUI E PRESTITI	680.739,09	655.879,85			655.879,85	
	Totale Servizio 03	3.336.208,41	7.117.510,52		3.799.460,73	3.318.049,79	
	Totale Funzione 01	3.336.208,41	7.117.510,52		3.799.460,73	3.318.049,79	
	Riassunto titolo 3 - spese per rimborso di prestiti						
	Funzione 01 totali	3.336.208,41	7.117.510,52		3.799.460,73	3.318.049,79	
	Totale titolo 3	3.336.208,41	7.117.510,52		3.799.460,73	3.318.049,79	
	TITOLO 4 - PARTITE DI GIRO						
4000001	RITENUTE PREVIDENZIALI E ASSISTENZIALI AL PERSONALE	181.608,10	361.894,00			361.894,00	
4000002	RITENUTE ERARIALI	524.130,42	827.483,00			827.483,00	

BILANCIO DI PREVISIONE  
PARTE II - SPESA - 2015

Interventi		Impegni ultimo esercizio chiuso	Previsioni definitive esercizio in corso	PREVISIONI DI COMPETENZA per l'eserc. al quale si riferisce il presente bilancio			Annotazioni
Codice e Numero	Denominazione			VARIAZIONI		SOMME RISULTANTI	
				in aumento	in diminuzione		
1	2	3	4	5	6	7	8
4000003	ALTRE RITENUTE AL PERSONALE PER CONTO DI TERZI	69.822,37	113.783,00			113.783,00	
4000004	RESTITUZIONE DI DEPOSITI CAUZIONALI	1.101,20	10.000,00			10.000,00	
4000005	SPESE PER SERVIZI PER CONTO TERZI	619.415,83	792.882,16	55.416,84		848.299,00	
4000006	ANTICIPAZIONE DI FONDI PER SERVIZIO ECONOMATO	5.000,00	5.000,00			5.000,00	
4000007	RESTITUZIONE DI DEPOSITI PER SPESE CONTRATTUALI	3.931,12	26.082,00			26.082,00	
	Riassunto titolo 4 - partite di giro						
	Totale titolo 4	1.405.009,04	2.137.174,16	55.416,84		2.192.541,00	

BILANCIO DI PREVISIONE  
PARTE II - SPESA - 2015

Interventi		Impegni ultimo esercizio chiuso	Previsioni definitive esercizio in corso	PREVISIONI DI COMPETENZA per l'eserc. al quale si riferisce il presente bilancio			Annotazioni
Codice e Numero	Denominazione			VARIAZIONI		SOMME RISULTANTI	
				in aumento	in diminuzione		
1	2	3	4	5	6	7	8
	Riepilogo dei Titoli						
	Titolo 1	10.898.774,93	14.738.274,01	4.623.862,29	839.668,64	18.522.467,66	
	Titolo 2	305.490,07	5.223.140,54	5.676.253,21	744.257,79	10.155.135,96	
	Titolo 3	3.336.208,41	7.117.510,52		3.799.460,73	3.318.049,79	
	Titolo 4	1.405.009,04	2.137.124,16	55.416,84		2.192.541,00	
	Totale	15.945.482,45	29.216.049,23	10.355.532,34	5.383.387,16	34.188.194,41	
	Disavanzo di Amministrazione			175.199,76		175.199,76	
	Totale generale della Spesa	15.945.482,45	29.216.049,23	10.530.732,10	5.383.387,16	34.363.394,17	

**RIEPILOGO GENERALE DELLE SPESE  
SPESE CORRENTI - 2015**

INTERVENTI CORRENTI														
FUNZIONI E SERVIZI		1	2	3	4	5	6	7	8	9	10	11	12	Totale
FUNZIONI GENERALI DI AMMINISTRAZIONE, DI GESTIONE E DI CONTROLLO														
ORGANI ISTITUZIONALI, PARTECIPAZIONE E DECENTRAMENTO														
SEGRETERIA GENERALE, PERSONALE E ORGANIZZAZIONE														
GESTIONE ECONOMICA, FINANZIARIA, PROGRAMMAZIONE, PROVVEDITORATO E CONTROLLO DI GESTIONE														
GESTIONE DELLE ENTRATE TRIBUTARIE E SERVIZI FISCALI														
GESTIONE DEI BENI DEMANIALI E PATRIMONIALI														
UFFICIO TECNICO														
ANAGRAFE, STATO CIVILE, ELETTORALE, LEVA E SERVIZIO STATISTICO														
ALTRI SERVIZI GENERALI														
Totale Funzione														
FUNZIONI DI POLIZIA LOCALE														
POLIZIA MUNICIPALE														
Totale Funzione														

RIEPILOGO GENERALE DELLE SPESE  
SPESE CORRENTI - 2015

INTERVENTI CORRENTI		1	2	3	4	5	6	7	8	9	10	11	12	13
FUNZIONI E SERVIZI			Personale	Acquisto di beni di consumo e/o di materie prime	Prestazioni di servizi	Utilizzo di beni di terzi	Trasferimenti	Interessi passivi e oneri finanziari diversi	Imposte e tasse	Oneri straordinari della gestione corrente	Ammortamenti di esercizio	Fondo svalutazione crediti	Fondo di riserva	Totale
FUNZIONI DI ISTRUZIONE PUBBLICA														
FUNZIONI E SERVIZI	SCUOLA MATERNA		33.321,36	1.000,00	55.500,00		6.000,00	1.911,62						97.732,98
	ISTRUZIONE ELEMENTARE			6.400,00	63.500,00		47.517,76	1.335,05						118.752,81
	ISTRUZIONE MEDIA				64.155,12		19.000,00	340,00						83.475,12
	ISTRUZIONE SECONDARIA SUPERIORE						1.500,00	19,04						1.519,04
	ASSISTENZA SCOLASTICA, TRASPORTO, REFEZIONE E ALTRI SERVIZI		30.958,67	270,00	793.105,53		78.531,55	4.653,59						907.519,34
Totale Funzione			64.280,03	7.670,00	976.240,65		132.549,31	8.259,30						1.208.999,29
FUNZIONI RELATIVE ALLA CULTURA ED AI BENI CULTURALI														
FUNZIONI E SERVIZI	BIBLIOTECHE, MUSEI E PINACOTECHE		57.457,47	23.167,33	263.000,68		17.000,00	2.041,15						362.666,63
	TEATRI ATTIVITA' CULTURALI E SERVIZI DIVERSI NEL SETTORE CULTURALE		92.560,34	17.701,49	335.675,29		18.198,00	10.249,27						474.384,39
	Totale Funzione		150.017,8	40.868,82	598.675,97		35.198,00	12.290,42						837.051,02
FUNZIONI NEL SETTORE SPORTIVO E RICREATIVO														
FUNZIONI E SERVIZI	STADIO COMUNALE, PALAZZO DELLO SPORT ED ALTRI IMPIANTI		26.269,00	2.300,00	35.500,00		15.000,00	24.707,33						103.776,33

RIEPILOGO GENERALE DELLE SPESE  
SPESE CORRENTI - 2015

INTERVENTI CORRENTI														
FUNZIONI E SERVIZI		1	2	3	4	5	6	7	8	9	10	11	12	Totale
			Personale	Acquisto di beni di consumo e/o di materie prime	Prestazioni di servizi	Utilizzo di beni di terzi	Trasferimenti	Interessi passivi e oneri finanziari diversi	Imposte e tasse	Oneri straordinari della gestione corrente	Ammortamenti di esercizio	Fondo svalutazione crediti	Fondo di riserva	
Totale Funzione			26.269,00	2.300,00	35.500,00		15.000,00	24.707,33						103.776,33
FUNZIONI NEL CAMPO TURISTICO														
SERVIZI TURISTICI				1.000,80	26.682,00									27.682,00
Totale Funzione				1.000,00	26.682,00									27.682,00
FUNZIONI NEL CAMPO DELLA VIABILITA' E DEI TRASPORTI														
VIABILITA', CIRCOLAZIONE STRADALE E SERVIZI CONNESSI				95.925,10				57.796,26						153.721,36
ILLUMINAZIONE PUBBLICA E SERVIZI CONNESSI			20.147,00		251.374,80			9.587,33						281.109,13
TRASPORTI PUBBLICI LOCALI E SERVIZI CONNESSI					12.132,00		733.778,42							745.910,42
Totale Funzione			20.147,00	95.925,10	263.506,80		733.778,42	67.383,59						1.180.740,91
FUNZIONI RIGUARDANTI LA GESTIONE DEL TERRITORIO E DELL'AMBIENTE														
URBANISTICA E GESTIONE DEL TERRITORIO								15.000,26						15.000,26
SERVIZI DI PROTEZIONE CIVILE				3.000,00	4.000,00		10.000,00							17.000,00
SERVIZIO IDRICO INTEGRATO					62.500,00			32.691,39						95.191,39





RIEPILOGO GENERALE DELLE SPESE  
SPESE CORRENTI - 2015

INTERVENTI CORRENTI														
FUNZIONI E SERVIZI		1	2	3	4	5	6	7	8	9	10	11	12	Totale
			Personale	Acquisto di beni di consumo e/o di materie prime	Prestazioni di servizi	Utilizzo di beni di terzi	Trasferimenti	Interessi passivi e oneri finanziari diversi	Imposte e tasse	Oneri straordinari della gestione corrente	Ammortamenti di esercizio	Fondo svalutazione crediti	Fondo di riserva	Totale
Totale Funzione			27.914,68	726,00	18.000,00	8.041,00	60.000,00					11	12	13
FUNZIONI RELATIVE A SERVIZI PRODUTTIVI														114.681,68
ALTRI SERVIZI PRODUTTIVI			30.920,83	750,00	112.164,00									143.834,83
Totale Funzione			30.920,83	750,00	112.164,00									143.834,83
TOTALI			2.342.578,44	353.403,47	9.562.464,59	92.594,00	3.894.650,04	527.387,74	137.476,95	1.049.281,00		528.281,43	54.350,00	18.522.467,66







RIEPILOGO GENERALE DELLE SPESE  
SPESE IN CONTO CAPITALE - 2015

INTERVENTI PER INVESTIMENTI												
FUNZIONI E SERVIZI												
1	2	3	4	5	6	7	8	9	10	11	Totale	
ALTRI SERVIZI PRODUTTIVI												
Totale Funzione												
TOTALI												
9.907,46							4.691,97		108.636,21		10.155.135,96	

RIEPILOGO GENERALE DELLE SPESE  
SPESE PER RIMBORSO DI PRESTITI - 2015

INTERVENTI PER RIMBORSO DI PRESTITI	Rimborso per anticipazioni di cassa	Rimborso di finanziamenti a breve termine	Rimborso di quota capitale di mutui e prestiti	Rimborso di prestiti obbligazionari	Rimborso di quota capitale di debiti pluriennali	Totale
	2	3	4	5	6	7
<b>FUNZIONI E SERVIZI</b>						
<b>1</b>						
<b>FUNZIONI GENERALI DI AMMINISTRAZIONE, DI GESTIONE E DI CONTROLLO</b>						
GESTIONE ECONOMICA, FINANZIARIA, PROGRAMMAZIONE, PROVVEDITORATO E CONTROLLO DI GESTIONE	2.662.169,94		655.879,85			3.318.049,79
<b>TOTALI</b>	2.662.169,94		655.879,85			3.318.049,79

**QUADRO GENERALE RIASSUNTIVO - 2015**

ENTRATE	Competenza	SPESE	Competenza
Titolo I - Entrate Tributarie	6.232.170,61	Titolo I - Spese correnti	18.522.467,66
Titolo II - Entrate derivanti da contributi e trasferimenti dello stato, della regione e di altri enti pubblici, anche in rapporto all'esercizio di funzioni delegate dalla regione	3.817.517,18	Titolo II - Spese in Conto Capitale	10.155.135,96
Titolo III - Entrate Extratributarie	3.479.048,33		
Titolo IV - Entrate derivanti da alienazioni, da trasferimenti di capitale e da riscossioni di crediti	9.288.023,55		
<b>TOTALE ENTRATE FINALI</b>	<b>22.816.759,67</b>	<b>TOTALE SPESE FINALI</b>	<b>28.677.603,62</b>
Titolo V - Entrate derivanti da accensione di prestiti	2.662.169,94	Titolo III - Spese per rimborso di prestiti	3.318.049,79
Titolo VI - Entrate derivanti da servizi per conto di terzi	2.192.541,00	Titolo IV - Spese per servizi per conto di terzi	2.192.541,00
<b>TOTALE</b>	<b>27.671.470,61</b>	<b>TOTALE</b>	<b>34.188.194,41</b>
Avanzo di Amministrazione		Disavanzo di Amministrazione	175.199,76
Fondo Pluriennale Vincolato	6.691.923,56		
<b>TOTALE COMPLESSIVO ENTRATE</b>	<b>34.363.394,17</b>	<b>TOTALE COMPLESSIVO SPESE</b>	<b>34.363.394,17</b>

**RISULTATI DIFFERENZIALI**

RISULTATI DIFFERENZIALI	Competenza	NOTE SUGLI EQUILIBRI	
<b>A) Equilibrio economico finanziario</b>		La differenza di -5.824.811,15 è finanziata con	
Entrate titoli I+II+III (+)	13.528.736,12		
Spese correnti (-)	18.697.667,42	1) quote di oneri di urbanizzazione %	187.500,00
Differenza	-5.168.931,30		
Quote di capitale ammortamento dei mutui (-)	655.879,85	2) mutuo per debiti fuori bilancio	
Differenza	-5.824.811,15	3) avanzo di amministrazione per debiti fuori bilancio	
<b>B) Equilibrio finale</b>		4) quota fondo ordinario investimenti per pagamento quota capitale (art. 94 c. 11 legge n. 289 del 27.12.2002)	0,00
Entrate finali (av.+titoli I+II+III+IV) (+)	29.508.683,23	5) Da plusvalenze patrimoniali	1.039.281,00
Spese finali (disav.+ titolo I+II) (-)	28.852.803,38	6) Altri + FPV di parte corrente	4.598.030,15
Saldo netto da Finanziare (-)			
Impiegare (+)	655.879,85		

PRIVERNO, li 12/08/2015

Il Segretario  
Dott. Alessandro Izzi

Il Rappresentante Legale

Dott. Andrea Polichetti

Il Responsabile del Servizio Finanziario  
Dott.ssa Roda' AntoninaTimbro  
dell'Ente

**COMUNE DI PRIVERNO**

**Provincia di (LATINA)**

# **BILANCIO PLURIENNALE**

## **2015 - 2016 - 2017**



Esercizio Finanziario 2015

## PARTE I - ENTRATA

	Accertamenti ultimo esercizio chiuso	Previsioni esercizio in corso	PREVISIONI DEL BILANCIO PLURIENNALE 2015 - 2017				Annotazioni
			2015	2016	2017	TOTALE	
1	2	3	4	5	6	7	8
Risorse							
Fondo Pluriennale Vincolato			6.691.923,56	418.203,21		7.110.126,77	
Somma avanzo Amministrazione		300.000,00					
di cui: Avanzo Amm.ne Vincolato		300.000,00					
Avanzo Amm.ne Finanziamento Investimenti							
Avanzo Amm.ne Fondo Ammortamento							
Avanzo Amm.ne Non Vincolato							
TITOLO 1 - ENTRATE TRIBUTARIE							
1 01 Categoria 01 - IMPOSTE							
ADDIZIONALE I.R.P.E.F.	814.000,00	814.000,00	850.000,00	858.500,00	862.750,00	2.571.250,00	
I.M.U.	1.875.047,85	2.801.558,48	2.211.067,54	2.901.968,56	3.216.334,74	8.329.370,84	
ADDIZIONALE ENEL	10.295,45						
IMPOSTA PUBBLICITA'	34.138,87	40.500,00	40.500,00	40.905,00	41.107,50	127.512,50	
IMPOSTA MUNICIPALE SECONDARIA		454.270,01	497.815,00	502.793,15	505.282,23	1.505.890,38	

Esercizio Finanziario 2015

## PARTE I - ENTRATA

	Accertamenti ultimo esercizio chiuso	Previsioni esercizio in corso	PREVISIONI DEL BILANCIO PLURIENNALE 2015 - 2017				Annotazioni
			2015	2016	2017	TOTALE	
<b>1</b>	<b>2</b>	<b>3</b>	<b>4</b>	<b>5</b>	<b>6</b>	<b>7</b>	<b>8</b>
<b>Risorse</b>							
ENTRATE DERIVANTI DAL FONDO SPERIMENTALE DI RIEQUILIBRIO	1.496.311,91	12.759,18					
Totale categoria 01	4.229.794,08	4.123.087,67	3.599.382,54	4.304.166,71	4.625.474,47	12.529.023,72	
1 02 Categoria 02 - TASSE							
TASSA RIFIUTI SOLIDI URBANI		1.938.461,58	1.965.619,41	1.985.275,60	1.995.103,70	5.945.998,71	
	150.000,00		662.168,66			662.168,66	
TARES	1.569.437,22						
Totale categoria 02	1.719.437,22	1.938.461,58	2.627.788,07	1.985.275,60	1.995.103,70	6.608.167,37	
1 03 Categoria 03 - TRIBUTI SPECIALI ED ALTRE ENTRATE TRIBUTARIE PROPRIE							
DIRITTI PUBBL.AFFISSIONI		5.000,00	5.000,00	5.050,00	5.075,00	15.125,00	
Totale categoria 03		5.000,00	5.000,00	5.050,00	5.075,00	15.125,00	
Riassunto titolo 1 - entrate tributarie							
Categoria 01 totali	4.229.794,08	4.123.087,67	3.599.382,54	4.304.166,71	4.625.474,47	12.529.023,72	
Categoria 02 totali	1.719.437,22	1.938.461,58	2.627.788,07	1.985.275,60	1.995.103,70	6.608.167,37	
Categoria 03 totali		5.000,00	5.000,00	5.050,00	5.075,00	15.125,00	
Totale titolo 1	5.949.231,30	6.066.549,25	6.232.170,61	6.294.492,31	6.625.653,17	19.152.316,09	
Titolo 2 - ENTRATE DERIVANTI DA CONTRIBUTI E TRASFERIMENTI CORRENTI DELLO STATO, DELLA REGIONE E DI ALTRI ENTIPUBBLICI							

Esercizio Finanziario 2015

## PARTE I - ENTRATA

	Accertamenti ultimo esercizio chiuso	Previsioni esercizio in corso	PREVISIONI DEL BILANCIO PLURIENNALE 2015 - 2017				Annotazioni
			2015	2016	2017	TOTALE	
1	2	3	4	5	6	7	8
2.01 Categoria 01 - CONTRIBUTI E TRASFERIMENTI CORRENTI DELLO STATO							
TRASF. CORRENTI DELLO STATO	447.076,69	1.788.610,16	1.282.336,41	1.295.159,78	1.301.571,46	3.879.067,65	
TRASF. DALLO STATO PER PERSONALE IN MOBILITA'		63.710,49					
CONTRIBUTO DALLO STATO PER MENSE SCOLASTICHE	20.000,00		20.000,00	20.200,00	20.300,00	60.500,00	
Totale categoria 01	467.076,69	1.852.320,65	1.302.336,41	1.315.359,78	1.321.871,46	3.939.567,65	
2.02 Categoria 02 - CONTRIBUTI E TRASFERIMENTI CORRENTI DELLA REGIONE							
FONDI REG. L. I. EX- L. R. 78- L. R. 29- DIRITTO ALLO SVILUPPO	58.010,00	50.342,46	30.857,83	73.562,55	23.335,14	127.555,52	
CONTRIBUTO REGIONALE PER MUSEO		21.423,37	21.423,37			21.423,37	
CONTRIBUTO REGIONE LAZIO PER ATTIVITA' CULTURALI	3.500,00						
CONTRIBUTO REGIONALE PER PROMOZIONE CULTURALE		189.500,00	213.000,00	191.395,00	192.342,50	596.737,50	
L. R. 11/76-62/74 ANZIANI E HANDICAPPATI-A		39.505,59					
TRASFERIMENTI PER PERSONALE SERVIZIO U.M.A.	30.000,00	35.020,00	36.268,60	36.631,29	36.812,63	109.712,52	
P.Z. DISTRETTUALI	158.930,77	507.048,77	300.503,77	511.015,77	59.959,72	871.479,26	
SOSTEGNO MALATI DI SLA	20.350,00	27.650,00	37.800,00	38.178,00	38.367,00	114.345,00	

Esercizio Finanziario 2015

## PARTE I - ENTRATA

	Accertamenti ultimo esercizio chiuso	Previsioni esercizio in corso	PREVISIONI DEL BILANCIO PLURIENNALE 2015 - 2017				Annotazioni
			2015	2016	2017	TOTALE	
1	2	3	4	5	6	7	8
CONTRIBUTI REDAZIONE RECUPERO URBANISTICO NUCLEI EDILIZI		40.000,00	40.000,00	40.400,00	40.600,00	121.000,00	
TRASFERIMENTI DALLA REGIONE PIANO SOCIOASSISTENZIALE	1.866.540,96	890.155,76	323.367,33	232.372,45	156.927,31	712.667,09	
ATTIVITA' DIDATTICHE POLO MEDIEVALE	75.600,00	75.600,00	75.600,00			75.600,00	
CONTRIBUTI REGIONE LAZIO L.R.20/07 PER CONSIGLIO GIOVANI	6.000,00	7.500,00	12.500,00	7.575,00	7.612,50	27.687,50	
SOGGIORNI ESTIVI WEEKEND PER DISABILE ED ADULTI		5.080,00					
CONTRIBUTO R.L. PER COMUNITA' GIOVANILI		173.000,00	16.000,00	56.624,34		72.624,34	
CONTR. PROGETTO HOME CARE PREMIUM	40.000,00						
Totale categoria 02	2.258.931,73	2.061.745,95	1.107.120,90	1.187.754,40	555.956,80	2.850.832,10	
2 03 Categoria 03 - CONTRIBUTI E TRASFERIMENTI DALLA REGIONE PER FUNZIONI DELEGATE							
CONTR. R.L. ASILI NIDO	85.183,75	81.441,29	162.882,58	82.255,70	82.662,91	327.801,19	
CONTR. R.L. PER TRASPORTO	341.830,90	398.786,50	388.128,76	392.010,05	393.950,69	1.174.089,50	
CONTR. R.L. RETTE RICOVERO MINORI		46.255,05	44.558,50	45.004,09	45.226,88	134.789,47	
CONTR. R.L. CANONI DI LOCAZIONE	60.694,07	3.000,00					
CONTR. R.L. PER LIBRI E BORSE DI STUDIO	12.854,02	15.000,00					

Esercizio Finanziario 2015

## PARTE I - ENTRATA

	Accertamenti ultimo esercizio chiuso	Previsioni esercizio in corso	PREVISIONI DEL BILANCIO PLURIENNALE 2015 - 2017				Annotazioni
			2015	2016	2017	TOTALE	
1	2	3	4	5	6	7	8
CONTR. R.L. LIBRI DI TESTO SCUOLE MEDIE	14.643,13	14.000,00	14.000,00	14.140,00	14.210,00	42.350,00	
CONTR. R.L. INT. MINORI VITTIME MALTRATTAMENTO		37.035,00	26.340,00			26.340,00	
TRASFERIMENTI DALLA REGIONE PIANO SOCIOASSISTENZIALE	146.967,31	738.261,79	429.105,30	155.884,28	156.655,98	741.645,56	
CONTRIBUTO REG.PROGETTO IMMIGRATI		36.280,00					
CONTRIBUTO REG.EMERGENZA ABITATIVA		323.783,00	132.703,00			132.703,00	
CONTRIBUTO R.L. PER POLITICHE GIOVANILI	122.100,00						
CONTRIBUTO REGIONE LAZIO PER PICCOLI COMUNI	31.290,28	191.753,36	99.852,81	50.000,00		149.852,81	
CONTRIBUTO REGIONE LAZIO OFFICINE DEL LAZIO			10.922,06			10.922,06	
CONTRIB. L.R. 42/97-ARCHIVIO STORICO-BIBLIOTECA ED ARREDI	115.500,00	29.871,85	25.461,86	9.096,00	9.135,00	43.686,86	
Totale categoria 03	934.003,46	1.914.787,84	1.333.954,87	748.384,12	701.841,46	2.784.180,45	
2.04 Categoria 04 - CONTRIBUTI E TRASFERIMENTI DA PARTE DI ORGANISMI COMUNITARI E INTERNAZIONALI							
CONTRIBUTI AMM.NE PROV.LE PER RACCOLTA DIFFERENZIATA		65.847,00	65.847,00	66.505,47	66.834,71	199.187,18	
Totale categoria 04		65.847,00	65.847,00	66.505,47	66.834,71	199.187,18	
2.05 Categoria 05 - CONTRIBUTI E TRASFERIMENTI CORRENTI DA ALTRI ENTI DEL SETTORE PUBBLICO							

Esercizio Finanziario 2015

## PARTE I - ENTRATA

	Accertamenti ultimo esercizio chiuso	Previsioni esercizio in corso	PREVISIONI DEL BILANCIO PLURIENNALE 2015 - 2017				Annotazioni
			2015	2016	2017	TOTALE	
1	2	3	4	5	6	7	8
CONTRIBUTO PER AFFIDO FAMILIARE	8.258,00	8.258,00	8.258,00			8.258,00	
CONTR. PROV.LE LABORATORIO AMBIENTALE	14.102,95						
CONTRIBUTO PROVINCIALE PER CENTRO ANZIANI	16.375,41						
CONTRINPDAP PER PROGETTI INNOVATIVI ASSISTENZA DOMICILIARE	40.000,00						
Totale categoria 05	80.736,36	8.258,00	8.258,00			8.258,00	
Riassunto titolo 2 - entrate derivanti da contributi e trasferimenti correnti dello stato, della regione e di altri enti pubblici							
Categoria 01 totali	467.076,69	1.852.320,65	1.302.336,41	1.315.359,78	1.321.871,46	3.939.567,65	
Categoria 02 totali	2.258.931,73	2.061.745,95	1.107.126,90	1.187.754,40	555.956,80	2.850.832,10	
Categoria 03 totali	934.003,46	1.914.787,84	1.333.954,87	748.384,12	701.841,46	2.784.180,45	
Categoria 04 totali		65.847,00	65.847,00	66.505,47	66.834,71	199.187,18	
Categoria 05 totali	80.736,36	8.258,00	8.258,00			8.258,00	
Totale titolo 2	3.740.748,24	5.902.959,44	3.817.517,18	3.318.003,77	2.646.504,43	9.782.025,38	
TITOLO 3 - ENTRATE EXTRATRIBUTARIE							
3 01 Categoria 01 - PROVENTI DEI SERVIZI PUBBLICI							
PROVENTI DA SANZIONI AMM.VE	14.869,25	253.363,00	150.000,00	151.500,00	152.250,00	453.750,00	
DIRITTI E RIMBORSI SPESE	32.740,94	71.078,40	67.978,40	68.658,18	68.998,08	205.634,66	
PROV.DALLA CERTIFICAZIONE	4.868,59	5.500,00	5.500,00	5.555,00	5.582,50	16.637,50	

Esercizio Finanziario 2015

## PARTE I - ENTRATA

	Accertamenti ultimo esercizio chiuso	Previsioni esercizio in corso	PREVISIONI DEL BILANCIO PLURIENNALE 2015 - 2017				Annotazioni
			2015	2016	2017	TOTALE	
1	2	3	4	5	6	7	8
Risorse							
PROVENTI DALLA STIPULAZIONE CONTRATTI	15.660,10	15.660,10	15.660,10	15.816,70	15.895,00	47.371,80	
DIRITTI ATTI STATO CIVILE	1.571,00	2.467,00	2.467,00	2.491,67	2.504,01	7.462,68	
DIRITTI PER RILASCIO CARTA D'IDENTITA'	7.021,20	12.000,00	12.000,00	12.120,00	12.180,00	36.300,00	
PROV. REFEZIONE SCOLASTICA	266.486,69	230.000,00	258.317,19	232.300,00	233.450,00	724.067,19	
PROVENTI PER MENSA DISABILI	5.081,90	7.050,30	7.050,30	7.120,80	7.156,05	21.327,15	
PROV. TRASPORTO SCOLASTICO		20.000,00	41.464,00	41.878,64	42.085,96	125.428,60	
RECUPERO IVA/IRAP DA PROGETTO SERVIZI FINANZIARI		197.666,00	292.915,45	199.642,66	200.630,99	694.189,10	
PROVENTI DA MUSEI-BIBLIOTECHE-MOSTRE	6.333,70	30.000,00	9.000,00	9.090,00	9.135,00	27.225,00	
CONCESSIONE 99LE AREE COMUNALI CIMITERO		135.000,00					
PROVENTI PER ESTUMULAZIONI		20.000,00	53.500,00	54.035,00	54.302,50	161.837,50	
PROV. ILLUMINAZIONE VOTIVA-DEL. G.M.548/9	51.924,00	60.000,00	60.000,00	60.600,00	60.600,00	181.500,00	
COSAP	56.213,40	134.677,18	159.000,00	160.590,00	161.385,00	480.975,00	
PROV. TRASPORTI FUNEBRI	400,00	400,00	400,00	404,00	406,00	1.210,00	

Esercizio Finanziario 2015

## PARTE I - ENTRATA

	Accertamenti ultimo esercizio chiuso	Previsioni esercizio in corso	PREVISIONI DEL BILANCIO PLURIENNALE 2015 - 2017				Annotazioni
			2015	2016	2017	TOTALE	
			4	5	6	7	
<b>1</b>	<b>2</b>	<b>3</b>					<b>8</b>
PROVENTI CAMPI SPORTIVI	6.000,00	6.000,00	1.500,00	1.515,00	1.522,50	4.537,50	
PROVENTI PER L'USO DI IMMOBILI COMUNALI	2.000,00	5.000,00	33.094,96	5.050,00	5.075,00	43.219,96	
PROVENTI CONTRAVVENZIONALI CIRCOLAZIONE	916.352,10	345.000,00	285.000,00	287.850,00	289.275,00	862.125,00	
RIMBORSI E RECUPERI DIVERSI		25.000,00	5.500,00	5.555,00	5.582,50	16.637,50	
COLONIE ESTIVE	10.431,92	22.880,00	10.595,00	10.700,95	10.753,93	32.049,88	
PROVENTI PIANO CAVE	124.381,80	447.225,75	678.834,91	554.692,28	557.461,39	1.790.988,58	
PROVENTI ISTRUTTORIA PRATICA ALLEVAMENTI ZOOTECNICI		3.000,00	3.000,00	3.030,00	3.045,00	9.075,00	
Totale categoria 01	1.522.036,59	2.048.967,73	2.153.777,31	1.890.195,88	1.899.576,41	5.943.549,60	
3 02 Categoria 02 - PROVENTI DEI BENI DELL'ENTE							
PROVENTI PER L'USO DI IMMOBILI COMUNALI	1.450,00	11.450,00	22.287,00	17.217,47	17.302,71	56.807,18	
FITTI REALI DEI TERRENI	2.502,69	8.000,00	5.000,00	5.050,00	5.075,00	15.125,00	
PROVENTI DA PARCHIMETRI	36.000,00	41.000,00	38.000,00	38.380,00	38.570,00	114.950,00	
FITTI REALI DI FABBRICATI	10.190,78	37.204,16	41.415,64	10.100,00	10.150,00	61.665,64	
PROVENTI TAGLIO BOSCHIVO		130.000,00	130.000,00	131.300,00	131.950,00	393.250,00	



Esercizio Finanziario 2015

## PARTE I - ENTRATA

	Accertamenti ultimo esercizio chiuso	Previsioni esercizio in corso	PREVISIONI DEL BILANCIO PLURIENNALE 2015 - 2017				Annotazioni
			2015	2016	2017	TOTALE	
1	2	3	4	5	6	7	8
TASSA FIDA PASCOLO	593,70	1.567,00	1.500,00	1.515,00	1.522,50	4.537,50	
RUOLO SERVIZI ALLOGGI			6.000,00	6.060,00	6.090,00	18.150,00	
RUOLO USI CIVICI TRIEN.LE	34.210,15	50.000,00	15.000,00	15.150,00	15.225,00	45.375,00	
PROVENTI CONCESSIONE 30.LE LOCULI		680.000,00	700.000,00	20.200,00	20.300,00	740.500,00	
Totale categoria 02	81.947,32	959.231,16	959.202,64	244.972,47	246.185,21	1.450.360,32	
3 03 Categoria 03 - INTERESSI SU ANTICIPAZIONI E CREDITI							
INTERESSI SULLE GIACENZE PRESSO LA TESOR	217,16	700,00	100,00	101,00	101,50	302,50	
RIMBORSO IRS INTERESSI	3.137,13	6.370,00	6.370,00	6.433,70	6.465,55	19.269,25	
INTERESSI SULLE SOMME NON SOMMINISTRATE	2.079,52	2.079,52	2.079,52	2.108,32	2.110,71	6.290,55	
Totale categoria 03	5.433,81	9.149,52	8.549,52	8.635,02	8.677,76	25.862,30	
3 05 Categoria 05 - PROVENTI DIVERSI							
UFFICIO ELETTORALE MAND.	12.231,06	12.231,06	12.231,06	12.353,37	12.414,53	36.998,96	
C.E.M.	1.500,00	1.500,00	1.500,00	1.515,00	1.522,50	4.557,50	
RECUPERO E RIMBORSO STAMPATI	1.429,57	1.429,57	1.429,57	1.443,87	1.451,01	4.324,45	

Esercizio Finanziario 2015

## PARTE I - ENTRATA

	Accertamenti ultimo esercizio chiuso	Previsioni esercizio in corso	PREVISIONI DEL BILANCIO PLURIENNALE 2015 - 2017				Annotazioni
			2015	2016	2017	TOTALE	
1	2	3	4	5	6	7	8
RIMBORSI E RECUPERI DIVERSI	46.034,31	52.835,35	81.893,35	82.712,28	133.121,75	297.727,38	
RECUPERO DANNI DA COMPAGNIE DI ASSICURAZ		5.000,00	5.000,00	5.050,00	5.075,00	15.125,00	
CONTRIBUTI UTENTI PER ASILO NIDO		31.920,00	80.670,00	81.476,70	81.880,05	244.026,75	
CONTRIBUTO UTENTI PER SERVIZI AMBIENTA-LI	84.773,96	84.773,96	156.658,06	103.870,00	145.540,50	406.068,56	
ENTRATA PER FESTA STORICA PER FOSSANOVA		1.780,00	5.250,00	5.302,50	5.328,75	15.881,25	
CONTRIBUTO PER TECNICO PERITALE	4.220,22	5.000,00	5.000,00	5.050,00	5.075,00	15.125,00	
MENSA ANZIANI	1.222,00	3.386,82	3.386,82	3.420,69	3.437,62	10.245,13	
PROVENTI PER CAMPEGGIO ESTIVO	3.900,99	10.480,00					
INTROITO OO.U.-RIF.CAP.U.704-1539-1797-2	186.710,75	4.500,00	4.500,00	4.548,00	4.567,50	13.612,50	
Totale categoria 05	342.022,86	214.756,76	357.518,86	306.739,41	399.414,21	1.063.672,48	
Riassunto titolo 3 - entrate extratributarie							
Categoria 01 totali	1.522.036,59	2.048.967,73	2.153.777,31	1.890.195,88	1.899.576,41	5.943.549,60	
Categoria 02 totali	81.947,32	959.221,16	959.202,64	244.972,47	246.185,21	1.450.368,32	
Categoria 03 totali	5.433,81	9.149,52	8.549,52	8.635,02	8.677,76	25.862,30	
Categoria 05 totali	342.022,86	214.756,76	357.518,86	306.739,41	399.414,21	1.063.672,48	
Totale titolo 3	1.951.440,58	3.232.095,17	3.479.048,33	2.450.542,78	2.553.853,59	8.483.444,70	

Esercizio Finanziario 2015

## PARTE I - ENTRATA

	Accertamenti ultimo esercizio chiuso	Previsioni esercizio in corso	PREVISIONI DEL BILANCIO PLURIENNALE 2015 - 2017				Annotazioni
			2015	2016	2017	TOTALE	
1	2	3	4	5	6	7	8
Titolo 4 - ENTRATE DERIVANTI DA ALIENAZIONI, DA TRASFERIMENTI DI CAPITALE E DA RISCOSSIONI DI CREDITI							
4 01 Categoria 01 - ALIENAZIONE DI BENI PATRIMONIALI							
CONCESSIONI DI LOCULI		2.000,00	2.000,00	2.020,00	2.030,00	6.050,00	
CAPITALE DI AFRANCO USI CIVICI DELIBERA	10.000,00	900,00	14.000,00	14.140,00	14.210,00	42.350,00	
ALIENAZIONI PATRIMONIALI			645.985,90	652.445,76	655.675,69	1.954.107,35	
ALIENAZIONI PATRIMONIALI		1.570.089,72	2.255.322,32	2.277.875,54	2.289.152,15	6.822.350,01	
Totale categoria 01	10.000,00	1.572.989,72	2.917.308,22	2.946.481,30	2.961.067,84	8.824.857,36	
4 02 Categoria 02 - TRASFERIMENTI DI CAPITALE DALLO STATO							
Totale categoria 02							
4 03 Categoria 03 - TRASFERIMENTI DI CAPITALE DALLA REGIONE							
CONTRIBUTO DALLA REGIONE PER SISTEMAZIONE CAMPO SPORTIVO S.LORENZO		349.644,55					
CONTR. R.L. INT. SCUOLA 1 E 2 GRADO		1.303.578,35	473.887,79	116.626,27	125.996,11	716.510,17	
CONTRIBUTO REGIONALE REALIZZAZIONE OFFICINE DELL'ARTE			59.902,99			59.902,99	
MUSEO STORICO ARCHEOLOGICO L.R. 76/75 III		10.000,00					

Esercizio Finanziario 2015

## PARTE I - ENTRATA

	Accertamenti ultimo esercizio chiuso	Previsioni esercizio in corso	PREVISIONI DEL BILANCIO PLURIENNALE 2015 - 2017				Annotazioni
			2015	2016	2017	TOTALE	
1	2	3	4	5	6	7	8
CONTRIBUTO REGIONALE PER ELIMINAZIONE FASCE DI ROTAZIONE	16.705,55		4.200,00	4.242,00	4.263,00	12.705,00	
CONTRIBUTO REGIONALE PARCO ARCHEOLOGICO			250.000,00	252.500,00	253.750,00	756.250,00	
ENTRATE DALLA REGIONE PER PROGETTAZIONE FONDO DI ROTAZIONE	217.902,75						
MESSA IN SICUREZZA STRADE COMUNALI							
MANUTENZIONE STRAORDINARIA FOSSE DI SCOLO STRADE RURALI		435.771,13	415.734,75	419.892,10	421.970,77	1.257.597,62	
CONTRIBUTO DALLA REGIONE LAZIO PER ACQUISTO IMMOBILE	82.082,70						
CONTRIBUTO REGIONALE SCUOLA SISTEMAZ. SCUOLA ELEMENTARE E MATERNA SEZ. A-B-C PRIV		220.515,17	220.515,17	222.720,32	223.822,90	667.058,39	
CONTRIBUTO REGIONALE SCUOLA SISTEMAZ. SCUOLA ELEMENTARE I		123.082,01	788.852,51	661.610,25	664.886,55	2.115.349,31	
P.S.R. LAZIO 2007/2013			658.714,11	665.307,25	668.594,82	1.992.610,18	
RIQUALIFICAZIONE CENTRO STORICO			915.000,00	924.150,00	928.725,00	2.767.875,00	
LAVORI DI SISTEMAZIONE STRADE CONTRIBUTO			290.000,00	292.900,00	294.250,00	877.250,00	
TRASFERIMENTI DALLA REGIONE PER MESSA IN SICUREZZA AMB.LI			1.000.000,00	1.010.000,00	1.015.000,00	3.025.000,00	
DGR 920/2014- 8FONDO RIEQUILIBRIO TERRITORIALE) RESTAURO PALAZZO COMUNALE			63.281,00	63.913,81	64.230,22	191.425,03	

Esercizio Finanziario 2015

## PARTE I - ENTRATA

	Accertamenti ultimo esercizio chiuso	Previsioni esercizio in corso	PREVISIONI DEL BILANCIO PLURIENNALE 2015 - 2017				Annotazioni
			2015	2016	2017	TOTALE	
			4	5	6	7	
<b>1</b>	<b>2</b>	<b>3</b>					<b>8</b>
<b>Risorse</b>							
REALIZZAZIONE PARCHEGGIO SA. BENEDETTO			429.000,00	433.290,00	435.435,00	1.297.725,00	
RECUPERO SPAZI EDIFICI PUBBLICI RIQUALIFICAZIONE COMPLESSO "SANTA CHIARA" "S.CRI		50.000,00					
Totale categoria 03	316.681,00	2.492.591,21	5.569.088,32	5.067.146,00	5.101.024,37	15.737.258,69	
4 04 Categoria 04 - TRASFERIMENTI DI CAPITALE DA ALTRI ENTI DEL SETTORE PUBBLICO							
CONTRIBUTO PROVINCIA PER RESTAURO FONTANA VECCHIA		55.000,00	55.000,00	55.550,00	55.825,00	166.375,00	
Totale categoria 04		55.000,00	55.000,00	55.550,00	55.825,00	166.375,00	
4 05 Categoria 05 - TRASFERIMENTI DI CAPITALE DA ALTRI SOGGETTI							
TRASFERIMENTI DA PRIVATI PER IMPIANTO ELETTRICO E VIALI CIMITERO		278.049,90					
PROVENTI SANATORIA EDILIZIA ART.2 COMMA		100.000,00	291.627,01	245.252,93	225.798,33	762.678,27	
RIENTRO SOMME ANTICIPATE PER DEMOLIZIONE		30.000,00	23.898,47	30.300,00	30.450,00	84.648,47	
INTROITO SOMME PER ISTRUTTORIA SANATORIA		100.000,00	102.500,00	76.261,92	63.962,50	242.724,42	
PROVENTI OO.U.		50.000,00	60.000,00	60.600,00	60.900,00	181.500,00	
COSTO DI COSTRUZIONE	14.068,82	250.000,00	268.601,53	260.000,00	272.000,00	800.601,53	
Totale categoria 05	14.068,82	808.049,90	746.627,01	672.414,85	653.110,83	2.072.152,69	

Esercizio Finanziario 2015

## PARTE I - ENTRATA

	Accertamenti ultimo esercizio chiuso	Previsioni esercizio in corso	PREVISIONI DEL BILANCIO PLURIENNALE 2015 - 2017				Annotazioni
			2015	2016	2017	TOTALE	
1	2	3	4	5	6	7	8
4 06 Categoria 06 - RISCOSSIONE DI CREDITI							
CONCESSIONE CREDITI SACE	117.485,23						
Totale categoria 06	117.485,23						
Riassunto titolo 4 - entrate derivanti da alienazioni, da trasferimenti di capitale e da riscossioni di crediti							
Categoria 01 totali	10.000,00	1.572.989,72	2.917.308,22	2.946.481,30	2.961.067,84	8.824.857,36	
Categoria 02 totali							
Categoria 03 totali	316.691,00	2.492.591,21	5.569.088,32	5.067.146,00	5.101.024,37	15.737.258,69	
Categoria 04 totali		55.000,00	55.000,00	55.550,00	55.825,00	166.375,00	
Categoria 05 totali	14.068,82	808.049,90	746.627,01	672.414,85	653.110,83	2.072.152,69	
Categoria 06 totali	117.485,23						
Totale titolo 4	458.245,05	4.928.630,83	9.288.023,55	8.741.592,15	8.771.028,04	26.800.643,74	
TITOLO 5 - ENTRATE DERIVANTI DA ACCENSIONI DI PRESTITI							
5 01 Categoria 01 - ANTICIPAZIONI DI CASSA							
ANTICIPAZIONE CASSA DD.PP. DL 66/2014		1.921.322,99					
ANTICIPAZIONE DI CASSA (DELIBERA G.M. 4	2.537.984,09	4.540.307,68	2.662.169,94	2.688.791,64	2.702.102,49	8.053.064,07	
Totale categoria 01	2.537.984,09	6.461.630,67	2.662.169,94	2.688.791,64	2.702.102,49	8.053.064,07	
5 03 Categoria 03 - ASSUNZIONE DI MUTUI E PRESTITI							
DEVOLUZIONE MUTUI CASSA DD.PP.		184.059,71					

**PARTE I - ENTRATA**

	Risorsa	Accertamenti ultimo esercizio chiuso	Previsioni esercizio in corso	PREVISIONI DEL BILANCIO PLURIENNALE 2015 - 2017				Annotazioni
				2015	2016	2017	TOTALE	
	<b>1</b>	<b>2</b>	<b>3</b>	<b>4</b>	<b>5</b>	<b>6</b>	<b>7</b>	<b>8</b>
Totale categoria 03			184.059,71					
Riassunto titolo 5 - entrate derivanti da accensioni di prestiti								
Categoria 01 totali		2.537.984,09	6.461.630,67	2.662.169,94	2.688.791,64	2.702.102,49	8.053.064,07	
Categoria 03 totali			184.059,71					
Totale titolo 5		2.537.984,09	6.645.690,38	2.662.169,94	2.688.791,64	2.702.102,49	8.053.064,07	

**PARTE I - ENTRATA**

	1	2	3	PREVISIONI DEL BILANCIO PLURIENNALE 2015 - 2017				Annotazioni
				2015	2016	2017	TOTALE	
				4	5	6	7	
<b>Riepilogo dei Titoli</b>								<b>8</b>
Titolo 1		5.949.231,30	6.066.549,25	6.232.170,61	6.294.492,31	6.625.653,17	19.152.316,09	
Titolo 2		3.740.748,24	5.902.959,44	3.817.517,18	3.318.003,77	2.646.504,43	9.782.025,38	
Titolo 3		1.951.440,58	3.232.095,17	3.479.048,33	2.450.542,78	2.553.853,59	8.483.444,70	
Titolo 4		458.245,05	4.928.630,83	9.288.023,55	8.741.592,15	8.771.028,04	26.800.643,74	
Titolo 5		2.537.984,09	6.645.690,38	2.662.169,94	2.688.791,64	2.702.102,49	8.053.064,07	
<b>Totale</b>		<b>14.637.649,26</b>	<b>26.775.925,07</b>	<b>25.478.929,61</b>	<b>23.493.422,65</b>	<b>23.299.141,72</b>	<b>72.271.493,98</b>	
Avanzo di Amministrazione			300.000,00					
Fondo Pluriennale Vincolato				6.691.923,56	418.203,21		7.110.126,77	
<b>Totale generale Entrata</b>		<b>14.637.649,26</b>	<b>27.075.925,07</b>	<b>32.170.853,17</b>	<b>23.911.625,86</b>	<b>23.299.141,72</b>	<b>79.381.620,75</b>	



PARTE II - SPESA

Programma 001 AMMINISTRAZIONE, GESTIONE E CONTROLLO

Interventi		Impegni ultimo esercizio chiuso	Previsioni definitive esercizio in corso	PREVISIONI DEL BILANCIO PLURIENNALE 2015 - 2017				Annotazioni
				2015	2016	2017	TOTALE	
1	2	3	4	5	6	7	8	9
TITOLO 1								
SPESE CORRENTI								
PERSONALE	CO SV T	1.476.404,94 1.410.404,94 52.986,11	1.394.184,81 1.394.184,81 75.423,00	1.593.690,88 1.593.690,88 76.556,55	1.408.126,67 1.408.126,67 69.603,15	1.415.097,57 1.415.097,57 69.947,72	4.416.915,12 4.416.915,12 216.107,42	
ACQUISTO DI BENI DI CONSUMO E O DI MATERIE PRIME	CO SV T	52.986,11 52.986,11 680.307,22	75.423,00 75.423,00 912.216,27	76.556,55 76.556,55 858.362,12	69.603,15 69.603,15 759.134,21	69.947,72 69.947,72 762.892,31	216.107,42 216.107,42 2.380.388,64	
PRESTAZIONI DI SERVIZI	CO SV T	680.307,22 680.307,22 47.652,78	912.216,27 912.216,27 46.999,00	858.362,12 858.362,12 57.499,00	759.134,21 759.134,21 57.802,70	762.892,31 762.892,31 58.088,86	2.380.388,64 2.380.388,64 173.390,56	
UTILIZZO DI BENI DI TERZI	CO SV T	47.652,78 47.652,78 65.040,65	46.999,00 46.999,00 81.326,35	57.499,00 57.499,00 19.656,00	57.802,70 57.802,70 19.852,56	58.088,86 58.088,86 19.950,84	173.390,56 173.390,56 59.459,40	
TRASFERIMENTI	CO SV T	65.040,65 65.040,65 327.533,88	81.326,35 81.326,35 310.658,94	19.656,00 19.656,00 322.375,95	19.852,56 19.852,56 317.483,19	19.950,84 19.950,84 319.024,74	59.459,40 59.459,40 958.853,88	
INTERESSI PASSIVI E ONERI FINANZIARI DIVERSI	CO SV T	327.533,88 327.533,88 120.984,32	310.658,94 310.658,94 135.976,95	322.375,95 322.375,95 135.976,95	317.483,19 317.453,19 137.336,72	319.024,74 319.024,74 138.016,60	958.853,88 958.853,88 411.330,27	
IMPOSTE E TASSE	CO SV T	120.984,32 120.984,32 32.522,01	135.976,95 135.976,95 1.272.714,26	135.976,95 135.976,95 1.049.281,00	137.336,72 137.336,72 1.056.743,81	138.016,60 138.016,60 1.061.975,22	411.330,27 411.330,27 3.168.000,03	
ONERI STRAORDINARI DELLA GESTIONE CORRENTE	CO SV T	32.522,01 32.522,01 108.837,07	1.272.714,26 1.272.714,26 108.837,07	1.049.281,00 1.049.281,00 528.281,43	1.056.743,81 1.056.743,81 533.564,24	1.061.975,22 1.061.975,22 536.205,65	3.168.000,03 3.168.000,03 1.598.051,32	
FONDO SVALUTAZIONE CREDITI	CO SV T	32.522,01 32.522,01 108.837,07	1.272.714,26 1.272.714,26 108.837,07	1.049.281,00 1.049.281,00 528.281,43	1.056.743,81 1.056.743,81 533.564,24	1.061.975,22 1.061.975,22 536.205,65	3.168.000,03 3.168.000,03 1.598.051,32	

## Programma 001 AMMINISTRAZIONE, GESTIONE E CONTROLLO

## PARTE II - SPESA

Interventi		Impegni ultimo esercizio chiuso	Previsioni definitive esercizio in corso	PREVISIONI DEL BILANCIO PLURIENNALE 2015 - 2017				Annotazioni
				2015	2016	2017	TOTALE	
<b>1</b>	<b>2</b>	<b>3</b>	<b>4</b>	<b>5</b>	<b>6</b>	<b>7</b>	<b>8</b>	<b>9</b>
FONDO DI RISERVA	CO		28.957,50	54.350,00	54.893,50	55.165,25	164.408,75	
	SV							
	T		28.957,50	54.350,00	54.893,50	55.165,25	164.408,75	
TOTALE TITOLO 1 SPESE CORRENTI (A)	CO	2.737.431,91	4.367.294,45	4.696.029,88	4.414.510,75	4.436.364,76	13.546.905,39	
	SV							
	T	2.737.431,91	4.367.294,45	4.696.029,88	4.414.510,75	4.436.364,76	13.546.905,39	
TITOLO 2 SPESE IN CONTO CAPITALE								
ACQUISIZIONE DI BENI IMMOBILI	IN	111.968,06	844.391,72	654.330,11	557.375,17	560.134,45	1.771.839,73	
ACQUISIZIONE DI BENI MOBILI, MACCHINE ED ATTREZZA- TURE TECNICO-SCIENTIFICHE	IN	6.000,00	6.000,00	16.545,00	16.710,45	16.793,18	50.048,63	
INCARICHI PROFESSIONALI ESTERNI	IN		42.952,00	30.467,45	10.100,00	10.150,00	50.717,45	
TOTALE TITOLO 2 SPESE IN CONTO CAPITALE (B)	IN	117.968,06	993.343,72	701.342,56	584.185,62	587.077,63	1.872.605,81	
	T	117.968,06	993.343,72	701.342,56	584.185,62	587.077,63	1.872.605,81	
TITOLO 3 SPESE PER RIMBORSO DI PRESTITI								
RIMBORSO PER ANTICIPAZIONI DI CASSA	CO	2.537.984,09	6.461.630,67	2.662.169,94	2.688.791,64	2.702.102,49	8.053.064,07	
	SV							
	T	2.537.984,09	6.461.630,67	2.662.169,94	2.688.791,64	2.702.102,49	8.053.064,07	
RIMBORSO DI FINANZIAMENTI A BREVE TERMINE	CO	117.485,23						
	SV							
	T	117.485,23						

Programma P01 AMMINISTRAZIONE, GESTIONE E CONTROLLO

PARTE II - SPESA

Interventi		Impegni ultimo esercizio chiuso	Previsioni definitive esercizio in corso	PREVISIONI DEL BILANCIO PLURIENNALE 2015 - 2017				Annotazioni
				2015	2016	2017	TOTALE	
				5	6	7	8	
1	2	3	4					9
RIMBORSO DI QUOTA CAPITALE DI MUTUI E PRESTITI	CO	680.739,09	655.879,85	655.879,85	662.438,65	665.718,05	1.984.036,55	
	SV							
	T	680.739,09	655.879,85	655.879,85	662.438,65	665.718,05	1.984.036,55	
TOTALE TITOLO 3	CO	3.336.208,41	7.117.510,52	3.318.049,79	3.351.230,29	3.367.820,54	10.037.100,62	
	SV							
	T	3.336.208,41	7.117.510,52	3.318.049,79	3.351.230,29	3.367.820,54	10.037.100,62	
SPESE PER RIMBORSO DI PRESTITI (C)	CO	6.073.640,32	11.484.804,97	8.014.079,67	7.765.741,04	7.804.185,30	23.584.006,01	
	SV							
	T	6.073.640,32	11.484.804,97	8.014.079,67	7.765.741,04	7.804.185,30	23.584.006,01	
TOTALE PROGRAMMA (A+B+C)	IN	117.968,06	995.343,32	701.342,56	584.185,62	587.077,63	1.872.605,81	
	T	6.191.608,38	12.478.148,69	8.715.422,23	8.349.926,66	8.391.262,93	25.456.611,82	

Programma P03 POLIZIA LOCALE

PARTE II - SPESA

Interventi	2	Impegni ultimo esercizio chiuso	Previsioni definitive esercizio in corso	PREVISIONI DEL BILANCIO PLURIENNALE 2015 - 2017				Annotazioni
				2015	2016	2017	TOTALE	
<b>1</b>	<b>2</b>	<b>3</b>	<b>4</b>	<b>5</b>	<b>6</b>	<b>7</b>	<b>8</b>	<b>9</b>
<b>TITOLO 1</b>								
<b>SPESE CORRENTI</b>								
PERSONALE	CO SV T	398.411,26 390.411,26 27.129,87	373.066,93 373.066,93 35.500,00	373.066,93 373.066,93 26.500,00	376.797,60 376.797,60 26.765,00	378.662,94 378.662,94 26.897,50	1.128.527,47 1.128.527,47 80.162,50	
ACQUISTO DI BENI DI CONSUMO E O DI MATERIE PRIME	CO SV T	27.129,87 27.129,87 73.788,76	35.500,00 35.500,00 119.030,00	26.500,00 26.500,00 128.730,00	26.765,00 26.765,00 91.341,37	26.897,50 26.897,50 91.793,56	80.162,50 80.162,50 311.864,93	
PRESTAZIONI DI SERVIZI	CO SV T	73.788,76 73.788,76 173.784,06	119.030,00 119.030,00 173.784,06	128.730,00 128.730,00 173.784,06	91.341,37 91.341,37 173.784,06	91.793,56 91.793,56 173.784,06	311.864,93 311.864,93 173.784,06	
TRASFERIMENTI	CO SV T	173.784,06 173.784,06 173.784,06	173.784,06 173.784,06 173.784,06	173.784,06 173.784,06 173.784,06	173.784,06 173.784,06 173.784,06	173.784,06 173.784,06 173.784,06	173.784,06 173.784,06 173.784,06	
<b>TOTALE TITOLO 1</b>	CO SV T	665.113,95 665.113,95 665.113,95	527.596,93 527.596,93 527.596,93	528.296,93 528.296,93 528.296,93	494.903,97 494.903,97 494.903,97	497.354,00 497.354,00 497.354,00	1.520.554,90 1.520.554,90 1.520.554,90	
<b>SPESE IN CONTO CAPITALE</b>								
<b>TITOLO 2</b>								
<b>SPESE IN CONTO CAPITALE</b>								
ACQUISIZIONE DI BENI IMMOBILI	IN	25.000,00	33.100,00	390.858,01	37.218,50	37.402,75	465.479,26	
ACQUISTO DI BENI SPECIFICI PER REALIZZAZIONI IN ECONOMIA	IN		7.500,00	5.000,00	5.050,00	5.075,00	15.125,00	
ACQUISIZIONE DI BENI MOBILI, MACCHINE ED ATTREZZATURE TECNICO-SCIENTIFICHE	IN	75.870,01	28.600,00	29.700,00	28.886,00	29.029,00	87.615,00	

Programma P03 POLIZIA LOCALE

Interventi

PARTE II - SPESA

1	2	Impegni ultimo esercizio chiuso	Previsioni definitive esercizio in corso	PREVISIONI DEL BILANCIO PLURIENNALE 2015 - 2017			Annotazioni
				2015	2016	2017	
	5	6	7	8	9		
TOTALE TITOLO 2	IN	100.870,01	69.200,00	425.558,01	71.154,50	71.506,75	568.219,26
SPESE IN CONTO CAPITALE (B)	T	100.870,01	69.200,00	425.558,01	71.154,50	71.506,75	568.219,26
TOTALE PROGRAMMA (A+B+C)	C/C	665.113,95	527.596,93	528.296,93	494.903,97	497.354,00	1.520.554,90
	S/V						
	T	665.113,95	527.596,93	528.296,93	494.903,97	497.354,00	1.520.554,90
	IN	100.870,01	69.200,00	425.558,01	71.154,50	71.506,75	568.219,26
	T	765.983,96	596.796,93	953.854,94	566.058,47	568.860,75	2.088.774,16

## PARTE II - SPESA

## Programma 04 ISTRUZIONE PUBBLICA

Interventi		Impegni ultimo esercizio chiuso	Previsioni definitive esercizio in corso	PREVISIONI DEL BILANCIO PLURIENNALE 2015 - 2017				Annotazioni
				2015	2016	2017	TOTALE	
<b>1</b>	<b>2</b>	<b>3</b>	<b>4</b>	<b>5</b>	<b>6</b>	<b>7</b>	<b>8</b>	<b>9</b>
<b>TITOLO 1</b>								
SPESA CORRENTI								
PERSONALE	CO SV T	71.492,54 71.492,54 4.233,00	64.280,03 64.280,03 2.970,00	64.280,03 64.280,03 7.670,00	64.922,83 64.922,83 7.746,70	65.244,23 65.244,23 7.785,05	194.447,09 194.447,09 23.201,75	
ACQUISTO DI BENI DI CONSUMO E O DI MATERIE PRIME	CO SV T	4.233,00 4.233,00 885.152,11	2.970,00 2.970,00 991.239,00	7.670,00 7.670,00 976.240,65	7.746,70 7.746,70 923.467,24	7.785,05 7.785,05 928.038,86	23.201,75 23.201,75 2.827.746,75	
PRESTAZIONI DI SERVIZI	CO SV T	885.152,11 885.152,11 38.912,00	991.239,00 991.239,00 48.912,00	976.240,65 976.240,65 152.349,31	923.467,24 923.467,24 39.301,12	928.038,86 928.038,86 39.495,68	2.827.746,75 2.827.746,75 231.346,11	
TRASFERIMENTI	CO SV T	38.912,00 38.912,00 9.888,68	48.912,00 48.912,00 8.259,30	152.349,31 152.349,31 8.259,30	39.301,12 39.301,12 8.341,90	39.495,68 39.495,68 8.383,19	231.346,11 231.346,11 24.984,39	
INTERESSI PASSIVI E ONERI FINANZIARI DIVERSI	CO SV T	9.888,68 9.888,68 1.009.678,33	8.259,30 8.259,30 1.115.660,33	8.259,30 8.259,30 1.208.999,29	8.341,90 8.341,90 1.043.779,79	8.383,19 8.383,19 1.048.947,01	24.984,39 24.984,39 3.301.726,09	
<b>TOTALE TITOLO 1</b>	CO SV T	1.009.678,33 1.009.678,33 1.009.678,33	1.115.660,33 1.115.660,33 1.115.660,33	1.208.999,29 1.208.999,29 1.208.999,29	1.043.779,79 1.043.779,79 1.043.779,79	1.048.947,01 1.048.947,01 1.048.947,01	3.301.726,09 3.301.726,09 3.301.726,09	
<b>TITOLO 2</b>								
SPESA IN CONTO CAPITALE								
ACQUISIZIONE DI BENI IMMOBILI	IN	187,73	1.835.818,03	1.870.387,62	1.316.288,03	1.322.804,31	4.509.479,96	
<b>TOTALE TITOLO 2</b>	IN	187,73	1.835.818,03	1.870.387,62	1.316.288,03	1.322.804,31	4.509.479,96	
SPESA IN CONTO CAPITALE (B)	T	187,73	1.835.818,03	1.870.387,62	1.316.288,03	1.322.804,31	4.509.479,96	

Programma P04 ISTRUZIONE PUBBLICA

PARTE II - SPESA

Interventi	2	Impegni ultimo esercizio chiuso	Previsioni definitive esercizio in corso	PREVISIONI DEL BILANCIO PLURIENNALE 2015 - 2017				Annotazioni
				2015	2016	2017	TOTALE	
1	3	4	5	6	7	8	9	
TOTALE PROGRAMMA (A+B+C)	CO	1.009.678,33	1.115.660,33	1.208.999,29	1.043.779,79	1.048.947,01	3.301.726,09	
	SV							
	T	1.009.678,33	1.115.660,33	1.208.999,29	1.043.779,79	1.048.947,01	3.301.726,09	
	IN	187,73	1.835.818,03	1.870.387,62	1.316.288,03	1.322.804,31	4.509.479,96	
	T	1.009.866,06	2.951.478,36	3.079.386,91	2.360.067,82	2.371.751,32	7.811.206,05	

## Programma 005 CULTURA E BENI CULTURALI

## PARTE II - SPESA

Interventi	Impegni ultimo esercizio chiuso	Previsioni definitive esercizio in corso	PREVISIONI DEL BILANCIO PLURIENNALE 2015 - 2017				Annotazioni
			2015	2016	2017	TOTALE	
1	2	3	5	6	7	8	9
TITOLO 1 SPESE CORRENTI							
PERSONALE	CO SV T	151.469,81 151.469,81 20.172,14	150.017,81 150.017,81 40.868,82	151.517,99 151.517,99 24.274,92	152.268,08 152.268,08 24.395,09	453.803,88 453.803,88 89.538,83	
ACQUISTO DI BENI DI CONSUMO E O DI MATERIE PRIME	CO SV T	27.088,96 27.088,96 300.239,12	40.868,82 40.868,82 598.675,97	24.274,92 24.274,92 135.632,75	24.395,09 24.395,09 136.304,20	89.538,83 89.538,83 870.612,92	
PRESTAZIONI DI SERVIZI	CO SV T	452.805,13 452.805,13 10.432,00	598.675,97 598.675,97 357.198,00	135.632,75 135.632,75 11.243,32	136.304,20 136.304,20 11.298,98	870.612,92 870.612,92 57.740,30	
TRASFERIMENTI	CO SV T	7.632,00 7.632,00 14.762,81	12.290,42 12.290,42 12.290,42	11.243,32 11.243,32 12.413,32	11.298,98 11.298,98 12.474,78	57.740,30 57.740,30 37.178,52	
INTERESSI PASSIVI E ONERI FINANZIARI DIVERSI	CO SV T	14.762,81 14.762,81 511.969,93	12.290,42 12.290,42 837.051,02	12.413,32 12.413,32 335.082,30	12.474,78 12.474,78 336.741,13	37.178,52 37.178,52 1.508.874,45	
TOTALE TITOLO 1 SPESE CORRENTI (A)	CO SV T	654.086,32 654.086,32 511.969,93	837.051,02 837.051,02 837.051,02	335.082,30 335.082,30 335.082,30	336.741,13 336.741,13 336.741,13	1.508.874,45 1.508.874,45 1.508.874,45	
TITOLO 2 SPESE IN CONTO CAPITALE							
ACQUISIZIONE DI BENI IMMOBILI	IN	385.372,46	386.365,04	316.413,81	317.980,22	1.020.759,07	
ACQUISTO DI BENI SPECIFICI PER REALIZZAZIONI IN ECONOMIA	IN	7.000,00	9.308,83			9.308,83	



Programma P05 CULTURA E BENI CULTURALI

PARTE II - SPESA

		Impegni ultimo esercizio chiuso	Previsioni definitive esercizio in corso	PREVISIONI DEL BILANCIO PLURIENNALE 2015 - 2017				Annotazioni
				2015	2016	2017	TOTALE	
1	2	3	4	5	6	7	8	9
Interventi	ACQUISIZIONE DI BENI MOBILI, MACCHINE ED ATTREZZATURE TECNICO-SCIENTIFICHE		4.000,00	20.838,10			20.838,10	
	TOTALE TITOLO 2							
	SPESE IN CONTO CAPITALE (B)							
	TOTALE PROGRAMMA (A+B+C)							
	IN		396.372,46	416.511,97	316.413,81	317.980,22	1.050.906,00	
	T		396.372,46	416.511,97	316.413,81	317.980,22	1.050.906,00	
	CQ	511.969,93	654.086,32	837.051,02	335.082,30	336.741,13	1.508.874,45	
	SV							
	T	511.969,93	654.086,32	837.051,02	335.082,30	336.741,13	1.508.874,45	
	IN		396.372,46	416.511,97	316.413,81	317.980,22	1.050.906,00	
	T	511.969,93	1.050.458,78	1.253.562,99	651.496,11	654.721,35	2.559.780,45	

**Programma P06 SETTORE SPORTIVO E RICREATIVO**

**PARTE II - SPESA**

Interventi		Impegni ultimo esercizio chiuso	Previsioni definitive esercizio in corso	PREVISIONI DEL BILANCIO PLURIENNALE 2015 - 2017				Annotazioni
				2015	2016	2017	TOTALE	
<b>1</b>	<b>2</b>	<b>3</b>	<b>4</b>	<b>5</b>	<b>6</b>	<b>7</b>	<b>8</b>	<b>9</b>
<b>TITOLO 1</b>								
SPESA CORRENTI								
PERSONALE	CO SV T	27.278,86 27.278,86 1.300,00	26.269,00 26.269,00 2.300,00	26.269,00 26.269,00 2.300,00	26.531,69 26.531,69 2.323,00	26.663,04 26.663,04 2.334,50	79.463,73 79.463,73 6.957,50	
ACQUISTO DI BENI DI CONSUMO E O DI MATERIE PRIME	CO SV T	1.300,00 1.300,00 41.645,00	2.300,00 2.300,00 46.500,00	2.300,00 2.300,00 35.500,00	2.323,00 2.323,00 35.855,00	2.334,50 2.334,50 36.032,50	6.957,50 6.957,50 107.387,50	
PRESTAZIONI DI SERVIZI	CO SV T	41.645,00 41.645,00 15.000,00	46.500,00 46.500,00 15.000,00	35.500,00 35.500,00 15.000,00	35.855,00 35.855,00 15.000,00	36.032,50 36.032,50 15.000,00	107.387,50 107.387,50 15.000,00	
TRASFERIMENTI	CO SV T							
INTERESSI PASSIVI E ONERI FINANZIARI DIVERSI	CO SV T	26.891,72 26.891,72 97.115,58	24.707,33 24.707,33 114.776,33	24.707,33 24.707,33 103.776,33	24.954,40 24.954,40 89.664,09	25.077,94 25.077,94 90.107,98	74.739,67 74.739,67 283.548,40	
<b>TOTALE TITOLO 1</b>	CO SV T							
SPESA CORRENTI (A)								
<b>TITOLO 2</b>								
SPESA IN CONTO CAPITALE								
ACQUISIZIONE DI BENI IMMOBILI	IN		432.463,88	429.562,72	411.530,11	413.567,38	1.254.660,21	
<b>TOTALE TITOLO 2</b>	IN							
SPESA IN CONTO CAPITALE (B)	T		432.463,88	429.562,72	411.530,11	413.567,38	1.254.660,21	



## PARTE II - SPESA

Programma P07 TURISMO

Interventi

		Impegni ultimo esercizio chiuso	Previsioni definitive esercizio in corso	PREVISIONI DEL BILANCIO PLURIENNALE 2015 - 2017				Annotazioni
				2015	2016	2017	TOTALE	
1	2	3	4	5	6	7	8	9
TITOLO 1								
SPESE CORRENTI								
ACQUISTO DI BENI DI CONSUMO E O DI MATERIE PRIME	CO		1.000,00	1.000,00	1.010,00	1.015,00	3.025,00	
	SV		1.000,00	1.000,00	1.010,00	1.015,00	3.025,00	
	T		10.000,00	10.000,00	15.150,00	15.225,00	57.057,00	
PRESTAZIONI DI SERVIZI	CO	10.000,00	10.000,00	26.682,00	15.150,00	15.225,00	57.057,00	
	SV	10.000,00	10.000,00	26.682,00	15.150,00	15.225,00	57.057,00	
	T	10.000,00	10.000,00	26.682,00	15.150,00	15.225,00	57.057,00	
UTILIZZO DI BENI DI TERZI	CO	10.000,00	10.000,00	26.682,00	15.150,00	15.225,00	57.057,00	
	SV	10.000,00	10.000,00	26.682,00	15.150,00	15.225,00	57.057,00	
	T	10.000,00	10.000,00	26.682,00	15.150,00	15.225,00	57.057,00	
TOTALE TITOLO 1	CO	20.000,00	11.000,00	27.682,00	16.160,00	16.240,00	60.082,00	
SPESE CORRENTI (A)	SV	20.000,00	11.000,00	27.682,00	16.160,00	16.240,00	60.082,00	
	T	20.000,00	11.000,00	27.682,00	16.160,00	16.240,00	60.082,00	
TITOLO 2								
SPESE IN CONTO CAPITALE								
ACQUISIZIONE DI BENI IMMOBILI	IN			200.000,00	202.000,00	203.000,00	605.000,00	
TOTALE TITOLO 2	IN			200.000,00	202.000,00	203.000,00	605.000,00	
SPESE IN CONTO CAPITALE (B)	T			200.000,00	202.000,00	203.000,00	605.000,00	
TOTALE PROGRAMMA (A+B+C)	CO	20.000,00	11.000,00	27.682,00	16.160,00	16.240,00	60.082,00	
	SV	20.000,00	11.000,00	27.682,00	16.160,00	16.240,00	60.082,00	
	T	20.000,00	11.000,00	27.682,00	16.160,00	16.240,00	60.082,00	
	IN			200.000,00	202.000,00	203.000,00	605.000,00	
	T	20.000,00	11.000,00	227.682,00	218.160,00	219.240,00	665.082,00	

## Programma P08 VIABILITA' E TRASPORTI

## PARTE II - SPESA

Interventi		Impegni ultimo esercizio chiuso	Previsioni definitive esercizio in corso	PREVISIONI DEL BILANCIO PLURIENNALE 2015 - 2017				Annotazioni
				2015	2016	2017	TOTALE	
<b>1</b>	<b>2</b>	<b>3</b>	<b>4</b>	<b>5</b>	<b>6</b>	<b>7</b>	<b>8</b>	<b>9</b>
<b>TITOLO 1</b>								
SPESA CORRENTI								
PERSONALE	CO	28.147,44	20.147,00	20.147,00	20.348,47	20.449,21	60.944,68	
	SV							
	T	28.147,44	20.147,00	20.147,00	20.348,47	20.449,21	60.944,68	
ACQUISTO DI BENI DI CONSUMO E O DI MATERIE PRIME	CO	4.399,00	74.000,00	95.925,10	96.884,35	97.363,98	290.173,43	
	SV							
	T	4.399,00	74.000,00	95.925,10	96.884,35	97.363,98	290.173,43	
PRESTAZIONI DI SERVIZI	CO	201.929,71	219.435,67	263.506,80	221.630,03	222.727,21	707.864,04	
	SV							
	T	201.929,71	219.435,67	263.506,80	221.630,03	222.727,21	707.864,04	
TRASFERIMENTI	CO	313.804,76	538.000,00	733.778,42	543.380,00	546.070,00	1.823.228,42	
	SV							
	T	313.804,76	538.000,00	733.778,42	543.380,00	546.070,00	1.823.228,42	
INTERESSI PASSIVI E ONERI FINANZIARI DIVERSI	CO	74.418,66	67.383,59	67.383,59	68.057,42	68.394,34	203.835,35	
	SV							
	T	74.418,66	67.383,59	67.383,59	68.057,42	68.394,34	203.835,35	
<b>TOTALE TITOLO 1</b>	CO	622.699,57	918.966,26	1.180.740,91	950.300,27	955.004,74	3.086.045,92	
<b>SPESA CORRENTI (A)</b>	SV							
	T	622.699,57	918.966,26	1.180.740,91	950.300,27	955.004,74	3.086.045,92	
<b>TITOLO 2</b>								
SPESA IN CONTO CAPITALE								
ACQUISIZIONE DI BENI IMMOBILI	IN		786.107,98	2.592.391,83	1.520.666,56	1.528.194,62	5.641.263,01	
ACQUISIZIONE DI BENI MOBILI, MACCHINE ED ATTREZZATURE TECNICO-SCIENTIFICHE	IN			46.983,00	47.452,83	47.687,75	142.123,58	

Programma P08 VIABILITA' E TRASPORTI

PARTE II - SPESA

Interventi		Impegni ultimo esercizio chiuso	Previsioni definitive esercizio in corso	PREVISIONI DEL BILANCIO PLURIENNALE 2015 - 2017				Annotazioni	
				2015	2016	2017	TOTALE		
	1	2	3	4	5	6	7	8	9
TOTALE TITOLO 2									
SPESE IN CONTO CAPITALE (B)		IN		786.107,98	2.639.374,83	1.568.119,39	1.575.882,37	5.783.376,59	
		T		786.107,98	2.639.374,83	1.568.119,39	1.575.882,37	5.783.376,59	
TOTALE PROGRAMMA (A+B+C)									
		C/O	622.699,57	918.966,26	1.180.740,91	950.300,27	955.004,74	3.086.045,92	
		SV							
		T	622.699,57	918.966,26	1.180.740,91	950.300,27	955.004,74	3.086.045,92	
		IN		786.107,98	2.639.374,83	1.568.119,39	1.575.882,37	5.783.376,59	
		T	622.699,57	1.705.074,24	3.820.115,74	2.518.419,66	2.530.887,11	8.869.422,51	

## Programma 099 GESTIONE DEL TERRITORIO E DELL'AMBIENTE

## PARTE II - SPESA

Interventi		Impegni ultimo esercizio chiuso	Previsioni definitive esercizio in corso	PREVISIONI DEL BILANCIO PLURIENNALE 2015 - 2017				Annotazioni
				2015	2016	2017	TOTALE	
1	2	3	4	5	6	7	8	9
TITOLO 1								
SPESE CORRENTI								
PERSONALE	CO	26.127,58	26.280,01	26.280,01	26.542,81	26.674,21	79.497,03	
	SV							
	T	26.127,58	26.280,01	26.280,01	26.542,81	26.674,21	79.497,03	
ACQUISTO DI BENI DI CONSUMO E O DI MATERIE PRIME	CO	24.217,00	90.337,00	85.047,00	85.897,47	86.322,71	257.267,18	
	SV							
	T	24.217,00	90.337,00	85.047,00	85.897,47	86.322,71	257.267,18	
PRESTAZIONI DI SERVIZI	CO	1.415.106,80	1.893.690,25	2.065.160,12	1.991.239,76	1.993.968,66	6.050.368,54	
	SV							
	T	1.415.106,80	1.893.690,25	2.065.160,12	1.991.239,76	1.993.968,66	6.050.368,54	
UTILIZZO DI BENI DI TERZI	CO	20.957,75	17.600,00	17.600,00	17.776,00	17.864,00	53.240,00	
	SV							
	T	20.957,75	17.600,00	17.600,00	17.776,00	17.864,00	53.240,00	
TRASFERIMENTI	CO	152.296,64	185.842,04	183.707,38	185.544,45	186.462,99	555.714,82	
	SV							
	T	152.296,64	185.842,04	183.707,38	185.544,45	186.462,99	555.714,82	
INTERESSI PASSIVE E ONERI FINANZIARI DIVERSI	CO	93.791,08	87.725,45	87.725,45	88.602,70	89.041,33	265.369,48	
	SV							
	T	93.791,08	87.725,45	87.725,45	88.602,70	89.041,33	265.369,48	
IMPOSTE E TASSE	CO		1.500,00	1.500,00	1.515,00	1.522,50	4.537,50	
	SV							
	T		1.500,00	1.500,00	1.515,00	1.522,50	4.537,50	
TITOLO 1								
SPESE CORRENTI (A)	CO	1.732.496,85	2.302.974,75	2.467.019,96	2.397.118,19	2.401.856,40	7.265.994,55	
	SV							
	T	1.732.496,85	2.302.974,75	2.467.019,96	2.397.118,19	2.401.856,40	7.265.994,55	

Programma P09 GESTIONE DEL TERRITORIO E DELL'AMBIENTE

PARTE II - SPESA

Interventi		Impegni ultimo esercizio chiuso	Previsioni definitive esercizio in corso	PREVISIONI DEL BILANCIO PLURIENNALE 2015 - 2017				Annotazioni
				2015	2016	2017	TOTALE	
1	2	3	4	5	6	7	8	9
TITOLO 2								
SPESE IN CONTO CAPITALE								
ACQUISIZIONE DI BENI IMMOBILI	IN	86.464,27	356.800,00	2.686.293,05	2.607.292,24	2.606.360,27	7.899.945,56	
	IN		5.000,00	5.000,00	5.050,00	5.075,00	15.125,00	
ACQUISIZIONE DI BENI MOBILI, MACCHINE ED ATTREZZA- TURE TECNICO-SCIENTIFICHE	IN		39.084,38	78.168,76	39.475,22	39.670,65	157.314,63	
INCARICHI PROFESSIONALI ESTERNI								
TOTALE TITOLO 2	IN	86.464,27	400.884,38	2.769.461,81	2.651.817,46	2.651.105,92	8.072.385,19	
SPESE IN CONTO CAPITALE (B)	T	86.464,27	400.884,38	2.769.461,81	2.651.817,46	2.651.105,92	8.072.385,19	
TOTALE PROGRAMMA (A+B+C)	CO	1.732.496,85	2.302.974,75	2.467.019,96	2.397.118,19	2.401.856,40	7.265.994,55	
	SV							
	T	1.732.496,85	2.302.974,75	2.467.019,96	2.397.118,19	2.401.856,40	7.265.994,55	
	IN	86.464,27	400.884,38	2.769.461,81	2.651.817,46	2.651.105,92	8.072.385,19	
	T	1.818.961,12	2.703.859,13	5.236.481,77	5.048.935,65	5.052.962,32	15.338.379,74	



**BILANCIO PLURIENNALE 2015 - 2017**

Esercizio Finanziario 2015

**PARTE II - SPESA****Programma P10 SETTORE SOCIALE**

Interventi		Impegni ultimo esercizio chiuso	Previsioni definitive esercizio in corso	PREVISIONI DEL BILANCIO PLURIENNALE 2015 - 2017				Annotazioni
				2015	2016	2017	TOTALE	
<b>1</b>	<b>2</b>	<b>3</b>	<b>4</b>	<b>5</b>	<b>6</b>	<b>7</b>	<b>8</b>	<b>9</b>
<b>TITOLO 1</b>								
<b>SPESE CORRENTI</b>								
PERSONALE	CO SV T	29.371,37 31.271,37 15.148,03	29.991,27 29.991,27 16.560,00	29.991,27 29.991,27 16.060,00	30.291,18 30.291,18 16.052,94	30.441,14 30.441,14 16.132,41	90.723,59 90.723,59 48.245,35	
ACQUISTO DI BENI DI CONSUMO E O DI MATERIE PRIME	CO SV T	15.148,03 15.148,03 1.392.976,28	16.560,00 16.560,00 2.782.870,72	16.060,00 16.060,00 4.401.942,93	16.052,94 16.052,94 1.699.379,14	16.132,41 16.132,41 1.471.529,58	48.245,35 48.245,35 7.572.851,65	
PRESTAZIONI DI SERVIZI	CO SV T	1.392.976,28 1.392.976,28 9.454,00	2.782.870,72 2.782.870,72 9.454,00	4.401.942,93 4.401.942,93 9.454,00	1.699.379,14 1.699.379,14 9.548,54	1.471.529,58 1.471.529,58 9.595,81	7.572.851,65 7.572.851,65 28.598,35	
UTILIZZO DI BENI DI TERZI	CO SV T	9.454,00 9.454,00 1.808.247,84	9.454,00 9.454,00 1.535.209,60	9.454,00 9.454,00 2.754.760,93	9.548,54 9.548,54 1.137.668,22	9.595,81 9.595,81 670.539,39	28.598,35 28.598,35 4.562.968,54	
TRASFERIMENTI	CO SV T	1.808.247,84 5.304,25 5.304,25	1.535.209,60 4.645,70 4.645,70	2.754.760,93 4.645,70 4.645,70	1.137.668,22 4.692,16 4.692,16	670.539,39 4.715,39 4.715,39	4.562.968,54 14.053,25 14.053,25	
INTERESSI PASSIVE E ONERI FINANZIARI DIVERSI	CO SV T	3.262.501,77 3.262.501,77 3.262.501,77	4.378.731,29 4.378.731,29 4.378.731,29	7.216.854,83 7.216.854,83 7.216.854,83	2.897.632,18 2.897.632,18 2.897.632,18	2.202.953,72 2.202.953,72 2.202.953,72	12.317.440,73 12.317.440,73 12.317.440,73	
<b>TOTALE TITOLO 1</b>	<b>CO</b>	<b>3.262.501,77</b>	<b>4.378.731,29</b>	<b>7.216.854,83</b>	<b>2.897.632,18</b>	<b>2.202.953,72</b>	<b>12.317.440,73</b>	
<b>SPESE CORRENTI (A)</b>	<b>SV</b>	<b>3.262.501,77</b>	<b>4.378.731,29</b>	<b>7.216.854,83</b>	<b>2.897.632,18</b>	<b>2.202.953,72</b>	<b>12.317.440,73</b>	
<b>TITOLO 2</b>								
<b>SPESE IN CONTO CAPITALE</b>								
ACQUISIZIONE DI BENI IMMOBILI	IN		304.258,12	697.271,73	376.250,07	378.112,69	1.451.634,49	

PARTE II - SPESA

Programma P10 SETTORE SOCIALE

Interventi		Impegni ultimo esercizio chiuso	Previsioni definitive esercizio in corso	PREVISIONI DEL BILANCIO PLURIENNALE 2015 - 2017				Annotazioni
				2015	2016	2017	TOTALE	
1	2	3	4	5	6	7	8	9
ACQUISIZIONE DI BENI MOBILI, MACCHINE ED ATTREZZATURE TECNICO-SCIENTIFICHE	IN			972,74	45,45	45,68	1.063,87	
	IN		4.691,97	4.691,97	4.738,89	4.762,35	14.193,21	
TRASFERIMENTI DI CAPITALE	IN							
	T							
TOTALE TITOLO 2 SPESE IN CONTO CAPITALE (B)	IN		308.950,09	702.936,44	381.034,41	382.920,72	1.466.891,57	
	T		308.950,09	702.936,44	381.034,41	382.920,72	1.466.891,57	
TOTALE PROGRAMMA (A+B+C)	CO	3.262.501,77	4.378.731,29	7.216.854,83	2.897.632,18	2.202.953,72	12.317.440,73	
	SV							
	T	3.262.501,77	4.378.731,29	7.216.854,83	2.897.632,18	2.202.953,72	12.317.440,73	
	IN							
	IN		308.950,09	702.936,44	381.034,41	382.920,72	1.466.891,57	
	T	3.262.501,77	4.687.681,38	7.919.791,27	3.278.666,59	2.585.874,44	13.784.332,30	

## Programma P.M. SVILUPPO ECONOMICO

## PARTE II - SPESA

Interventi		Impegni ultimo esercizio chiuso	Previsioni definitive esercizio in corso	PREVISIONI DEL BILANCIO PLURIENNALE 2015 - 2017				Annotazioni
				2015	2016	2017	TOTALE	
1	2	3	4	5	6	7	8	9
TITOLO 1								
SPESE CORRENTI								
PERSONALE	CO	29.110,15	27.914,68	27.914,68	28.193,83	28.333,40	84.441,91	
	SV							
	T	29.110,15	27.914,68	27.914,68	28.193,83	28.333,40	84.441,91	
ACQUISTO DI BENI DI CONSUMO E O DI MATERIE PRIME	CO	470,00	3.960,84	726,00	733,26	736,89	2.196,15	
	SV							
	T	470,00	3.960,84	726,00	733,26	736,89	2.196,15	
PRESTAZIONI DI SERVIZI	CO	22.102,00	86.100,00	18.000,00	7.575,00	7.612,50	33.187,50	
	SV							
	T	22.102,00	86.100,00	18.000,00	7.575,00	7.612,50	33.187,50	
UTILIZZO DI BENI DI TERZI	CO	6.442,74	8.041,00	8.041,00	3.816,31	3.835,20	15.692,51	
	SV							
	T	6.442,74	8.041,00	8.041,00	3.816,31	3.835,20	15.692,51	
TRASFERIMENTI	CO		20.000,00					
	SV							
	T		20.000,00					
TOTALE TITOLO 1	CO	58.124,89	146.016,52	54.681,68	40.318,40	40.517,99	135.518,07	
SPESE CORRENTI (A)	SV							
	T	58.124,89	146.016,52	54.681,68	40.318,40	40.517,99	135.518,07	
TOTALE PROGRAMMA (A+B+C)	CO	58.124,89	146.016,52	54.681,68	40.318,40	40.517,99	135.518,07	
	SV							
	T	58.124,89	146.016,52	54.681,68	40.318,40	40.517,99	135.518,07	
	IN							
	T	58.124,89	146.016,52	54.681,68	40.318,40	40.517,99	135.518,07	

## Programma PJ2 SERVIZI PRODUTTIVI

## PARTE II - SPESA

Interventi		Impegni ultimo esercizio chiuso	Previsioni definitive esercizio in corso	PREVISIONI DEL BILANCIO PLURIENNALE 2015 - 2017				Annotazioni
				2015	2016	2017	TOTALE	
1	2	3	4	5	6	7	8	9
TITOLO 1								
SPESA CORRENTI								
PERSONALE	CO	33.089,06	30.920,83	30.920,83	31.230,04	31.384,64	93.535,51	
	SV							
	T	33.089,06	30.920,83	30.920,83	31.230,04	31.384,64	93.535,51	
ACQUISTO DI BENI DI CONSUMO E O DI MATERIE PRIME	CO	750,00	750,00	750,00	757,50	761,25	2.268,75	
	SV							
	T	750,00	750,00	750,00	757,50	761,25	2.268,75	
PRESTAZIONI DI SERVIZI	CO	147.803,09	169.500,00	169.664,00	171.195,00	172.042,50	512.901,50	
	SV							
	T	147.803,09	169.500,00	169.664,00	171.195,00	172.042,50	512.901,50	
TOTALE TITOLO 1	CO	181.642,15	201.170,83	201.334,83	203.182,54	204.188,39	608.705,76	
SPESA CORRENTI (A)	SV							
	T	181.642,15	201.170,83	201.334,83	203.182,54	204.188,39	608.705,76	
TOTALE PROGRAMMA (A+B+C)	CO	181.642,15	201.170,83	201.334,83	203.182,54	204.188,39	608.705,76	
	SV							
	T	181.642,15	201.170,83	201.334,83	203.182,54	204.188,39	608.705,76	
	IN							
	T	181.642,15	201.170,83	201.334,83	203.182,54	204.188,39	608.705,76	

## PARTE II - SPESA

Funzione: 01 FUNZIONI GENERALI DI AMMINISTRAZIONE, DI GESTIONE E DI CONTROLLO  
Servizio: 01 ORGANI ISTITUZIONALI, PARTECIPAZIONE E DECENTRAMENTO

Interventi		Impegni ultimo esercizio chiuso	Previsioni definitive esercizio in corso	PREVISIONI DEL BILANCIO PLURIENNALE 2015 - 2017				Annotazioni
				2015	2016	2017	TOTALE	
1	2	3	4	5	6	7	8	9
TITOLO 1								
SPESE CORRENTI								
PERSONALE	CO	59.044,51	3.388,91	3.388,91	3.422,80	3.439,74	10.251,45	
	SV							
	T	59.044,51	3.388,91	3.388,91	3.422,80	3.439,74	10.251,45	
ACQUISTO DI BENI DI CONSUMO E O DI MATERIE PRIME	CO	3.499,60	11.700,00	9.417,74	8.787,00	8.830,50	27.035,24	
	SV							
	T	3.499,60	11.700,00	9.417,74	8.787,00	8.830,50	27.035,24	
PRESTAZIONI DI SERVIZI	CO	169.309,55	147.056,57	127.848,87	121.035,24	121.634,42	370.518,53	
	SV							
	T	169.309,55	147.056,57	127.848,87	121.035,24	121.634,42	370.518,53	
TRASFERIMENTI	CO	2.000,00	11.156,00	15.156,00	15.307,56	15.383,34	45.846,90	
	SV							
	T	2.000,00	11.156,00	15.156,00	15.307,56	15.383,34	45.846,90	
TITOLO 1								
SPESE CORRENTI (A)								
	CO	233.853,66	173.301,48	155.811,52	148.552,60	149.288,00	453.652,12	
	SV							
	T	233.853,66	173.301,48	155.811,52	148.552,60	149.288,00	453.652,12	
TITOLO 2								
SPESE IN CONTO CAPITALE								
ACQUISIZIONE DI BENI IMMOBILI								
	IN			77.868,00	78.646,68	79.056,02	235.550,70	
ACQUISIZIONE DI BENI MOBILI, MACCHINE ED ATTREZZA- TURE TECNICO-SCIENTIFICHE								
	IN		1.000,00	1.000,00	1.010,00	1.015,00	3.025,00	
TITOLO 2								
SPESE IN CONTO CAPITALE (B)								
	IN		1.000,00	78.868,00	79.656,68	80.051,02	238.575,70	
	T		1.000,00	78.868,00	79.656,68	80.051,02	238.575,70	

PARTE II - SPESA

Funzione: 01 FUNZIONI GENERALI DI AMMINISTRAZIONE, DI GESTIONE E DI CONTROLLO  
Servizio: 01 ORGANI ISTITUZIONALI, PARTECIPAZIONE E DECENTRAMENTO

Interventi	Impegni ultimo esercizio chiuso	Previsioni definitive esercizio in corso	PREVISIONI DEL BILANCIO PLURIENNALE 2015 - 2017				Annotazioni
			2015	2016	2017	TOTALE	
1	2	4	5	6	7	8	9
TOTALE SERVIZIO (A+B+C)							
	CO	173.301,48	155.811,52	148.552,60	149.288,00	453.652,12	
	SV						
	T	173.301,48	155.811,52	148.552,60	149.288,00	453.652,12	
	IN	1.000,00	78.868,00	79.656,68	80.051,02	238.575,70	
	T	174.301,48	234.679,52	228.209,28	229.339,02	692.227,82	

Esercizio Finanziario 2015

## PARTE II - SPESA

Funzione: 01 FUNZIONI GENERALI DI AMMINISTRAZIONE, DI GESTIONE E DI CONTROLLO  
 Servizio: 02 SEGRETERIA GENERALE, PERSONALE E ORGANIZZAZIONE

Interventi		Impegni ultimo esercizio chiuso	Previsioni definitive esercizio in corso	PREVISIONI DEL BILANCIO PLURIENNALE 2015 - 2017				Annotazioni
				2015	2016	2017	TOTALE	
1	2	3	4	5	6	7	8	9
TITOLO 1								
SPESA CORRENTI								
PERSONALE	CO	777.605,00	850.861,92	1.044.367,99	859.370,54	863.624,85	2.767.363,38	
	SV	777.605,00	850.861,92	1.044.367,99	859.370,54	863.624,85	2.767.363,38	
	T			23.354,36	23.230,00	23.345,00	69.929,36	
ACQUISTO DI BENI DI CONSUMO E O DI MATERIE PRIME	CO	12.994,87	22.563,00	23.354,36	23.230,00	23.345,00	69.929,36	
	SV	12.994,87	22.563,00	23.354,36	23.230,00	23.345,00	69.929,36	
	T			83.500,00	84.335,00	84.752,50	252.587,50	
PRESTAZIONI DI SERVIZI	CO	80.186,98	91.000,00	83.500,00	84.335,00	84.752,50	252.587,50	
	SV	80.186,98	91.000,00	83.500,00	84.335,00	84.752,50	252.587,50	
	T			45.000,00	45.450,00	45.675,00	136.125,00	
UTILIZZO DI BENI DI TERZI	CO	39.027,55	35.000,00	45.000,00	45.450,00	45.675,00	136.125,00	
	SV	39.027,55	35.000,00	45.000,00	45.450,00	45.675,00	136.125,00	
	T			3.000,00	3.030,00	3.045,00	9.075,00	
TRASFERIMENTI	CO	2.288,41	2.776,35	3.000,00	3.030,00	3.045,00	9.075,00	
	SV	2.288,41	2.776,35	3.000,00	3.030,00	3.045,00	9.075,00	
	T							
TOTALE TITOLO 1	CO	912.102,81	1.002.201,27	1.199.222,35	1.015.415,54	1.020.442,35	3.235.080,24	
SPESA CORRENTI (A)	SV							
	T	912.102,81	1.002.201,27	1.199.222,35	1.015.415,54	1.020.442,35	3.235.080,24	
TOTALE SERVIZIO (A+B+C)	CO	912.102,81	1.002.201,27	1.199.222,35	1.015.415,54	1.020.442,35	3.235.080,24	
	SV							
	T	912.102,81	1.002.201,27	1.199.222,35	1.015.415,54	1.020.442,35	3.235.080,24	
	IN							
	T	912.102,81	1.002.201,27	1.199.222,35	1.015.415,54	1.020.442,35	3.235.080,24	

Funzione: 01 FUNZIONI GENERALI DI AMMINISTRAZIONE, DI GESTIONE E DI CONTROLLO  
Servizio: 03 GESTIONE ECONOMICA, FINANZIARIA, PROGRAMMAZIONE, PROVVEDITORATO E CONTROLLO DI GESTIONE

## PARTE II - SPESA

Interventi		Impegni ultimo esercizio chiuso	Previsioni definitive esercizio in corso	PREVISIONI DEL BILANCIO PLURIENNALE 2015 - 2017				Annotazioni
				2015	2016	2017	TOTALE	
1	2	3	4	5	6	7	8	9
TITOLO 1 SPESE CORRENTI								
PERSONALE	CO	80.969,36	93.939,31	93.939,31	94.878,71	95.348,40	284.166,42	
	SV							
	T	80.969,36	93.939,31	93.939,31	94.878,71	95.348,40	284.166,42	
ACQUISTO DI BENI DI CONSUMO E O DI MATERIE PRIME	CO	867,82	1.040,00	1.040,00	1.050,40	1.055,60	3.146,00	
	SV							
	T	867,82	1.040,00	1.040,00	1.050,40	1.055,60	3.146,00	
PRESTAZIONI DI SERVIZI	CO	57.541,95	87.820,63	62.540,88	54.000,54	54.267,87	170.809,29	
	SV							
	T	57.541,95	87.820,63	62.540,88	54.000,54	54.267,87	170.809,29	
UTILIZZO DI BENI DI TERZI	CO	1.126,23	1.500,00	2.000,00	2.020,00	2.030,00	6.050,00	
	SV							
	T	1.126,23	1.500,00	2.000,00	2.020,00	2.030,00	6.050,00	
ONERI STRAORDINARI DELLA GESTIONE CORRENTE	CO	17.675,16	809.430,68	1.039.281,00	1.049.673,81	1.054.870,22	3.143.825,03	
	SV							
	T	17.675,16	809.430,68	1.039.281,00	1.049.673,81	1.054.870,22	3.143.825,03	
TOTALE TITOLO 1 SPESE CORRENTI (A)	CO	158.180,52	993.730,62	1.198.801,19	1.201.623,46	1.207.572,09	3.607.996,74	
	SV							
	T	158.180,52	993.730,62	1.198.801,19	1.201.623,46	1.207.572,09	3.607.996,74	
TITOLO 3 SPESE PER RIMBORSO DI PRESTITI								
RIMBORSO PER ANTICIPAZIONI DI CASSA	CO	2.537.984,09	6.461.630,67	2.662.169,94	2.688.791,64	2.702.102,49	8.053.064,07	
	SV							
	T	2.537.984,09	6.461.630,67	2.662.169,94	2.688.791,64	2.702.102,49	8.053.064,07	



**PARTE II - SPESA**

Funzione: 01 FUNZIONI GENERALI DI AMMINISTRAZIONE, DI GESTIONE E DI CONTROLLO  
 Servizio: 03 GESTIONE ECONOMICA, FINANZIARIA, PROGRAMMAZIONE, PROVVEDITORATO E CONTROLLO DI GESTIONE

Interventi		Impegni ultimo esercizio chiuso	Previsioni definitive esercizio in corso	PREVISIONI DEL BILANCIO PLURIENNALE 2015 - 2017				Annotazioni
				2015	2016	2017	TOTALE	
1	2	3	4	5	6	7	8	9
RIMBORSO DI FINANZIAMENTI A BREVE TERMINE	CO	117.485,23						
	SV							
	T	117.485,23						
RIMBORSO DI QUOTA CAPITALE DI MUTUI E PRESTITI	CO	680.739,09	655.879,85	655.879,85	662.438,65	665.718,05	1.984.036,55	
	SV			655.879,85	662.438,65	665.718,05	1.984.036,55	
	T	680.739,09	655.879,85					
TOTALE TITOLO 3 SPESE PER RIMBORSO DI PRESTITI (C)	CO	3.336.208,41	7.117.510,52	3.318.049,79	3.351.230,29	3.367.820,54	10.037.100,62	
	SV							
	T	3.336.208,41	7.117.510,52	3.318.049,79	3.351.230,29	3.367.820,54	10.037.100,62	
TOTALE SERVIZIO (A+B+C)	CO	3.494.388,93	8.111.241,14	4.516.850,98	4.552.853,75	4.575.392,63	13.645.097,36	
	SV							
	T	3.494.388,93	8.111.241,14	4.516.850,98	4.552.853,75	4.575.392,63	13.645.097,36	
	IN							
	T	3.494.388,93	8.111.241,14	4.516.850,98	4.552.853,75	4.575.392,63	13.645.097,36	

Esercizio Finanziario 2015

Funzione: 01 FUNZIONI GENERALI DI AMMINISTRAZIONE, DI GESTIONE E DI CONTROLLO

Servizio: 04 GESTIONE DELLE ENTRATE TRIBUTARIE E SERVIZI FISCALI

## PARTE II - SPESA

Interventi		Impegni ultimo esercizio chiuso	Previsioni definitive esercizio in corso	PREVISIONI DEL BILANCIO PLURIENNALE 2015 - 2017				Annotazioni
				2015	2016	2017	TOTALE	
1	2	3	4	5	6	7	8	9
TITOLO 1								
SPESE CORRENTI								
PERSONALE	CO	77.940,43	75.095,77	75.095,77	75.846,73	76.222,20	227.164,70	
	SV							
	T	77.940,43	75.095,77	75.095,77	75.846,73	76.222,20	227.164,70	
PRESTAZIONI DI SERVIZI	CO	1.525,10	28.401,00	10.832,00	8.870,33	8.914,24	28.616,57	
	SV							
	T	1.525,10	28.401,00	10.832,00	8.870,33	8.914,24	28.616,57	
UTILIZZO DI BENI DI TERZI	CO	7.499,00	7.499,00	7.499,00	7.302,70	7.338,86	22.140,56	
	SV							
	T	7.499,00	7.499,00	7.499,00	7.302,70	7.338,86	22.140,56	
TRASFERIMENTI	CO	60.632,24	60.694,00					
	SV							
	T	60.632,24	60.694,00					
ONERI STRAORDINARI DELLA GESTIONE CORRENTE	CO		453.283,58					
	SV							
	T		453.283,58					
FONDO SVALUTAZIONE CREDITI	CO			419.825,48	424.023,73	426.122,86	1.269.972,07	
	SV							
	T			419.825,48	424.023,73	426.122,86	1.269.972,07	
TOTALE TITOLO 1 SPESE CORRENTI (A)	CO	147.596,77	624.973,35	513.252,25	516.043,49	518.598,16	1.547.893,90	
	SV							
	T	147.596,77	624.973,35	513.252,25	516.043,49	518.598,16	1.547.893,90	

Funzione: 01 FUNZIONI GENERALI DI AMMINISTRAZIONE, DI GESTIONE E DI CONTROLLO

Servizio: 04 GESTIONE DELLE ENTRATE TRIBUTARIE E SERVIZI FISCALI

PARTE II - SPESA

Interventi	2	Impegni ultimo esercizio chiuso	Previsioni definitive esercizio in corso	PREVISIONI DEL BILANCIO PLURIENNALE 2015 - 2017				Annotazioni
				2015	2016	2017	TOTALE	
				5	6	7	8	
1		3	4					9
TOTALE SERVIZIO (A+B+C)		CO SV T	624.973,35	513.252,25	516.043,49	518.598,16	1.547.893,90	
		IN T	624.973,35	513.252,25	516.043,49	518.598,16	1.547.893,90	
			624.973,35	513.252,25	516.043,49	518.598,16	1.547.893,90	



Funzione: 01 FUNZIONI GENERALI DI AMMINISTRAZIONE, DI GESTIONE E DI CONTROLLO  
Servizio: 05 GESTIONE DEI BENI DEMANIALI E PATRIMONIALI

PARTE II - SPESA

Interventi		Impegni ultimo esercizio chiuso	Previsioni definitive esercizio in corso	PREVISIONI DEL BILANCIO PLURIENNALE 2015 - 2017				Annotazioni
				2015	2016	2017	TOTALE	
1	2	3	4	5	6	7	8	9
ACQUISIZIONE DI BENI IMMOBILI	IN	64.547,14	956.191,72	597.332,96	528.372,74	530.988,44	1.656.694,14	
	T	64.547,14	956.191,72	597.332,96	528.372,74	530.988,44	1.656.694,14	
	CO	365.252,89	487.776,56	455.831,71	430.555,21	432.686,67	1.319.073,59	
	SV	365.252,89	487.776,56	455.831,71	430.555,21	432.686,67	1.319.073,59	
	T	64.547,14	956.191,72	597.332,96	528.372,74	530.988,44	1.656.694,14	
TOTALE TITOLO 2 SPESE IN CONTO CAPITALE (B)	IN	429.800,03	1.443.968,28	1.053.164,67	958.927,95	963.675,11	2.975.767,73	
	T							
TOTALE SERVIZIO (A+B+C)								

Esercizio Finanziario 2015

## PARTE II - SPESA

Funzione: 01 FUNZIONI GENERALI DI AMMINISTRAZIONE, DI GESTIONE E DI CONTROLLO

Servizio: 06 UFFICIO TECNICO

Interventi	Impegni ultimo esercizio chiuso	Previsioni definitive esercizio in corso	PREVISIONI DEL BILANCIO PLURIENNALE 2015 - 2017				Annotazioni
			2015	2016	2017	TOTALE	
1	2	3	5	6	7	8	9
<b>TITOLO 1</b>							
<b>SPESA CORRENTI</b>							
PERSONALE	CO SV T	279.152,55 279.152,55 279.152,55	246.660,64 246.660,64 11.274,45	249.127,25 249.127,25 6.302,48	250.360,55 250.360,55 6.333,68	746.148,44 746.148,44 23.910,61	
ACQUISTO DI BENI DI CONSUMO E O DI MATERIE PRIME	CO SV T	5.920,56 5.920,56 83.756,63	10.650,00 10.650,00 187.143,24	6.302,48 6.302,48 135.340,00	6.333,68 6.333,68 136.010,00	23.910,61 23.910,61 458.493,24	
PRESTAZIONI DI SERVIZI	CO SV T	83.756,63 83.756,63 83.756,63	187.143,24 180.300,00 3.000,00	135.340,00 180.300,00 3.030,00	136.010,00 136.010,00 3.045,00	458.493,24 458.493,24 9.075,00	
UTILIZZO DI BENI DI TERZI	CO SV T	83.756,63 83.756,63 83.756,63	187.143,24 180.300,00 3.000,00	135.340,00 180.300,00 3.030,00	136.010,00 136.010,00 3.045,00	458.493,24 458.493,24 9.075,00	
<b>TOTALE TITOLO 1</b>	CO SV T	368.829,74 368.829,74 368.829,74	448.078,33 440.610,64 440.610,64	395.749,73 395.749,73 395.749,73	395.749,23 395.749,23 395.749,23	1.237.627,29 1.237.627,29 1.237.627,29	
<b>TITOLO 2</b>							
<b>SPESA IN CONTO CAPITALE</b>							
ACQUISIZIONE DI BENI IMMOBILI	IN		5.000,00	5.050,00	5.055,00	15.125,00	
ACQUISIZIONE DI BENI MOBILI, MACCHINE ED ATTREZZA- TURE TECNICO-SCIENTIFICHE	IN	6.000,00	15.545,00	15.700,45	15.778,18	47.023,63	
INCARICHI PROFESSIONALI ESTERNI	IN		30.467,45	10.100,00	10.150,00	50.717,45	

PARTE II - SPESA

Funzione: 01 FUNZIONI GENERALI DI AMMINISTRAZIONE, DI GESTIONE E DI CONTROLLO

Servizio: 06 UFFICIO TECNICO

Interventi	2	Impegni ultimo esercizio chiuso	Previsioni definitive esercizio in corso	PREVISIONI DEL BILANCIO PLURIENNALE 2015 - 2017			Annotazioni
				2015	2016	2017	
				5	6	7	
1		3	4				8
TOTALE TITOLO 2	IN	6.000,00	52.952,00	51.012,45	30.850,45	31.003,18	112.866,08
SPESE IN CONTO CAPITALE (B)	T	6.000,00	52.952,00	51.012,45	30.850,45	31.003,18	112.866,08
TOTALE SERVIZIO (A+B+C)	CO	368.829,74	440.610,64	448.078,33	393.799,73	395.749,23	1.237.627,29
	SV						
	T	368.829,74	440.610,64	448.078,33	393.799,73	395.749,23	1.237.627,29
	IN	6.000,00	52.952,00	51.012,45	30.850,45	31.003,18	112.866,08
	T	374.829,74	493.562,64	499.090,78	424.650,18	426.752,41	1.350.493,37

## PARTE II - SPESA

Funzione: 01 FUNZIONI GENERALI DI AMMINISTRAZIONE, DI GESTIONE E DI CONTROLLO  
Servizio: 07 ANAGRAFE, STATO CIVILE, ELETTORALE, LEVA E SERVIZIO STATISTICO

Interventi	Impegni ultimo esercizio chiuso	Previsioni definitive esercizio in corso	PREVISIONI DEL BILANCIO PLURIENNALE 2015 - 2017				Annotazioni
			2015	2016	2017	TOTALE	
1	2	3	5	6	7	8	9
TITOLO 1 SPESE CORRENTI							
PERSONALE	CO	115.974,47	88.020,70	88.900,90	89.341,01	266.262,61	
	SV	115.974,47	88.020,70	88.900,90	89.341,01	266.262,61	
	T	10.573,31	2.770,00	2.797,70	2.811,55	8.379,25	
ACQUISTO DI BENI DI CONSUMO E O DI MATERIE PRIME	CO	10.573,31	2.770,00	2.797,70	2.811,55	8.379,25	
	SV	10.573,31	2.770,00	2.797,70	2.811,55	8.379,25	
	T	25.307,33	36.899,00	37.267,99	37.452,49	111.619,48	
PRESTAZIONI DI SERVIZI	CO	25.307,33	36.899,00	37.267,99	37.452,49	111.619,48	
	SV	25.307,33	36.899,00	37.267,99	37.452,49	111.619,48	
	T	120,00	500,00	505,00	507,50	1.512,50	
TRASFERIMENTI	CO	120,00	500,00	505,00	507,50	1.512,50	
	SV	120,00	500,00	505,00	507,50	1.512,50	
	T	120,00	500,00	505,00	507,50	1.512,50	
TOTALE TITOLO 1 SPESE CORRENTI (A)	CO	151.974,11	128.189,70	129.471,59	130.112,55	387.773,84	
	SV	151.974,11	128.189,70	129.471,59	130.112,55	387.773,84	
	T	151.974,11	128.189,70	129.471,59	130.112,55	387.773,84	
TOTALE SERVIZIO (A+B+C)	CO	151.974,11	128.189,70	129.471,59	130.112,55	387.773,84	
	SV	151.974,11	128.189,70	129.471,59	130.112,55	387.773,84	
	T	151.974,11	128.189,70	129.471,59	130.112,55	387.773,84	
	IN	151.974,11	128.189,70	129.471,59	130.112,55	387.773,84	
	T	151.974,11	128.189,70	129.471,59	130.112,55	387.773,84	



Esercizio Finanziario 2015

## PARTE II - SPESA

Funzione: 01 FUNZIONI GENERALI DI AMMINISTRAZIONE, DI GESTIONE E DI CONTROLLO

Servizio: 08 ALTRI SERVIZI GENERALI

Interventi		Impegni ultimo esercizio chiuso	Previsioni definitive esercizio in corso	PREVISIONI DEL BILANCIO PLURIENNALE 2015 - 2017				Annotazioni
				2015	2016	2017	TOTALE	
1	2	3	4	5	6	7	8	9
TITOLO 1								
SPESE CORRENTI								
PERSONALE	CO	18.793,00	32.312,95	38.312,95	32.636,08	32.797,64	103.746,67	
	SV							
	T	18.793,00	32.312,95	38.312,95	32.636,08	32.797,64	103.746,67	
ACQUISTO DI BENI DI CONSUMO E O DI MATERIE PRIME	CO		7.000,00	7.000,00	7.070,00	7.105,00	21.175,00	
	SV							
	T		7.000,00	7.000,00	7.070,00	7.105,00	21.175,00	
PRESTAZIONI DI SERVIZI	CO	129.495,08	133.090,00	147.367,10	116.633,85	117.211,25	381.212,20	
	SV							
	T	129.495,08	133.090,00	147.367,10	116.633,85	117.211,25	381.212,20	
TRASFERIMENTI	CO		1.000,00	1.000,00	1.010,00	1.015,00	3.025,00	
	SV							
	T		1.000,00	1.000,00	1.010,00	1.015,00	3.025,00	
INTERESSI PASSIVI E ONERI FINANZIARI DIVERSI	CO	315.165,36	301.856,99	313.574,00	308.563,22	310.090,76	932.227,98	
	SV							
	T	315.165,36	301.856,99	313.574,00	308.563,22	310.090,76	932.227,98	
IMPOSTE E TASSE	CO	120.984,32	135.976,95	135.976,95	137.336,72	138.016,60	411.330,27	
	SV							
	T	120.984,32	135.976,95	135.976,95	137.336,72	138.016,60	411.330,27	
ONERI STRAORDINARI DELLA GESTIONE CORRENTE	CO	14.846,85	10.000,00	10.000,00	7.070,00	7.105,00	24.175,00	
	SV							
	T	14.846,85	10.000,00	10.000,00	7.070,00	7.105,00	24.175,00	
FONDO SVALUTAZIONE CREDITI	CO		108.837,07	108.455,95	109.540,51	110.082,79	328.079,25	
	SV							
	T		108.837,07	108.455,95	109.540,51	110.082,79	328.079,25	

**PARTE II - SPESA**

**Funzione: 01 FUNZIONI GENERALI DI AMMINISTRAZIONE, DI GESTIONE E DI CONTROLLO**

**Servizio: 08 ALTRI SERVIZI GENERALI**

Interventi		Impegni ultimo esercizio chiuso	Previsioni definitive esercizio in corso	PREVISIONI DEL BILANCIO PLURIENNALE 2015 - 2017				Annotazioni
				2015	2016	2017	TOTALE	
<b>1</b>	<b>2</b>	<b>3</b>	<b>4</b>	<b>5</b>	<b>6</b>	<b>7</b>	<b>8</b>	<b>9</b>
FONDO DI RISERVA	CO SV T		28.957,50	54.350,00	54.893,50	55.165,25	164.408,75	
TOTALE TITOLO 1 SPESE CORRENTI (A)			28.957,50	54.350,00	54.893,50	55.165,25	164.408,75	
	CO SV T	599.284,61	758.941,46	816.036,95	774.753,88	778.589,29	2.369.380,12	
TITOLO 2 SPESE IN CONTO CAPITALE			758.941,46	816.036,95	774.753,88	778.589,29	2.369.380,12	
ACQUISIZIONE DI BENI IMMOBILI	IN	49.341,62		29.129,15			29.129,15	
TOTALE TITOLO 2 SPESE IN CONTO CAPITALE (B)	IN T	49.341,62		29.129,15			29.129,15	
TOTALE SERVIZIO (A+B+C)	CO SV T	599.284,61	758.941,46	816.036,95	774.753,88	778.589,29	2.369.380,12	
	IN T	49.341,62	758.941,46	29.129,15	774.753,88	778.589,29	2.369.380,12	
		648.626,23	758.941,46	845.166,10	774.753,88	778.589,29	2.398.509,27	

Funzione: 03 FUNZIONI DI POLIZIA LOCALE  
Servizio: 01 POLIZIA MUNICIPALE

## PARTE II - SPESA

Interventi	Impegni ultimo esercizio chiuso	Previsioni definitive esercizio in corso	PREVISIONI DEL BILANCIO PLURIENNALE 2015 - 2017				Annotazioni
			2015	2016	2017	TOTALE	
			5	6	7	8	
1	2	3	4				9
TITOLO 1							
SPESE CORRENTI							
PERSONALE	CO	390.411,26	373.066,93	376.797,60	378.662,94	1.128.527,47	
	SV						
	T	390.411,26	373.066,93	376.797,60	378.662,94	1.128.527,47	
ACQUISTO DI BENI DI CONSUMO E O DI MATERIE PRIME	CO	27.129,87	35.500,00	26.765,00	26.897,50	80.162,50	
	SV						
	T	27.129,87	35.500,00	26.765,00	26.897,50	80.162,50	
PRESTAZIONI DI SERVIZI	CO	73.788,76	128.730,00	91.341,37	91.793,56	311.864,93	
	SV						
	T	73.788,76	128.730,00	91.341,37	91.793,56	311.864,93	
UTILIZZO DI BENI DI TERZI	CO	17.600,00	17.600,00	17.776,00	17.864,00	53.240,00	
	SV						
	T	17.600,00	17.600,00	17.776,00	17.864,00	53.240,00	
TRASFERIMENTI	CO	173.784,06					
	SV						
	T	173.784,06					
TOTALE TITOLO 1	CO	682.713,95	545.896,93	512.679,97	515.218,00	1.573.794,90	
SPESE CORRENTI (A)	SV						
	T	682.713,95	545.896,93	512.679,97	515.218,00	1.573.794,90	
TITOLO 2							
SPESE IN CONTO CAPITALE							
ACQUISIZIONE DI BENI IMMOBILI	IN	25.000,00	33.100,00	37.218,50	37.402,75	465.479,26	

Funzione: 03 FUNZIONI DI POLIZIA LOCALE  
Servizio: 01 POLIZIA MUNICIPALE

PARTE II - SPESA

Interventi	2	Impegni ultimo esercizio chiuso	Previsioni definitive esercizio in corso	PREVISIONI DEL BILANCIO PLURIENNALE 2015 - 2017				Annotazioni
				2015	2016	2017	TOTALE	
1	3	4	5	6	7	8	9	
ACQUISTO DI BENI SPECIFICI PER REALIZZAZIONI IN ECONOMIA	IN	75.870,01	7.500,00	5.000,00	5.050,00	5.075,00	15.125,00	
	IN	75.870,01	28.600,00	29.700,00	28.886,00	29.029,00	87.615,00	
ACQUISIZIONE DI BENI MOBILI, MACCHINE ED ATTREZZATURE TECNICO-SCIENTIFICHE	IN	100.870,01	69.200,00	425.558,01	71.154,50	71.506,75	568.219,26	
	T	100.870,01	69.200,00	425.558,01	71.154,50	71.506,75	568.219,26	
TOTALE TITOLO 2	CO	682.713,95	545.196,93	545.896,93	512.679,97	515.218,00	1.573.794,90	
SPESE IN CONTO CAPITALE (B)	SV	682.713,95	545.196,93	545.896,93	512.679,97	515.218,00	1.573.794,90	
	T	682.713,95	545.196,93	545.896,93	512.679,97	515.218,00	1.573.794,90	
TOTALE SERVIZIO (A+B+C)	IN	100.870,01	69.200,00	425.558,01	71.154,50	71.506,75	568.219,26	
	T	783.583,96	614.396,93	971.454,94	583.834,47	586.724,75	2.142.014,16	

**BILANCIO PLURIENNALE 2015 - 2017**

Esercizio Finanziario 2015

**PARTE II - SPESA**

**Funzione:** 04 FUNZIONI DI ISTRUZIONE PUBBLICA  
**Servizio:** 01 SCUOLE MATERNA

Interventi	Impegni ultimo esercizio chiuso	Previsioni definitive esercizio in corso	PREVISIONI DEL BILANCIO PLURIENNALE 2015 - 2017				Annotazioni
			2015	2016	2017	TOTALE	
<b>1</b>	<b>2</b>	<b>3</b>	<b>5</b>	<b>6</b>	<b>7</b>	<b>8</b>	<b>9</b>
<b>TITOLO 1</b>							
<b>SPESA CORRENTI</b>							
PERSONALE	CO SV T	34.685,10 34.685,10 34.685,10	33.321,36 33.321,36 33.321,36	33.654,57 33.654,57 33.654,57	33.821,18 33.821,18 33.821,18	100.797,11 100.797,11 100.797,11	
ACQUISTO DI BENI DI CONSUMO E O DI MATERIE PRIME	CO SV T	3.500,00 3.500,00 3.500,00	1.000,00 1.000,00 1.000,00	1.010,00 1.010,00 1.010,00	1.015,00 1.015,00 1.015,00	3.025,00 3.025,00 3.025,00	
PRESTAZIONI DI SERVIZI	CO SV T	29.950,00 29.950,00 29.950,00	55.500,00 55.500,00 55.500,00	56.055,00 56.055,00 56.055,00	56.332,50 56.332,50 56.332,50	167.887,50 167.887,50 167.887,50	
TRASFERIMENTI	CO SV T	2.000,00 2.000,00 2.000,00	6.000,00 6.000,00 6.000,00	2.020,00 2.020,00 2.020,00	2.030,00 2.030,00 2.030,00	10.050,00 10.050,00 10.050,00	
INTERESSI PASSIVE E ONERI FINANZIARI DIVERSI	CO SV T	2.008,80 2.008,80 2.008,80	1.911,62 1.911,62 1.911,62	1.930,74 1.930,74 1.930,74	1.940,29 1.940,29 1.940,29	5.782,65 5.782,65 5.782,65	
<b>TOTALE TITOLO 1</b>	CO SV T	72.143,90 72.143,90 72.143,90	97.732,98 97.732,98 97.732,98	94.670,31 94.670,31 94.670,31	95.138,97 95.138,97 95.138,97	287.542,26 287.542,26 287.542,26	
<b>SPESA CORRENTI (A)</b>							
<b>TITOLO 2</b>							
<b>SPESA IN CONTO CAPITALE</b>							
ACQUISIZIONE DI BENI IMMOBILI	IN		411.089,24	276.626,67	277.996,11	965.712,02	

Funzione: 04 FUNZIONI DI ISTRUZIONE PUBBLICA  
Servizio: 01 SCUOLE MATERNA

PARTE II - SPESA

Interventi	2	Impegni ultimo esercizio chiuso	Previsioni definitive esercizio in corso	PREVISIONI DEL BILANCIO PLURIENNALE 2015 - 2017				Annotazioni
				2015	2016	2017	TOTALE	
1	3	4	5	6	7	8	9	
TOTALE TITOLO 2	IN	373.887,79	411.089,24	276.626,67	277.996,11	965.712,02		
SPESE IN CONTO CAPITALE (B)	T	373.887,79	411.089,24	276.626,67	277.996,11	965.712,02		
TOTALE SERVIZIO (A+B+C)	CO	72.143,90	108.082,98	97.732,98	94.670,31	287.542,26		
	SV	72.143,90	108.082,98	97.732,98	94.670,31	287.542,26		
	T	72.143,90	481.970,77	411.089,24	276.626,67	277.996,11		
	IN			508.822,22	371.296,98	373.135,08		
	T					1.253.254,28		

Funzione: 04 FUNZIONI DI ISTRUZIONE PUBBLICA  
Servizio: 02 ISTRUZIONE ELEMENTARE

## PARTE II - SPESA

Interventi		Impegni ultimo esercizio chiuso	Previsioni definitive esercizio in corso	PREVISIONI DEL BILANCIO PLURIENNALE 2015 - 2017				Annotazioni
				2015	2016	2017	TOTALE	
1	2	3	4	5	6	7	8	9
TITOLO 1								
SPESA CORRENTI								
ACQUISTO DI BENI DI CONSUMO E O DI MATERIE PRIME	CO	463,00	1.700,00	6.400,00	6.464,00	6.496,00	19.360,00	
	SV	463,00	1.700,00	6.400,00	6.464,00	6.496,00	19.360,00	
	T							
PRESTAZIONI DI SERVIZI	CO	69.749,00	101.449,00	63.500,00	57.570,00	57.855,00	178.925,00	
	SV							
	T	69.749,00	101.449,00	63.500,00	57.570,00	57.855,00	178.925,00	
TRASFERIMENTI	CO	30.412,00	30.412,00	47.517,76	29.706,12	29.853,18	107.077,06	
	SV							
	T	30.412,00	30.412,00	47.517,76	29.706,12	29.853,18	107.077,06	
INTERESSI PASSIVI E ONERI FINANZIARI DIVERSI	CO	2.029,72	1.335,05	1.335,05	1.348,40	1.355,08	4.038,53	
	SV							
	T	2.029,72	1.335,05	1.335,05	1.348,40	1.355,08	4.038,53	
TOTALE TITOLO 1	CO	102.653,72	134.896,05	118.752,81	95.088,52	95.559,26	309.400,59	
SPESA CORRENTI (A)	SV							
	T	102.653,72	134.896,05	118.752,81	95.088,52	95.559,26	309.400,59	
TITOLO 2								
SPESA IN CONTO CAPITALE								
ACQUISIZIONE DI BENI IMMOBILI	IN	187,73	1.288.077,73	1.265.445,87	864.070,32	868.347,90	2.997.864,09	
TOTALE TITOLO 2	IN	187,73	1.288.077,73	1.265.445,87	864.070,32	868.347,90	2.997.864,09	
SPESA IN CONTO CAPITALE (B)	T	187,73	1.288.077,73	1.265.445,87	864.070,32	868.347,90	2.997.864,09	





Funzione: 04 FUNZIONI DI ISTRUZIONE PUBBLICA  
Servizio: 03 ISTRUZIONE MEDIA

## PARTE II - SPESA

	Interventi	Impegni ultimo esercizio chiuso	Previsioni definitive esercizio in corso	PREVISIONI DEL BILANCIO PLURIENNALE 2015 - 2017				Annotazioni
				2015	2016	2017	TOTALE	
1	2	3	4	5	6	7	8	9
TITOLO 1								
SPESE CORRENTI								
PRESTAZIONI DI SERVIZI	CO	58.860,00	83.760,00	64.135,12	61.105,00	61.407,50	186.647,62	
	SV	58.860,00	83.760,00	64.135,12	61.105,00	61.407,50	186.647,62	
	T			19.000,00	7.070,00	7.105,00	33.175,00	
TRASFERIMENTI	CO	6.000,00	6.000,00	19.000,00	7.070,00	7.105,00	33.175,00	
	SV	6.000,00	6.000,00	19.000,00	7.070,00	7.105,00	33.175,00	
	T			340,00	343,40	345,10	1.028,50	
INTERESSI PASSIVI E ONERI FINANZIARI DIVERSI	CO	516,89	340,00	340,00	343,40	345,10	1.028,50	
	SV	516,89	340,00	340,00	343,40	345,10	1.028,50	
	T							
TOTALE TITOLO 1	CO	65.376,89	90.100,00	83.475,12	68.518,40	68.857,60	220.851,12	
SPESE CORRENTI (A)	SV	65.376,89	90.100,00	83.475,12	68.518,40	68.857,60	220.851,12	
	T							
TITOLO 2								
SPESE IN CONTO CAPITALE								
ACQUISIZIONE DI BENI IMMOBILI	IN		173.852,51	193.852,51	175.591,04	176.460,30	545.903,85	
TOTALE TITOLO 2	IN		173.852,51	193.852,51	175.591,04	176.460,30	545.903,85	
SPESE IN CONTO CAPITALE (B)	T		173.852,51	193.852,51	175.591,04	176.460,30	545.903,85	
TOTALE SERVIZIO (A+B+C)	CO	65.376,89	90.100,00	83.475,12	68.518,40	68.857,60	220.851,12	
	SV	65.376,89	90.100,00	83.475,12	68.518,40	68.857,60	220.851,12	
	T							
IN	IN		173.852,51	193.852,51	175.591,04	176.460,30	545.903,85	
T	T	65.376,89	263.952,51	277.327,63	244.109,44	245.317,90	766.754,97	

Funzione: 04 FUNZIONI DI ISTRUZIONE PUBBLICA  
Servizio: 04 ISTRUZIONE SECONDARIA SUPERIORE

PARTE II - SPESA

Interventi		Impegni ultimo esercizio chiuso	Previsioni definitive esercizio in corso	PREVISIONI DEL BILANCIO PLURIENNALE 2015 - 2017				Annotazioni
				2015	2016	2017	TOTALE	
1	2	3	4	5	6	7	8	9
TITOLO 1								
SPESE CORRENTI								
TRASFERIMENTI	CO	500,00	500,00	1.500,00	505,00	507,50	2.512,50	
	SV	500,00	500,00	1.500,00	505,00	507,50	2.512,50	
	T							
INTERESSI PASSIVI E ONERI FINANZIARI DIVERSI	CO	28,97	19,04	19,04	19,23	19,33	57,60	
	SV							
	T	28,97	19,04	19,04	19,23	19,33	57,60	
TOTALE TITOLO 1	CO	528,97	519,04	1.519,04	524,23	526,83	2.570,10	
SPESE CORRENTI (A)	SV							
	T	528,97	519,04	1.519,04	524,23	526,83	2.570,10	
TOTALE SERVIZIO (A+B+C)	CO	528,97	519,04	1.519,04	524,23	526,83	2.570,10	
	SV							
	T	528,97	519,04	1.519,04	524,23	526,83	2.570,10	
	IN							
	T	528,97	519,04	1.519,04	524,23	526,83	2.570,10	

Funzione: 04 FUNZIONI DI ISTRUZIONE PUBBLICA

Servizio: 05 ASSISTENZA SCOLASTICA, TRASPORTO, REFEZIONE E ALTRI SERVIZI

## PARTE II - SPESA

Interventi	Impegni ultimo esercizio chiuso	Previsioni definitive esercizio in corso	PREVISIONI DEL BILANCIO PLURIENNALE 2015 - 2017				Annotazioni
			2015	2016	2017	TOTALE	
1	2	3	5	6	7	8	9
TITOLO 1 SPESE CORRENTI							
PERSONALE	CO SV T	36.807,44 36.807,44 270,00	30.958,67 30.958,67 270,00	31.268,26 31.268,26 272,70	31.423,05 31.423,05 274,05	93.649,98 93.649,98 816,75	
ACQUISTO DI BENI DI CONSUMO E O DI MATERIE PRIME	CO SV T	270,00 726.593,11 726.593,11	270,00 793.105,53 793.105,53	272,70 748.737,24 748.737,24	274,05 752.443,86 752.443,86	816,75 2.294.286,63 2.294.286,63	
PRESTAZIONI DI SERVIZI	CO SV T	726.593,11 726.593,11 5.304,30	793.105,53 793.105,53 4.653,59	748.737,24 748.737,24 4.700,13	752.443,86 752.443,86 4.723,39	2.294.286,63 2.294.286,63 14.077,11	
TRASFERIMENTI	CO SV T	5.304,30 5.304,30 5.304,30	78.531,55 78.531,55 4.653,59	78.531,55 78.531,55 4.700,13	78.531,55 78.531,55 4.723,39	78.531,55 78.531,55 14.077,11	
INTERESSI PASSIVE E ONERI FINANZIARI DIVERSI	CO SV T	5.304,30 5.304,30 5.304,30	4.653,59 4.653,59 4.653,59	4.700,13 4.700,13 4.700,13	4.723,39 4.723,39 4.723,39	14.077,11 14.077,11 14.077,11	
TOTALE TITOLO 1 SPESE CORRENTI (A)	CO SV T	768.974,85 768.974,85 768.974,85	907.519,34 907.519,34 907.519,34	784.978,33 784.978,33 784.978,33	788.864,35 788.864,35 788.864,35	2.481.362,02 2.481.362,02 2.481.362,02	
TOTALE SERVIZIO (A+B+C)	CO SV T IN T	768.974,85 768.974,85 768.974,85 768.974,85 768.974,85	907.519,34 907.519,34 907.519,34 907.519,34 907.519,34	784.978,33 784.978,33 784.978,33 784.978,33 784.978,33	788.864,35 788.864,35 788.864,35 788.864,35 788.864,35	2.481.362,02 2.481.362,02 2.481.362,02 2.481.362,02 2.481.362,02	

Funzione: 05 FUNZIONI RELATIVE ALLA CULTURA ED AI BENI CULTURALI  
Servizio: 01 BIBLIOTECHE, MUSEI E PINACOTECHE

## PARTE II - SPESA

Interventi	Impegni ultimo esercizio chiuso	Previsioni definitive esercizio in corso	PREVISIONI DEL BILANCIO PLURIENNALE 2015 - 2017				Annotazioni
			2015	2016	2017	TOTALE	
1	2	3	5	6	7	8	9
TITOLO 1 SPESE CORRENTI							
PERSONALE	CO SV T	62.014,96 62.014,96 62.014,96	57.457,47 57.457,47 23.167,33	58.032,04 58.032,04 8.417,92	58.319,33 58.319,33 8.459,59	173.808,84 173.808,84 40.044,84	
ACQUISTO DI BENI DI CONSUMO E O DI MATERIE PRIME	CO SV T	9.170,00 9.170,00 9.170,00	23.167,33 23.167,33 23.167,33	8.417,92 8.417,92 8.417,92	8.459,59 8.459,59 8.459,59	40.044,84 40.044,84 40.044,84	
PRESTAZIONI DI SERVIZI	CO SV T	175.742,82 175.742,82 175.742,82	263.000,68 263.000,68 263.000,68	112.299,38 112.299,38 112.299,38	112.855,31 112.855,31 112.855,31	488.155,37 488.155,37 488.155,37	
TRASFERIMENTI	CO SV T	17.000,00 17.000,00 17.000,00	17.000,00 17.000,00 17.000,00			17.000,00 17.000,00 17.000,00	
INTERESSI PASSIVI E ONERI FINANZIARI DIVERSI	CO SV T	2.794,11 2.794,11 2.794,11	2.041,15 2.041,15 2.041,15	2.061,56 2.061,56 2.061,56	2.071,77 2.071,77 2.071,77	6.174,48 6.174,48 6.174,48	
TOTALE TITOLO 1 SPESE CORRENTI (A)	CO SV T	249.721,89 249.721,89 249.721,89	362.666,63 362.666,63 362.666,63	180.810,90 180.810,90 180.810,90	181.706,00 181.706,00 181.706,00	725.183,53 725.183,53 725.183,53	
TITOLO 2 SPESE IN CONTO CAPITALE							
ACQUISIZIONE DI BENI IMMOBILI	IN		357.874,04	316.413,81	317.980,22	992.268,07	

Funzione: 05 FUNZIONI RELATIVE ALLA CULTURA ED AI BENI CULTURALI  
Servizio: 01 BIBLIOTECHE, MUSEI E PINACOTECHE

PARTE II - SPESA

Interventi	2	Impegni ultimo esercizio chiuso	Previsioni definitive esercizio in corso	PREVISIONI DEL BILANCIO PLURIENNALE 2015 - 2017				Annotazioni
				2015	2016	2017	TOTALE	
1	3	4	5	6	7	8	9	
ACQUISTO DI BENI SPECIFICI PER REALIZZAZIONI IN ECONOMIA	IN	7.000,00	9.308,83				9.308,83	
	IN	4.000,00	16.838,10				16.838,10	
ACQUISIZIONE DI BENI MOBILI, MACCHINE ED ATTREZZATURE TECNICO-SCIENTIFICHE	IN	23.000,00	384.020,97	316.413,81		317.980,22	1.018.415,00	
	T	23.000,00	384.020,97	316.413,81		317.980,22	1.018.415,00	
TOTALE TITOLO 2	CO	249.721,89	362.666,63	180.810,90		181.706,00	725.183,53	
SPESE IN CONTO CAPITALE (B)	SV	249.721,89	362.666,63	180.810,90		181.706,00	725.183,53	
	T	249.721,89	362.666,63	180.810,90		181.706,00	725.183,53	
TOTALE SERVIZIO (A+B+C)	IN	249.721,89	384.020,97	316.413,81		317.980,22	1.018.415,00	
	T	249.721,89	746.687,60	497.224,71		499.686,22	1.743.598,53	

Funzione: 05 FUNZIONI RELATIVE ALLA CULTURA ED AI BENI CULTURALI

Servizio: 02 ATTIVITA' CULTURALI E SERVIZI DIVERSI NEL SETTORE CULTURALE

**PARTE II - SPESA**

Interventi		Impegni ultimo esercizio chiuso	Previsioni definitive esercizio in corso	PREVISIONI DEL BILANCIO PLURIENNALE 2015 - 2017				Annotazioni
				2015	2016	2017	TOTALE	
<b>1</b>	<b>2</b>	<b>3</b>	<b>4</b>	<b>5</b>	<b>6</b>	<b>7</b>	<b>8</b>	<b>9</b>
<b>TITOLO 1</b>								
<b>SPESA CORRENTI</b>								
PERSONALE	CO	107.148,90	92.560,34	92.560,34	93.485,95	93.948,75	279.995,04	
	SV							
	T	107.148,90	92.560,34	92.560,34	93.485,95	93.948,75	279.995,04	
ACQUISTO DI BENI DI CONSUMO E O DI MATERIE PRIME	CO	11.002,14	10.700,00	17.701,49	15.857,00	15.935,50	49.493,99	
	SV							
	T	11.002,14	10.700,00	17.701,49	15.857,00	15.935,50	49.493,99	
PRESTAZIONI DI SERVIZI	CO	124.496,30	214.102,35	335.675,29	23.333,37	23.448,89	382.457,55	
	SV							
	T	124.496,30	214.102,35	335.675,29	23.333,37	23.448,89	382.457,55	
TRASFERIMENTI	CO	7.632,00	10.432,00	18.198,00	11.243,32	11.298,98	40.740,30	
	SV							
	T	7.632,00	10.432,00	18.198,00	11.243,32	11.298,98	40.740,30	
INTERESSI PASSIVI E ONERI FINANZIARI DIVERSI	CO	11.968,70	10.249,27	10.249,27	10.351,76	10.403,01	31.004,04	
	SV							
	T	11.968,70	10.249,27	10.249,27	10.351,76	10.403,01	31.004,04	
<b>TOTALE TITOLO 1</b>								
SPESA CORRENTI (A)	CO	262.248,04	338.043,96	474.384,39	154.271,40	155.035,13	783.690,92	
	SV							
	T	262.248,04	338.043,96	474.384,39	154.271,40	155.035,13	783.690,92	
<b>TITOLO 2</b>								
<b>SPESA IN CONTO CAPITALE</b>								
ACQUISIZIONE DI BENI IMMOBILI	IN		373.372,46	28.491,00			28.491,00	

PARTE II - SPESA

Funzione: 05 FUNZIONI RELATIVE ALLA CULTURA ED AI BENI CULTURALI  
Servizio: 02 ATTIVITA' CULTURALI E SERVIZI DIVERSI NEL SETTORE CULTURALE

Interventi		Impegni ultimo esercizio chiuso	Previsioni definitive esercizio in corso	PREVISIONI DEL BILANCIO PLURIENNALE 2015 - 2017				Annotazioni
				2015	2016	2017	TOTALE	
1	2	3	4	5	6	7	8	9
ACQUISIZIONE DI BENI MOBILI, MACCHINE ED ATTREZZA- TURE TECNICO-SCIENTIFICHE	IN			4.000,00			4.000,00	
	IN		373.372,46	32.491,00			32.491,00	
	T		373.372,46	32.491,00			32.491,00	
TOTALE TITOLO 2 SPESE IN CONTO CAPITALE (B)								
TOTALE SERVIZIO (A+B+C)	CO	262.248,04	338.043,96	474.384,39	154.271,40	155.035,13	783.690,92	
	SV							
	T	262.248,04	338.043,96	474.384,39	154.271,40	155.035,13	783.690,92	
	IN		373.372,46	32.491,00			32.491,00	
	T	262.248,04	711.416,42	506.875,39	154.271,40	155.035,13	816.181,92	

## PARTE II - SPESA

Funzione: 06 FUNZIONI NEL SETTORE SPORTIVO E RICREATIVO

Servizio: 02 STADIO COMUNALE, PALAZZO DELLO SPORT ED ALTRI IMPIANTI

Interventi		Impegni ultimo esercizio chiuso	Previsioni definitive esercizio in corso	PREVISIONI DEL BILANCIO PLURIENNALE 2015 - 2017				Annotazioni
				2015	2016	2017	TOTALE	
1	2	3	4	5	6	7	8	9
TITOLO 1								
SPESE CORRENTI								
PERSONALE	CO	27.278,86	26.269,00	26.269,00	26.531,69	26.663,04	79.463,73	
	SV							
	T	27.278,86	26.269,00	26.269,00	26.531,69	26.663,04	79.463,73	
ACQUISTO DI BENI DI CONSUMO E O DI MATERIE PRIME	CO	1.300,00	2.300,00	2.300,00	2.323,00	2.334,50	6.957,50	
	SV							
	T	1.300,00	2.300,00	2.300,00	2.323,00	2.334,50	6.957,50	
PRESTAZIONI DI SERVIZI	CO	41.645,00	46.500,00	35.500,00	35.855,00	36.032,50	107.387,50	
	SV							
	T	41.645,00	46.500,00	35.500,00	35.855,00	36.032,50	107.387,50	
TRASFERIMENTI	CO		15.000,00	15.000,00			15.000,00	
	SV							
	T		15.000,00	15.000,00			15.000,00	
INTERESSI PASSIVI E ONERI FINANZIARI DIVERSI	CO	26.891,72	24.707,33	24.707,33	24.954,40	25.077,94	74.739,67	
	SV							
	T	26.891,72	24.707,33	24.707,33	24.954,40	25.077,94	74.739,67	
TOTALE TITOLO 1 SPESE CORRENTI (A)	CO	97.115,58	114.776,33	103.776,33	89.664,09	90.107,98	283.548,40	
	SV							
	T	97.115,58	114.776,33	103.776,33	89.664,09	90.107,98	283.548,40	
TITOLO 2								
SPESE IN CONTO CAPITALE								
ACQUISIZIONE DI BENI IMMOBILI	IN		432.463,88	429.562,72	411.530,11	413.567,38	1.254.660,21	



Funzione: 06 FUNZIONI NEL SETTORE SPORTIVO E RICREATIVO

Servizio: 02 STADIO COMUNALE, PALAZZO DELLO SPORT ED ALTRI IMPIANTI

PARTE II - SPESA

Interventi		Impegni ultimo esercizio chiuso	Previsioni definitive esercizio in corso	PREVISIONI DEL BILANCIO PLURIENNALE 2015 - 2017				Annotazioni
				2015	2016	2017	TOTALE	
1	2	3	4	5	6	7	8	9
TOTALE TITOLO 2 SPESE IN CONTO CAPITALE (B)	IN		432.463,88	429.562,72	411.530,11	413.567,38	1.254.660,21	
	T		432.463,88	429.562,72	411.530,11	413.567,38	1.254.660,21	
TOTALE SERVIZIO (A+B+C)	CO	97.115,58	114.776,33	103.776,33	89.664,09	90.107,98	283.548,40	
	SV							
	T	97.115,58	114.776,33	103.776,33	89.664,09	90.107,98	283.548,40	
	IN		432.463,88	429.562,72	411.530,11	413.567,38	1.254.660,21	
	T	97.115,58	547.240,21	533.339,05	501.194,20	503.675,36	1.538.208,61	

Funzione: **07 FUNZIONI NEL CAMPO TURISTICO**  
Servizio: **01 SERVIZI TURISTICI**

**PARTE II - SPESA**

Interventi	Impegni ultimo esercizio chiuso	Previsioni definitive esercizio in corso	PREVISIONI DEL BILANCIO PLURIENNALE 2015 - 2017				Annotazioni	
			2015	2016	2017	TOTALE		
1	2	3	4	5	6	7	8	9
TITOLO 1								
SPESE CORRENTI								
ACQUISTO DI BENI DI CONSUMO E O DI MATERIE PRIME	CO		1.000,00	1.000,00	1.010,00	1.015,00	3.025,00	
	SV							
	T		1.000,00	1.000,00	1.010,00	1.015,00	3.025,00	
PRESTAZIONI DI SERVIZI	CO	10.000,00	10.000,00	26.682,00	15.150,00	15.225,00	57.057,00	
	SV							
	T	10.000,00	10.000,00	26.682,00	15.150,00	15.225,00	57.057,00	
UTILIZZO DI BENI DI TERZI	CO							
	SV							
	T	10.000,00						
TOTALE TITOLO 1	CO	20.000,00	11.000,00	27.682,00	16.160,00	16.240,00	60.082,00	
SPESE CORRENTI (A)	SV							
	T	20.000,00	11.000,00	27.682,00	16.160,00	16.240,00	60.082,00	
TITOLO 2								
SPESE IN CONTO CAPITALE								
ACQUISIZIONE DI BENI IMMOBILI	IN			200.000,00	202.000,00	203.000,00	605.000,00	
TOTALE TITOLO 2	IN			200.000,00	202.000,00	203.000,00	605.000,00	
SPESE IN CONTO CAPITALE (B)	T			200.000,00	202.000,00	203.000,00	605.000,00	
TOTALE SERVIZIO (A+B+C)	CO	20.000,00	11.000,00	27.682,00	16.160,00	16.240,00	60.082,00	
	SV							
	T	20.000,00	11.000,00	27.682,00	16.160,00	16.240,00	60.082,00	
	IN			200.000,00	202.000,00	203.000,00	605.000,00	
	T	20.000,00	11.000,00	227.682,00	218.160,00	219.240,00	665.082,00	

Funzione: 08 FUNZIONI NEL CAMPO DELLA VIABILITA' E DEI TRASPORTI

Servizio: 01 VIABILITA', CIRCOLAZIONE STRADALE E SERVIZI CONNES-SI

## PARTE II - SPESA

Interventi	Impegni ultimo esercizio chiuso	Previsioni definitive esercizio in corso	PREVISIONI DEL BILANCIO PLURIENNALE 2015 - 2017				Annotazioni
			2015	2016	2017	TOTALE	
1	2	3	5	6	7	8	9
TITOLO 1 SPESE CORRENTI							
ACQUISTO DI BENI DI CONSUMO E O DI MATERIE PRIME	CO	70.000,00	95.925,10	96.884,35	97.363,98	290.173,43	
	SV						
	T	70.000,00	95.925,10	96.884,35	97.363,98	290.173,43	
INTERESSI PASSIVI E ONERI FINANZIARI DIVERSI	CO	57.796,26	57.796,26	58.374,22	58.663,20	174.833,68	
	SV						
	T	57.796,26	57.796,26	58.374,22	58.663,20	174.833,68	
TOTALE TITOLO 1 SPESE CORRENTI (A)	CO	63.318,15	153.721,36	155.258,57	156.027,18	465.007,11	
	SV						
	T	63.318,15	153.721,36	155.258,57	156.027,18	465.007,11	
TITOLO 2 SPESE IN CONTO CAPITALE							
ACQUISIZIONE DI BENI IMMOBILI	IN	84.543,57	2.691.360,14	1.591.366,56	1.599.244,62	5.881.971,32	
	IN		46.983,00	47.452,83	47.687,75	142.123,58	
ACQUISIZIONE DI BENI MOBILI, MACCHINE ED ATTREZZA- TURE TECNICO-SCIENTIFICHE	IN	84.543,57	2.738.343,14	1.638.819,39	1.646.932,37	6.024.094,90	
	T	84.543,57	2.738.343,14	1.638.819,39	1.646.932,37	6.024.094,90	
	CO	63.318,15	153.721,36	155.258,57	156.027,18	465.007,11	
TOTALE TITOLO 2 SPESE IN CONTO CAPITALE (B)	SV						
	T	63.318,15	153.721,36	155.258,57	156.027,18	465.007,11	
	IN	84.543,57	2.738.343,14	1.638.819,39	1.646.932,37	6.024.094,90	
TOTALE SERVIZIO (A+B+C)	T	147.861,72	2.892.064,50	1.794.077,96	1.802.959,55	6.489.102,01	

Funzione: 08 FUNZIONI NEL CAMPO DELLA VIABILITA' E DEI TRASPORTI  
Servizio: 02 ILLUMINAZIONE PUBBLICA E SERVIZI CONNESSI

## PARTE II - SPESA

Interventi	Impegni ultimo esercizio chiuso	Previsioni definitive esercizio in corso	PREVISIONI DEL BILANCIO PLURIENNALE 2015 - 2017				Annotazioni
			2015	2016	2017	TOTALE	
1	2	3	5	6	7	8	9
TITOLO 1 SPESE CORRENTI							
PERSONALE	CO SV T	28.147,44 28.147,44 28.147,44	20.147,00 20.147,00 20.147,00	20.348,47 20.348,47 20.348,47	20.449,21 20.449,21 20.449,21	60.944,68 60.944,68 60.944,68	
ACQUISTO DI BENI DI CONSUMO E O DI MATERIE PRIME	CO SV T	4.399,00 4.399,00 4.399,00	4.000,00 4.000,00 4.000,00				
PRESTAZIONI DI SERVIZI	CO SV T	201.929,71 201.929,71 201.929,71	219.435,67 219.435,67 219.435,67	221.630,03 221.630,03 221.630,03	222.727,21 222.727,21 222.727,21	695.732,04 695.732,04 695.732,04	
INTERESSI PASSIVI E ONERI FINANZIARI DIVERSI	CO SV T	11.100,51 11.100,51 11.100,51	9.587,33 9.587,33 9.587,33	9.683,20 9.683,20 9.683,20	9.731,14 9.731,14 9.731,14	29.001,67 29.001,67 29.001,67	
TOTALE TITOLO 1 SPESE CORRENTI (A)	CO SV T	245.576,66 245.576,66 245.576,66	253.170,00 253.170,00 253.170,00	251.661,70 251.661,70 251.661,70	252.907,56 252.907,56 252.907,56	785.678,39 785.678,39 785.678,39	
TOTALE SERVIZIO (A+B+C)	CO SV T IN T	245.576,66 245.576,66 245.576,66 245.576,66 245.576,66	253.170,00 253.170,00 253.170,00 253.170,00 253.170,00	251.661,70 251.661,70 251.661,70 251.661,70 251.661,70	252.907,56 252.907,56 252.907,56 252.907,56 252.907,56	785.678,39 785.678,39 785.678,39 785.678,39 785.678,39	

Funzione: 08 FUNZIONI NEL CAMPO DELLA VIABILITA' E DEI TRASPORTI  
Servizio: 03 TRASPORTI PUBBLICI LOCALI E SERVIZI CONNESSI

PARTE II - SPESA

Interventi		Impegni ultimo esercizio chiuso	Previsioni definitive esercizio in corso	PREVISIONI DEL BILANCIO PLURIENNALE 2015 - 2017				Annotazioni
				2015	2016	2017	TOTALE	
1	2	3	4	5	6	7	8	9
TITOLO 1								
SPESE CORRENTI								
PRESTAZIONI DI SERVIZI	CO			12.132,00			12.132,00	
	SV			12.132,00			12.132,00	
	T			733.778,42	543.380,00	546.070,00	1.823.228,42	
TRASFERIMENTI	CO	313.804,76	538.000,00	733.778,42	543.380,00	546.070,00	1.823.228,42	
	SV	313.804,76	538.000,00	733.778,42	543.380,00	546.070,00	1.823.228,42	
	T	313.804,76	538.000,00	733.778,42	543.380,00	546.070,00	1.823.228,42	
TOTALE TITOLO 1	CO	313.804,76	538.000,00	745.910,42	543.380,00	546.070,00	1.835.360,42	
SPESE CORRENTI (A)	SV	313.804,76	538.000,00	745.910,42	543.380,00	546.070,00	1.835.360,42	
	T	313.804,76	538.000,00	745.910,42	543.380,00	546.070,00	1.835.360,42	
TOTALE SERVIZIO (A+B+C)	CO	313.804,76	538.000,00	745.910,42	543.380,00	546.070,00	1.835.360,42	
	SV	313.804,76	538.000,00	745.910,42	543.380,00	546.070,00	1.835.360,42	
	T	313.804,76	538.000,00	745.910,42	543.380,00	546.070,00	1.835.360,42	
	IN							
	T	313.804,76	538.000,00	745.910,42	543.380,00	546.070,00	1.835.360,42	

Funzione: 09 FUNZIONI RIGUARDANTI LA GESTIONE DEL TERRITORIO E DELL'AMBIENTE  
 Servizio: 01 URBANISTICA E GESTIONE DEL TERRITORIO

## PARTE II - SPESA

Interventi	Impegni ultimo esercizio chiuso	Previsioni definitive esercizio in corso	PREVISIONI DEL BILANCIO PLURIENNALE 2015 - 2017				Annotazioni
			2015	2016	2017	TOTALE	
1	2	3	5	6	7	8	9
TITOLO 1 SPESE CORRENTI							
INTERESSI PASSIVI E ONERI FINANZIARI DIVERSI							
	CO	15.881,74	15.000,26	15.150,26	15.225,26	45.375,78	
	SV	15.881,74	15.000,26	15.150,26	15.225,26	45.375,78	
	T						
TOTALE TITOLO 1 SPESE CORRENTI (A)	CO	15.881,74	15.000,26	15.150,26	15.225,26	45.375,78	
	SV						
	T	15.881,74	15.000,26	15.150,26	15.225,26	45.375,78	
TITOLO 2 SPESE IN CONTO CAPITALE							
ACQUISIZIONE DI BENI IMMOBILI	IN		2.422.324,74	2.426.347,99	2.438.359,61	7.287.032,34	
TOTALE TITOLO 2 SPESE IN CONTO CAPITALE (B)	IN		2.422.324,74	2.426.347,99	2.438.359,61	7.287.032,34	
	T		2.422.324,74	2.426.347,99	2.438.359,61	7.287.032,34	
TOTALE SERVIZIO (A+B+C)	CO	15.881,74	15.000,26	15.150,26	15.225,26	45.375,78	
	SV						
	T	15.881,74	15.000,26	15.150,26	15.225,26	45.375,78	
	IN		2.422.324,74	2.426.347,99	2.438.359,61	7.287.032,34	
	T	15.881,74	2.437.325,00	2.441.498,25	2.453.584,87	7.332.408,12	

Funzione: 09 FUNZIONI RIGUARDANTI LA GESTIONE DEL TERRITORIO E DELL'AMBIENTE  
 Servizio: 03 SERVIZI DI PROTEZIONE CIVILE

**PARTE II - SPESA**

Interventi		Impegni ultimo esercizio chiuso	Previsioni definitive esercizio in corso	PREVISIONI DEL BILANCIO PLURIENNALE 2015 - 2017				Annotazioni
				2015	2016	2017	TOTALE	
1	2	3	4	5	6	7	8	9
<b>TITOLO 1</b>								
<b>SPESE CORRENTI</b>								
ACQUISTO DI BENI DI CONSUMO E O DI MATERIE PRIME	CO	1.446,80	4.000,00	3.000,00	3.030,00	3.045,00	9.075,00	
	SV							
	T	1.446,80	4.000,00	3.000,00	3.030,00	3.045,00	9.075,00	
PRESTAZIONI DI SERVIZI	CO	1.950,00	4.000,00	4.000,00	4.040,00	4.060,00	12.100,00	
	SV							
	T	1.950,00	4.000,00	4.000,00	4.040,00	4.060,00	12.100,00	
TRASFERIMENTI	CO	9.000,00	10.000,00	10.000,00	10.100,00	10.150,00	30.250,00	
	SV							
	T	9.000,00	10.000,00	10.000,00	10.100,00	10.150,00	30.250,00	
<b>TOTALE TITOLO 1</b>								
<b>SPESE CORRENTI (A)</b>								
	CO	12.396,80	18.000,00	17.000,00	17.170,00	17.255,00	51.425,00	
	SV							
	T	12.396,80	18.000,00	17.000,00	17.170,00	17.255,00	51.425,00	
<b>TOTALE SERVIZIO (A+B+C)</b>								
	IN							
	T	12.396,80	18.000,00	17.000,00	17.170,00	17.255,00	51.425,00	

**Funzione:** 09 FUNZIONI RIGUARDANTI LA GESTIONE DEL TERRITORIO E DELL'AMBIENTE  
**Servizio:** 04 SERVIZIO IDRICO INTEGRATO

**PARTE II - SPESA**

Interventi		Impegni ultimo esercizio chiuso	Previsioni definitive esercizio in corso	PREVISIONI DEL BILANCIO PLURIENNALE 2015 - 2017				Annotazioni
				2015	2016	2017	TOTALE	
1	2	3	4	5	6	7	8	9
<b>TITOLO 1</b>								
<b>SPESE CORRENTI</b>								
PRESTAZIONI DI SERVIZI	CO	31.551,71	76.457,00	62.500,00	63.125,00	63.437,50	189.062,50	
	SV			62.500,00	63.125,00	63.437,50	189.062,50	
	T	31.551,71	76.457,00	32.691,39	33.018,30	33.181,76	98.891,45	
INTERESSI PASSIVI E ONERI FINANZIARI DIVERSI	CO	34.896,73	32.691,39	32.691,39	33.018,30	33.181,76	98.891,45	
	SV							
	T	34.896,73	32.691,39					
<b>TOTALE TITOLO 1</b>								
<b>SPESE CORRENTI (A)</b>								
TOTALE SERVIZIO (A+B+C)	CO	66.448,44	109.148,39	95.191,39	96.143,30	96.619,26	287.953,95	
	SV							
	T	66.448,44	109.148,39	95.191,39	96.143,30	96.619,26	287.953,95	
	IN							
	T	66.448,44	109.148,39	95.191,39	96.143,30	96.619,26	287.953,95	



Funzione: 09 FUNZIONI RIGUARDANTI LA GESTIONE DEL TERRITORIO E DELL'AMBIENTE  
Servizio: 05 SERVIZIO SMALTIMENTO RIFIUTI

## PARTE II - SPESA

Interventi	Impegni ultimo esercizio chiuso	Previsioni definitive esercizio in corso	PREVISIONI DEL BILANCIO PLURIENNALE 2015 - 2017				Annotazioni
			2015	2016	2017	TOTALE	
1	2	3	5	6	7	8	9
TITOLO 1 SPESE CORRENTI							
PERSONALE	CO SV T	26.127,58 26.127,58 26.127,58	26.280,01 26.280,01 26.280,01	26.542,81 26.542,81 26.542,81	26.674,21 26.674,21 26.674,21	79.497,03 79.497,03 79.497,03	
ACQUISTO DI BENI DI CONSUMO E O DI MATERIE PRIME	CO SV T	12.540,00 12.540,00 12.540,00	71.047,00 71.047,00 71.047,00	71.757,47 71.757,47 71.757,47	72.112,71 72.112,71 72.112,71	214.917,18 214.917,18 214.917,18	
PRESTAZIONI DI SERVIZI	CO SV T	1.246.605,56 1.246.605,56 1.246.605,56	1.845.300,00 1.845.300,00 1.845.300,00	1.798.060,01 1.798.060,01 1.798.060,01	1.799.832,58 1.799.832,58 1.799.832,58	5.443.192,59 5.443.192,59 5.443.192,59	
UTILIZZO DI BENI DI TERZI	CO SV T	3.357,75 3.357,75 3.357,75					
TRASFERIMENTI	CO SV T	118.672,25 118.672,25 118.672,25	113.707,38 113.707,38 113.707,38	114.844,45 114.844,45 114.844,45	115.412,99 115.412,99 115.412,99	343.964,82 343.964,82 343.964,82	
TOTALE TITOLO 1 SPESE CORRENTI (A)	CO SV T	1.407.303,14 1.407.303,14 1.407.303,14	2.056.334,39 2.056.334,39 2.056.334,39	2.011.204,74 2.011.204,74 2.011.204,74	2.014.032,49 2.014.032,49 2.014.032,49	6.081.571,62 6.081.571,62 6.081.571,62	
TITOLO 2 SPESE IN CONTO CAPITALE							
ACQUISIZIONE DI BENI IMMOBILI	IN		110.000,00	55.550,00	41.985,65	207.535,65	

Funzione: 09 FUNZIONI RIGUARDANTI LA GESTIONE DEL TERRITORIO E DELL'AMBIENTE

Servizio: 05 SERVIZIO SMALTIMENTO RIFIUTI

PARTE II - SPESA

Interventi		Impegni ultimo esercizio chiuso	Previsioni definitive esercizio in corso	PREVISIONI DEL BILANCIO PLURIENNALE 2015 - 2017				Annotazioni
				2015	2016	2017	TOTALE	
1	2	3	4	5	6	7	8	9
ACQUISIZIONE DI BENI MOBILI, MACCHINE ED ATTREZZA- TURE TECNICO-SCIENTIFICHE	IN		5.000,00	5.000,00	5.050,00	5.075,00	15.125,00	
	IN		60.000,00	115.000,00	60.600,00	47.060,65	222.660,65	
	T		60.000,00	115.000,00	60.600,00	47.060,65	222.660,65	
	CO	1.407.303,14	1.857.127,01	2.056.334,39	2.011.204,74	2.014.032,49	6.081.571,62	
TOTALE TITOLO 2 SPESE IN CONTO CAPITALE (B)	SV							
	T	1.407.303,14	1.857.127,01	2.056.334,39	2.011.204,74	2.014.032,49	6.081.571,62	
	IN		60.000,00	115.000,00	60.600,00	47.060,65	222.660,65	
TOTALE SERVIZIO (A+B+C)	T	1.407.303,14	1.917.127,01	2.171.334,39	2.071.804,74	2.061.093,14	6.304.232,27	

**PARTE II - SPESA**

**Funzione:** 09 FUNZIONI RIGUARDANTI LA GESTIONE DEL TERRITORIO E DELL'AMBIENTE  
**Servizio:** 06 PARCHE E SERVIZI PER LA TUTELA AMBIENTALE DEL VERDE, ALTRI SERVIZI RELATIVI AL TERRITORIO ED ALL'AMBIENTE

Interventi		Impegni ultimo esercizio chiuso	Previsioni definitive esercizio in corso	PREVISIONI DEL BILANCIO PLURIENNALE 2015 - 2017				Annotazioni
				2015	2016	2017	TOTALE	
1	2	3	4	5	6	7	8	9
TITOLO 1								
SPESE CORRENTI								
ACQUISTO DI BENI DI CONSUMO E O DI MATERIE PRIME	CO		1.000,00		1.010,00	1.015,00	3.025,00	
	SV	2.976,62						
	T	2.976,62	1.000,00		1.010,00	1.015,00	3.025,00	
PRESTAZIONI DI SERVIZI	CO	5.789,00	6.000,00	3.166,00			3.166,00	
	SV							
	T	5.789,00	6.000,00	3.166,00			3.166,00	
INTERESSI PASSIVI E ONERI FINANZIARI DIVERSI	CO	43.012,61	40.033,80	40.434,14	40.634,31		121.102,25	
	SV							
	T	43.012,61	40.033,80	40.434,14	40.634,31		121.102,25	
TOTALE TITOLO 1 SPESE CORRENTI (A)	CO	51.778,23	47.033,80	41.444,14	41.649,31		127.293,25	
	SV							
	T	51.778,23	47.033,80	41.444,14	41.649,31		127.293,25	
TITOLO 2								
SPESE IN CONTO CAPITALE								
INCARICHI PROFESSIONALI ESTERNI	IN		39.084,38	78.168,76	39.475,22	39.670,65	157.314,63	
	IN							
	T		39.084,38	78.168,76	39.475,22	39.670,65	157.314,63	
TOTALE TITOLO 2 SPESE IN CONTO CAPITALE (B)	CO	51.778,23	47.033,80	44.199,80	41.444,14	41.649,31	127.293,25	
	SV							
	T	51.778,23	47.033,80	44.199,80	41.444,14	41.649,31	127.293,25	
TOTALE SERVIZIO (A+B+C)	IN		39.084,38	78.168,76	39.475,22	39.670,65	157.314,63	
	T	51.778,23	86.118,18	122.368,56	80.919,36	81.319,96	284.607,88	

Esercizio Finanziario 2015

Funzione: 10 FUNZIONI NEL SETTORE SOCIALE  
 Servizio: 01 ASILI NIDO, SERVIZI PER L'INFANZIA E PER I MINORI

## PARTE II - SPESA

Interventi	Impegni ultimo esercizio chiuso	Previsioni definitive esercizio in corso	PREVISIONI DEL BILANCIO PLURIENNALE 2015 - 2017				Annotazioni
			2015	2016	2017	TOTALE	
1	2	3	5	6	7	8	9
<b>TITOLO 1</b>							
<b>SPESA CORRENTI</b>							
ACQUISTO DI BENI DI CONSUMO E O DI MATERIE PRIME	CO	4.030,00	3.530,00	3.565,30	3.582,95	10.678,25	
	SV						
	T	4.030,00	3.530,00	3.565,30	3.582,95	10.678,25	
PRESTAZIONI DI SERVIZI	CO	57.407,00	231.353,01	180.368,10	181.261,02	592.982,13	
	SV						
	T	57.407,00	231.353,01	180.368,10	181.261,02	592.982,13	
TRASFERIMENTI	CO	222.400,00	377.919,45	220.810,24	221.903,36	820.633,05	
	SV						
	T	222.400,00	377.919,45	220.810,24	221.903,36	820.633,05	
INTERESSI PASSIVI E ONERI FINANZIARI DIVERSI	CO	70,02	46,06	46,52	46,75	139,33	
	SV						
	T	70,02	46,06	46,52	46,75	139,33	
<b>TOTALE TITOLO 1</b>	CO	283.907,02	612.848,52	404.790,16	406.794,08	1.424.432,76	
<b>SPESA CORRENTI (A)</b>	SV						
	T	283.907,02	612.848,52	404.790,16	406.794,08	1.424.432,76	
<b>TITOLO 2</b>							
<b>SPESA IN CONTO CAPITALE</b>							
TRASFERIMENTI DI CAPITALE	IN		4.691,97	4.738,89	4.762,35	14.193,21	
<b>TOTALE TITOLO 2</b>	IN		4.691,97	4.738,89	4.762,35	14.193,21	
<b>SPESA IN CONTO CAPITALE (B)</b>	T		4.691,97	4.738,89	4.762,35	14.193,21	



Funzione: 10 FUNZIONI NEL SETTORE SOCIALE  
Servizio: 02 SERVIZI DI PREVENZIONE E RIABILITAZIONE

**PARTE II - SPESA**

Interventi	2	Impegni ultimo esercizio chiuso	Previsioni definitive esercizio in corso	PREVISIONI DEL BILANCIO PLURIENNALE 2015 - 2017				Annotazioni
				2015	2016	2017	TOTALE	
1	3	4	5	6	7	8	9	
TITOLO 1 SPESE CORRENTI								
PRESTAZIONI DI SERVIZI	CO		324.103,00	324.103,00			324.103,00	
	SV							
	T		324.103,00	324.103,00			324.103,00	
TOTALE TITOLO 1 SPESE CORRENTI (A)	CO		324.103,00	324.103,00			324.103,00	
	SV							
	T		324.103,00	324.103,00			324.103,00	
TOTALE SERVIZIO (A+B+C)	CO		324.103,00	324.103,00			324.103,00	
	SV							
	T		324.103,00	324.103,00			324.103,00	
	IN							
	T		324.103,00	324.103,00			324.103,00	



**Funzione:** 10 FUNZIONI NEL SETTORE SOCIALE  
**Servizio:** 04 ASSISTENZA, BENEFICENZA PUBBLICA E SERVIZI DIVERSI ALLA PERSONA

**PARTE II - SPESA**

Interventi	Impegni ultimo esercizio chiuso	Previsioni definitive esercizio in corso	PREVISIONI DEL BILANCIO PLURIENNALE 2015 - 2017				Annotazioni
			2015	2016	2017	TOTALE	
<b>1</b>	<b>2</b>	<b>3</b>	<b>5</b>	<b>6</b>	<b>7</b>	<b>8</b>	<b>9</b>
ACQUISIZIONE DI BENI MOBILI, MACCHINE ED ATTREZZATURE TECNICO-SCIENTIFICHE	IN		972,74	45,45	45,68	1.063,87	
TOTALE TITOLO 2	IN		972,74	45,45	45,68	1.063,87	
SPESE IN CONTO CAPITALE (B)	T		972,74	45,45	45,68	1.063,87	
TOTALE SERVIZIO (A+B+C)	CO	2.854.280,28	6.104.024,29	2.316.482,87	1.618.927,42	10.039.434,58	
	SV	2.854.280,28	6.104.024,29	2.316.482,87	1.618.927,42	10.039.434,58	
	T	2.854.280,28	972,74	45,45	45,68	1.063,87	
	IN	2.854.280,28	6.104.997,03	2.316.528,32	1.618.973,10	10.040.498,45	
	T						



Funzione: 10 FUNZIONI NEL SETTORE SOCIALE  
Servizio: 05 SERVIZIO NECROSCOPICO E CIMITERIALE

**PARTE II - SPESA**

Interventi	Impegni ultimo esercizio chiuso	Previsioni definitive esercizio in corso	PREVISIONI DEL BILANCIO PLURIENNALE 2015 - 2017				Annotazioni	
			2015	2016	2017	TOTALE		
1	2	3	4	5	6	7	8	9
TITOLO 1								
SPESE CORRENTI								
ACQUISTO DI BENI DI CONSUMO E O DI MATERIE PRIME	CO	1.180,00	2.180,00	2.180,00	2.034,14	2.044,21	6.258,35	
	SV	1.180,00	2.180,00	2.180,00	2.034,14	2.044,21	6.258,35	
	T			169.100,00	169.680,00	170.520,00	509.300,00	
PRESTAZIONI DI SERVIZI	CO	117.901,20	111.246,00	169.100,00	169.680,00	170.520,00	509.300,00	
	SV	117.901,20	111.246,00	169.100,00	169.680,00	170.520,00	509.300,00	
	T			4.599,02	4.645,01	4.668,01	13.912,04	
INTERESSI PASSIVI E ONERI FINANZIARI DIVERSI	CO	5.233,27	4.599,02	4.599,02	4.645,01	4.668,01	13.912,04	
	SV	5.233,27	4.599,02	4.599,02	4.645,01	4.668,01	13.912,04	
	T			175.879,02	176.359,15	177.232,22	529.470,39	
TOTALE TITOLO 1	CO	124.314,47	118.025,02	175.879,02	176.359,15	177.232,22	529.470,39	
SPESE CORRENTI (A)	SV	124.314,47	118.025,02	175.879,02	176.359,15	177.232,22	529.470,39	
	T							
TITOLO 2								
SPESE IN CONTO CAPITALE								
ACQUISIZIONE DI BENI IMMOBILI	IN		304.258,12	697.271,73	376.250,07	378.112,69	1.451.634,49	
TOTALE TITOLO 2	IN		304.258,12	697.271,73	376.250,07	378.112,69	1.451.634,49	
SPESE IN CONTO CAPITALE (B)	T		304.258,12	697.271,73	376.250,07	378.112,69	1.451.634,49	
	CO	124.314,47	118.025,02	175.879,02	176.359,15	177.232,22	529.470,39	
	SV	124.314,47	118.025,02	175.879,02	176.359,15	177.232,22	529.470,39	
	T							
	IN	124.314,47	304.258,12	697.271,73	376.250,07	378.112,69	1.451.634,49	
	T		422.283,14	873.150,75	552.609,22	555.344,91	1.981.104,88	

Funzione: 11 FUNZIONI NEL CAMPO DELLO SVILUPPO ECONOMICO  
Servizio: 04 SERVIZI RELATIVI ALL'INDUSTRIA

PARTE II - SPESA

Interventi	Impegni ultimo esercizio chiuso	Previsioni definitive esercizio in corso	PREVISIONI DEL BILANCIO PLURIENNALE 2015 - 2017				Annotazioni	
			2015	2016	2017	TOTALE		
1	2	3	4	5	6	7	8	9
TITOLO 1 SPESE CORRENTI								
TRASFERIMENTI	CO SV T		5.000,00 5.000,00					
TOTALE TITOLO 1 SPESE CORRENTI (A)	CO SV T		5.000,00 5.000,00					
TOTALE SERVIZIO (A+B+C)	CO SV T IN T		5.000,00 5.000,00					

Funzione: 11 FUNZIONI NEL CAMPO DELLO SVILUPPO ECONOMICO  
Servizio: 05 SERVIZI RELATIVI AL COMMERCIO

## PARTE II - SPESA

Interventi		Impegni ultimo esercizio chiuso	Previsioni definitive esercizio in corso	PREVISIONI DEL BILANCIO PLURIENNALE 2015 - 2017				Annotazioni
				2015	2016	2017	TOTALE	
1	2	3	4	5	6	7	8	9
TITOLO 1								
SPESE CORRENTI								
PERSONALE	CO	29.119,15	27.914,68	27.914,68	28.193,83	28.333,40	84.441,91	
	SV							
	T	29.119,15	27.914,68	27.914,68	28.193,83	28.333,40	84.441,91	
ACQUISTO DI BENI DI CONSUMO E O DI MATERIE PRIME	CO	470,00	3.960,84	726,00	733,26	736,89	2.196,15	
	SV							
	T	470,00	3.960,84	726,00	733,26	736,89	2.196,15	
PRESTAZIONI DI SERVIZI	CO	22.102,00	86.100,00	18.000,00	7.575,00	7.612,50	33.187,50	
	SV							
	T	22.102,00	86.100,00	18.000,00	7.575,00	7.612,50	33.187,50	
UTILIZZO DI BENI DI TERZI	CO	6.442,74	8.041,00	8.041,00	3.816,31	3.835,20	15.692,51	
	SV							
	T	6.442,74	8.041,00	8.041,00	3.816,31	3.835,20	15.692,51	
TRASFERIMENTI	CO	24.624,39	72.134,66	60.000,00	60.900,00	60.900,00	181.500,00	
	SV							
	T	24.624,39	72.134,66	60.000,00	60.900,00	60.900,00	181.500,00	
TOTALE TITOLO 1 SPESE CORRENTI (A)	CO	82.749,28	198.151,18	114.681,68	100.918,40	101.417,99	317.018,07	
	SV							
	T	82.749,28	198.151,18	114.681,68	100.918,40	101.417,99	317.018,07	
TOTALE SERVIZIO (A+B+C)	CO	82.749,28	198.151,18	114.681,68	100.918,40	101.417,99	317.018,07	
	SV							
	T	82.749,28	198.151,18	114.681,68	100.918,40	101.417,99	317.018,07	
	IN							
	T	82.749,28	198.151,18	114.681,68	100.918,40	101.417,99	317.018,07	

Funzione: 11 FUNZIONI NEL CAMPO DELLO SVILUPPO ECONOMICO  
Servizio: 07 SERVIZI RELATIVI ALL'AGRICOLTURA

**PARTE II - SPESA**

Interventi		Impegni ultimo esercizio chiuso	Previsioni definitive esercizio in corso	PREVISIONI DEL BILANCIO PLURIENNALE 2015 - 2017				Annotazioni
				2015	2016	2017	TOTALE	
1	2	3	4	5	6	7	8	9
TITOLO 1 SPESE CORRENTI								
TRASFERIMENTI	CO		5.000,00					
	SV							
	T		5.000,00					
TOTALE TITOLO 1 SPESE CORRENTI (A)	CO		5.000,00					
	SV							
	T		5.000,00					
TOTALE SERVIZIO (A+B+C)	CO		5.000,00					
	SV							
	T		5.000,00					
	IN							
	T		5.000,00					

**PARTE II - SPESA**

**Funzione:** 12 FUNZIONI RELATIVE A SERVIZI PRODUTTIVI  
**Servizio:** 06 ALTRI SERVIZI PRODUTTIVI

Interventi		Impegni ultimo esercizio chiuso	Previsioni definitive esercizio in corso	PREVISIONI DEL BILANCIO PLURIENNALE 2015 - 2017				Annotazioni
				2015	2016	2017	TOTALE	
1	2	3	4	5	6	7	8	9
TITOLO 1 SPESE CORRENTI								
PERSONALE	CO	33.089,06	30.920,83	30.920,83	31.230,04	31.384,64	93.535,51	
	SV							
	T	33.089,06	30.920,83	30.920,83	31.230,04	31.384,64	93.535,51	
ACQUISTO DI BENI DI CONSUMO E O DI MATERIE PRIME	CO	750,00	750,00	750,00	757,50	761,25	2.268,75	
	SV							
	T	750,00	750,00	750,00	757,50	761,25	2.268,75	
PRESTAZIONI DI SERVIZI	CO	84.624,00	112.000,00	112.164,00	113.120,00	113.680,00	338.964,00	
	SV							
	T	84.624,00	112.000,00	112.164,00	113.120,00	113.680,00	338.964,00	
TOTALE TITOLO 1 SPESE CORRENTI (A)	CO	118.463,06	143.670,83	143.834,83	145.107,54	145.825,89	434.768,26	
	SV							
	T	118.463,06	143.670,83	143.834,83	145.107,54	145.825,89	434.768,26	
TOTALE SERVIZIO (A+B+C)	CO	118.463,06	143.670,83	143.834,83	145.107,54	145.825,89	434.768,26	
	SV							
	T	118.463,06	143.670,83	143.834,83	145.107,54	145.825,89	434.768,26	
	IN							
	T	118.463,06	143.670,83	143.834,83	145.107,54	145.825,89	434.768,26	

## RIEPILOGO PER INTERVENTI DEL BILANCIO PLURIENNALE 2015 - 2017

Interventi		Impegni ultimo esercizio chiuso	Previsioni definitive esercizio in corso	PREVISIONI DEL BILANCIO PLURIENNALE 2015 - 2017				Annotazioni
				2015	2016	2017	TOTALE	
1	2	3	4	5	6	7	8	9
TITOLO 1								
SPESE CORRENTI								
PERSONALE	CO	2.216.597,06	2.144.524,37	2.342.578,44	2.164.503,11	2.175.218,46	6.682.300,01	
	SV							
	T	2.216.597,06	2.144.524,37	2.342.578,44	2.164.503,11	2.175.218,46	6.682.300,01	
ACQUISTO DI BENI DI CONSUMO E O DI MATERIE PRIME	CO	150.805,15	329.889,80	353.403,47	332.048,29	333.692,10	1.019.143,86	
	SV							
	T	150.805,15	329.889,80	353.403,47	332.048,29	333.692,10	1.019.143,86	
PRESTAZIONI DI SERVIZI	CO	5.171.050,09	7.686.387,34	9.542.464,59	6.051.599,50	5.838.166,88	21.432.230,97	
	SV							
	T	5.171.050,09	7.686.387,34	9.542.464,59	6.051.599,50	5.838.166,88	21.432.230,97	
UTILIZZO DI BENI DI TERZI	CO	94.507,27	82.094,00	92.594,00	88.943,55	89.383,87	270.921,42	
	SV							
	T	94.507,27	82.094,00	92.594,00	88.943,55	89.383,87	270.921,42	
TRASFERIMENTI	CO	2.559.717,95	2.434.721,99	3.894.650,04	1.936.989,67	1.473.817,88	7.305.457,59	
	SV							
	T	2.559.717,95	2.434.721,99	3.894.650,04	1.936.989,67	1.473.817,88	7.305.457,59	
INTERESSI PASSIVI E ONERI FINANZIARI DIVERSI	CO	552.591,08	515.670,73	527.387,74	524.515,09	527.111,71	1.579.014,54	
	SV							
	T	552.591,08	515.670,73	527.387,74	524.515,09	527.111,71	1.579.014,54	
IMPOSTE E TASSE	CO	120.984,32	137.476,95	137.476,95	138.851,72	139.539,10	415.867,77	
	SV							
	T	120.984,32	137.476,95	137.476,95	138.851,72	139.539,10	415.867,77	
ONERI STRAORDINARI DELLA GESTIONE CORRENTE	CO	32.522,01	1.272.714,26	1.049.281,00	1.056.743,81	1.061.975,22	3.168.000,03	
	SV							
	T	32.522,01	1.272.714,26	1.049.281,00	1.056.743,81	1.061.975,22	3.168.000,03	
FONDO SVALUTAZIONE CREDITI	CO		108.837,07	528.281,43	533.564,24	536.205,65	1.598.051,32	
	SV							
	T		108.837,07	528.281,43	533.564,24	536.205,65	1.598.051,32	

**RIEPILOGO PER INTERVENTI DEL BILANCIO PLURIENNALE 2015 - 2017**

Esercizio Finanziario 2015

Interventi		Impegni ultimo esercizio chiuso	Previsioni definitive esercizio in corso	PREVISIONI DEL BILANCIO PLURIENNALE 2015 - 2017			Annotazioni
				2015	2016	2017	
1	2	3	4	5	6	7	8
FONDO DI RISERVA							9
	CO		28.957,50	54.350,00	54.893,50	55.165,25	164.408,75
	SV						
	T		28.957,50	54.350,00	54.893,50	55.165,25	164.408,75
TOTALE TITOLO 1 SPESE CORRENTI (A)	CO	10.898.774,93	14.738.274,01	18.522.467,66	12.882.652,48	12.230.276,12	43.635.396,26
	SV						
	T	10.898.774,93	14.738.274,01	18.522.467,66	12.882.652,48	12.230.276,12	43.635.396,26
TITOLO 2							
SPESE IN CONTO CAPITALE							
ACQUISIZIONE DI BENI IMMOBILI	IN	223.620,06	5.078.312,99	9.907.460,11	7.345.034,49	7.367.556,69	24.620.051,29
ACQUISTO DI BENI SPECIFICI PER REALIZZAZIONI IN ECONOMIA	IN		14.500,00	14.308,83	5.050,00	5.075,00	24.433,83
ACQUISIZIONE DI BENI MOBILI, MACCHINE ED ATTREZZATURE TECNICO-SCIENTIFICHE	IN	81.870,01	43.600,00	120.038,84	98.144,73	98.630,61	316.814,18
INCARICHI PROFESSIONALI ESTERNI	IN		82.036,38	108.636,21	46.345,22	49.820,65	208.032,08
TRASFERIMENTI DI CAPITALE	IN		4.691,97	4.691,97	4.738,89	4.762,35	14.193,21
TOTALE TITOLO 2	IN	305.490,07	5.223.140,54	10.155.135,96	7.502.543,33	7.526.846,30	25.183.524,59
SPESE IN CONTO CAPITALE (B)	T	305.490,07	5.223.140,54	10.155.135,96	7.502.543,33	7.526.846,30	25.183.524,59
TITOLO 3							
SPESE PER RIMBORSO DI PRESTITI							
RIMBORSO PER ANTICIPAZIONI DI CASSA	CO	2.537.984,09	6.461.630,67	2.662.169,94	2.688.791,64	2.702.102,49	8.053.064,07
	SV						
	T	2.537.984,09	6.461.630,67	2.662.169,94	2.688.791,64	2.702.102,49	8.053.064,07

## RIEPILOGO PER INTERVENTI DEL BILANCIO PLURIENNALE 2015 - 2017

Interventi		Impegni ultimo esercizio chiuso	Previsioni definitive esercizio in corso	PREVISIONI DEL BILANCIO PLURIENNALE 2015 - 2017			Annotazioni
				2015	2016	2017	
1	2	3	4	5	6	7	8
RIMBORSO DI FINANZIAMENTI A BREVE TERMINE	CO	117.485,23					
	SV						
	T	117.485,23					
RIMBORSO DI QUOTA CAPITALE DI MUTUI E PRESTITI	CO	680.739,09	655.879,85	655.879,85	662.438,65	665.718,05	1.984.036,55
	SV						
	T	680.739,09	655.879,85	655.879,85	662.438,65	665.718,05	1.984.036,55
TOTALE TITOLO 3 SPESE PER RIMBORSO DI PRESTITI (C)	CO	3.336.208,41	7.117.510,52	3.318.049,79	3.351.230,29	3.367.820,54	10.037.100,62
	SV						
	T	3.336.208,41	7.117.510,52	3.318.049,79	3.351.230,29	3.367.820,54	10.037.100,62
Riepilogo dei Titoli							
Titolo 1	T	10.898.774,93	14.438.274,01	18.522.467,66	12.882.652,48	12.230.276,12	43.635.396,26
Titolo 2	T	305.490,07	5.223.440,54	10.155.135,96	7.502.543,33	7.525.845,30	25.183.524,59
Titolo 3	T	3.336.208,41	7.117.510,52	3.318.049,79	3.351.230,29	3.367.820,54	10.037.100,62
Totale	T	14.540.473,41	27.078.925,07	31.995.653,41	23.736.426,10	23.123.941,96	78.856.021,47
Disavanzo di amministrazione	T						
TOTALE GENERALE	T	14.540.473,41	27.078.925,07	31.995.653,41	23.736.426,10	23.123.941,96	78.856.021,47



## RIEPILOGO PER PROGRAMMI DEL BILANCIO PLURIENNALE 2015 - 2017

			Interventi	3	Impegni ultimo esercizio chiuso	Previsioni definitive esercizio in corso	PREVISIONI DEL BILANCIO PLURIENNALE 2015 - 2017			
							2015	2016	2017	TOTALE
1	2				4	5	6	7	8	9
P01	AMMINISTRAZIONE, GESTIONE E CONTROLLO	CO			6.073.640,32	11.484.804,97	8.014.079,67	7.765.741,04	7.804.185,30	23.584.006,01
		SV								
		T1			6.073.640,32	11.484.804,97	8.014.079,67	7.765.741,04	7.804.185,30	23.584.006,01
		IN			117.968,06	993.343,72	701.342,56	584.185,62	587.077,63	1.872.605,81
		T2			6.191.608,38	12.478.148,69	8.715.422,23	8.349.926,66	8.391.262,93	25.456.611,82
P03	POLIZIA LOCALE	CO			665.113,95	527.596,93	528.296,93	494.903,97	497.354,00	1.520.554,90
		SV								
		T1			665.113,95	527.596,93	528.296,93	494.903,97	497.354,00	1.520.554,90
		IN			700.870,01	69.200,00	425.558,01	71.154,50	71.506,75	568.219,26
		T2			765.983,96	596.796,93	953.854,94	566.058,47	568.860,75	2.088.774,16
P04	ISTRUZIONE PUBBLICA	CO			1.009.678,33	1.115.660,33	1.208.999,29	1.043.779,79	1.048.947,01	3.301.726,09
		SV								
		T1			1.009.678,33	1.115.660,33	1.208.999,29	1.043.779,79	1.048.947,01	3.301.726,09
		IN			187,73	1.835.848,03	1.870.387,62	1.316.288,03	1.322.804,31	4.509.479,96
		T2			1.009.866,06	2.951.478,36	3.079.386,91	2.360.067,82	2.371.751,32	7.811.206,05
P05	CULTURA E BENI CULTURALI	CO			511.969,93	654.086,32	837.051,02	335.082,30	336.741,13	1.508.874,45
		SV								
		T1			511.969,93	654.086,32	837.051,02	335.082,30	336.741,13	1.508.874,45
		IN				396.372,46	416.511,97	316.413,81	317.980,22	1.050.906,00
		T2			511.969,93	1.050.458,78	1.253.562,99	651.496,11	654.721,35	2.559.780,45
P06	SETTORE SPORTIVO E RICREATIVO	CO			97.115,58	114.776,33	103.776,33	89.664,09	90.107,98	283.548,40
		SV								
		T1			97.115,58	114.776,33	103.776,33	89.664,09	90.107,98	283.548,40
		IN				432.463,88	429.562,72	411.530,11	413.567,38	1.254.660,21
		T2			97.115,58	547.240,21	533.339,05	501.194,20	503.675,36	1.538.208,61

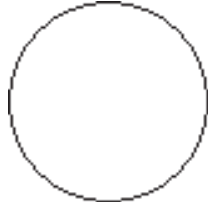
## RIEPILOGO PER PROGRAMMI DEL BILANCIO PLURIENNALE 2015 - 2017

			PREVISIONI DEL BILANCIO PLURIENNALE 2015 - 2017					
			Impegni ultimo esercizio chiuso	Previsioni definitive esercizio in corso	2015	2016	2017	TOTALE
1	2	3	4	5	6	7	8	9
<b>Interventi</b>								
P07	TURISMO	CO SV T1 IN T2	20.000,00  20.000,00  20.000,00	11.000,00  11.000,00  11.000,00	27.682,00  27.682,00 200.000,00 227.682,00	16.160,00  16.160,00 202.000,00 218.160,00	16.240,00  16.240,00 203.000,00 219.240,00	60.082,00  60.082,00 605.000,00 665.082,00
P08	VIABILITA' E TRASPORTI	CO SV T1 IN T2	622.699,57  622.699,57  622.699,57	918.966,26  918.966,26 786.107,98 1.705.074,24	1.180.740,91  1.180.740,91 2.639.374,83 3.820.115,74	950.300,27  950.300,27 1.568.119,39 2.518.419,66	955.004,74  955.004,74 1.575.882,37 2.530.887,11	3.086.045,92  3.086.045,92 5.783.376,59 8.869.422,51
P09	GESTIONE DEL TERRITORIO E DELL'AMBIENTE	CO SV T1 IN T2	1.732.496,85  1.732.496,85 86.464,27 1.818.961,12	2.302.974,75  2.302.974,75 400.884,38 2.703.859,13	2.467.019,96  2.467.019,96 2.769.461,81 5.236.481,77	2.397.118,19  2.397.118,19 2.651.817,46 5.048.935,65	2.401.856,40  2.401.856,40 2.651.105,92 5.052.962,32	7.265.994,55  7.265.994,55 8.072.385,19 15.338.379,74
P10	SETTORE SOCIALE	CO SV T1 IN T2	3.262.501,77  3.262.501,77  3.262.501,77	4.378.731,29  4.378.731,29 308.950,09 4.687.681,38	7.216.851,83  7.216.851,83 702.936,44 7.919.791,27	2.897.632,18  2.897.632,18 381.034,41 3.278.666,59	2.202.953,72  2.202.953,72 382.920,72 2.585.874,44	12.317.440,73  12.317.440,73 1.466.891,57 13.784.332,30
P11	SVILUPPO ECONOMICO	CO SV T1 IN T2	58.124,89  58.124,89  58.124,89	146.016,52  146.016,52  146.016,52	54.681,68  54.681,68  54.681,68	40.318,40  40.318,40  40.318,40	40.517,99  40.517,99  40.517,99	135.518,07  135.518,07  135.518,07

RIEPILOGO PER PROGRAMMI DEL BILANCIO PLURIENNALE 2015 - 2017

			PREVISIONI DEL BILANCIO PLURIENNALE 2015 - 2017					
	Interventi		Impegni ultimo esercizio chiuso	Previsioni definitive esercizio in corso	2015	2016	2017	TOTALE
					6	7	8	9
1	2	3	4	5	6	7	8	9
P12	SERVIZI PRODUTTIVI	CO SV T1 IN T2	181.642,15 181.642,15 181.642,15	201.170,83 201.170,83 201.170,83	201.334,83 201.334,83 201.334,83	203.182,54 203.182,54 203.182,54	204.188,39 204.188,39 204.188,39	608.705,76 608.705,76 608.705,76
	Totali dei Programmi	CO SV T1 IN T2	14.234.983,34 14.234.983,34 305.490,07 14.540.473,41	21.855.784,53 21.855.784,53 5.223.140,54 27.078.925,07	21.840.517,45 21.840.517,45 10.155.135,96 31.995.653,41	16.233.882,77 16.233.882,77 7.502.543,33 23.736.426,10	15.598.096,66 15.598.096,66 7.525.845,30 23.123.941,96	53.672.496,88 53.672.496,88 25.183.524,59 78.856.021,47
	Disavanzo di amministrazione	T3						
	TOTALE GENERALE (T2+T3)	T	14.540.473,41	27.078.925,07	31.995.653,41	23.736.426,10	23.123.941,96	78.856.021,47

IL SEGRETARIO  
DOTT. Alessandro Izzi



IL RAPPRESENTANTE LEGALE  
Dott. Andrea Polichetti

IL RESPONSABILE DEL SERVIZIO  
FINANZIARIO  
Dott.ssa Roda' Antonina

**COMUNE DI PRIVERNO**

**RELAZIONE PREVISIONALE  
E PROGRAMMATICA  
PER IL PERIODO**

**2015 - 2017**

**Modello n. 2**

per Comuni e Unione di Comuni

**RELAZIONE PREVISIONALE E PROGRAMMATICA PER IL PERIODO 2015 - 2017****PREMESSA**

*Dal 5 marzo 2015 è stata avviata la Gestione Commissariale del Comune di Priverno.*

*Il Bilancio di Previsione 2015, relativamente all'individuazione dei programmi e degli obiettivi da realizzare, tiene conto necessariamente dei contenuti dell'incarico affidato al Commissario Straordinario che, quale specifica "mission" deve assicurare la gestione dell'Ente, in via provvisoria, nelle more dell'elezione dei nuovi organi politici.*

*Ciò stante, nell'oggettività dei tagli delle risorse finanziarie di provenienza erariale, nella redazione del documento regolatore dell'attività economico-finanziaria dell'Ente, si è operato, con particolare responsabilità e scrupolo amministrativo, sia sul fronte del contenimento delle spese, che sul versante della partecipazione dei cittadini ai costi dei servizi comunali, in particolare di quelli destinati a categorie sensibili di utenti.*

**RELAZIONE PREVISIONALE E PROGRAMMATICA PER IL PERIODO 2015 - 2017****PROGRAMMA DI MANDATO**

---

Il mandato del Commissario Straordinario si esaurirà alla data dell'insediamento dei prossimi organi politici ordinari dell'Ente.

Pertanto la programmazione delle iniziative, attraverso il documento di pianificazione economico-finanziaria, si rapporta alla breve durata del mandato commissariale rispetto al periodo di legislatura nella disponibilità degli organi politici ordinari.

**SEZIONE 1**

**CARATTERISTICHE GENERALI DELLA  
POPOLAZIONE, DEL TERRITORIO, DELL'ECONOMIA  
INSEDIATA E DEI SERVIZI DELL'ENTE.**

**RELAZIONE PREVISIONALE E PROGRAMMATICA PER IL PERIODO 2015 - 2017****1.1 - POPOLAZIONE**

1.1.1 - Popolazione legale al censimento	del 2011	n°	14504
1.1.2 - Popolazione residente alla fine del penultimo anno precedente (art. 110 d.l.vo.n.77/1995)			
di cui:	maschi	n°	7051
	femmine	n°	7468
nuclei familiari		n°	5446
comunità/convivenze		n°	
1.1.3 - Popolazione all'1.1.2013 (penultimo anno precedente)		n°	14469
1.1.4 - Nati nell'anno		n°	135
1.1.5 - Deceduti nell'anno		n°	118
	saldo naturale	n°	17
1.1.6 - immigrati nell'anno		n°	491
1.1.7 - Emigrati nell'anno		n°	458
	saldo migratorio	n°	33
1.1.8 - Popolazione al 31.12.2013 (penultimo anno precedente)		n°	14519
di cui:			
1.1.9 - In età prescolare (0/6 anni)		n°	871
1.1.10 - In età scuola obbligo (7/14 anni)		n°	1307
1.1.11 - In forza lavoro 1^ occupazione (15/29 anni)		n°	2323
1.1.12 - In età adulta (30/65 anni)		n°	7260
1.1.13 - In età senile (oltre 65 anni)		n°	2758
1.1.14 - Tasso di natalità ultimo quinquennio:	Anno	Tasso	
	2010		
	2011		
	2012		
	2013		
	2014		
1.1.15 - Tasso di mortalità ultimo quinquennio:	Anno	Tasso	
	2010		
	2011		
	2012		
	2013		
	2014		
1.1.16 - Popolazione massima insediabile come da strumento urbanistico vigente			
	abitanti	n°	14519
	entro il	n°	
1.1.17 - Livello di istruzione della popolazione residente:			
1.1.18 - condizione socio-economica delle famiglie:			



**RELAZIONE PREVISIONALE E PROGRAMMATICA PER IL PERIODO 2015 - 2017****1.2 - TERRITORIO**1.2.1 - Superficie in Km<sup>2</sup> 56,81**1.2.2 - RISORSE IDRICHE**

\* Laghi n° 0

\* Fiumi e Torrenti n° 1

**1.2.3 - STRADE**

\* Statali Km 12

\* Provinciali Km 52

\* Comunali Km 80

\* Vicinali Km 68

\* Autostrade Km

**1.2.4 - PIANI E STRUMENTI URBANISTICI VIGENTI**

\* Piano regolatore adottato

sì ☐ no ☒

\* Piano regolatore approvato

sì ☐ no ☒

\* Programma di fabbricazione

sì ☐ no ☒

\* Piano edilizia economica e popolare

sì ☐ no ☒**PIANO INSEDIAMENTI PRODUTTIVI**

\* Industriali

sì ☐ no ☒

\* Artigianali

sì ☐ no ☒

\* Commerciali

sì ☐ no ☒

\* Altri strumenti (specificare)

Esistenza della coerenza delle previsioni annuali e pluriennali con gli strumenti urbanistici vigenti (art. 12, comma 7, D.L.vo 77/95)

sì ☐ no ☒

Se SI indicare l'area della superficie fondiaria (in mq.)

AREA INTERESSATA

AREA DISPONIBILE

**P.E.E.P.****P.I.P.**

**RELAZIONE PREVISIONALE E PROGRAMMATICA PER IL PERIODO 2015 - 2017****1.3 - SERVIZI****1.3.1 - PERSONALE****1.3.1.1**

Categoria	PREVISTI IN PIANTA ORGANICA N°.	IN SERVIZIO NUMERO	Categoria	PREVISTI IN PIANTA ORGANICA N°.	IN SERVIZIO NUMERO
A1 - A5					
B1 - B7	17	14	B3 - B7		
C1 - C5	31	24			
D1 - D6	17	10	D3 - D6		

**1.3.1.2 - Totale personale al 31-12 dell'anno precedente l'esercizio in corso**

di ruolo n°

fuori ruolo n°

**1.3.1.3 - AREA TECNICA****1.3.1.4 - AREA ECONOMICO-FINANZIARIA**

Cat.	QUALIFICA PROF.LE	N° PREV. P.O.	N° IN SERVIZIO	Cat.	QUALIFICA PROF.LE	N° PREV. P.O.	N° IN SERVIZIO
D3	SPEC. ATT. TECNICHE	2	1	D3	SPEC. ATT. ECON.	1	0
D1	SPEC. AREA TECNICA	3	2	D1	ESPER. AMM. CONTABILE	3	1
C1	ESP. AMMIN. CONTABILE	4	2	C1	P.AMMIN.CONTABILE	7	7
B3	ADDETTO SERV. TECNICI	0	0	B3	ADDRTTI AI SERV.	2	2
B1	ASSIST. AMMINISTRATIVO	1	1	B1	ASSIST.AMM.VO	1	1
B1	ASSIST. TECNICO	8	5				

**1.3.1.5 - AREA DI VIGILANZA****1.3.1.6 - AREA DEMOGRAFICA/STATISTICA**

Cat.	QUALIFICA PROF.LE	N° PREV. P.O.	N° IN SERVIZIO	Cat.	QUALIFICA PROF.LE	N° PREV. P.O.	N° IN SERVIZIO
D3	SPEC. ATT. POLIZIA	1	1	D3	SPECIAL.AREA	2	0
D1	SPEC. AREA POLIZIA	1	1	D1	SPEC.AREA	4	4
C1	ESP. ATT. POLIZIA	14	10	C1	ESPERTI AMM.	6	5
				B3	ASSIST.AMM.VO	2	2
				B1	ASSIST. TECNICO	3	3

NOTA: per le aree non inserite non devono essere fornite notizie sui dati del personale. In caso di attività promiscua deve essere scelta l'area di attività prevalente.

# **RELAZIONE PREVISIONALE E PROGRAMMATICA PER IL PERIODO 2015 - 2017**

## **1.3.2 - STRUTTURE**

TIPOLOGIA			ESERCIZIO IN CORSO	PROGRAMMAZIONE PLURIENNALE			
				Anno 2014	Anno 2015	Anno 2016	Anno 2017
<b>1.3.2.1</b> - Asili nido	n°	1	posti n°		posti n° 28	posti n°	posti n°
<b>1.3.2.2</b> - Scuole materne	n°	4	posti n°		posti n° 505	posti n°	posti n°
<b>1.3.2.3</b> - Scuole elementari	n°	4	posti n°		posti n° 670	posti n°	posti n°
<b>1.3.2.4</b> - Scuole medie	n°	2	posti n°		posti n° 465	posti n°	posti n°
<b>1.3.2.5</b> - Strutture residenziali per anziani	n°	0	posti n°		posti n°	posti n°	posti n°
<b>1.3.2.6</b> - Farmacie comunali			n° 0		n° 0	n° 0	n°
<b>1.3.2.7</b> - Rete fognaria in Km.							
- bianca				0	0	0	
- nera				0	0	0	
- mista				35	35	35	35
<b>1.3.2.8</b> - Esistenza depuratore			si <input checked="" type="checkbox"/> no <input type="checkbox"/>		si <input checked="" type="checkbox"/> no <input type="checkbox"/>	si <input checked="" type="checkbox"/> no <input type="checkbox"/>	si <input checked="" type="checkbox"/> no <input type="checkbox"/>
<b>1.3.2.9</b> - Rete acquedotto in Km.							
<b>1.3.2.10</b> - Attuazione servizio idrico integrato			si <input checked="" type="checkbox"/> no <input type="checkbox"/>		si <input checked="" type="checkbox"/> no <input type="checkbox"/>	si <input checked="" type="checkbox"/> no <input type="checkbox"/>	si <input type="checkbox"/> no <input checked="" type="checkbox"/>
<b>1.3.2.11</b> - Aree verdi, parchi, giardini	n°	1	hq. 40		n° 1 hq. 40	n° 1 hq. 40	n° hq.
<b>1.3.2.12</b> - Punti luce illuminazione pubblica	n°	1006			n° 1006	n° 1006	n°
<b>1.3.2.13</b> - Rete gas in Km.				35	35	35	
<b>1.3.2.14</b> - Raccolta rifiuti in quintali:							
- civile					53980		
- industriale							
- racc. diff.ta			si <input checked="" type="checkbox"/> no <input type="checkbox"/>		si <input checked="" type="checkbox"/> no <input type="checkbox"/>	si <input checked="" type="checkbox"/> no <input type="checkbox"/>	si <input checked="" type="checkbox"/> no <input type="checkbox"/>
<b>1.3.2.15</b> - Esistenza discarica			si <input type="checkbox"/> no <input checked="" type="checkbox"/>		si <input type="checkbox"/> no <input checked="" type="checkbox"/>	si <input type="checkbox"/> no <input checked="" type="checkbox"/>	si <input type="checkbox"/> no <input checked="" type="checkbox"/>
<b>1.3.2.16</b> - Mezzi operativi	n°	2			n° 2	n° 2	n°
<b>1.3.2.17</b> - Veicoli	n°	2			n° 2	n° 2	n°
<b>1.3.2.18</b> - Centro elaborazione dati			si <input checked="" type="checkbox"/> no <input type="checkbox"/>		si <input checked="" type="checkbox"/> no <input type="checkbox"/>	si <input checked="" type="checkbox"/> no <input type="checkbox"/>	si <input checked="" type="checkbox"/> no <input type="checkbox"/>
<b>1.3.2.19</b> - Personal computer	n°	50			n° 50	n° 50	n°
<b>1.3.2.20</b> - Altre strutture (specificare)							

**RELAZIONE PREVISIONALE E PROGRAMMATICA PER IL PERIODO 2015 - 2017****1.3.3 - ORGANISMI GESTIONALI**

	<b>ESERCIZIO IN CORSO</b>	<b>PROGRAMMAZIONE PLURIENNALE</b>		
	Anno 2014	Anno 2015	Anno 2016	Anno 2017
<b>1.3.3.1 - CONSORZI</b>	n°	n°	n°	n°
<b>1.3.3.2 - AZIENDE</b>	n°	n°	n°	n°
<b>1.3.3.3 - ISTITUZIONI</b>	n°	n°	n°	n°
<b>1.3.3.4 - SOCIETA' DI CAPITALI</b>	n°	n°	n°	n°
<b>1.3.3.5 - CONCESSIONI</b>	n°	n°	n°	n°

1.3.3.1.1 - Denominazione Consorzio

1.3.3.1.2 - Comune/i associato/i (indicare il n° tot. e nomi)

1.3.3.2.1 - Denominazione Azienda

1.3.3.2.2 - Ente/i Associato/i

1.3.3.3.1 - Denominazione Istituzione/i

1.3.3.3.2 - Ente/i Associato/i

1.3.3.4.1 - Denominazione S.p.A.

1.3.3.4.2 - Ente/i Associato/i

1.3.3.5.1 - Servizi gestiti in concessione

1.3.3.5.2 - Soggetti che svolgono i servizi

1.3.3.6.1 - Unione di comuni (se costituita) n°  
Comuni uniti (indicare i nomi per ciascuna unione)

1.3.3.7.1 - Altro (specificare)

Il Comune di Priverno è socio di maggioranza (51%) della Multiservizi Lepini Srl in Liquidazione una partecipata che, dalla sua costituzione alla liquidazione per erosione del capitale, ha svolto tutta una serie di servizi per l'Ente, soprattutto nell'ambito dei servizi sociali.

Occorre tener presente che nel tempo si sono avvicendate diverse norme in materia di società partecipate, tutte tendenti alla salvaguardia degli equilibri di bilancio degli EE.LL. anche in presenza di perdite corpose o altri oneri

**RELAZIONE PREVISIONALE E PROGRAMMATICA PER IL PERIODO 2015 - 2017**

che potessero gravare sconsideratamente sugli stessi.

In quest'ottica prudentiale di contabilizzazione dei rapporti tra un Ente Locale e le sue partecipate è intervenuto l'art. 1 comma 612 della L. 190/2014 che ha imposto l'istituzione e la relativa comunicazione alla Corte dei Conti di un piano operativo di razionalizzazione delle società partecipate.

Il Comune di Priverno, peraltro, si era già attivato in questo senso; a seguito di quanto stabilito dal Consiglio Comunale con deliberazione n.25 del 10/10/2014, è stato dato uno specifico incarico per la ricognizione dello stato giuridico e contabile della Multiservizi Lepini Srl ad un idoneo organismo universitario, il C.U.E.I.M. di Verona.

**RELAZIONE PREVISIONALE E PROGRAMMATICA PER IL PERIODO 2015 - 2017****1.3.4 - ACCORDI DI PROGRAMMA E ALTRI STRUMENTI DI PROGRAMMAZIONE  
NEGOZIATA**

<b>1.3.4.1 - ACCORDO DI PROGRAMMA</b>
Oggetto
Altri soggetti partecipanti
Impegni di mezzi finanziari
Durata dell'accordo
L'accordo è - in corso di definizione - già operativo Se già operativo indicare la data di sottoscrizione
<b>1.3.4.2 - PATTO TERRITORIALE</b>
Oggetto
Altri soggetti partecipanti
Impegni di mezzi finanziari
Durata del Patto Territoriale
L'accordo è - in corso di definizione - già operativo Se già operativo indicare la data di sottoscrizione
<b>- ALTRI STRUMENTI DI PROGRAMMAZIONE NEGOZIATA (specificare)</b>
Oggetto
Altri soggetti partecipanti
Impegni di mezzi finanziari
Durata dell'accordo
Indicare la data di sottoscrizione

**RELAZIONE PREVISIONALE E PROGRAMMATICA PER IL PERIODO 2015 - 2017****1.3.5 - FUNZIONI ESERCITATE SU DELEGA****1.3.5.1 - Funzioni e servizi delegati dallo Stato**

\* Riferimenti normativi

\* Funzioni o servizi

\* Mezzi finanziari trasferiti

\* Unità di personale trasferito

**1.3.5.2 - Funzioni e servizi delegati dalla Regione**

\* Riferimenti normativi

\* Funzioni o servizi

GESTIONE SERVIZIO U.M.A.

\* Mezzi finanziari trasferiti

€ 31.248,60=

\* Unità di personale trasferito

N. 1 UNITA' (NON UTILIZZABILE IN QUANTO IN MALATTIA CONTINUATIVA DALLA DATA DI TRASFERIMENTO REGIONALE)  
IL SERVIZIO VIENE ASSICURATO DAI DIPENDENTI DELL'ENTE

**1.3.5.3 - Valutazioni in ordine alla congruità tra funzioni delegate e risorse attribuite**

**RELAZIONE PREVISIONALE E PROGRAMMATICA PER IL PERIODO 2015 - 2017****1.4 - ECONOMIA INSEDIATA**

Il Comune di Priverno è sede di importanti servizi gestiti ed erogati a livello sovracomunale e punto di riferimento della realtà comprensoriale dei Comuni dei Monti Lepini.

L'economia locale, particolarmente versata nell'industria di trasformazione dei prodotti agricoli e nel settore commerciale, risente dello sfavorevole trend nazionale e della complessiva crisi economica attuale, non riuscendo ad offrire opportunità occupazionali ai giovani del luogo inoccupati/disoccupati.

Un'opportunità di rilancio del territorio potrebbe essere rappresentata dal ricchissimo patrimonio culturale che ha attribuito al Comune di Priverno il titolo di "Città d'Arte".

Le diverse strutture museali, però, nonostante lo sforzo profuso in passato di ricondurle ad un unico itinerario ( Area Archeologica Privernum- Centro Storico - Museo Archeologico - Museo della Matematica nel Parco di San Martino - Borgo di Fossanova - Museo Medioevale), non riescono a "fare sistema" per proporsi quale punto attrattivo turistico in grado di offrire occasioni di stabile sviluppo per il territorio ed i suoi abitanti.



**SEZIONE 2**

**ANALISI DELLE RISORSE**

## RELAZIONE PREVISIONALE E PROGRAMMATICA PER IL PERIODO 2015 - 2017

### 2.1.1 - Quadro Riassuntivo

#### 2.1 - FONTI DI FINANZIAMENTO

ENTRATE	TREND STORICO			PROGRAMMAZIONE PLURIENNALE			% scostamento della col.4 rispetto alla col. 3
	Esercizio Anno 2012 (accertamenti competenza)	Esercizio Anno 2013 (accertamenti competenza)	Esercizio in corso (previsione)	Previsione del bilancio annuale	1° Anno successivo	2° Anno successivo	
	1	2	3	4	5	6	
							7
Tributarie	1.456.008,68	5.949.231,30	6.066.549,25	6.232.170,61	6.294.492,31	6.625.653,17	2,73
Contributi e trasferimenti correnti	61.403,75	3.740.748,24	3.902.959,44	3.817.517,18	3.318.003,77	2.646.504,43	-35,33
Extratributarie	106.589,85	1.951.440,58	3.232.095,17	3.479.048,33	2.450.542,78	2.553.853,59	7,64
TOTALE ENTRATE CORRENTI	1.624.002,28	11.641.420,12	15.201.603,86	13.528.736,12	12.063.038,86	11.826.011,19	
Proventi oneri di urbanizzazione destinati a manutenzione ordinaria del patrimonio	0,00	0,00	0,00	0,00	0,00	0,00	
Avanzo di amministrazione applicato per spese correnti	0,00	0,00	300.000,00	0,00	0,00	0,00	0,00
TOTALE ENTRATE UTILIZZATE PER SPESE CORRENTI E RIMBORSO PRESTITI(A)	1.624.002,28	11.641.420,12	15.501.603,86	13.528.736,12	12.063.038,86	11.826.011,19	

# **RELAZIONE PREVISIONALE E PROGRAMMATICA PER IL PERIODO 2015 - 2017**

## **2.1 - FONTI DI FINANZIAMENTO**

### **2.1.1 - Quadro Riassuntivo (continua)**

ENTRATE	TREND STORICO				PROGRAMMAZIONE PLURIENNALE			% scostamento della col.4 rispetto alla col. 3
	Esercizio Anno 2012 (accertamenti competenza)	Esercizio Anno 2013 (accertamenti competenza)	Esercizio in corso (previsione)	Previsione del bilancio annuale	1° Anno successivo	2° Anno successivo		
	1	2	3	4	5	6		
Alienazione di beni e trasferimenti di capitale	18.000,00	340.759,82	4.928.630,83	9.288.023,55	8.741.592,15	8.771.028,04	88,45	
Proventi di urbanizzazione destinati a investimenti	0,00	0,00	0,00	0,00	0,00	0,00		
Accensione mutui passivi	2.481.967,70	0,00	184.059,71	0,00	0,00	0,00		
Altre accensioni prestiti	0,00	0,00	0,00	0,00	0,00	0,00		
Avanzo di amministrazione applicato per fondo ammortamento	0,00	0,00	0,00	0,00	0,00	0,00	0,00	
Avanzo di amministrazione applicato per finanziamento investimenti	0,00	0,00	0,00	0,00	0,00	0,00	0,00	
TOTALE ENTRATE C/CAPITALE DESTINATE A INVESTIMENTI(B)	2.499.967,70	340.759,82	5.112.690,54	9.288.023,55	8.741.592,15	8.771.028,04		
Riscossione di crediti	0,00	117.485,23	0,00	0,00	0,00	0,00		
Anticipazioni di cassa	0,00	2.537.984,09	6.461.630,67	2.662.169,94	2.688.791,64	2.702.102,49	-58,80	
TOTALE MOVIMENTO FONDI(C)	0,00	2.655.469,32	6.461.630,67	2.662.169,94	2.688.791,64	2.702.102,49		
TOTALE GENERALE ENTRATE (A+B+C)	4.123.969,98	14.637.649,26	27.075.925,07	25.478.929,61	23.493.422,65	23.299.141,72		

## RELAZIONE PREVISIONALE E PROGRAMMATICA PER IL PERIODO 2015 - 2017

## 2.2 - ANALISI DELLE RISORSE

## 2.2.1 - Entrate tributarie

2.2.1.1	ENTRATE	TREND STORICO				PROGRAMMAZIONE PLURIENNALE			% scostamento della col.4 rispetto alla col. 3
		Esercizio Anno 2012 (accertamenti competenza)	Esercizio Anno 2013 (accertamenti competenza)	Esercizio in corso (previsione)	Previsione del bilancio annuale	1° Anno successivo	2° Anno successivo		
		1	2	3	4	5	6	7	
Imposte		0,00	4.229.794,08	4.123.087,67	4.261.551,20	4.304.166,71	4.625.474,47	3,358	
Tasse		0,00	1.719.457,22	1.938.461,58	1.965.619,41	1.985.275,60	1.995.103,70	1,401	
Tributi speciali ed altre entrate tributarie proprie		0,00	0,00	5.000,00	5.000,00	5.050,00	5.075,00	0	
TOTALE		0,00	5.949.231,30	6.066.549,25	6.232.170,61	6.294.492,31	6.625.653,17		

## 2.2.1.2

IMPOSTA COMUNALE SUGLI IMMOBILI							
	ALIQUOTE ICI		GETTITO EDILIZIA RESIDENZIALE (A)		GETTITO EDILIZIA NON RESIDENZIALE (B)		TOTALE DEL GETTITO (A+B)
	Esercizio in corso	Esercizio bilancio previsione annuale	Esercizio in corso	Esercizio bilancio previsione annuale	Esercizio in corso	Esercizio bilancio previsione annuale	
ICI - IMU I^ Casa							
ICI - IMU II^ Casa							
Fabbr.prod.vi							
Altro							
TOTALE							



## RELAZIONE PREVISIONALE E PROGRAMMATICA PER IL PERIODO 2015 - 2017

### 2.2 - ANALISI DELLE RISORSE

#### 2.2.1 - Entrate tributarie

##### 2.2.1.3 - Valutazione, per ogni tributo, dell'incidenza delle entrate tributarie dei fabbricati produttivi sulle abitazioni

###### Entrate tributarie

La riforma federalista attualmente in atto, introdotta dalla legge 5 maggio 2009, n. 42, ha determinato la fiscalizzazione dei trasferimenti statali e regionali. Il nuovo sistema di finanziamento delle funzioni pubbliche si basa sui cosiddetti fabbisogni standard, i quali indicano il livello di spesa necessario per garantire i servizi fondamentali degli enti locali, ovvero i livelli di finanziamento che il federalismo fiscale dovrà garantire ad ogni comune grazie ai tributi propri ed ai meccanismi perequativi. Così negli ultimi anni, con il crescere dell'autonomia finanziaria, si è dato più forza all'autonomia impositiva. L'ente deve pertanto impostare una politica tributaria che garantisca un gettito adeguato al proprio fabbisogno, ma senza ignorare i principi di equità contributiva e di solidarietà sociale.

Il comune può intervenire con scelte di politica tributaria nel campo applicativo di tributi tributi.

L'intenzione dell'Amministrazione è quella di non aumentare la pressione fiscale sui cittadini, favorendo un sistema premiante di tassazione, che favorisca comportamenti virtuosi da parte dei cittadini, come, ad esempio, con il mantenimento delle agevolazioni TARI. Per quanto riguarda la concreta modalità di accertamento di questa entrate, i criteri che portano a giudicare positivamente il lavoro del comune sono essenzialmente due: la capacità di contrastare l'evasione e quella di riscuotere il credito con rapidità.

Per migliorare la capacità di riscossione del comune e contemporaneamente venire incontro alle esigenze dei cittadini è stato integrato il regolamento della IUC (Imposta Unica Comunale).

La materia della fiscalità locale è oggetto di profondi cambiamenti che non hanno ancora trovato un assetto definitivo. Il D.Lgs. 23/2011 ha introdotto significative modifiche al sistema dei tributi locali che sono in gran parte destinate a realizzarsi nell'arco di un periodo di tempo pluriennale e sulla base di successivi decreti attuativi. Il D.L. 201/2011 ha introdotto ulteriori modifiche al sistema dei tributi locali, profondamente riviste dalle disposizioni sopravvenute anche nel corso dell'anno 2013. Siamo pertanto in una fase ancora in corso di assestamento nella quale la programmazione triennale è inevitabilmente soggetta ad eccezionali elementi di variabilità.

Adizionale Comunale Irpef. L'addizionale comunale IRPEF è una imposta istituita con il decreto legislativo 28 settembre 1998, n. 360, con partecipazione in due aliquote distinte. La prima delle due componenti è relativa all'aliquota di compartecipazione dell'addizionale Irpef, ed è stabilita in misura uguale per tutti i Comuni: ogni anno il Ministero delle Finanze stabilisce la proporzione, senza gravare come aggiunta impositiva ulteriore rispetto all'Irpef. La seconda è relativa all'aliquota opzionale, stabilita dai singoli Comuni, e in grado di rappresentare un'aggiunta impositiva per i contribuenti rispetto a quanto già si paga a titolo di Irpef. L'aliquota viene stabilita da ogni Comune fino a un limite massimo dello 0,8%. Ai fini della salvaguardia degli equilibri di bilancio, messi a dura prova anche da continui tagli alle risorse erogate dallo Stato, e della copertura dei servizi a favore della cittadinanza, è stato necessario confermare l'aliquota della compartecipazione all'addizionale comunale I.R.P.E.F. nella misura dello 0,8% così come stabilito con delibera consiliare dello scorso anno.

Imposta unica comunale (IUC). L'Imposta è stata istituita con l'art. 1, commi 639 e seguenti, della Legge 147 del 27/12/2013 (legge di stabilità per l'anno 2014). Le attività di gestione sono svolte da Tre Esse Italia S.r.l.

La IUC si compone dell'imposta municipale propria (IMU), di natura patrimoniale, dovuta dal possessore di immobili, escluse le abitazioni principali, e di una componente riferita ai servizi, che si articola nel tributo per i servizi indivisibili (TASI), a carico sia del possessore che dell'utilizzatore dell'immobile, e nella tassa sui rifiuti (TARI), destinata a finanziare i costi del servizio di raccolta e smaltimento dei rifiuti, a carico dell'utilizzatore.

##### 2.2.1.4 - Per l'ICI - IMU indicare la percentuale d'incidenza delle entrate tributarie dei fabbricati produttivi sulle abitazioni

## RELAZIONE PREVISIONALE E PROGRAMMATICA PER IL PERIODO 2015 - 2017

### 2.2 - ANALISI DELLE RISORSE

#### 2.2.1 - Entrate tributarie

2.2.1.5 - Illustrazione delle aliquote applicate e dimostrazione della congruità del gettito iscritto per ciascuna risorsa nel triennio in rapporto ai cespiti imponibili.

2.2.1.6 - Indicazione del nome, del cognome e della posizione dei responsabili dei singoli tributi.

L'ufficio Tributi è inserito nel Dipartimento 2 il cui Responsabile, titolare di P.O., è la dott.ssa Antonina Rodà

2.2.1.7 - Altre considerazioni e vincoli

# **RELAZIONE PREVISIONALE E PROGRAMMATICA PER IL PERIODO 2015 - 2017**

## **2.2 - ANALISI DELLE RISORSE**

### **2.2.2 - Contributi e trasferimenti correnti**

<b>2.2.2.1</b>	<b>TREND STORICO</b>		<b>PROGRAMMAZIONE PLURIENNALE</b>				% scostamento della col.4 rispetto alla col. 3
	Esercizio Anno 2012 (accertamenti competenza)	Esercizio Anno 2013 (accertamenti competenza)	Esercizio in corso (previsione)	Previsione del bilancio annuale	1° Anno successivo	2° Anno successivo	
<b>ENTRATE</b>	1	2	3	4	5	6	7
Contributi e trasferimenti correnti dello stato	0,00	464.076,69	1.852.320,65	1.302.336,41	1.315.359,78	1.321.871,46	-29,691
Contributi e trasferimenti correnti della regione	0,00	2.258.931,73	2.061.745,95	1.107.120,90	1.187.754,40	555.956,80	-46,301
Contributi e trasferimenti dalla regione per funzioni delegate	0,00	934.003,46	1.914.787,84	1.333.954,87	748.384,12	701.841,46	-30,334
Contributi e trasferimenti da parte di organismi comunitari e internazionali	0,00	0,00	65.847,00	65.847,00	66.505,47	66.834,71	0
Contributi e trasferimenti correnti da altri enti del settore pubblico	0,00	80.736,36	8.258,00	8.258,00	0,00	0,00	0
<b>TOTALE</b>	0,00	3.740.748,24	5.902.959,44	3.817.517,18	3.318.003,77	2.646.504,43	



## RELAZIONE PREVISIONALE E PROGRAMMATICA PER IL PERIODO 2015 - 2017

### 2.2 - ANALISI DELLE RISORSE

#### 2.2.2 - Contributi e trasferimenti correnti

##### 2.2.2.2 - Valutazione dei trasferimenti erariali programmati in rapporto ai trasferimenti nazionali, regionali e provinciali.

A seguito della riforma dei trasferimenti erariali operata dal D.Lgs. 23/2011 nonché delle successive disposizioni normative, i trasferimenti dello Stato rappresentano, nell'ultimo quinquennio, una componente delle entrate correnti assai meno significativa che negli anni fino a tutto il 2010.

L'integrale, effettiva e puntuale erogazione di tali trasferimenti è fondamentale per l'ente locale sia per la conservazione degli equilibri di bilancio che per la gestione dei flussi finanziari.

L'entità del FSC (saldo netto dato dalla quota dovuta dal Comune per l'alimentazione del Fondo nazionale ridotta della relativa assegnazione al Comune) per gli anni 2015, 2016 e 2017 è stata elaborata, come per legge, sulla base delle assegnazioni risultanti sul portale del Federalismo Fiscale.

Ove le assegnazioni previste venissero ridotte, dovranno essere apportate, in corso di esercizio, le necessarie variazioni di bilancio al fine di assicurare la conservazione degli equilibri finanziari.

Per quanto concerne i trasferimenti regionali, essi si caratterizzano per essere il vincolo di destinazione, legati per lo più a gestioni di ambito socio-assistenziale, il cui venir meno, anche alla luce dell'attuale contesto di finanzia pubblica, determinerebbe gravi pregiudizi per l'ente in termini di mantenimento del livello dei servizi.

Nell'ambito dei trasferimenti regionali si segnala quello relativo alla funzione delegata dell'U.M.A. a copertura del costo dell'unità lavorativa assegnata dalla Regione Lazio per lo svolgimento del servizio. Da segnalare, tuttavia, che stante una situazione patologica in cui versa la dipendente, la copertura del servizio delegato è garantita con forza lavoro dell'Ente.

##### 2.2.2.3 - Considerazioni sui trasferimenti regionali in rapporto alle funzioni delegate o trasferite, ai piani o programmi regionali di settore.

##### 2.2.2.4 - Illustrazione altri trasferimenti correlati ad attività diverse (convenzioni, elezioni, leggi speciali, ecc.).

##### 2.2.2.5 - Altre considerazioni e vincoli.



## RELAZIONE PREVISIONALE E PROGRAMMATICA PER IL PERIODO 2015 - 2017

### 2.2 - ANALISI DELLE RISORSE

#### 2.2.3 - Proventi extratributari

2.2.3.1	ENTRATE	TREND STORICO		PROGRAMMAZIONE PLURIENNALE				% scostamento della col.4 rispetto alla col. 3
		Esercizio Anno 2012 (accertamenti competenza)	Esercizio Anno 2013 (accertamenti competenza)	Esercizio in corso (previsione)	Previsione del bilancio annuale	1° Anno successivo	2° Anno successivo	
		1	2	3	4	5	6	7
	Proventi dei servizi pubblici	15.000,00	1.522.036,59	2.048.967,73	2.153.777,31	1.890.195,88	1.899.576,41	5,115
	Proventi dei beni dell'ente	90.000,00	81.947,32	959.221,16	959.202,64	244.972,47	246.185,21	-0,001
	Interessi su anticipazioni e crediti	0,00	5.433,81	9.149,52	8.549,52	8.635,02	8.677,76	-6,557
	Utili netti delle aziende speciali e partecipate, dividendi di società	0,00	0,00	0,00	0,00	0,00	0,00	0
	Proventi diversi	1.589,85	342.022,86	214.756,76	357.518,86	306.739,41	399.414,21	66,476
<b>TOTALE</b>		106.589,85	1.951.440,58	3.232.095,17	3.479.048,33	2.450.542,78	2.553.853,59	

## RELAZIONE PREVISIONALE E PROGRAMMATICA PER IL PERIODO 2015 - 2017

### 2.2 - ANALISI DELLE RISORSE

#### 2.2.3 - Proventi extratributari

##### 2.2.3.2 - Analisi quali-quantitative degli utenti destinatari dei servizi e dimostrazione dei proventi iscritti per le principali risorse in rapporto alle tariffe per i servizi stessi nel triennio.

Le tipologie di entrate che, unitamente alle imposte (Titolo I) ed ai contributi di altri enti (Titolo II) consentono di finanziare le funzioni attribuite agli enti locali, sono definite extratributarie ed elencate nel Titolo III delle entrate. Le risorse che confluiscono in questo comparto sono i proventi dall'applicazione di tariffe per prestazioni rese ai singoli cittadini, i proventi dei beni, i dividendi delle partecipazioni e altre entrate minori.

I servizi a domanda individuale ricomprendono tutte quelle attività, gestite dai comuni, poste in essere ed utilizzate a richiesta dall'utente, che non siano state dichiarate gratuite per legge. Per tali servizi gli enti erogatori sono tenuti a richiedere la contribuzione degli utenti, anche prevedendo contribuzioni personalizzate ricavate con l'applicazione dell'indicatore ISEE.%. Le difficoltà finanziarie del comune, unitamente alla crisi generale che vivono gli enti locali, impongono di razionalizzare la spesa per usare al meglio le poche risorse a disposizione, anche attraverso l'aumento contenuto di alcune tariffe per incrementare la percentuale di copertura dei servizi.

Per quanto riguarda la COSAP il gettito è previsto per gli anni oggetto di programmazione in linea con gli accertamenti relativi al gettito dell'anno corrente e dei precedenti.

##### 2.2.3.3 - Dimostrazione dei proventi dei beni dell'ente iscritti in rapporto all'entità dei beni ed ai canoni applicati per l'uso di terzi, con particolare riguardo al patrimonio disponibile.

##### 2.2.3.4 - Altre considerazioni e vincoli.

## RELAZIONE PREVISIONALE E PROGRAMMATICA PER IL PERIODO 2015 - 2017

### 2.2 - ANALISI DELLE RISORSE

#### 2.2.4 - Contributi e Trasferimenti in c/capitale

2.2.4.1	ENTRATE	TREND STORICO		PROGRAMMAZIONE PLURIENNALE				% scostamento della col.4 rispetto alla col. 3
		Esercizio Anno 2012 (accertamenti competenza)	Esercizio Anno 2013 (accertamenti competenza)	Esercizio in corso (previsione)	Previsione del bilancio annuale	1° Anno successivo	2° Anno successivo	
		1	2	3	4	5	6	7
	Alienazione di beni patrimoniali	0,00	18.000,00	2.900,00	661.985,90	668.605,76	671.915,69	22727,1
	Trasferimenti di capitale dallo stato	0,00	0,00	0,00	0,00	0,00	0,00	0
	Trasferimenti di capitale dalla regione	0,00	316.691,00	2.492.591,21	5.569.088,32	5.227.146,40	5.253.024,37	123,425
	Trasferimenti di capitale da altri enti del settore pubblico	0,00	0,00	1.025.089,72	2.310.322,32	2.333.425,54	2.344.977,15	42,165
	Trasferimenti di capitale da altri soggetti	0,00	14.068,82	808.049,90	746.627,01	512.414,45	501.110,83	-7,601
<b>TOTALE</b>		0,00	340.759,82	4.928.630,83	9.288.023,55	8.741.592,15	8.771.028,04	

**RELAZIONE PREVISIONALE E PROGRAMMATICA PER IL PERIODO 2015 - 2017****2.2 - ANALISI DELLE RISORSE****2.2.4 - Contributi e Trasferimenti in c/capitale****2.2.4.2 - Illustrazione dei cespiti iscritti e dei loro vincoli nell'arco del triennio.**

I trasferimenti in c/capitale sono risorse a titolo gratuito concesse al comune da entità pubbliche, come lo Stato, la regione o la provincia, oppure erogati da soggetti privati. Rientrano in questa categoria anche le alienazioni dei beni comunali.

Le alienazioni patrimoniali consistono in alienazioni di beni mobili e oggetti fuori uso, alienazioni di beni immobili patrimoniali e alienazioni di valori mobiliari pubblici e privati, concessioni di diritto di superficie, cessione di aree e fabbricati in regime pubblicistico, cessione di diritti reali. L'Ente ha predisposto un apposito piano delle alienazioni e valorizzazioni immobiliari non strumentali all'attività svolta di cui all'art. 58 del D.L. 112/2008, propedeutico al bilancio di previsione.

**2.2.4.3 - Altre considerazioni e vincoli.**

# **RELAZIONE PREVISIONALE E PROGRAMMATICA PER IL PERIODO 2015 - 2017**

## **2.2 - ANALISI DELLE RISORSE**

### **2.2.6 - Accensione di prestiti**

2.2.6.1	ENTRATE	TREND STORICO			PROGRAMMAZIONE PLURIENNALE				% scostamento della col.4 rispetto alla col. 3
		Esercizio Anno 2012 (accertamenti competenza)	Esercizio Anno 2013 (accertamenti competenza)	Esercizio in corso (previsione)	Previsione del bilancio annuale	1° Anno successivo	2° Anno successivo		
		1	2	3	4	5	6	7	
Finanziamenti a breve termine		0,00			0,00		0,00	0	
Assunzione di mutui e prestiti		0,00		184.059,71	0,00		0,00	0	
Emissione di prestiti obbligazionari		0,00			0,00		0,00	0	
TOTALE		0,00	0,00	184.059,71	0,00		0,00		

**RELAZIONE PREVISIONALE E PROGRAMMATICA PER IL PERIODO 2015 - 2017****2.2 - ANALISI DELLE RISORSE****2.2.6 - Accensione di prestiti**

2.2.6.2 - Valutazione sull'entità del ricorso al credito e sulle forme di indebitamento a mezzo di utilizzo di risparmio pubblico o privato.

2.2.6.3 - Dimostrazione del rispetto del tasso di delegabilità dei cespiti di entrata e valutazione sull'impatto degli oneri di ammortamento sulle spese correnti comprese nella programmazione triennale.

2.2.6.4 - Altre considerazioni e vincoli.

## RELAZIONE PREVISIONALE E PROGRAMMATICA PER IL PERIODO 2015 - 2017

### 2.2 - ANALISI DELLE RISORSE

#### 2.2.7 - Riscossione di crediti e Anticipazioni di cassa

2.2.7.1	ENTRATE	TREND STORICO				PROGRAMMAZIONE PLURIENNALE				% scostamento della col.4 rispetto alla col. 3
		Esercizio Anno 2012 (accertamenti competenza)	Esercizio Anno 2013 (accertamenti competenza)	Esercizio in corso (previsione)	Previsione del bilancio annuale	1° Anno successivo	2° Anno successivo			
		1	2	3	4	5	6	7		
	Riscossione di crediti	0,00	117.485,23	0,00	0,00	0,00	0,00	0		
	Anticipazioni di cassa	0,00	2.537.984,09	6.461.630,67	2.662.169,94	2.688.791,64	2.702.102,49	-58,8		
	TOTALE	0,00	2.655.469,32	6.461.630,67	2.662.169,94	2.688.791,64	2.702.102,49			

**RELAZIONE PREVISIONALE E PROGRAMMATICA PER IL PERIODO 2015 - 2017**

**2.2 - ANALISI DELLE RISORSE**

**2.2.7 - Riscossione di crediti e Anticipazioni di cassa**

**2.2.7.2 - Dimostrazione del rispetto dei limiti del ricorso alla anticipazione di tesoreria.**

**2.2.7.3 - Altre considerazioni e vincoli.**



**SEZIONE 3**

**PROGRAMMI E PROGETTI**

## RELAZIONE PREVISIONALE E PROGRAMMATICA PER IL PERIODO 2015

### 3.1 - Considerazioni generali e motivata dimostrazione delle variazioni rispetto all'esercizio precedente

La programmazione per il triennio 2015-2017 è stata predisposta nonostante i pesanti ed ormai insostenibili ritardi con cui vengono fornite informazioni essenziali per poter elaborare documenti, quali ad es. il Bilancio di Previsione, in maniera da assicurare, quanto meno, un accettabile rispetto dei principi contabili di riferimento.

Per semplicità di lettura e completezza di esposizione, nonché ai fini di una maggiore omogeneità di dati tra il bilancio di previsione annuale, il bilancio di previsione pluriennale e la relazione previsionale e programmatica, anche i "Programmi" dell'ente sono aggregati e ricondotti alle "Funzioni" di bilancio previste dal D.P.R. 194/1996. I programmi sono dunque i seguenti:

- Programma 1: Amministrazione generale
- Programma 2: Giustizia
- Programma 3: Polizia locale
- Programma 4: Istruzione pubblica
- Programma 5: Cultura
- Programma 6: Sport e ricreazione
- Programma 7: Turismo
- Programma 8: Viabilità e trasporti
- Programma 9: Territorio e ambiente
- Programma 10: Sociale
- Programma 11: Sviluppo economico
- Programma 12: Servizi produttivi

La classificazione dei programmi sopra esposta consente peraltro una lettura della presente relazione previsionale e programmatica coordinata con quelle relative agli esercizi precedenti in cui era stata adottata la medesima soluzione. Nell'ambito della descrizione relativa a ciascun programma, sono stati evidenziati gli obiettivi dell'Amministrazione. Per la descrizione degli investimenti si fa rinvio al Programma triennale dei lavori pubblici ed al Piano pluriennale degli investimenti, entrambi allegati al bilancio di previsione

### 3.2 - Obiettivi degli organismi gestionali dell'ente

Per mantenere elevati livelli quantitativi e qualitativi dei servizi e garantire nel contempo l'equilibrio del bilancio, occorre una conoscenza delle modalità gestionali interne, delle risorse impiegate, dei risultati ottenuti, per indirizzare la gestione, apportare correzioni ed innovare dal punto di vista gestionale.

Per garantire i principi di economicità ed efficacia dell'azione amministrativa è necessario assicurare il pieno raggiungimento degli obiettivi già intrapresi negli anni precedenti e favorire lo sviluppo della partecipazione cittadina e la piena responsabilizzazione e valorizzazione delle risorse disponibili.

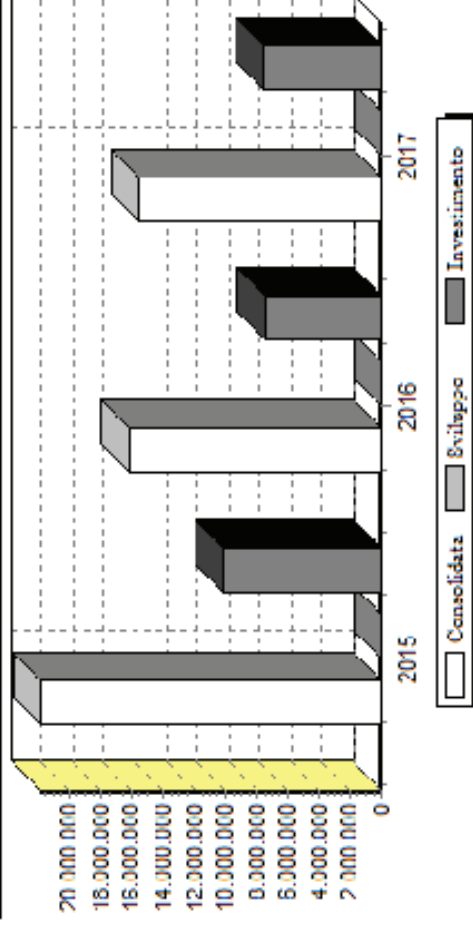
L'azione amministrativa, suddivisa in programmi e progetti, deve essere improntata alla più elevata valorizzazione e professionalizzazione del personale interno ed alle esigenze di funzionalità e flessibilità di impiego.

# RELAZIONE PREVISIONALE E PROGRAMMATICA PER IL PERIODO 2015

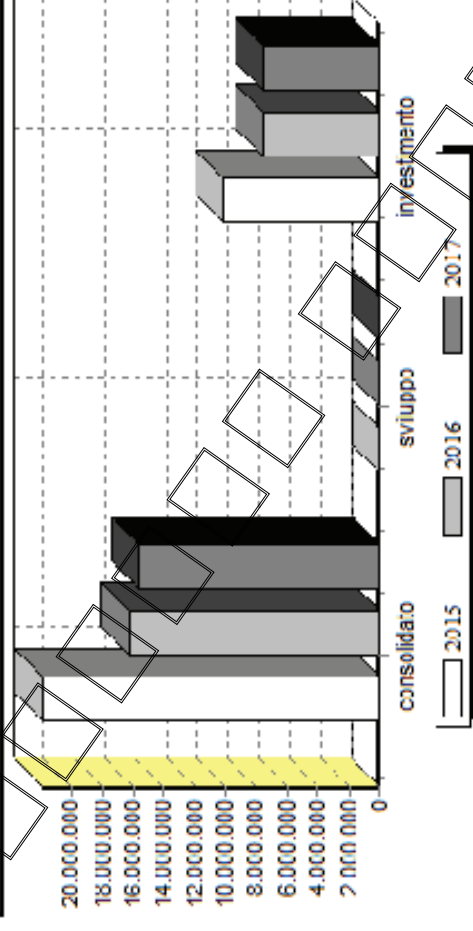
## 3.3 - Quadro Generale degli Impieghi per Programma

Programma n°	Anno 2015				Anno 2016				Anno 2017			
	Spese correnti		Spese per investimento	Totale	Spese correnti		Spese per investimento	Totale	Spese correnti		Spese per investimento	Totale
	Consolidate	Di sviluppo			Consolidate	Di sviluppo			Consolidate	Di sviluppo		
P01	8.014.079,67	0,00	784.342,56	8.715.422,23	7.765.741,04	0,00	584.185,62	8.349.926,66	7.804.185,30	0,00	587.077,63	8.391.262,93
P03	528.296,93	0,00	425.338,01	953.854,94	494.903,97	0,00	71.154,50	566.058,47	497.354,00	0,00	71.506,75	568.860,75
P04	1.208.999,29	0,00	1.870.387,62	3.079.386,91	1.043.779,79	0,00	1.316.288,03	2.360.067,82	1.048.947,01	0,00	1.322.804,31	2.371.751,32
P05	837.051,02	0,00	416.611,97	1.253.562,99	335.082,30	0,00	316.413,81	651.496,11	336.741,13	0,00	317.980,22	654.721,35
P06	103.776,33	0,00	429.562,52	533.339,05	89.664,09	0,00	411.530,11	501.194,20	90.107,98	0,00	413.567,38	503.675,36
P07	27.682,00	0,00	200.000,00	227.682,00	16.160,00	0,00	202.000,00	218.160,00	16.240,00	0,00	203.000,00	219.240,00
P08	1.180.740,91	0,00	2.639.374,83	3.820.115,74	950.300,27	0,00	1.568.119,39	2.518.419,66	955.004,74	0,00	1.575.882,37	2.530.887,11
P09	2.467.019,96	0,00	2.769.461,81	5.236.481,77	2.397.118,19	0,00	2.651.817,46	5.048.935,65	2.401.856,40	0,00	2.651.105,92	5.052.962,32
P10	7.216.854,83	0,00	702.936,44	7.919.791,27	2.897.632,18	0,00	381.034,41	3.278.666,59	2.202.953,72	0,00	382.920,72	2.585.874,44
P11	54.681,68	0,00	0,00	54.681,68	40.316,40	0,00	0,00	40.318,40	40.517,99	0,00	0,00	40.517,99
P12	201.334,83	0,00	0,00	201.334,83	203.582,54	0,00	0,00	203.182,54	204.188,39	0,00	0,00	204.188,39
TOTALE	21.840.517,45	0,00	10.155.135,96	31.995.653,41	16.233.882,77	0,00	7.502.543,33	23.736.426,10	15.598.096,66	0,00	7.525.845,30	23.123.941,96

### Stanzamenti di spesa per esercizio



### Stanzamenti di spesa per tipologia





## RELAZIONE PREVISIONALE E PROGRAMMATICA PER IL PERIODO 2015 - 2017

3.4 - PROGRAMMA N.° P01 AMMINISTRAZIONE, GESTIONE E CONTROLLO

N.° 0 PROGETTINI DI PROGRAMMA

RESPONSABILE SIG.

## 3.4.1 - Descrizione del programma

Il Programma coincide con la Funzione 1 del Bilancio comprendente i seguenti servizi:

- Organi istituzionali, partecipazione e decentramento;
- Segreteria generale, personale e organizzazione;
- Gestione economica, finanziaria, programmazione e controllo di gestione;
- Gestione delle entrate tributarie e servizi fiscali;
- Gestione dei beni demaniali e patrimoniali;
- Ufficio tecnico;
- Anagrafe, stato civile, elettorale, leva e servizio statistico;
- Altri servizi generali.

## ORGANIZZAZIONE DELLA STRUTTURA COMUNALE

Con la riforma del Regolamento sull'ordinamento degli Uffici e dei Servizi, attuata per approssimazioni successive, sono stati individuati 7 dipartimenti: Affari Generali; Bilancio; Tecnico; Ambiente; Polizia Municipale; Informatico; Servizi e Politica Sociale, Cultura, Trasporti.

I recenti obblighi di legge, tra i quali la normativa per la prevenzione della corruzione, la trasparenza, il sistema coordinato dei controlli interni, il nuovo codice di comportamento dei dipendenti pubblici hanno delineato un sistema strettamente collegato al piano della performance destinato a cambiare il modus operandi della P.A. Ecco perché gli obiettivi organizzativi non possono che mirare a realizzare concretamente il sistema. Pertanto, pur con i limiti strutturali destinati a contenere un efficace processo innovativo, gli assi portanti della manovra organizzativa per il triennio sono i seguenti:

- ? attuare compiutamente il sistema "integrità e trasparenza";
- ? garantire il supporto a settori strategici individuati dal programma di mandato con risorse e strumenti a disposizione;
- ? distinguere le funzioni di programmazione e controllo da quelle di gestione in modo tale da garantire la "terzietà";
- ? considerare il quadro complessivo dei soggetti pubblici che svolgono funzioni e erogano servizi anche se esterni all'ente allargando a tale ambito sia la programmazione che il controllo.

## SISTEMA DEI CONTROLLI INTERNI

Con delibera di Consiglio Comunale n. 3 del 10.01.2013 è stato approvato il "Regolamento sul sistema dei controlli interni".

Nel triennio oggetto di programmazione le disposizioni contenute nel suddetto Regolamento dovranno trovare puntuale attuazione.

## TRASPARENZA, VALUTAZIONE E MERITO

Il principio della trasparenza, inteso come «accessibilità totale» alle informazioni che riguardano l'organizzazione e l'attività delle pubbliche amministrazioni, è stato affermato con decreto legislativo 14 marzo 2013, n. 33. Obiettivo della norma è quello di favorire un controllo diffuso da parte del cittadino sull'operato delle istituzioni e sull'utilizzo delle risorse pubbliche. In particolare, la pubblicazione dei dati in possesso delle pubbliche amministrazioni intende incentivare la partecipazione dei cittadini per i seguenti scopi: assicurare la conoscenza dei servizi resi, le caratteristiche quantitative e qualitative, nonché le modalità di erogazione; prevenire fenomeni corruttivi e promuovere l'integrità; sottoporre al controllo diffuso ogni fase del ciclo di gestione della performance per consentire il miglioramento.

Sul sito web istituzionale del Comune viene garantita l'accessibilità alle informazioni previste dal D.Lgs. 33/2013, come si può verificare accedendo al servizio "La Busola della Trasparenza" messo a disposizione dal Ministero per la pubblica amministrazione e la semplificazione - che consente alle pubbliche amministrazioni e ai cittadini di utilizzare strumenti per l'analisi ed il monitoraggio dei siti web.

Il principale obiettivo è di accompagnare le amministrazioni, anche attraverso il coinvolgimento diretto dei cittadini, nel miglioramento continuo della qualità delle informazioni on-line e dei servizi digitali.

## POLITICHE DI BILANCIO



## RELAZIONE PREVISIONALE E PROGRAMMATICA PER IL PERIODO 2015 - 2017

In un quadro di tagli agli enti locali e di profonda incertezza normativa, il bilancio comunale va gestito mantenendo la quantità e qualità dei servizi offerti ai cittadini e attuando misure di riduzione della spesa, con l'obiettivo di diminuire la pressione fiscale del triennio oggetto di programmazione. Le politiche messe in campo dall'Amministrazione riguardano:

- Individuazione degli immobili di proprietà comunale ed esatta definizione del rapporto giuridico con l'utilizzatore, aggiornamento dei canoni;
- Efficientamento energetico degli impianti comunali, la cui vetustà pesa in maniera consistente in termini di costi per le utenze;
- Efficientamento della macchina amministrativa attraverso l'utilizzo di nuove tecnologie informatiche che possano ridurre significativamente le spese (PEC e la raccomandata elettronica ne sono due esempi);
- Rimodulazione delle tariffe dei servizi a domanda individuale;
- Iniziative per la razionalizzazione dei costi per le utenze;
- Valorizzazione del Patrimonio dell'Ente attraverso gare ad evidenza pubblica per la gestione, pur facendo in modo che beni come il Parco del Castello di S. Martino restino fruibili alla collettività anche in ipotesi di gestione esterna;
- Diminuzione di una parte del patrimonio pubblico attualmente inutilizzato;
- Spostamento delle sedi decentralizzate dell'Ente in edifici di proprietà comunale, in modo da azzerare le spese per affitto.

### DEMANIO E PATRIMONIO

Ferme restando le disposizioni di legge in materia, le finalità da perseguire sono la razionalizzazione degli spazi e l'attuazione progressiva del Piano delle dismissioni e delle valorizzazioni immobiliari.

### AZIONI INNOVATIVE

L'utilizzo degli strumenti informatici nella revisione del sistema informativo dell'Ente consente di:

1. Semplificare i processi amministrativi e rendere maggiormente disponibili e condivise le informazioni utili ad assumere le decisioni nel governo dell'Ente.
- Ammodernamento della infrastruttura di rete dell'Ente e dei software applicativi integrati.

Le scelte della programmazione finanziaria tendono a soddisfare le esigenze del cittadino nel campo dei servizi di bilancio ricompresi nel programma (o funzione contabile) tenuto conto delle linee di azione specificate.

Le finalità da conseguire consistono nell'assolvimento dei compiti istituzionali dell'ente ricompresi nel programma e nel raggiungimento degli obiettivi propri delle linee di azione indicate.

Investimento. Si fa riferimento al Programma triennale dei LL.PP. ed al Piano pluriennale degli investimenti.

Erogazione di servizi di consumo. Per la descrizione dei servizi erogati utilizzando le risorse stanziate in questo programma si rinvia all'avviso "provveduti dei servizi".

Risorse umane da impiegare. In sintonia con le attività ricompresi nel programma, le risorse umane impiegate saranno quelle che, nella dotazione organica, sono associate alle strutture organizzative alle quali è affidata la realizzazione del programma stesso o delle sue parti.

Risorse strumentali da utilizzare. In sintonia con le attività ricompresi nel programma, le risorse strumentali impiegate saranno quelle in dotazione alle strutture organizzative alle quali è affidata la realizzazione del programma stesso o delle sue parti.

Coerenza con il piano regolatore di settore. Il programma è conforme ai piani regionali per materia, ove esistenti.

### 3.4.2 - Motivazione delle scelte

### 3.4.3 - Finalità da conseguire

**RELAZIONE PREVISIONALE E PROGRAMMATICA PER IL PERIODO 2015 - 2017****3.4.3.1 - Investimento****3.4.3.2 - Erogazione di servizi di consumo****3.4.4 - Risorse umane da impiegare****3.4.5 - Risorse strumentali da utilizzare****3.4.6 - Coerenza con il piano/i regionale/i di settore**

# **RELAZIONE PREVISIONALE E PROGRAMMATICA PER IL PERIODO 2015 - 2017**

**PROGRAMMA N.° P01 AMMINISTRAZIONE, GESTIONE E CONTROLLO**
**3.5 - RISORSE CORRENTI ED IN CONTO CAPITALE PER LA REALIZZAZIONE DEL PROGRAMMA**
**ENTRATE**

	Anno 2015	Anno 2016	Anno 2017	Legge di finanziamento e articolo
<b>ENTRATE SPECIFICHE</b>				
STATO	0,00	0,00	0,00	
REGIONE	0,00	0,00	0,00	
PROVINCIA	0,00	0,00	0,00	
UNIONE EUROPEA	0,00	0,00	0,00	
CASSA DD.PP. - CREDITO SPORTIVO - ISTITUTI DI PREVIDENZA	0,00	0,00	0,00	
ALTRI INDEBITAMENTI(1)	0,00	0,00	0,00	
ALTRE ENTRATE	0,00	0,00	0,00	
<b>TOTALE(A)</b>	0,00	0,00	0,00	
<b>PROVENTI DEI SERVIZI</b>				
,	0,00	0,00	0,00	
<b>TOTALE(B)</b>	0,00	0,00	0,00	
<b>QUOTE DI RISORSE GENERALI</b>				
QUOTA DI BILANCIO	8.715.422,23	8.349.926,66	8.391.262,93	
<b>TOTALE(C)</b>	8.715.422,23	8.349.926,66	8.391.262,93	
<b>TOTALE GENERALE(A+B+C)</b>	8.715.422,23	8.349.926,66	8.391.262,93	

(1): Prestiti da istituti privati, ricorso al credito ordinario, prestiti obbligazionari e simili.

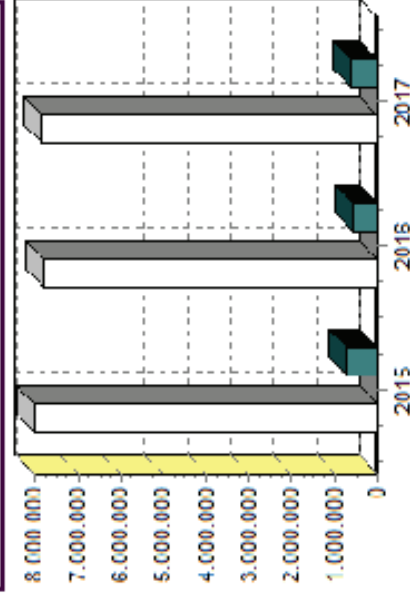
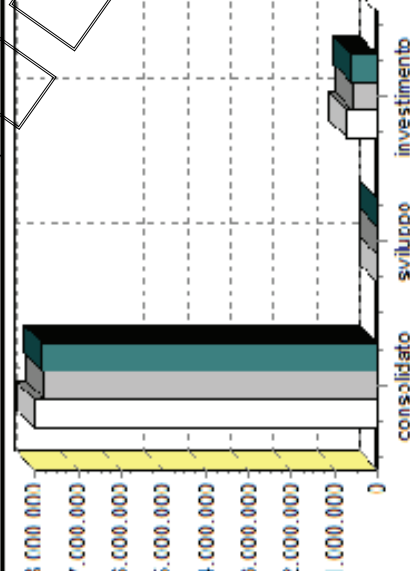
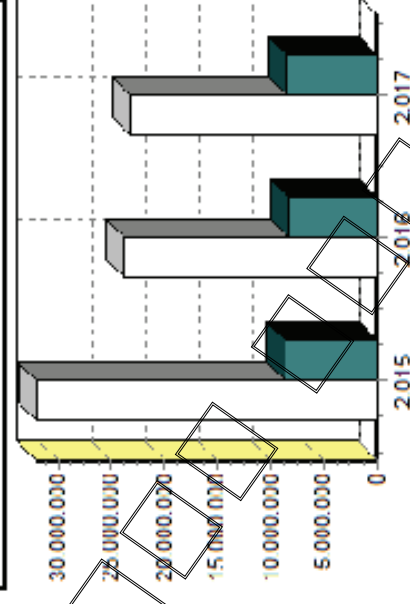
# **RELAZIONE PREVISIONALE E PROGRAMMATICA PER IL PERIODO 2015 - 2017**

**PROGRAMMA N.° P01 AMMINISTRAZIONE, GESTIONE E CONTROLLO**

## **3.6 - SPESA PREVISTA PER LA REALIZZAZIONE DEL PROGRAMMA**

**IMPIEGHI**

	Spesa Corrente					Spesa per investimento		Totale (a+b+c)	V.%sul totale spese finali tit. I e II
	Consolidata		Di sviluppo		entita (c)	% su tot.			
	entita (a)	% su tot.	entita (b)	% su tot.					
Anno 2015	8.014.079,67	91,952		0,00	0	701.342,56	8,048	8.715.422,23	30,84
Anno 2016	7.765.741,04	93,003		0,00	0	584.185,62	6,997	8.349.926,66	40,96
Anno 2017	7.804.185,30	93,003		0,00	0	587.077,63	6,997	8.391.262,93	42,474

**SPESA PREVISTA PER IL PROGRAMMA**

**RAFFRONTO PLURIENNALE PER NPOLOGIA**

**RAFFRONTO SUL TOTALE DEI PROGRAMMI**




## RELAZIONE PREVISIONALE E PROGRAMMATICA PER IL PERIODO 2015 - 2017

3.4 - PROGRAMMA N.° P02 GIUSTIZIA

N.° 0 PROGETTINI DI PROGRAMMA

RESPONSABILE SIG.

## 3.4.1 - Descrizione del programma

Risorse e impieghi destinati al programma Il presente Programma coincide con la Funzione 2 del bilancio concernente le spese dovute per gli Uffici Giudiziari ai sensi della Legge 24 aprile 1941, n. 392 e s.m.i.. Da valutare, per il futuro, l'istituzione di un ufficio legale dell'Ente per ridurre le spese per il contenzioso.

## 3.4.2 - Motivazione delle scelte

## 3.4.3 - Finalità da conseguire

## 3.4.3.1 - Investimento

## 3.4.3.2 - Erogazione di servizi di consumo

## 3.4.4 - Risorse umane da impiegare

## 3.4.5 - Risorse strumentali da utilizzare

## 3.4.6 - Coerenza con il piano/i regionale/i di settore

## RELAZIONE PREVISIONALE E PROGRAMMATICA PER IL PERIODO 2015 - 2017

PROGRAMMA N.° P02 GIUSTIZIA

## 3.5 - RISORSE CORRENTI ED IN CONTO CAPITALE PER LA REALIZZAZIONE DEL PROGRAMMA

## ENTRATE

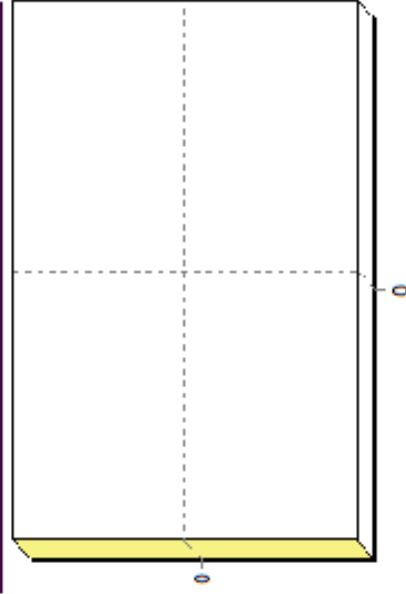
	Anno 2015	Anno 2016	Anno 2017	Legge di finanziamento e articolo
<b>ENTRATE SPECIFICHE</b>				
TOTALE(A)	0,00	0,00	0,00	
<b>PROVENTI DEI SERVIZI</b>				
TOTALE(B)	0,00	0,00	0,00	
<b>QUOTE DI RISORSE GENERALI</b>				
QUOTA DI BILANCIO	0,00	0,00	0,00	
TOTALE(C)	0,00	0,00	0,00	
TOTALE GENERALE(A+B+C)	0,00	0,00	0,00	

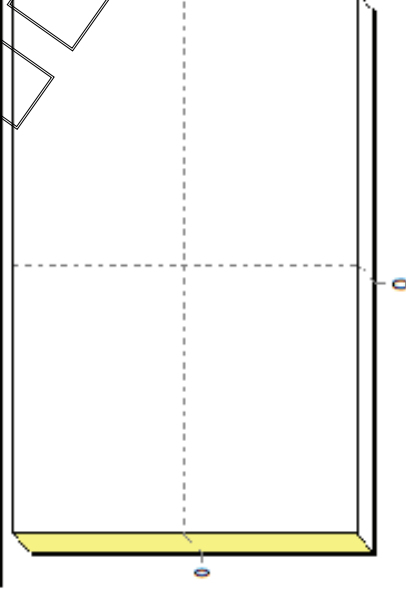
(1): Prestiti da istituti privati, ricorso al credito ordinario, prestiti obbligazionari e simili.

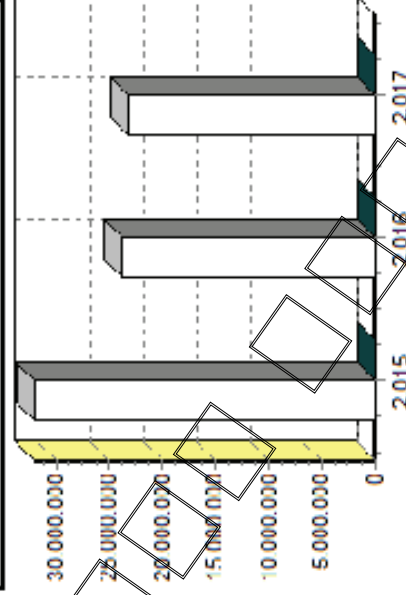
# **RELAZIONE PREVISIONALE E PROGRAMMATICA PER IL PERIODO 2015 - 2017**

**PROGRAMMA N.° P02 GIUSTIZIA**
**3.6 - SPESA PREVISTA PER LA REALIZZAZIONE DEL PROGRAMMA**
**IMPIEGHI**

	Spesa Corrente				Spesa per investimento		Totale (a+b+c)	V.%sul totale spese finali tit. I e II
	Consolidata		Di sviluppo		entita (c)	% su tot.		
	entita (a)	% su tot.	entita (b)	% su tot.				
Anno 2015								
Anno 2016								
Anno 2017								

**SPESA PREVISTA PER IL PROGRAMMA**

☐ Consolidata ☐ Sviluppo ☐ Investimento

**RAFFRONTO PLURIENNALE PER NPOLOGIA**

☐ 2015 ☐ 2016 ☐ 2017

**RAFFRONTO SUL TOTALE DEI PROGRAMMI**

☐ Totale programmi ☐ Singolo programma

**RELAZIONE PREVISIONALE E PROGRAMMATICA PER IL PERIODO 2015 - 2017****3.4 - PROGRAMMA N.° P03 POLIZIA LOCALE****N.° 0 PROGETTINI DI PROGRAMMA****RESPONSABILE SIG.****3.4.1 - Descrizione del programma**

Il presente Programma coincide con la Funzione 3 del Bilancio concernente la Polizia locale.

**SICUREZZA URBANA**

L'obiettivo è quello di aumentare lo standard di sicurezza urbana del territorio comunale.

**VIDEOSORVEGLIANZA**

Il Comune è dotato di un impianto di videosorveglianza territoriale costituito da diverse telecamere posizionate nelle zone più a rischio della città.

Motivazione delle scelte. Le scelte della programmazione finanziaria tendono a soddisfare le esigenze del cittadino nel campo di servizi di bilancio ricompresi nel programma tenuto conto della linea di azione specificata. Finalità da conseguire. Le finalità da conseguire consistono nell'assolvimento dei compiti istituzionali dell'Ente compresi nel programma e nel raggiungimento degli obiettivi propri delle linee di azione indicate.

Investimento. Si fa riferimento al Programma triennale dei Lavori Pubblici ed al Piano pluriennale degli investimenti.

Erogazione di servizi di consumo. Per la descrizione dei servizi erogati utilizzando le risorse stanziate in questo programma si rinvia alla voce proventi dei servizi.

Risorse umane da impiegare. In sintonia con le attività comprese nel programma, le risorse umane impiegate saranno quelle che, nella dotazione organica, sono associate alle strutture organizzative alle quali è affidata la realizzazione del programma stesso o delle sue parti nonché quelle previste nel Piano delle assunzioni.

Risorse strumentali da utilizzare. In sintonia con l'elenco delle attività comprese nel programma, le risorse strumentali impiegate saranno quelle in dotazione alle strutture organizzative alle quali è affidata la realizzazione del programma stesso o delle sue parti.

Coerenza con il piano regolatore di settore. Il programma è conforme ai piani regionali per materia, ove esistenti.

**3.4.2 - Motivazione delle scelte****3.4.3 - Finalità da conseguire****3.4.3.1 - Investimento****3.4.3.2 - Erogazione di servizi di consumo**

**RELAZIONE PREVISIONALE E PROGRAMMATICA PER IL PERIODO 2015 - 2017**

**3.4.4 - Risorse umane da impiegare**

**3.4.5 - Risorse strumentali da utilizzare**

**3.4.6 - Coerenza con il piano/i regionale/i di settore**

# **RELAZIONE PREVISIONALE E PROGRAMMATICA PER IL PERIODO 2015 - 2017**

**PROGRAMMA N.° P03 POLIZIA LOCALE**
**3.5 - RISORSE CORRENTI ED IN CONTO CAPITALE PER LA REALIZZAZIONE DEL PROGRAMMA**
**ENTRATE**

	Anno 2015	Anno 2016	Anno 2017	Legge di finanziamento e articolo
<b>ENTRATE SPECIFICHE</b>				
STATO	0,00	0,00	0,00	
REGIONE	0,00	0,00	0,00	
PROVINCIA	0,00	0,00	0,00	
UNIONE EUROPEA	0,00	0,00	0,00	
CASSA DD.PP. - CREDITO SPORTIVO - ISTITUTI DI PREVIDENZA	0,00	0,00	0,00	
ALTRI INDEBITAMENTI(1)	0,00	0,00	0,00	
ALTRE ENTRATE	0,00	0,00	0,00	
<b>TOTALE(A)</b>	0,00	0,00	0,00	
<b>PROVENTI DEI SERVIZI</b>				
,	0,00	0,00	0,00	
<b>TOTALE(B)</b>	0,00	0,00	0,00	
<b>QUOTE DI RISORSE GENERALI</b>				
QUOTA DI BILANCIO	953.854,94	566.058,47	568.860,75	
<b>TOTALE(C)</b>	953.854,94	566.058,47	568.860,75	
<b>TOTALE GENERALE(A+B+C)</b>	953.854,94	566.058,47	568.860,75	

(1): Prestiti da istituti privati, ricorso al credito ordinario, prestiti obbligazionari e simili.

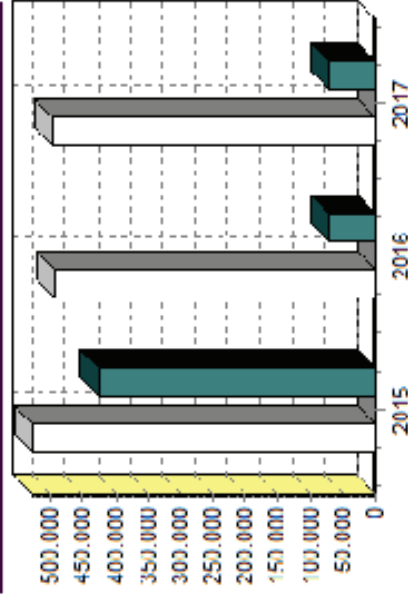
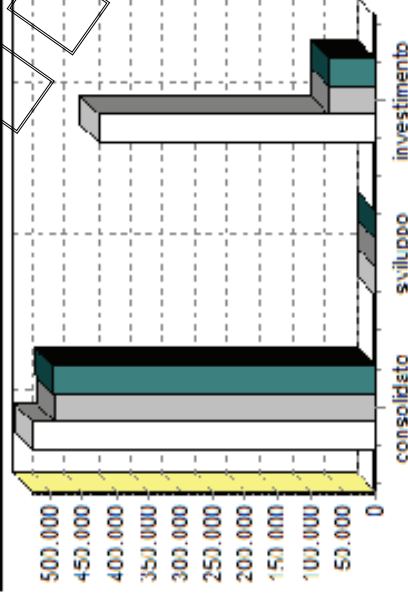
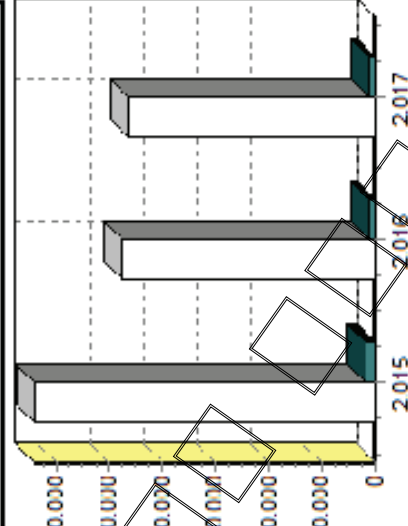
# **RELAZIONE PREVISIONALE E PROGRAMMATICA PER IL PERIODO 2015 - 2017**

**PROGRAMMA N.° P03 POLIZIA LOCALE**

## **3.6 - SPESA PREVISTA PER LA REALIZZAZIONE DEL PROGRAMMA**

**IMPIEGHI**

	Spesa Corrente						Spesa per investimento	Totale (a+b+c)	V.%sul totale spese finali tit. I e II
	Consolidata			Di sviluppo					
	entita (a)	% su tot.	entita (b)	% su tot.	entita (c)	% su tot.			
Anno 2015	528.296,93	55,385	0,00	0	425.558,01	44,615	953.854,94	3,375	
Anno 2016	494.903,97	87,429	0,00	0	71.154,50	12,571	566.058,47	2,776	
Anno 2017	497.354,00	87,429	0,00	0	71.506,75	12,571	568.860,75	2,879	

**SPESA PREVISTA PER IL PROGRAMMA**

**RAFFRONTO PLURIENNALE PER NPOLOGIA**

**RAFFRONTO SUL TOTALE DEI PROGRAMMI**




## RELAZIONE PREVISIONALE E PROGRAMMATICA PER IL PERIODO 2015 - 2017

3.4 - PROGRAMMA N.° P04 ISTRUZIONE PUBBLICA

N.° 0 PROGETTINI DI PROGRAMMA

RESPONSABILE SIG.

## 3.4.1 - Descrizione del programma

Il presente Programma coincide con la Funzione 4 del bilancio che comprende i seguenti servizi:

- ? Scuola materna;
- ? Scuola elementare;
- ? Scuola media;
- ? Scuola secondaria superiore;
- ? Assistenza scolastica, trasporto scolastico, refezione scolastica.

## ISTRUZIONE

Costante l'impegno dell'Amministrazione Comunale di Priverno nel seguire le fasi del Dimensionamento scolastico anche per l'annualità 2015/2016.

## EDILIZIA SCOLASTICA

Dopo il completamento dei lavori per la messa in sicurezza dell'edificio scolastico di Madonna del Colle, della prima e della seconda palazzina del plesso di G. Matteotti, completata la sistemazione degli spazi esterni dell'edificio superiore della Scuola Materna di B.go S. Antonio, sono stati completati altresì lavori per la messa in sicurezza del plesso di Certara, con la sostituzione degli infissi nella prima palazzina, il rifacimento delle grondaie della seconda e la realizzazione della tettostruttura da adibire a palestra per l'educazione motoria. Presentati i progetti per la ristrutturazione della Palestra della Scuola Media S. Tommaso d'Aquino e per la terza palazzina del plesso scolastico di via G. Matteotti. Sono prossimi all'inizio i lavori per la sistemazione degli spazi esterni nei plessi di Mad. del Colle e Certara per un importo complessivo di 200.000 euro.

## AMPLIAMENTO DELL'OFFERTA FORMATIVA

Numerose e diversificate sono state le opportunità di ampliamento dell'offerta formativa messe in campo nel corso dell'anno scolastico appena passato, ampliamento che proseguirà per il resto del 2015 con il nuovo anno scolastico.

## SERVIZIO BIBLIOTECA E ARCHIVIO

A cura del servizio biblioteca e Archivio Storico, sono stati realizzati eventi commemorativi con il coinvolgimento degli Istituti scolastici, della cittadinanza delle associazioni dei corpi militari, dei reduci e combattenti presenti nel territorio comunale. Sono stati predisposti progetti in rete con i Comuni di Sonnino, Roccasecca, Prosecco, in risposta a bandi regionali riguardanti iniziative e programmi per le celebrazioni del 70esimo anniversario della seconda guerra mondiale, avviate nel corso del 2014 che troveranno completamento entro dicembre 2015.

E' stato assicurato il sostegno e supporto logistico alle iniziative culturali dell'Associazione locale e del Terzo Settore, al fine di valorizzare e promuovere la partecipazione dei cittadini alla crescita collettiva: Mostra d'Arte, Concerti, iniziative sportive e di Beneficenza, Mostra mercato dei ragazzi del Centro Diurno ecc.

Impegni che l'Amministrazione Comunale intende riprendere con la nuova stagione, rilanciando sul piano dell'offerta culturale-formativa.

## MENSE SCOLASTICHE: QUALITÀ E PARTECIPAZIONE

Con il cibo si cresce e ci si trasforma. Il cibo è relazione: con le persone con il quale viene condiviso, con l'ambiente nel quale viene consumato, con la terra dalla quale proviene. Il servizio di refezione deve dunque essere servizio innanzitutto educativo, pensato e progettato in tutte le sue parti con la coerenza che questo implica. La qualità del servizio va mantenuta (e consolidata, vista l'imminente gara per il servizio) come elemento essenziale dell'assistenza scolastica, ponendo in atto politiche che favoriscano l'immissione dei prodotti cosiddetti "km 0" nel circuito delle mense e l'utilizzo di stoviglie ecologiche - con il fine di educare, più giovani ad un uso più consapevole delle risorse.

## TRASPORTO SCOLASTICO

La possibilità di andare a scuola in bus è spesso elemento determinante nel contrasto alla dispersione scolastica, è di sostegno per genitori che lavorano con turni notturni, e spesso rafforzano l'efficacia di percorsi



## RELAZIONE PREVISIONALE E PROGRAMMATICA PER IL PERIODO 2015 - 2017

educativi extrascolastici.

Per tali ragioni vanno consolidati i risultati acquisiti negli ultimi anni, anche attraverso un rinnovamento "green" del parco macchine.

### LA SCUOLA PER TUTTE E PER TUTTI

Per essere di successo, l'intervento educativo deve essere personalizzato sulle differenze (di genere, cultura, abilità, stili di apprendimento). Pertanto va mantenuto lo standard di qualità e l'impegno per i servizi di sostegno educativo alla gestione e valorizzazione delle diversità in tutti i tipi e scuole dell'infanzia comunali.

**Motivazione delle scelte.** Le scelte della programmazione finanziaria tendono a soddisfare le esigenze del cittadino nel campo dei servizi di bilancio ricompresi nel programma (o funzione contabile) tenuto conto delle linee di azione specificate.

**Finalità da conseguire.** Le finalità da conseguire consistono nell'assolvimento dei compiti istituzionali dell'ente ricompresi nel programma e nel raggiungimento degli obiettivi propri delle linee di azione indicate. Investimento. Si fa riferimento al Programma triennale dei L.L.P.P. ed al Piano pluriennale degli investimenti.

**Erogazione di servizi di consumo.** Per la descrizione dei servizi erogati utilizzando le risorse stanziate in questo programma si rinvia alla voce "proventi dei servizi".

**Risorse umane da impiegare.** In sintonia con le attività ricomprese nel programma, le risorse umane impiegate saranno quelle che, nella dotazione organica, sono associate alle strutture organizzative alle quali è affidata la realizzazione del programma stesso o delle sue parti.

**Risorse strumentali da utilizzare.** In sintonia con le attività ricomprese nel programma, le risorse strumentali impiegate saranno quelle in dotazione alle strutture organizzative alle quali è affidata la realizzazione del programma stesso o delle sue parti.

**Coerenza con il piano regolatore di settore.** Il programma è conforme ai piani regionali per materia, ove esistenti.

### 3.4.2 - Motivazione delle scelte

### 3.4.3 - Finalità da conseguire

#### 3.4.3.1 - Investimento

#### 3.4.3.2 - Erogazione di servizi di consumo

### 3.4.4 - Risorse umane da impiegare

**RELAZIONE PREVISIONALE E PROGRAMMATICA PER IL PERIODO 2015 - 2017****3.4.5 - Risorse strumentali da utilizzare****3.4.6 - Coerenza con il piano/i regionale/i di settore**

# **RELAZIONE PREVISIONALE E PROGRAMMATICA PER IL PERIODO 2015 - 2017**

**PROGRAMMA N.° P04 ISTRUZIONE PUBBLICA**
**3.5 - RISORSE CORRENTI ED IN CONTO CAPITALE PER LA REALIZZAZIONE DEL PROGRAMMA**
**ENTRATE**

	Anno 2015	Anno 2016	Anno 2017	Legge di finanziamento e articolo
<b>ENTRATE SPECIFICHE</b>				
STATO	0,00	0,00	0,00	
REGIONE	0,00	0,00	0,00	
PROVINCIA	0,00	0,00	0,00	
UNIONE EUROPEA	0,00	0,00	0,00	
CASSA DD.PP. - CREDITO SPORTIVO - ISTITUTI DI PREVIDENZA	0,00	0,00	0,00	
ALTRI INDEBITAMENTI(1)	0,00	0,00	0,00	
ALTRE ENTRATE	0,00	0,00	0,00	
<b>TOTALE(A)</b>	0,00	0,00	0,00	
<b>PROVENTI DEI SERVIZI</b>				
,	0,00	0,00	0,00	
<b>TOTALE(B)</b>	0,00	0,00	0,00	
<b>QUOTE DI RISORSE GENERALI</b>				
QUOTA DI BILANCIO	3.079.386,91	2.360.067,82	2.371.751,32	
<b>TOTALE(C)</b>	3.079.386,91	2.360.067,82	2.371.751,32	
<b>TOTALE GENERALE(A+B+C)</b>	3.079.386,91	2.360.067,82	2.371.751,32	

(1): Prestiti da istituti privati, ricorso al credito ordinario, prestiti obbligazionari e simili.

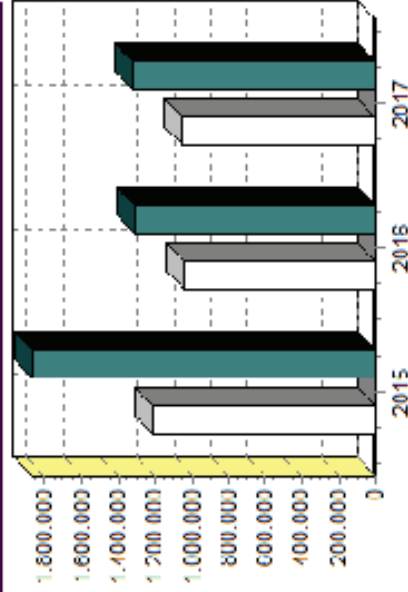
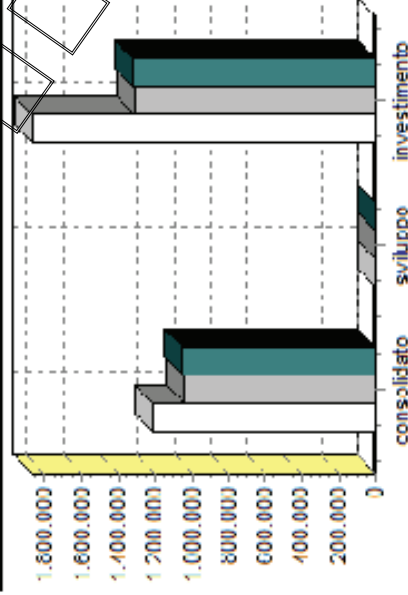
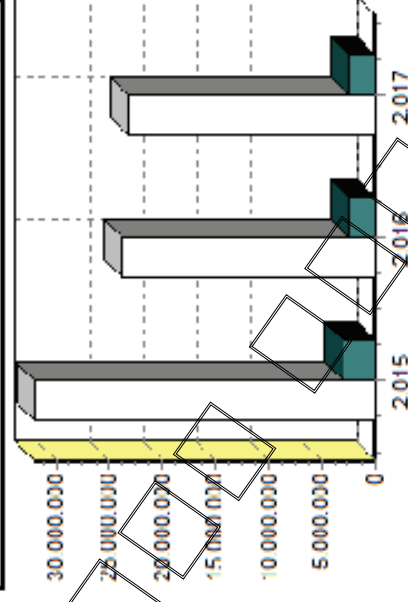
# **RELAZIONE PREVISIONALE E PROGRAMMATICA PER IL PERIODO 2015 - 2017**

## **PROGRAMMA N.° P04 ISTRUZIONE PUBBLICA**

### **3.6 - SPESA PREVISTA PER LA REALIZZAZIONE DEL PROGRAMMA**

#### **IMPIEGHI**

	Spesa Corrente						Spesa per investimento	Totale (a+b+c)	V.%sul totale spese finali tit. I e II
	Consolidata			Di sviluppo					
	entita (a)	% su tot.	entita (b)	% su tot.	entita (c)	% su tot.			
Anno 2015	1.208.999,29	39,261		0,00	1.870.387,62	60,739	3.079.386,91	10,896	
Anno 2016	1.043.779,79	44,226		0,00	1.316.288,03	55,774	2.360.067,82	11,577	
Anno 2017	1.048.947,01	44,226		0,00	1.322.804,31	55,774	2.371.751,32	12,005	

**SPESA PREVISTA PER IL PROGRAMMA**

**RAFFRONTO PLURIENNALE PER NPOLOGIA**

**RAFFRONTO SUL TOTALE DEI PROGRAMMI**


## RELAZIONE PREVISIONALE E PROGRAMMATICA PER IL PERIODO 2015 - 2017

## 3.4 - PROGRAMMA N.° P05 CULTURA E BENI CULTURALI

N.° 0 PROGETTI NEL PROGRAMMA

RESPONSABILE SIG.

## 3.4.1 - Descrizione del programma

Il presente Programma coincide con la Funzione 5 del bilancio concernente i seguenti servizi:

- ? Biblioteche, musei, pinacoteche;
- ? Teatri, attività culturali e servizi diversi nel settore culturale

## MANIFESTAZIONI STORICHE-EVENTI 2015

In appena due anni la Notte Bianca ha avuto la forza di mutare profondamente il panorama degli eventi estivi privernati, un evento che è stato capace di richiamare l'attenzione di migliaia di persone, divenendo un evento di notevole importanza nell'intera provincia di Latina, un evento sul quale sicuramente investire nel triennio oggetto della presente relazione.

## SISTEMA MUSEALE URBANO

Dopo la realizzazione di diversi interventi progettuali che hanno riguardato le strutture del Museo Archeologico nella nuova sede di Palazzo Antonelli e del Museo Medievale di Fossanova, si procederà ad affidare, tramite un procedimento ad evidenza pubblica, la gestione dei servizi museali ad un competente soggetto, in modo da rendere attiva e fruibile, da parte di utenti e visitatori, l'intera offerta del sistema museale privernate.

Motivazione delle scelte. Le scelte della programmazione finanziaria tendono a soddisfare le esigenze del cittadino nel campo dei servizi di bilancio ricompresi nel programma (o funzione contabile) tenuto conto delle linee di azione specificate.

Finalità da conseguire. Le finalità da conseguire consistono nell'assolvimento dei compiti istituzionali dell'ente ricompresi nel programma e nel raggiungimento degli obiettivi propri delle linee di azione indicate nell'investimento. Si fa riferimento al Programma triennale dei LL.PP. ed al Piano pluriennale degli investimenti.

Erogazione di servizi di consumo. Per la descrizione dei servizi erogati utilizzando le risorse stanziate in questo programma si rinvia alla voce "proventi dei servizi".

Risorse umane da impiegare. In sintonia con le attività ricomprese nel programma, le risorse umane impiegate saranno quelle che, nella dotazione organica, sono associate alle strutture organizzative alle quali è affidata la realizzazione del programma stesso o delle sue parti.

Risorse strumentali da utilizzare. In sintonia con le attività ricomprese nel programma, le risorse strumentali impiegate saranno quelle in dotazione alle strutture organizzative alle quali è affidata la realizzazione del programma stesso o delle sue parti.

Coerenza con il piano regolatore di settore. Il programma è conforme ai piani regionali per materia, ove esistenti.

## 3.4.2 - Motivazione delle scelte

## 3.4.3 - Finalità da conseguire

## 3.4.3.1 - Investimento

**RELAZIONE PREVISIONALE E PROGRAMMATICA PER IL PERIODO 2015 - 2017****3.4.3.2 - Erogazione di servizi di consumo****3.4.4 - Risorse umane da impiegare****3.4.5 - Risorse strumentali da utilizzare****3.4.6 - Coerenza con il piano/i regionale/i di settore**



# **RELAZIONE PREVISIONALE E PROGRAMMATICA PER IL PERIODO 2015 - 2017**

**PROGRAMMA N.° P05 CULTURA E BENI CULTURALI**
**3.5 - RISORSE CORRENTI IN CONTO CAPITALE PER LA REALIZZAZIONE DEL PROGRAMMA**
**ENTRATE**

	Anno 2015	Anno 2016	Anno 2017	Legge di finanziamento e articolo
<b>ENTRATE SPECIFICHE</b>				
STATO	0,00	0,00	0,00	
REGIONE	0,00	0,00	0,00	
PROVINCIA	0,00	0,00	0,00	
UNIONE EUROPEA	0,00	0,00	0,00	
CASSA DD.PP. - CREDITO SPORTIVO - ISTITUTI DI PREVIDENZA	0,00	0,00	0,00	
ALTRI INDEBITAMENTI(1)	0,00	0,00	0,00	
ALTRE ENTRATE	0,00	0,00	0,00	
<b>TOTALE(A)</b>	0,00	0,00	0,00	
<b>PROVENTI DEI SERVIZI</b>				
,	0,00	0,00	0,00	
<b>TOTALE(B)</b>	0,00	0,00	0,00	
<b>QUOTE DI RISORSE GENERALI</b>				
QUOTA DI BILANCIO	1.253.562,99	651.496,11	654.721,35	
<b>TOTALE(C)</b>	1.253.562,99	651.496,11	654.721,35	
<b>TOTALE GENERALE(A+B+C)</b>	1.253.562,99	651.496,11	654.721,35	

(1): Prestiti da istituti privati, ricorso al credito ordinario, prestiti obbligazionari e simili.

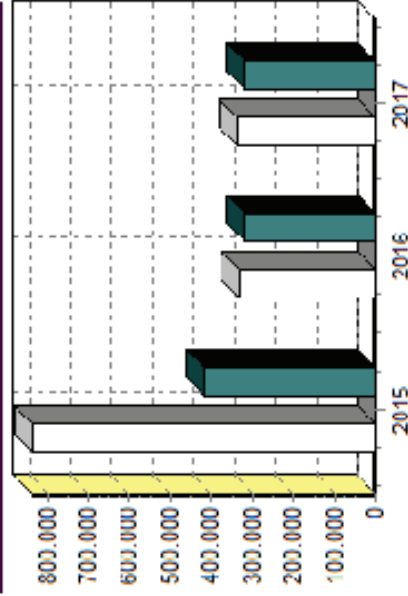
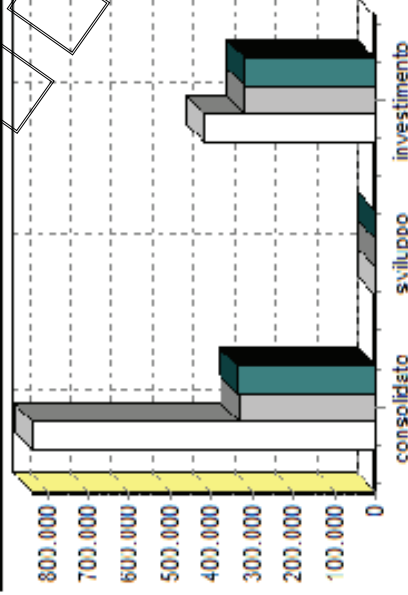
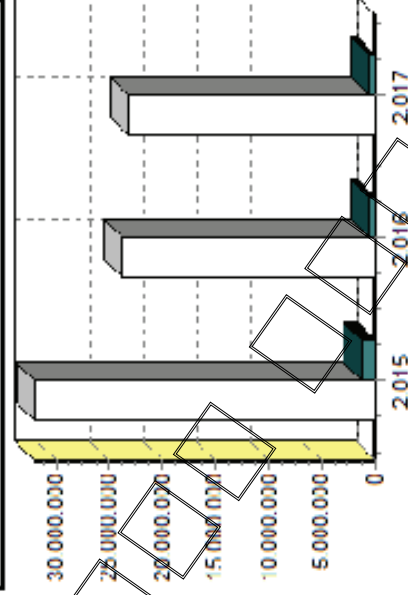
# **RELAZIONE PREVISIONALE E PROGRAMMATICA PER IL PERIODO 2015 - 2017**

**PROGRAMMA N.° P05 CULTURE E BENI CULTURALI**

## **3.6 - SPESA PREVISTA PER LA REALIZZAZIONE DEL PROGRAMMA**

**IMPIEGHI**

	Spesa Corrente						Spesa per investimento	Totale (a+b+c)	V.%sul totale spese finali tit. I e II
	Consolidata			Di sviluppo					
	entita (a)	% su tot.	entita (b)	% su tot.	entita (c)	% su tot.			
Anno 2015	837.051,02	66,773	0,00	0	416.511,97	33,227	1.253.562,99	4,435	
Anno 2016	335.082,30	51,432	0,00	0	316.413,81	48,568	651.496,11	3,195	
Anno 2017	336.741,13	51,432	0,00	0	317.980,22	48,568	654.721,35	3,314	

**SPESA PREVISTA PER IL PROGRAMMA**

**RAFFRONTO PLURIENNALE PER NPOLOGIA**

**RAFFRONTO SUL TOTALE DEI PROGRAMMI**




**RELAZIONE PREVISIONALE E PROGRAMMATICA PER IL PERIODO 2015 - 2017****3.4 - PROGRAMMA N.° P06 SETTORE SPORTIVO E RICREATIVO****N.° 0 PROGETTI NEL PROGRAMMA****RESPONSABILE SIG.****3.4.1 - Descrizione del programma**

Risorse e impieghi destinati al programma Il presente Programma coincide con la Funzione 6 del bilancio che comprende i seguenti servizi:

- Piscine comunali;
- Stadio comunale, palazzo dello sport e altri impianti;
- Manifestazioni diverse nel settore sportivo e ricreativo.

**PRIVERO E LO SPORT**

E' intendimento dell'Amministrazione proseguire nella promozione delle discipline sportive praticate sul territorio, formalizzando però il rapporto con le diverse Associazioni Sportive che gestiscono le varie discipline. Il Rapporto con le stesse dovrà essere oggetto di un apposito atto regolamentare dell'Ente che chiarisca i compiti di ciascuna associazione, gli oneri rispettivamente a carico, le forme di sostegno da parte dell'Amministrazione Comunale.

**VALORIZZAZIONE DEGLI IMPIANTI SPORTIVI**

Contestualmente all'affidamento in gestione degli impianti sportivi, sarà opportuno avviare una fase di verifica tecnica dell'adeguatezza degli stessi. All'esito della verifica, dovrà provvedersi a rimodulare gli atti convenzionali nel frattempo vigenti.

Motivazione delle scelte. Le scelte della programmazione finanziaria tendono a soddisfare le esigenze del cittadino nel campo dei servizi di bilancio ricompresi nel programma (o funzione contabile) tenuto conto delle linee di azione specificate.

Finalità da conseguire. Le finalità da conseguire consistono nell'assolvimento dei compiti istituzionali dell'ente ricompresi nel programma e nel raggiungimento degli obiettivi propri delle linee di azione indicate.

Investimento. Per quanto riguarda gli investimenti si fa rinvio al Programma triennale dei LL.PP. ed al Piano pluriennale degli investimenti.

Erogazione di servizi di consumo. Per la descrizione dei servizi erogati utilizzando le risorse stanziate in questo programma si rinvia alla voce "proventi dei servizi".

Risorse umane da impiegare. In sintonia con le attività ricomprese nel programma, le risorse umane impiegate saranno quelle che, nella dotazione organica, sono associate alle strutture organizzative alle quali è affidata la realizzazione del programma stesso o delle sue parti.

Risorse strumentali da utilizzare. In sintonia con le attività ricomprese nel programma, le risorse strumentali impiegate saranno quelle in dotazione alle strutture organizzative alle quali è affidata la realizzazione del programma stesso o delle sue parti.

Coerenza con il piano regolatore di settore. Il programma è conforme ai piani regionali per materia, ove esistenti.

**3.4.2 - Motivazione delle scelte****3.4.3 - Finalità da conseguire****3.4.3.1 - Investimento**

**RELAZIONE PREVISIONALE E PROGRAMMATICA PER IL PERIODO 2015 - 2017****3.4.3.2 - Erogazione di servizi di consumo****3.4.4 - Risorse umane da impiegare****3.4.5 - Risorse strumentali da utilizzare****3.4.6 - Coerenza con il piano/i regionale/i di settore**

# **RELAZIONE PREVISIONALE E PROGRAMMATICA PER IL PERIODO 2015 - 2017**

**PROGRAMMA N.° P06 SETTORE SPORTIVO E RICREATIVO**
**3.5 - RISORSE CORRENTI ED IN CONTO CAPITALE PER LA REALIZZAZIONE DEL PROGRAMMA**
**ENTRATE**

	Anno 2015	Anno 2016	Anno 2017	Legge di finanziamento e articolo
<b>ENTRATE SPECIFICHE</b>				
STATO	0,00	0,00	0,00	
REGIONE	0,00	0,00	0,00	
PROVINCIA	0,00	0,00	0,00	
UNIONE EUROPEA	0,00	0,00	0,00	
CASSA DD.PP. - CREDITO SPORTIVO - ISTITUTI DI PREVIDENZA	0,00	0,00	0,00	
ALTRI INDEBITAMENTI(1)	0,00	0,00	0,00	
ALTRE ENTRATE	0,00	0,00	0,00	
<b>TOTALE(A)</b>	0,00	0,00	0,00	
<b>PROVENTI DEI SERVIZI</b>				
,	0,00	0,00	0,00	
<b>TOTALE(B)</b>	0,00	0,00	0,00	
<b>QUOTE DI RISORSE GENERALI</b>				
QUOTA DI BILANCIO	533.339,05	501.194,20	503.675,36	
<b>TOTALE(C)</b>	533.339,05	501.194,20	503.675,36	
<b>TOTALE GENERALE(A+B+C)</b>	533.339,05	501.194,20	503.675,36	

(1): Prestiti da istituti privati, ricorso al credito ordinario, prestiti obbligazionari e simili.

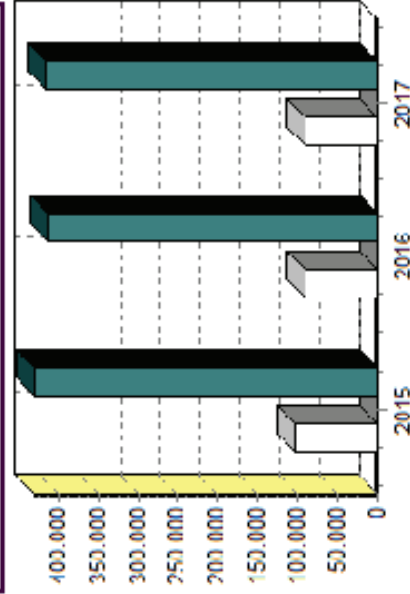
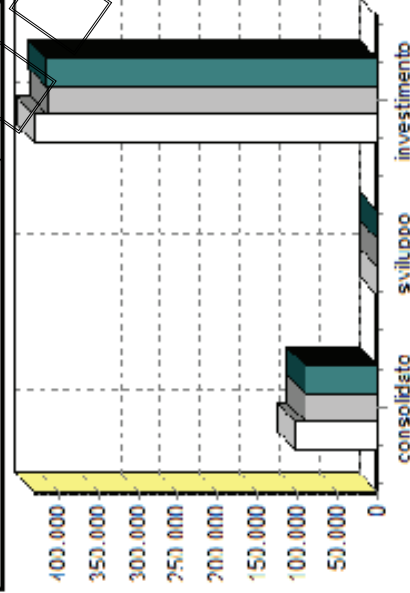
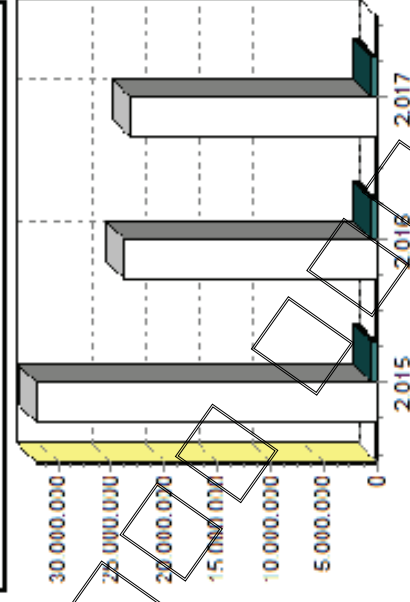
# **RELAZIONE PREVISIONALE E PROGRAMMATICA PER IL PERIODO 2015 - 2017**

## **PROGRAMMA N.° P06 SETTORE SPORTIVO E RICREATIVO**

### **3.6 - SPESA PREVISTA PER LA REALIZZAZIONE DEL PROGRAMMA**

#### **IMPIEGHI**

	Spesa Corrente						Spesa per investimento	Totale (a+b+c)	V.%sul totale spese finali tit. I e II
	Consolidata			Di sviluppo					
	entita (a)	% su tot.	entita (b)	% su tot.	entita (c)	% su tot.			
Anno 2015	103.776,33	19,457	0,00	0	429.562,72	80,543	533.339,05	1,887	
Anno 2016	89.664,09	17,89	0,00	0	411.530,11	82,11	501.194,20	2.458	
Anno 2017	90.107,98	17,89	0,00	0	413.567,38	82,11	503.675,36	2,549	

**SPESA PREVISTA PER IL PROGRAMMA**

**RAFFRONTO PLURIENNALE PER NPOLOGIA**

**RAFFRONTO SUL TOTALE DEI PROGRAMMI**


**RELAZIONE PREVISIONALE E PROGRAMMATICA PER IL PERIODO 2015 - 2017****3.4 - PROGRAMMA N.° P07 TURISMO****N.° 0 PROGETTI NEL PROGRAMMA****RESPONSABILE SIG.****3.4.1 - Descrizione del programma**

Il presente Programma coincide con la Funzione 7 del bilancio che comprende i seguenti servizi:

- Servizi turistici;
- Manifestazioni turistiche.

**PRIVERO CITTA' D'ARTE**

Priverno e il suo Borgo Medioevale continuano a rappresentare una peculiarità culturale che ha in sé straordinarie potenzialità turistiche ancora non completamente espresse. La città deve diventare il punto di riferimento per sviluppare quel progetto turistico culturale integrato mai intrapreso sul nostro territorio, in un progetto che deve coinvolgere tutte le Associazioni di categoria e tutto l'associazionismo locale, sia quello con caratteristiche strettamente correlate a cultura e turismo che quelle più caratterizzate per i servizi o lo sport.

Le finalità da conseguire consistono nell'assolvimento dei compiti istituzionali dell'ente ricompresi nel programma e nel raggiungimento degli obiettivi propri delle linee di azione indicate.

**3.4.2 - Motivazione delle scelte**

Le scelte della programmazione finanziaria tendono a soddisfare le esigenze del cittadino nel campo dei servizi di bilancio ricompresi nel programma tenuto conto delle linee di azioni specificate.

**3.4.3 - Finalità da conseguire****3.4.3.1 - Investimento**

Per quanto riguarda gli investimenti si fa rinvio al Programma triennale dei L.L.PP. ed al Piano pluriennale degli investimenti.

**3.4.3.2 - Erogazione di servizi di consumo**

Per la descrizione dei servizi erogati utilizzando le risorse stanziate in questo programma si rinvia alla voce "proventi dei servizi".

**3.4.4 - Risorse umane da impiegare**

In sintonia con le attività comprese nel programma, le risorse umane impiegate saranno quelle che, nella dotazione organica, sono associate alle strutture organizzative alle quali è affidata la realizzazione del programma stesso o delle sue parti.

**3.4.5 - Risorse strumentali da utilizzare**

In sintonia con le attività comprese nel programma, le risorse strumentali impiegate saranno quelle in dotazione alle strutture organizzative alle quali è affidata la realizzazione del programma stesso o delle sue parti.

**RELAZIONE PREVISIONALE E PROGRAMMATICA PER IL PERIODO 2015 - 2017****3.4.6 - Coerenza con il piano/i regionale/i di settore**

Il programma è conforme ai piani regionali per materia, ove esistenti.



# **RELAZIONE PREVISIONALE E PROGRAMMATICA PER IL PERIODO 2015 - 2017**

**PROGRAMMA N.° P07 TURISMO**
**3.5 - RISORSE CORRENTI ED IN CONTO CAPITALE PER LA REALIZZAZIONE DEL PROGRAMMA**
**ENTRATE**

	Anno 2015	Anno 2016	Anno 2017	Legge di finanziamento e articolo
<b>ENTRATE SPECIFICHE</b>				
STATO	0,00	0,00	0,00	
REGIONE	0,00	0,00	0,00	
PROVINCIA	0,00	0,00	0,00	
UNIONE EUROPEA	0,00	0,00	0,00	
CASSA DD.PP. - CREDITO SPORTIVO - ISTITUTI DI PREVIDENZA	0,00	0,00	0,00	
ALTRI INDEBITAMENTI(1)	0,00	0,00	0,00	
ALTRE ENTRATE	0,00	0,00	0,00	
<b>TOTALE(A)</b>	0,00	0,00	0,00	
<b>PROVENTI DEI SERVIZI</b>				
,	0,00	0,00	0,00	
<b>TOTALE(B)</b>	0,00	0,00	0,00	
<b>QUOTE DI RISORSE GENERALI</b>				
QUOTA DI BILANCIO	227.682,00	218.160,00	219.240,00	
<b>TOTALE(C)</b>	227.682,00	218.160,00	219.240,00	
<b>TOTALE GENERALE(A+B+C)</b>	227.682,00	218.160,00	219.240,00	

(1): Prestiti da istituti privati, ricorso al credito ordinario, prestiti obbligazionari e simili.

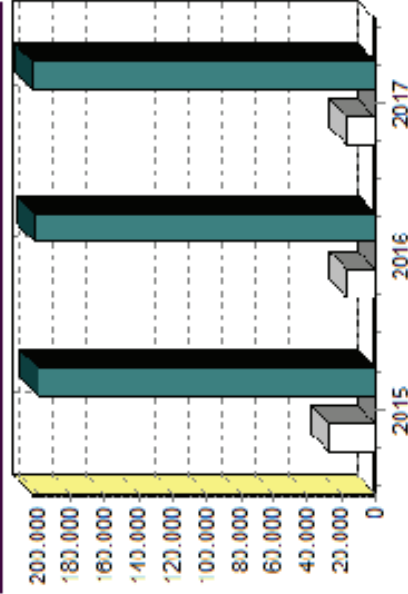
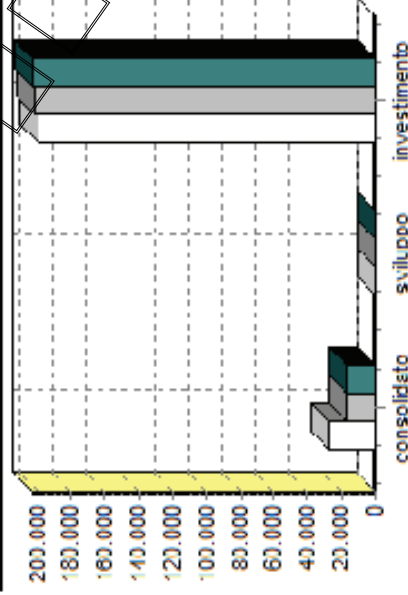
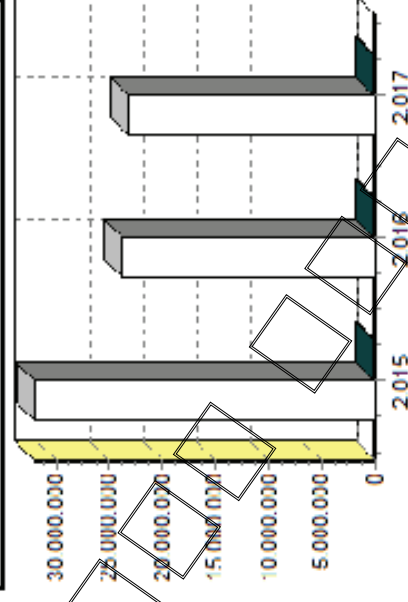
# **RELAZIONE PREVISIONALE E PROGRAMMATICA PER IL PERIODO 2015 - 2017**

**PROGRAMMA N.° P07 TURISMO**

## **3.6 - SPESA PREVISTA PER LA REALIZZAZIONE DEL PROGRAMMA**

**IMPIEGHI**

	Spesa Corrente						Totale (a+b+c)	V.%sul totale spese finali tit. I e II	
	Consolidata			Di sviluppo					
	entita (a)	% su tot.	entita (b)	% su tot.	Spesa per investimento				
					entita (c)	% su tot.			
Anno 2015	27.682,00	12,158		0,00	0	200.000,00	87,842	227.682,00	0,805
Anno 2016	16.160,00	7,407		0,00	0	202.000,00	92,593	218.160,00	1,07
Anno 2017	16.240,00	7,407		0,00	0	203.000,00	92,593	219.240,00	1,109

**SPESA PREVISTA PER IL PROGRAMMA**

**RAFFRONTO PLURIENNALE PER NPOLOGIA**

**RAFFRONTO SUL TOTALE DEI PROGRAMMI**




**RELAZIONE PREVISIONALE E PROGRAMMATICA PER IL PERIODO 2015 - 2017****3.4 - PROGRAMMA N.° P08 VIABILITA' E TRASPORTI****N.° 0 PROGETTINI DI PROGRAMMA****RESPONSABILE SIG.****3.4.1 - Descrizione del programma**

Il presente Programma coincide con la Funzione 8 del bilancio che comprende i seguenti servizi:

- Viabilità, circolazione stradale e servizi connessi;
- Illuminazione pubblica e servizi connessi;
- Trasporti pubblici locali e servizi connessi.

**PIANO STRADE**

Dovrà proseguire l'opera di manutenzione straordinaria della rete viabile urbana ed extraurbana per fronteggiare le situazioni di maggiore criticità che possono creare pericolo per la sicurezza della circolazione stradale, in particolare per l'incolumità degli utenti della strada.

Le finalità da conseguire consistono nell'assolvimento dei compiti istituzionali dell'ente ricompresi nel programma e nel raggiungimento degli obiettivi propri delle linee di azione indicate.

**3.4.2 - Motivazione delle scelte**

Le scelte della programmazione finanziaria tendono a soddisfare le esigenze del cittadino nel campo dei servizi di bilancio ricompresi nel programma (o funzione contabile) tenuto conto delle linee di azione specificate.

**3.4.3 - Finalità da conseguire****3.4.3.1 - Investimento**

Si fa riferimento al Programma triennale dei LL.PP. ed al Piano pluriennale degli investimenti.

**3.4.3.2 - Erogazione di servizi di consumo**

Per la descrizione dei servizi erogati utilizzando le risorse stanziate in questo programma si rinvia alla voce "proventi dei servizi".

**3.4.4 - Risorse umane da impiegare**

In sintonia con le attività ricomprese nel programma, le risorse umane impiegate saranno quelle che, nella dotazione organica, sono associate alle strutture organizzative alle quali è affidata la realizzazione del programma stesso o delle sue parti.

**3.4.5 - Risorse strumentali da utilizzare**

In sintonia con le attività ricomprese nel programma, le risorse strumentali impiegate saranno quelle in dotazione alle strutture organizzative alle quali è affidata la realizzazione del programma stesso o delle sue parti.

**RELAZIONE PREVISIONALE E PROGRAMMATICA PER IL PERIODO 2015 - 2017****3.4.6 - Coerenza con il piano/i regionale/i di settore**

Il programma è coerente con i piani regionali di settore, ove esistenti.

# **RELAZIONE PREVISIONALE E PROGRAMMATICA PER IL PERIODO 2015 - 2017**

**PROGRAMMA N.° P08 VIABILITA' E TRASPORTI**
**3.5 - RISORSE CORRENTI ED IN CONTO CAPITALE PER LA REALIZZAZIONE DEL PROGRAMMA**
**ENTRATE**

	Anno 2015	Anno 2016	Anno 2017	Legge di finanziamento e articolo
<b>ENTRATE SPECIFICHE</b>				
STATO	0,00	0,00	0,00	
REGIONE	0,00	0,00	0,00	
PROVINCIA	0,00	0,00	0,00	
UNIONE EUROPEA	0,00	0,00	0,00	
CASSA DD.PP. - CREDITO SPORTIVO - ISTITUTI DI PREVIDENZA	0,00	0,00	0,00	
ALTRI INDEBITAMENTI(1)	0,00	0,00	0,00	
ALTRE ENTRATE	0,00	0,00	0,00	
<b>TOTALE(A)</b>	0,00	0,00	0,00	
<b>PROVENTI DEI SERVIZI</b>				
,	0,00	0,00	0,00	
<b>TOTALE(B)</b>	0,00	0,00	0,00	
<b>QUOTE DI RISORSE GENERALI</b>				
QUOTA DI BILANCIO	3.820.115,74	2.518.419,66	2.530.887,11	
<b>TOTALE(C)</b>	3.820.115,74	2.518.419,66	2.530.887,11	
<b>TOTALE GENERALE(A+B+C)</b>	3.820.115,74	2.518.419,66	2.530.887,11	

(1): Prestiti da istituti privati, ricorso al credito ordinario, prestiti obbligazionari e simili.

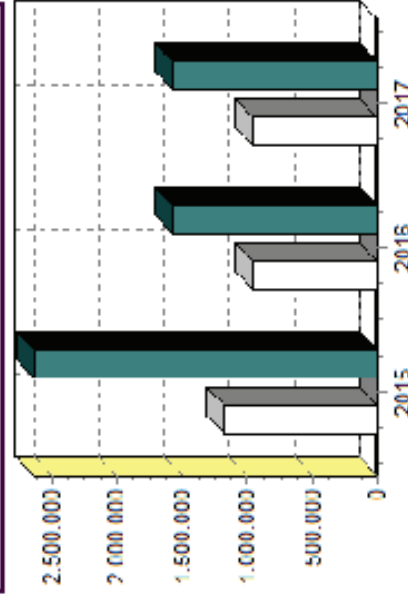
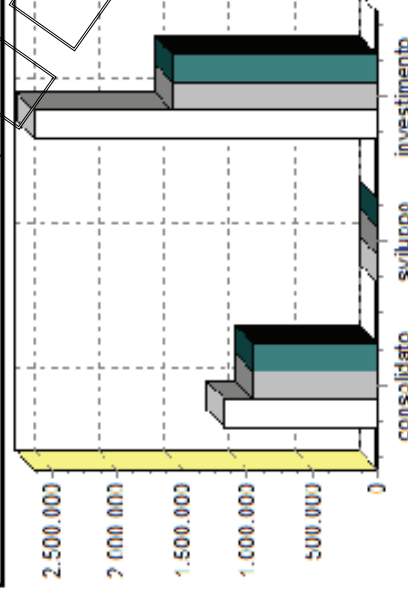
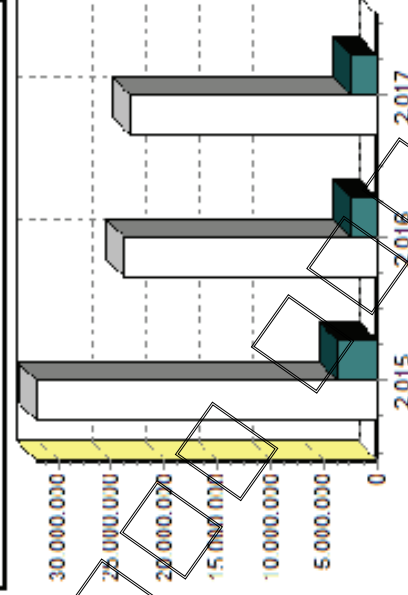
# **RELAZIONE PREVISIONALE E PROGRAMMATICA PER IL PERIODO 2015 - 2017**

## **PROGRAMMA N.° P08 VIABILITA' E TRASPORTI**

### **3.6 - SPESA PREVISTA PER LA REALIZZAZIONE DEL PROGRAMMA**

#### **IMPIEGHI**

	Spesa Corrente						Spesa per investimento	Totale (a+b+c)	V.%sul totale spese finali tit. I e II
	Consolidata			Di sviluppo					
	entita (a)	% su tot.	entita (b)	% su tot.	entita (c)	% su tot.			
Anno 2015	1.180.740,91	30,908		0,00	0	2.639.374,83	69,092	3.820.115,74	13,518
Anno 2016	950.300,27	37,733		0,00	0	1.568.119,39	62,267	2.518.419,66	12,354
Anno 2017	955.004,74	37,733		0,00	0	1.575.882,37	62,267	2.530.887,11	12,81

**SPESA PREVISTA PER IL PROGRAMMA**

**RAFFRONTO PLURIENNALE PER NPOLOGIA**

**RAFFRONTO SUL TOTALE DEI PROGRAMMI**


**RELAZIONE PREVISIONALE E PROGRAMMATICA PER IL PERIODO 2015 - 2017****3.4 - PROGRAMMA N.° P09 GESTIONE DEL TERRITORIO E DELL'AMBIENTE****N.° 0 PROGETTINI DI PROGRAMMA****RESPONSABILE SIG.****3.4.1 - Descrizione del programma**

Risorse e impieghi destinati al programma considerato con la Funzione 9 del bilancio che comprende i seguenti servizi:

- Urbanistica e gestione del territorio;
- Edilizia residenziale pubblica locale e piani di edilizia economico-popolare;
- Servizi di protezione civile;
- Servizio idrico integrato;
- Servizio smaltimento rifiuti;
- Parchi e servizi per la tutela ambientale del verde, altri servizi relativi al territorio e all'ambiente.

**GESTIONE DEI RIFIUTI**

Dovranno essere avviati i necessari approfondimenti per verificare l'utilizzabilità delle isole ecologiche già installate, al momento non operative.

Bisognerà altresì definire, in vista della prossima scadenza contrattuale con l'attuale operatore, le modalità ritenute più adeguate per la raccolta dei rifiuti urbani, da recepire nel prossimo bando di gara che dovrà essere predisposto dal competente Dipartimento.

Finalità da conseguire. Le finalità da conseguire consistono nell'assolvimento dei compiti istituzionali dell'ente ricompresi nel programma e nel raggiungimento degli obiettivi propri delle linee di azione indicate.

**3.4.2 - Motivazione delle scelte**

Le scelte della programmazione finanziaria tendono a soddisfare le esigenze del cittadino nel campo dei servizi di bilancio ricompresi nel programma (o funzione contabile) tenuto conto delle linee di azione specificate

**3.4.3 - Finalità da conseguire****3.4.3.1 - Investimento**

Si fa riferimento al Programma triennale dei LL.PP. ed al Piano pluriennale degli investimenti.

**3.4.3.2 - Erogazione di servizi di consumo**

Per la descrizione dei servizi erogati utilizzando le risorse stanziate in questo programma si rinvia alla voce "proventi dei servizi".

**3.4.4 - Risorse umane da impiegare**

In sintonia con le attività ricomprese nel programma, le risorse umane impiegate saranno quelle che, nella dotazione organica, sono associate alle strutture organizzative alle quali è affidata la realizzazione del programma stesso o delle sue parti.

**RELAZIONE PREVISIONALE E PROGRAMMATICA PER IL PERIODO 2015 - 2017****3.4.5 - Risorse strumentali da utilizzare**

In sintonia con le attività ricomprese nel programma, le risorse strumentali impiegate saranno quelle in dotazione alle strutture organizzative alle quali è affidata la realizzazione del programma stesso o delle sue parti.

**3.4.6 - Coerenza con il piano/i regionale/i di settore**

. Il programma è coerente con i piani regionali di settore, ove esistenti.



# **RELAZIONE PREVISIONALE E PROGRAMMATICA PER IL PERIODO 2015 - 2017**

**PROGRAMMA N.° P09 GESTIONE DEL TERRITORIO E DELL'AMBIENTE**

## **3.5 - RISORSE CORRENTI ED IN CONTO CAPITALE PER LA REALIZZAZIONE DEL PROGRAMMA**

### **ENTRATE**

	Anno 2015	Anno 2016	Anno 2017	Legge di finanziamento e articolo
<b>ENTRATE SPECIFICHE</b>				
STATO	0,00	0,00	0,00	
REGIONE	0,00	0,00	0,00	
PROVINCIA	0,00	0,00	0,00	
UNIONE EUROPEA	0,00	0,00	0,00	
CASSA DD.PP. - CREDITO SPORTIVO - ISTITUTI DI PREVIDENZA	0,00	0,00	0,00	
ALTRI INDEBITAMENTI(1)	0,00	0,00	0,00	
ALTRE ENTRATE	0,00	0,00	0,00	
<b>TOTALE(A)</b>	0,00	0,00	0,00	
<b>PROVENTI DEI SERVIZI</b>				
,	0,00	0,00	0,00	
<b>TOTALE(B)</b>	0,00	0,00	0,00	
<b>QUOTE DI RISORSE GENERALI</b>				
QUOTA DI BILANCIO	5.236.481,77	5.048.935,65	5.052.962,32	
<b>TOTALE(C)</b>	5.236.481,77	5.048.935,65	5.052.962,32	
<b>TOTALE GENERALE(A+B+C)</b>	5.236.481,77	5.048.935,65	5.052.962,32	

(1): Prestiti da istituti privati, ricorso al credito ordinario, prestiti obbligazionari e simili.

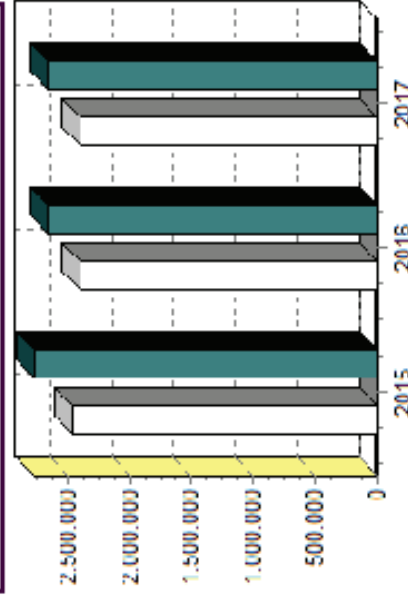
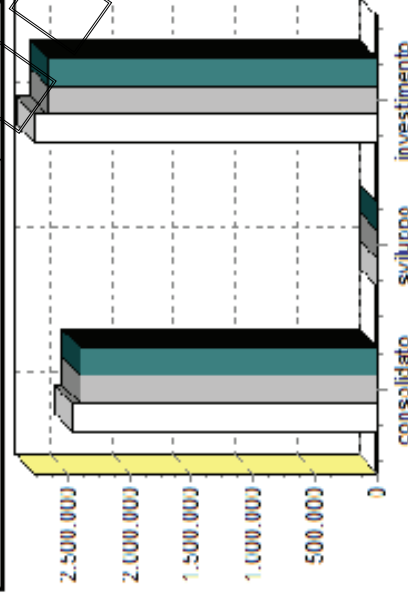
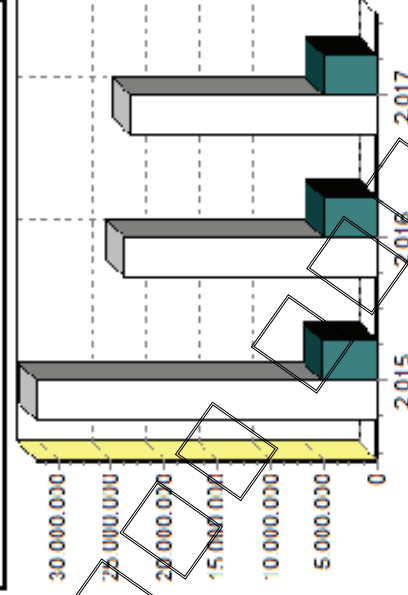
# **RELAZIONE PREVISIONALE E PROGRAMMATICA PER IL PERIODO 2015 - 2017**

## **PROGRAMMA N.° P09 GESTIONE DEL TERRITORIO E DELL'AMBIENTE**

### **3.6 - SPESA PREVISTA PER LA REALIZZAZIONE DEL PROGRAMMA**

#### **IMPIEGHI**

	Spesa Corrente					Spesa per investimento	Totale (a+b+c)	V.%sul totale spese finali tit. I e II
	Consolidata		Di sviluppo					
	entita (a)	% su tot.	entita (b)	% su tot.				
Anno 2015	2.467.019,96	47,112	0,00	0	2.769.461,81	5.236.481,77	18,53	
Anno 2016	2.397.118,19	47,477	0,00	0	2.651.817,46	5.048.935,65	24,767	
Anno 2017	2.401.856,40	47,533	0,00	0	2.651.105,92	5.052.962,32	25,576	

**SPESA PREVISTA PER IL PROGRAMMA**

**RAFFRONTO PLURIENNALE PER NPOLOGIA**

**RAFFRONTO SUL TOTALE DEI PROGRAMMI**




## RELAZIONE PREVISIONALE E PROGRAMMATICA PER IL PERIODO 2015 - 2017

3.4 - PROGRAMMA N.° P10 SETTORE SOCIALE

N.° 0 PROGETTI NEL PROGRAMMA

RESPONSABILE SIG.

## 3.4.1 - Descrizione del programma

Risorse e impieghi destinati al programma Il presente Programma coincide con la Funzione 10 del bilancio comprendente i seguenti servizi:

- Asili nido e servizi all'infanzia;
- Servizi sociali e assistenza;
- Politiche giovanili e associazionismo;
- Cimiteri.

## POLITICHE SOCIALI E ASSISTENZA TERRITORIALE

La crisi economico-finanziaria che perdura da oltre un quinquennio ha avuto un effetto disomogeneo sulle politiche sociali e assistenziali del territorio. La gestione "ordinaria" dell'emergenza non è stata in grado di offrire risposte adeguate alle problematiche economiche e sociali che emergono dal territorio. Si rende quindi necessaria una revisione delle politiche socio-assistenziali, che prenda le mosse dall'istituzione di un Ufficio di Piano e da una gestione più moderna e dinamica delle risorse a disposizione.

## SERVIZI PER L'INFANZIA

I bambini in età pre-scolare e scolare (0-10 anni) rappresentano la fascia sociale più debole e "condannata" a pagare le conseguenze maggiori della crisi economico-finanziaria. L'Amministrazione Comunale intende mettere in atto politiche e interventi che diano effettiva priorità all'interesse del bambino, così come previsto dall'articolo 3 della "Convenzione ONU sui Diritti dell'Infanzia e dell'Adolescenza".

Si procederà, inoltre, all'apertura della nuova ala dell'IPAB di Santa Chiara e si darà vita a un servizio per bambini socialmente a rischio, che permetta loro di crescere e formarsi in un ambiente sano e privo di pericoli

## POLITICHE GIOVANILI

Il variegato universo delle Politiche Giovanili dovrà andare incontro a una vera e propria rivoluzione copernicana che ne ridefinisca gli obiettivi, le modalità operative e quelle attuative.

La formazione professionale, personale e scolastica dei giovani dovrà diventare il punto cardine cui l'intera programmazione dovrà rifarsi. Dal Servizio Civile alla possibilità di accedere a periodi di studio e lavoro all'estero, passando per campi di volontariato e formazione continua, i giovani dovranno poter avere una possibilità maggiore di entrare nel mondo del lavoro.

Fondamentale, quindi, la collaborazione dello Sportello Europa per accedere a forme di finanziamento regionale, nazionale o comunitario.

Le finalità da conseguire consistono nell'assolvimento dei compiti istituzionali dell'ente ricompresi nel programma e nel raggiungimento degli obiettivi propri delle linee di azione indicate.

## 3.4.2 - Motivazione delle scelte

Le scelte della programmazione finanziaria tendono a soddisfare le esigenze del cittadino nel campo dei servizi di bilancio ricompresi nel programma (o funzione contabile) tenuto conto delle linee di azione specificate.

## 3.4.3 - Finalità da conseguire

## 3.4.3.1 - Investimento

Si fa riferimento al Programma triennale dei LL.PP. ed al Piano pluriennale degli investimenti.

**RELAZIONE PREVISIONALE E PROGRAMMATICA PER IL PERIODO 2015 - 2017****3.4.3.2 - Erogazione di servizi di consumo**

Per la descrizione dei servizi erogati utilizzando le risorse stanziate in questo programma si rinvia alla voce "proventi dei servizi".

**3.4.4 - Risorse umane da impiegare**

In sintonia con le attività ricomprese nel programma, le risorse umane impiegate saranno quelle che, nella dotazione organica, sono associate alle strutture organizzative alle quali è affidata la realizzazione del programma stesso o delle sue parti.

**3.4.5 - Risorse strumentali da utilizzare**

In sintonia con le attività ricomprese nel programma, le risorse strumentali impiegate saranno quelle in dotazione alle strutture organizzative alle quali è affidata la realizzazione del programma stesso o delle sue parti.

**3.4.6 - Coerenza con il piano/i regionale/i di settore**

. Il programma è coerente con i piani regionali di settore, ove esistenti.

# **RELAZIONE PREVISIONALE E PROGRAMMATICA PER IL PERIODO 2015 - 2017**

**PROGRAMMA N.° P10 SETTORE SOCIALE**
**3.5 - RISORSE CORRENTI ED IN CONTO CAPITALE PER LA REALIZZAZIONE DEL PROGRAMMA**
**ENTRATE**

	Anno 2015	Anno 2016	Anno 2017	Legge di finanziamento e articolo
<b>ENTRATE SPECIFICHE</b>				
STATO	0,00	0,00	0,00	
REGIONE	0,00	0,00	0,00	
PROVINCIA	0,00	0,00	0,00	
UNIONE EUROPEA	0,00	0,00	0,00	
CASSA DD.PP. - CREDITO SPORTIVO - ISTITUTI DI PREVIDENZA	0,00	0,00	0,00	
ALTRI INDEBITAMENTI(1)	0,00	0,00	0,00	
ALTRE ENTRATE	0,00	0,00	0,00	
<b>TOTALE(A)</b>	0,00	0,00	0,00	
<b>PROVENTI DEI SERVIZI</b>				
,	0,00	0,00	0,00	
<b>TOTALE(B)</b>	0,00	0,00	0,00	
<b>QUOTE DI RISORSE GENERALI</b>				
QUOTA DI BILANCIO	7.919.791,27	3.278.666,59	2.585.874,44	
<b>TOTALE(C)</b>	7.919.791,27	3.278.666,59	2.585.874,44	
<b>TOTALE GENERALE(A+B+C)</b>	7.919.791,27	3.278.666,59	2.585.874,44	

(1): Prestiti da istituti privati, ricorso al credito ordinario, prestiti obbligazionari e simili.

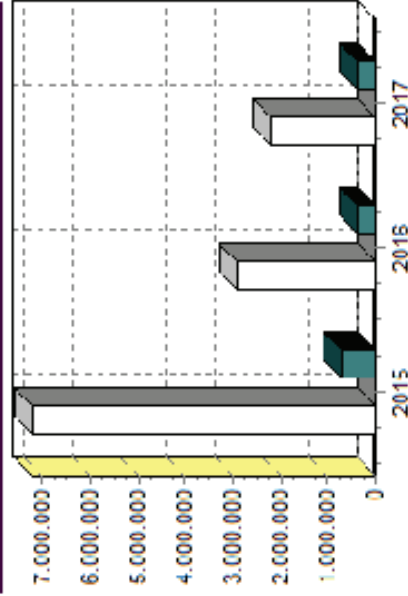
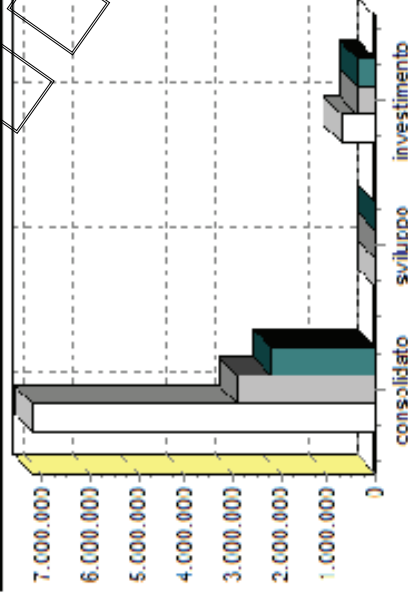
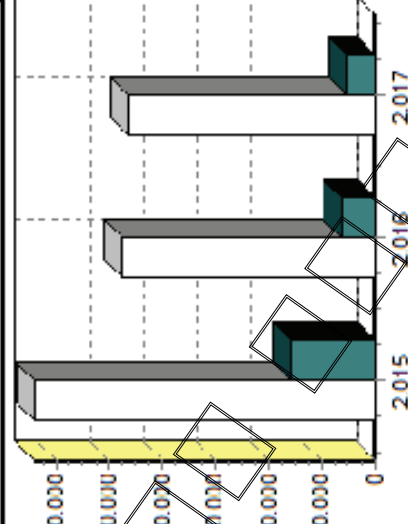
# **RELAZIONE PREVISIONALE E PROGRAMMATICA PER IL PERIODO 2015 - 2017**

**PROGRAMMA N.° P10 SETTORE SOCIALE**

## **3.6 - SPESA PREVISTA PER LA REALIZZAZIONE DEL PROGRAMMA**

**IMPIEGHI**

	Spesa Corrente						Spesa per investimento	Totale (a+b+c)	V.%sul totale spese finali tit. I e II
	Consolidata			Di sviluppo					
	entita (a)	% su tot.	entita (b)	% su tot.	entita (c)	% su tot.			
Anno 2015	7.216.854,83	91,124		0,00	0	702.936,44	8,876	7.919.791,27	28,025
Anno 2016	2.897.632,18	88,378		0,00	0	381.034,41	11,622	3.278.666,59	16,083
Anno 2017	2.202.953,72	85,191		0,00	0	382.920,72	14,809	2.585.874,44	13,088

**SPESA PREVISTA PER IL PROGRAMMA**

**RAFFRONTO PLURIENNALE PER NPOLOGIA**

**RAFFRONTO SUL TOTALE DEI PROGRAMMI**


## RELAZIONE PREVISIONALE E PROGRAMMATICA PER IL PERIODO 2015 - 2017

## 3.4 - PROGRAMMA N.° P11 SVILUPPO ECONOMICO

N.° 0 PROGETTINI DI PROGRAMMA

RESPONSABILE SIG.

## 3.4.1 - Descrizione del programma

Il presente Programma coincide con la Funzione 11 del Bilancio comprendente i seguenti servizi:

- ? Fiere, mercati e servizi connessi;
- ? Mattatoio e servizi connessi;
- ? Servizi relativi all'industria;
- ? Servizi relativi al commercio;
- ? Servizi relativi all'artigianato.

## ATTIVITA' PRODUTTIVE E SVILUPPO ATTIVITA' INNOVATIVE

Rispetto alle attività già insediate sul territorio, è intendimento dell'Amministrazione di sostenere per consentire un migliore radicamento sullo stesso, con effetti positivi per l'occupazione locale. Per quanto concerne le attività produttive ad impatto ambientale, dovranno essere messe in campo verifiche sulla effettiva regolarità normativa dell'esercizio di ciascuna di esse.

## 3.4.2 - Motivazione delle scelte

Le scelte della programmazione finanziaria tendono a soddisfare le esigenze del cittadino nel campo dei servizi di bilancio ricompresi nel programma (o funzioni contabile) tenuto conto delle linee di azione specificate.

## 3.4.3 - Finalità da conseguire

## 3.4.3.1 - Investimento

Si fa riferimento al Programma triennale dei LL.PP. ed al Piano pluriennale degli investimenti.

## 3.4.3.2 - Erogazione di servizi di consumo

Per la descrizione dei servizi erogati utilizzando le risorse stanziate in questo programma si rinvia alla voce "proventi dei servizi".

## 3.4.4 - Risorse umane da impiegare

In sintonia con le attività ricomprese nel programma, le risorse umane impiegate saranno quelle che, nella dotazione organica, sono associate alle strutture organizzative alle quali è affidata la realizzazione del programma stesso o delle sue parti.

## 3.4.5 - Risorse strumentali da utilizzare

In sintonia con le attività ricomprese nel programma, le risorse strumentali impiegate saranno quelle in dotazione alle strutture organizzative alle quali è affidata la realizzazione del programma stesso o delle sue parti.

**RELAZIONE PREVISIONALE E PROGRAMMATICA PER IL PERIODO 2015 - 2017****3.4.6 - Coerenza con il piano/i regionale/i di settore**

Il programma è coerente con i piani regionali di settore, ove esistenti.



# **RELAZIONE PREVISIONALE E PROGRAMMATICA PER IL PERIODO 2015 - 2017**

**PROGRAMMA N.° P11 SVILUPPO ECONOMICO**
**3.5 - RISORSE CORRENTI ED IN CONTO CAPITALE PER LA REALIZZAZIONE DEL PROGRAMMA**
**ENTRATE**

	Anno 2015	Anno 2016	Anno 2017	Legge di finanziamento e articolo
<b>ENTRATE SPECIFICHE</b>				
STATO	0,00	0,00	0,00	
REGIONE	0,00	0,00	0,00	
PROVINCIA	0,00	0,00	0,00	
UNIONE EUROPEA	0,00	0,00	0,00	
CASSA DD.PP. - CREDITO SPORTIVO - ISTITUTI DI PREVIDENZA	0,00	0,00	0,00	
ALTRI INDEBITAMENTI(1)	0,00	0,00	0,00	
ALTRE ENTRATE	248.323,97	250.807,21	252.048,83	
<b>TOTALE(A)</b>	<b>248.323,97</b>	<b>250.807,21</b>	<b>252.048,83</b>	
<b>PROVENTI DEI SERVIZI</b>				
,	0,00	0,00	0,00	
<b>TOTALE(B)</b>	<b>0,00</b>	<b>0,00</b>	<b>0,00</b>	
<b>QUOTE DI RISORSE GENERALI</b>				
QUOTA DI BILANCIO	-193.642,29	-210.488,81	-211.530,84	
<b>TOTALE(C)</b>	<b>-193.642,29</b>	<b>-210.488,81</b>	<b>-211.530,84</b>	
<b>TOTALE GENERALE(A+B+C)</b>	<b>54.681,68</b>	<b>40.318,40</b>	<b>40.517,99</b>	

(1): Prestiti da istituti privati, ricorso al credito ordinario, prestiti obbligazionari e simili.

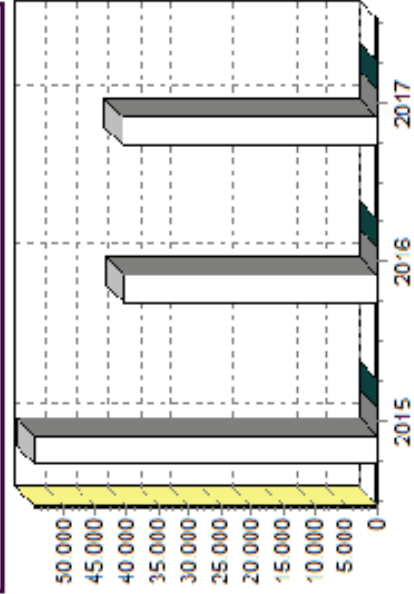
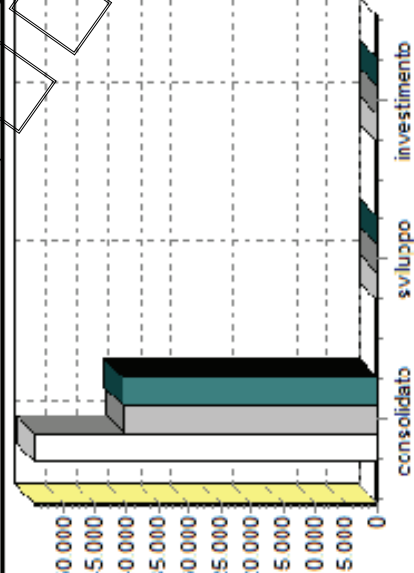
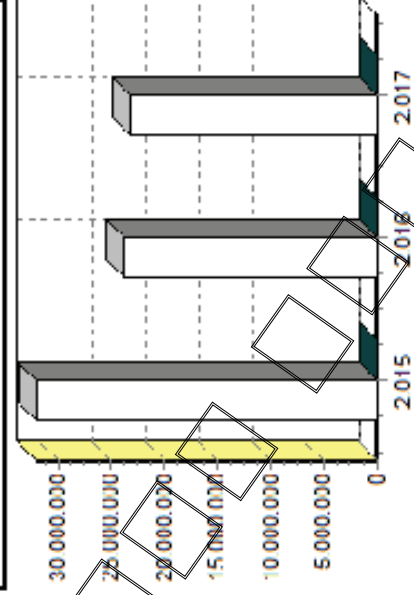
# **RELAZIONE PREVISIONALE E PROGRAMMATICA PER IL PERIODO 2015 - 2017**

## **PROGRAMMA N.° P11 SVILUPPO ECONOMICO**

### **3.6 - SPESA PREVISTA PER LA REALIZZAZIONE DEL PROGRAMMA**

#### **IMPIEGHI**

	Spesa Corrente						Spesa per investimento	Totale (a+b+c)	V.%sul totale spese finali tit. I e II
	Consolidata			Di sviluppo					
	entita (a)	% su tot.	entita (b)	% su tot.	entita (c)	% su tot.			
Anno 2015	54.681,68	100		0,00	0	0,00	0	54.681,68	0,193
Anno 2016	40.318,40	100		0,00	0	0,00	0	40.318,40	0,197
Anno 2017	40.517,99	100		0,00	0	0,00	0	40.517,99	0,205

**SPESA PREVISTA PER IL PROGRAMMA**

**RAFFRONTO PLURIENNALE PER NPOLOGIA**

**RAFFRONTO SUL TOTALE DEI PROGRAMMI**




## RELAZIONE PREVISIONALE E PROGRAMMATICA PER IL PERIODO 2015 - 2017

3.4 - PROGRAMMA N.° P12 SERVIZI PRODUTTIVI

N.° 0 PROGETTINI DI PROGRAMMA

RESPONSABILE SIG.

3.4.1 - Descrizione del programma

Il presente Programma coincide con la Funzione 12 del Bilancio, che comprende i servizi a carattere produttivo.

Il Comune di Priverno non gestisce direttamente alcun servizio definito a carattere produttivo ai sensi della normativa vigente. L'esercizio delle funzioni comunali nell'ambito dei servizi produttivi avviene tramite il sistema delle partecipazioni locali.

3.4.2 - Motivazione delle scelte

3.4.3 - Finalità da conseguire

3.4.3.1 - Investimento

3.4.3.2 - Erogazione di servizi di consumo

3.4.4 - Risorse umane da impiegare

3.4.5 - Risorse strumentali da utilizzare

3.4.6 - Coerenza con il piano/i regionale/i di settore

# **RELAZIONE PREVISIONALE E PROGRAMMATICA PER IL PERIODO 2015 - 2017**

**PROGRAMMA N.° P12 SERVIZI PRODUTTIVI**
**3.5 - RISORSE CORRENTI ED IN CONTO CAPITALE PER LA REALIZZAZIONE DEL PROGRAMMA**
**ENTRATE**

	Anno 2015	Anno 2016	Anno 2017	Legge di finanziamento e articolo
<b>ENTRATE SPECIFICHE</b>				
STATO	0,00	0,00	0,00	
REGIONE	0,00	0,00	0,00	
PROVINCIA	0,00	0,00	0,00	
UNIONE EUROPEA	0,00	0,00	0,00	
CASSA DD.PP. - CREDITO SPORTIVO - ISTITUTI DI PREVIDENZA	0,00	0,00	0,00	
ALTRI INDEBITAMENTI(1)	0,00	0,00	0,00	
ALTRE ENTRATE	0,00	0,00	0,00	
<b>TOTALE(A)</b>	0,00	0,00	0,00	
<b>PROVENTI DEI SERVIZI</b>				
,	0,00	0,00	0,00	
<b>TOTALE(B)</b>	0,00	0,00	0,00	
<b>QUOTE DI RISORSE GENERALI</b>				
QUOTA DI BILANCIO	201.334,83	203.182,54	204.188,39	
<b>TOTALE(C)</b>	201.334,83	203.182,54	204.188,39	
<b>TOTALE GENERALE(A+B+C)</b>	201.334,83	203.182,54	204.188,39	

(1): Prestiti da istituti privati, ricorso al credito ordinario, prestiti obbligazionari e simili.

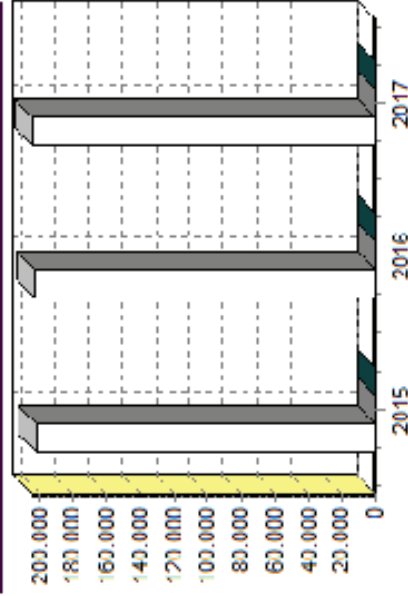
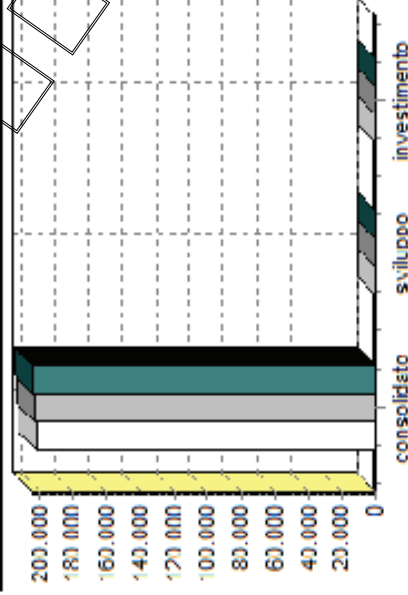
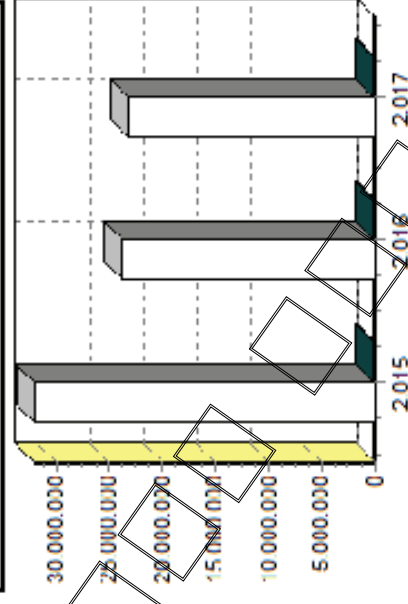
# **RELAZIONE PREVISIONALE E PROGRAMMATICA PER IL PERIODO 2015 - 2017**

## **PROGRAMMA N.° P12 SERVIZI PRODUTTIVI**

### **3.6 - SPESA PREVISTA PER LA REALIZZAZIONE DEL PROGRAMMA**

#### **IMPIEGHI**

	Spesa Corrente					Spesa per investimento	Totale (a+b+c)	V.%sul totale spese finali tit. I e II
	Consolidata		Di sviluppo		% su tot.			
	entita (a)	% su tot.	entita (b)	% su tot.				
Anno 2015	201.334,83	100		0,00	0	0,00	201.334,83	0,712
Anno 2016	203.182,54	100		0,00	0	0,00	203.182,54	0,996
Anno 2017	204.188,39	100		0,00	0	0,00	204.188,39	1,033

**SPESA PREVISTA PER IL PROGRAMMA**

**RAFFRONTO PLURIENNALE PER NPOLOGIA**

**RAFFRONTO SUL TOTALE DEI PROGRAMMI**


**RELAZIONE PREVISIONALE E PROGRAMMATICA PER IL PERIODO 2015 - 2017****3.7 - DESCRIZIONE DEL PROGETTO N.° -****DI CUI AL PROGRAMMA N°****RESPONSABILE SIG.****3.7.1 - Finalità da conseguire****3.7.1.1 - Investimento****3.7.1.2 - Erogazione di servizi di consumo****3.7.2 - Risorse strumentali da utilizzare****3.7.3 - Risorse umane da impiegare****3.7.4 - Motivazione delle scelte**

**RELAZIONE PREVISIONALE E PROGRAMMATICA PER IL PERIODO 2015 - 2017**

**PROGETTO N.°**      **DICUI AL PROGRAMMA N.°**

**3.8 - SPESA PREVISTA PER LA REALIZZAZIONE DEL PROGETTO**

**IMPIEGHI**

	Spesa Corrente				Spesa per investimento		Totale (a+b+c)	V.%sul totale spese finali tit. I e II
	Consolidata	Di sviluppo		entità (c)	% su tot.			
		entità (a)	entità (b)					
						% su tot.		
Anno 2015								
Anno 2016								
Anno 2017								

# RELAZIONE PREVISIONALE E PROGRAMMATICA PER IL PERIODO 2015 - 2017

## 3.9 - RIEPILOGO PROGRAMMI PER FONTI DI FINANZIAMENTO

Denominazione del programma (1)	Previsione pluriennale di spesa			Legge di finanziamento e regolamento UE (estremi)	FONTI DI FINANZIAMENTO (Totale della previsione pluriennale)							
	Anno di competenza	1° Anno success.	II° Anno success.		Quote di risorse generali	Stato	Regione	Provincia	UE	Cassa DD.PP. + Cr.Sp. + Ist. Prev.	Altri indebitamenti (2)	Altre entrate
P01	8.715.422,23	8.349.926,66	8.391.262,93		25.456.611,82	0,00	0,00	0,00	0,00	0,00	0,00	0,00
P02					0,00	0,00	0,00	0,00	0,00	0,00	0,00	0,00
P03	953.854,94	566.058,47	568.860,75		2.088.774,16	0,00	0,00	0,00	0,00	0,00	0,00	0,00
P04	3.079.386,91	2.360.067,82	2.371.751,32		7.811.206,05	0,00	0,00	0,00	0,00	0,00	0,00	0,00
P05	1.253.562,99	651.496,11	654.721,35		2.559.780,45	0,00	0,00	0,00	0,00	0,00	0,00	0,00
P06	533.339,05	501.194,20	503.675,36		1.538.208,61	0,00	0,00	0,00	0,00	0,00	0,00	0,00
P07	227.682,00	218.160,00	219.240,00		665.082,00	0,00	0,00	0,00	0,00	0,00	0,00	0,00
P08	3.820.115,74	2.518.419,66	2.530.887,11		8.869.422,53	0,00	0,00	0,00	0,00	0,00	0,00	0,00
P09	5.236.481,77	5.048.935,65	5.052.962,32		15.338.379,74	0,00	0,00	0,00	0,00	0,00	0,00	0,00
P10	7.919.791,27	3.278.666,59	2.585.874,44		13.784.332,30	0,00	0,00	0,00	0,00	0,00	0,00	0,00
P11	54.681,68	40.318,40	40.517,99		-615.661,94	0,00	0,00	0,00	0,00	0,00	0,00	751.180,01
P12	201.334,83	203.182,54	204.188,39		608.705,76	0,00	0,00	0,00	0,00	0,00	0,00	0,00

(1): il nr. del programma deve essere quello indicato al punto 3.4

(2): prestiti da istituti privati, credito ordinario, prestiti obbligazionari e simili

## SEZIONE 4

### **STATO DI ATTUAZIONE DEI PROGRAMMI DELIBERATI NEGLI ANNI PRECEDENTI E CONSIDERAZIONI SULLO STATO DI ATTUAZIONE**

**RELAZIONE PREVISIONALE E PROGRAMMATICA PER IL PERIODO 2015 - 2017****4.1 - ELENCO DELLE OPERE PUBBLICHE FINANZIATE NEGLI ANNI PRECEDENTI E NON REALIZZATE (IN TUTTO O IN PARTE)**

Descrizione (oggetto dell'opera)	Codice funzione e servizio	Anno di impegno fondi	Importo		Fonti di Finanziamento (descrizione estremi)
			Totale	Già liquidato	
PROG.RECUPERO E RESTAURO PALAZZO "ZACCALEONI" E "S.GIORG	05/02	1996	705.615,23	0,00	
INCARICO COLLAUDO STATICO	05/02	1996	11.103,82	0,00	
PROG.RECUPERO E RESTAURO PALAZZO "ZACCALEONI" E "S.GIORG	05/02	1996	98.460,38	0,00	
INCARICO PROFESSIONALE	05/01	1997	581,09	0,00	
INCARICO COLLAUDO	05/01	1997	1.291,14	0,00	
IMPORTO ACCANTONATO FONDOPER INCETTIVI PROGETT. 1%	05/01	1997	19.631,16	0,00	
RIMOZIONE CABINA E LINEA ELETTRICA	05/01	1997	45.675,60	9.980,00	
REAL. FOGNATURA LOC. MADONNA DEL CALLE -MUTUO POSIZIONE	09/04	1999	593,21	0,00	
SOMMA A DESTINAZIONE VINCOLATA-BOC-	05/02	2000	424.064,21	0,00	
SOMME A DESTINAZIONE VINCOLATA	10/05	2000	2.171,35	0,00	
IMPORTO CORRELATO ALL'INCASSO ALLA DATA DEL 27/09/00	10/05	2000	716,62	0,00	
IMPORTO CORRELATO ALL'INCASSO ALLA DATA DEL 27/09/00	10/05	2000	3.732,01	0,00	
FORNITURA MATERIALE VARIO	10/05	2000	482,14	0,00	
IMPORTO CORRELATO ALL'INCASSO ALLA DATA DEL 27/09/00	10/05	2000	369,30	0,00	
FORN. CIPRESSI ED AGAVE	10/05	2000	516,00	0,00	
FORNITURA MATERIALE VARIO	10/05	2000	12,50	0,00	
	09/04	2001	4.876,30	2.432,52	
PREST. PROF.LI ABITUALI	01/08	2002	6.931,65	0,00	
PREST. PROF.LI ABITUALI	01/08	2002	27,00	0,00	
GARA PER RETE FOGNANTE FRAZIONE DI CERIARA	09/04	2002	57.668,86	0,00	
GARA PER RETE FOGNANTE FRAZIONE DI CERIARA	09/04	2002	1.290,00	0,00	



**RELAZIONE PREVISIONALE E PROGRAMMATICA PER IL PERIODO 2015 - 2017****4.1 - ELENCO DELLE OPERE PUBBLICHE FINANZIATE NEGLI ANNI PRECEDENTI E NON REALIZZATE (IN TUTTO O IN PARTE)**

Descrizione (oggetto dell'opera)	Codice funzione e servizio	Anno di impegno fondi	Importo		Fonti di Finanziamento (descrizione estremi)
			Totale	Già liquidato	
	05/02	2003	414.926,29	0,00	
	08/01	2003	153,60	0,00	
PREST. PROF.LI ABITUALI	08/01	2003	5.766,81	0,00	
STATO FINALE	08/01	2003	14.709,17	0,00	
INCARICHI	01/08	2004	1,35	0,00	
INCARICO PROGETTO DEFINITIVO	01/08	2004	22.302,95	0,00	
ALLACCIO GAS ALLA CASERMACARABINIERI	08/01	2004	123,79	0,00	
	08/01	2004	160,16	0,00	
AGGIUDICAZIONE LAVORI SCARPATA GRICILLI	08/01	2004	13.563,53	0,00	
FINANZIAMENTO SCARPATA GRICILLI - ENTRATA CAP 649/05	08/01	2004	254,99	0,00	
MAN.IMPIANTO P.I.	08/01	2004	107,56	0,00	
FINANZIAMENTO SCARPATA GRICILLI - ENTRATA CAP 649/05	08/01	2004	17.950,06	0,00	
	08/01	2004	174,96	0,00	
	08/01	2004	156,04	0,00	
PROGETTO DEFINITIVO-FOSSO DI COLANDREA	09/01	2004	1.680,06	0,00	
PREST. PROF.LI ABITUALI	09/01	2004	264,50	0,00	
L.109-DELLI COLLI ROMAGNA	09/01	2004	541,57	0,00	
SPESA CORRELATA ENTRATA CAP.64912 FINANZ.REG.LE	05/02	2005	249,58	0,00	
INCARICO	05/02	2005	1.000,00	0,00	
SPESA CORRELATA ENTRATA CAP.64912 FINANZ.REG.LE	05/02	2005	3.986,97	0,00	
APPROVAZIONE II SALLIQUIDAZIONE II CERTIFICATO	05/02	2005	562,91	0,00	

# **RELAZIONE PREVISIONALE E PROGRAMMATICA PER IL PERIODO 2015 - 2017**

## **4.1 - ELENCO DELLE OPERE PUBBLICHE FINANZIATE NEGLI ANNI PRECEDENTI E NON REALIZZATE (IN TUTTO O IN PARTE)**

Descrizione (oggetto dell'opera)	Codice funzione e servizio	Anno di impegno fondi	Importo		Fonti di Finanziamento (descrizione estremi)
			Totale	Già liquidato	
INCENTIVO ECONOMICO	05/02	2005	254,97	0,00	
MAN. ESTINTORI ANNI 2005/2007	08/01	2005	1.106,23	0,00	
CONTRIBUTO ANNO 2005 FINO AL 2012	08/01	2005	5.164,00	0,00	
REDAZIONE FRAZIONAMENTI RELITTI DI TERRENO PROPR.CO-	08/01	2005	226,86	0,00	
	08/01	2005	200,61	0,00	
L.109/94	08/01	2005	360,00	0,00	
COLLEGAMENTO TRA LO SVINCOLO ROCCASECCA-PRIVERO LOC.LA F	08/01	2005	9.570,60	8.403,99	
REDAZIONE FRAZIONAMENTI RELITTI DI TERRENO PROPR.CO-	08/01	2005	837,64	0,00	
INCARICO	01/08	2006	19.800,00	0,00	
MUTUO CASSA DD.PP. PER EURO 31.545/00 POSIZIONE 4500005	06/02	2006	362,52	0,00	
	07/01	2006	8.042,23	0,00	
PREST. PROF.LI ABITUALI MASI-CARLESIMO	07/01	2006	7.269,73	7.269,72	
L.109 ROMAGNA-DELLI COLLI	07/01	2006	109,86	0,00	
	08/01	2006	4.865,25	0,00	
	08/01	2006	49.273,65	0,00	
	08/01	2006	1.392,97	0,00	
	08/01	2006	38.000,00	0,00	
STATO FINALE	08/01	2006	104,24	0,00	
GARA UFFICIOSA	08/01	2006	7.705,93	0,00	
L.109/1994-ROMAGNA CLAUDIA	08/01	2006	52,41	0,00	
L.109/1994-ROMAGNA CLAUDIA	08/01	2006	52,50	0,00	

**RELAZIONE PREVISIONALE E PROGRAMMATICA PER IL PERIODO 2015 - 2017****4.1 - ELENCO DELLE OPERE PUBBLICHE FINANZIATE NEGLI ANNI PRECEDENTI E NON REALIZZATE (IN TUTTO O IN PARTE)**

Descrizione (oggetto dell'opera)	Codice funzione e servizio	Anno di impegno fondi	Importo		Fonti di Finanziamento (descrizione estremi)
			Totale	Già liquidato	
L.109/94	08/01	2006	60,10	0,00	
STATO FINALE	08/01	2006	647,58	0,00	
L.109	08/01	2006	51,71	0,00	
INCENTIVO	08/01	2006	26,28	0,00	
INCENTIVO	08/01	2006	31,53	0,00	
PREST. PROF.LI ABITUALI	08/01	2006	8.673,74	8.673,73	
L.109/94-ROMAGNA CLAUDIA	08/02	2006	64,70	0,00	
MUTUO CASSA DD.PP. POSIZIONE4499998/00	10/05	2006	1.622,47	0,00	
ACQUISTO AREE ISOLEECOLOGICHE LIQUIDAZIONE AGLI	12/06	2006	10.462,01	0,00	
MANUTENZIONE STRAORDINARIACENTRO RACCOLTA FONTANA VECC	12/06	2006	2.500,00	0,00	
MANUTENZIONE STRAODINARIACENTRO RACCOLTA FONTANA VECC	12/06	2006	2.000,00	0,00	
SISTEMAZIONE PORTICI COMUNALI- CONTRIBUTO -	01/06	2007	1.407,78	0,00	
L.109/1994	01/06	2007	233,30	0,00	
	04/01	2007	840,00	0,00	
ACQ. CLIMATIZZATORI	04/01	2007	1.080,00	0,00	
AFFIDAMENTO LAVORISISTEMAZIONE SCUOLE	04/01	2007	50.000,00	0,00	
ACQ. CLIMATIZZATORI	04/02	2007	1.080,00	0,00	
LAVORI DI TINTEGGIATURA	04/03	2007	13,75	0,00	
ACQ. CLIMATIZZATORI	04/03	2007	1.080,00	0,00	
	05/01	2007	22,26	0,00	
INDAGINE IDROGEOLOGICA	05/01	2007	10.400,00	0,00	

**RELAZIONE PREVISIONALE E PROGRAMMATICA PER IL PERIODO 2015 - 2017****4.1 - ELENCO DELLE OPERE PUBBLICHE FINANZIATE NEGLI ANNI PRECEDENTI E NON REALIZZATE (IN TUTTO O IN PARTE)**

Descrizione (oggetto dell'opera)	Codice funzione e servizio	Anno di impegno fondi	Importo		Fonti di Finanziamento (descrizione estremi)
			Totale	Già liquidato	
MAN. ESTINTORI ANNI 2005/2007	08/01	2007	2.227,03	0,00	
LAVORI DI MANUTENZIONE	08/01	2007	200,00	0,00	
L.109/1994	08/01	2007	204,62	0,00	
	08/01	2007	25.392,54	0,00	
	08/01	2007	1.399,08	0,00	
	08/01	2007	30.000,00	0,00	
	08/01	2007	22.880,00	0,00	
	08/01	2007	2.288,00	0,00	
	08/01	2007	8.560,92	0,00	
	08/01	2007	146,49	0,00	
L.109/1994	08/01	2007	67,48	0,00	
SOMMA A DESTINANZIONE VINCOLATA	09/06	2007	654,24	0,00	
SOMMA A DESTINAZIONE VINCOLATA	10/02	2007	8.000,00	0,00	
SOTTOSCRIZIONE CAPITALE SOCIALE	01/05	2008	7.500,00	0,00	
LAVORI GIACOMO MATTEOTTI E SAVO D'ACQUISTO ENTRATA CAP 6	01/05	2008	195,25	0,00	
IMPEGNO	01/05	2008	912,46	0,00	
LAVORI SISTEMAZIONE GIARDINI SAN LORENZO	01/05	2008	1.017,00	0,00	
CELEBRAZIONI IN ONORE DI SANTOMMASO - AFFIDAMENTO A DITT	01/05	2008	363,60	0,00	
	01/08	2008	6.120,00	0,00	
	05/01	2008	174,54	0,00	
L.R.42/97-BIBLIOTECA	05/01	2008	2.325,42	0,00	

**RELAZIONE PREVISIONALE E PROGRAMMATICA PER IL PERIODO 2015 - 2017****4.1 - ELENCO DELLE OPERE PUBBLICHE FINANZIATE NEGLI ANNI PRECEDENTI E NON REALIZZATE (IN TUTTO O IN PARTE)**

Descrizione (oggetto dell'opera)	Codice funzione e servizio	Anno di impegno fondi	Importo		Fonti di Finanziamento (descrizione estremi)
			Totale	Già liquidato	
CAPITOLO CORRELATO ALL'ENTRATA VEDASI CAP 64982	05/01	2008	70.043,73	130.685,20	
CONTRIBUTO REGIONE LAZIO PER ALLESTIMENTO MUSEO ARCHEOLO	05/01	2008	1.569,08	0,00	
AFFIDAMENTO LAVORI -CONTRIBUTO REGIONE LAZIO-	05/01	2008	1.453,46	0,00	
	07/01	2008	16.000,00	0,00	
	07/01	2008	150.000,00	0,00	
DIREZIONE LAVORI	07/01	2008	82.900,00	140,30	
LE MURA SISTEMA MUSEOGRAFICO-VEDASI DEVOLUZIONE-	07/01	2008	84.800,00	0,00	
	08/01	2008	1.326,82	0,00	
I^ ANNAULITA' E.900.000,00II^ ANNUALITA' E.900.000,00	08/01	2008	818.456,89	323.042,73	
AFFIDAMENTO INCARICO	08/01	2008	12.001,50	0,00	
INCARICO PROCEDURE ESPROPRIATIVE	08/01	2008	22.176,00	20.969,56	
INCARICO	08/01	2008	18.876,00	12.876,56	
QUOTE ASSOCIATIVE S.A.I.	11/05	2008	500,00	0,00	
MAN. ESTINTORI ANNI 2009/2010	01/05	2009	523,60	0,00	
MANUTENZIONE STRAORDINARIA ASCENSORE TERMINAL -	01/05	2009	743,04	0,00	
FORNITURA SEGNALETICA STRADALE	03/01	2009	1.641,00	0,00	
ACQUISTO MATERIALE PERMANUTENZIONE EDIFICI SCUOLE	04/02	2009	1,59	0,00	
LAVORI MESSA IN SICUREZZA SCUOLA ELEM. RE MATERNA MAD. CAL	04/02	2009	6.802,46	0,00	
ACQUISTO MATERIALE PER MANUTENZIONE SCUOLE ELEMENTARI	04/02	2009	85,00	75,00	
SPECIFICA DESTINAZIONE ENTRATA 649/11	04/02	2009	2.075,00	0,00	
FONDO INTERNO INCENTIVI PROGETTAZIONE	04/02	2009	120,60	0,00	

**RELAZIONE PREVISIONALE E PROGRAMMATICA PER IL PERIODO 2015 - 2017****4.1 - ELENCO DELLE OPERE PUBBLICHE FINANZIATE NEGLI ANNI PRECEDENTI E NON REALIZZATE (IN TUTTO O IN PARTE)**

Descrizione (oggetto dell'opera)	Codice funzione e servizio	Anno di impegno fondi	Importo		Fonti di Finanziamento (descrizione estremi)
			Totale	Già liquidato	
MANUTENZIONE SOFTWARE	08/01	2009	720,00	0,00	
10% IN QUALITA' DI COORDINATORE	08/01	2009	202,90	0,00	
MANUTENZIONE ASCENSORI	08/01	2009	10,08	0,00	
VERBALE DI CONTESTAZIONE N. 672 DEL 21.1.09	08/01	2009	717,10	716,00	
VERBALE DI CONTESTAZIONE N. 667 DEL 19.12.08	08/01	2009	717,10	716,00	
LAVAGGIO AUTOVETTURE IN DOTAZIONE COMANDO VV.UU.	08/01	2009	52,00	0,00	
RIPARAZIONE AUTOVETTURE VV.UU. - IMPEGNO DI SPESA	08/01	2009	1.268,55	0,00	
ACQUISTO MATERIALE PER MANUTENZIONE UFFICI COMUNALI	08/01	2009	27,71	0,00	
APPROVAZIONE PROGETTO DEFINITIVO PARCHEGGIO INTERSCAMBIO	08/01	2009	288.908,92	0,00	
SERVIZIO PATRIMONIO ESAME PROGETTO PARCHEGGIO	08/01	2009	258,23	0,00	
CONTRIBUTO MAV	08/01	2009	975,00	0,00	
APPROVAZIONE PROGETTO DEFINITIVO PARCHEGGIO INTERSCAMBIO	08/01	2009	94.501,52	0,00	
COMMISSIONE GARA	08/01	2009	1.500,00	0,00	
APPROVAZIONE PROGETTO DEFINITIVO PARCHEGGIO INTERSCAMBIO	08/01	2009	616.960,98	586.410,00	
INCARICO PER COLLAUDO TECNICO	08/01	2009	8.000,00	0,00	
	10/01	2009	11.592,88	0,00	
L.109	10/01	2009	342,00	0,00	
ACQUISTO MAT. INFORMATICO ED AUDIOVISIVO PROG. OFFICINE	10/04	2009	549,75	0,00	
ACQUISTO MAT. INFORMATICO ED AUDIOVISIVO PROF. OFFICINE DE	10/04	2009	377,99	0,00	
	10/05	2009	3.000,00	0,00	
	10/05	2009	2.000,00	0,00	

**RELAZIONE PREVISIONALE E PROGRAMMATICA PER IL PERIODO 2015 - 2017****4.1 - ELENCO DELLE OPERE PUBBLICHE FINANZIATE NEGLI ANNI PRECEDENTI E NON REALIZZATE (IN TUTTO O IN PARTE)**

Descrizione (oggetto dell'opera)	Codice funzione e servizio	Anno di impegno fondi	Importo		Fonti di Finanziamento (descrizione estremi)
			Totale	Già liquidato	
INCENTIVI PERSONALE DIPENDNETE E STATO FINALE	10/05	2009	979,96	819,52	
	01/05	2010	5.123,39	0,00	
CONFERIMENTO SERVIZI FISCALIZZAZIONE ABUSI EDILIZI	01/06	2010	10.000,00	0,00	
RIPRISTINO IMPIANTO SEMAFORICO VIA MAD.DELLE GRAZIE	03/01	2010	3.420,00	0,00	
	03/01	2010	1.225,38	0,00	
FORNITURA DI SEGNALETICA STRADALE E DISSUASORI TRAFFICO	03/01	2010	13.492,04	0,00	
MIGLIORAMENTO SICUREZZA STRADALE	03/01	2010	1.280,00	0,00	
A DESTINAZIONE VINCOLATA	04/01	2010	24.500,00	0,00	
A DESTINAZIONE VINCOLATA	04/01	2010	7.282,51	0,00	
A DESTINAZIONE VINCOLATA	04/01	2010	24.500,00	0,00	
A DESTINAZIONE VINCOLATA	04/01	2010	15.000,38	12.417,05	
PERIZIA VARIANTE	04/01	2010	11.765,11	0,00	
A DESTINAZIONE VINCOLATA	04/01	2010	4.047,24	0,00	
A DESTINAZIONE VINCOLATA	04/02	2010	17.506,61	8.649,55	
A DESTINAZIONE VINCOLATA	04/02	2010	19.897,96	39.269,88	
A DESTINAZIONE VINCOLATA	04/02	2010	19.047,62	15.505,66	
MANUTENZIONE PATRIMONIO DIPROPRIETA' COMUNALE-	04/02	2010	3.653,07	3.410,59	
APPROVAZIONE PERIZIA DI VARIANTE	04/02	2010	2.391,35	0,00	
ARCHIVIO STORICO PIANO 2009VEDI ENTRATA 10.000,00	05/01	2010	11.111,11	0,00	
IMPIANTO VIDEO SORVEGLIANZALIQ.FATT.28 DEL 19.3.10	05/01	2010	262,68	0,00	
SISEMA MUSEALE URBANOMUSEI ARCHEOLOGICI-PIANO	05/01	2010	5.456,00	0,00	



**RELAZIONE PREVISIONALE E PROGRAMMATICA PER IL PERIODO 2015 - 2017****4.1 - ELENCO DELLE OPERE PUBBLICHE FINANZIATE NEGLI ANNI PRECEDENTI E NON REALIZZATE (IN TUTTO O IN PARTE)**

Descrizione (oggetto dell'opera)	Codice funzione e servizio	Anno di impegno fondi	Importo		Fonti di Finanziamento (descrizione estremi)
			Totale	Già liquidato	
	05/01	2010	6.250,00	0,00	
BIBLIOTECA COMUNALE L.R.42/97 - PIANO 2010 BENI	05/01	2010	4.000,00	0,00	
BIBLIOTECA COMUNALE-L.R.42/97 - PIANO 2010 BENI E SERVIZI	05/01	2010	3.750,00	0,00	
BIBLIOTECA COMUNALE ORGANIZZAZIONE ATTIVITA' CULTURALI	05/01	2010	3.232,28	0,00	
IMPEGNO PER PIANO MUSEI 2009 QUOTA 20% A CARICO COMUNE	05/01	2010	1.500,00	0,00	
MUSEO PER LA MATEMATICA L.R.42/97 PIANO MUSEI 2009	05/01	2010	2.000,00	0,00	
L.R. 74 FINANZIAMENTO G.R. 740 DEL 25/09/09 - DET N.B6529/2	05/02	2010	78.784,93	0,00	
SISTEMA MUSEALE URBANO MUSEO PER LA MATEMATICA	05/02	2010	4.000,00	0,00	
L.R. 74 FINANZIAMENTO G.R. 740 DEL 25/09/09 - DET N.B6529/2	05/02	2010	10.579,30	0,00	
INCENTIVI PER PROGETTAZIONE	05/02	2010	2.442,72	2.285,80	
COMPENSO INCENTIVANTE	05/02	2010	100,12	100,08	
MESSA IN SICUREZZA IMPIANTO ELETTRICO I CIRC. QUOTA DEL	08/01	2010	2.557,85	0,00	
LAVORI MANUTENZIONE AREE VERDI - APPROVAZIONE PREVENTIVI	08/01	2010	8.300,00	0,00	
IMPEGNO PER MIGLIORAMENTO SISTEMA MUSEOGRAFICO	08/01	2010	4.686,07	0,00	
AGGIUDICAZIONE	08/01	2010	82.649,53	0,00	
SISTEMA MUSEOGRAFICO CINQUEMURARIA MEDIOEVALE	08/01	2010	83,88	0,00	
	12/06	2010	940,21	0,00	
INCENTIVI L.109	12/06	2010	141,49	0,00	
MANUTENZIONE IMPIANTI ASCENSORI COMUNALI ANNO 2011	01/05	2011	2.583,86	0,00	
	01/05	2011	1.500,00	0,00	
	01/05	2011	1.000,00	0,00	



**RELAZIONE PREVISIONALE E PROGRAMMATICA PER IL PERIODO 2015 - 2017****4.1 - ELENCO DELLE OPERE PUBBLICHE FINANZIATE NEGLI ANNI PRECEDENTI E NON REALIZZATE (IN TUTTO O IN PARTE)**

Descrizione (oggetto dell'opera)	Codice funzione e servizio	Anno di impegno fondi	Importo		Fonti di Finanziamento (descrizione estremi)
			Totale	Già liquidato	
AFF. INCARICO	01/08	2011	3.775,20	0,00	
DISSUASORE TRAFFICO	03/01	2011	3.333,33	0,00	
DISSUASORE TRAFFICO	03/01	2011	1.162,70	0,00	
POTENZIAMENTO ATTIVITA' DI CONTROLLO	03/01	2011	15.838,90	0,00	
ACQ. SEGNALETICA STRADALE	03/01	2011	3.428,16	0,00	
SOMMA A DESTINAZIONE VINCOLATA	03/01	2011	76.883,56	0,00	
SOMMA A DESTINAZIONE VINCOLATA	03/01	2011	3.200,00	0,00	
POTENZIAMENTO ATTIVITA' DI CONTROLLO	03/01	2011	23.990,40	0,00	
ACQ. SEGNALETICA STRADALE	03/01	2011	5.231,55	0,00	
FONDO INCENTIVANTE	03/01	2011	241,07	0,00	
ACQ. SEGNALETICA STRADALE	03/01	2011	3.589,49	0,00	
UTILIZZO SOMME DA ONERI CONCESSIONI ENTRATA AL 30/11/11	04/02	2011	1.601,02	2.781,31	
IMPEGNO PER MIGLIORAMENTO SISTEMA MUSEOGRAFICO	08/01	2011	5.309,30	3.082,00	
GARA MAN. VERDE	08/01	2011	4.990,00	0,00	
AGGIUDICAZIONE DEI LAVORI finanziamento D.G.R. 676/200	08/01	2011	598.678,32	392.376,51	
INCARICO	08/01	2011	72.619,33	50.796,38	
COMMEMORAZIONE DEFUNTI	10/05	2011	42,00	0,00	
	10/05	2011	484,00	0,00	
	01/01	2012	8.000,00	0,00	
MAN. ASCENSORI	01/05	2012	556,60	0,00	
MAN. ASCENSORI	01/05	2012	1.000,00	0,00	

# **RELAZIONE PREVISIONALE E PROGRAMMATICA PER IL PERIODO 2015 - 2017**

## **4.1 - ELENCO DELLE OPERE PUBBLICHE FINANZIATE NEGLI ANNI PRECEDENTI E NON REALIZZATE (IN TUTTO O IN PARTE)**

Descrizione (oggetto dell'opera)	Codice funzione e servizio	Anno di impegno fondi	Importo		Fonti di Finanziamento (descrizione estremi)
			Totale	Già liquidato	
AFFIDAMENTO GESTIONE BAR "VILLA TOLOMEO GALLIO" 1.06/31.	01/05	2012	10.300,00	9.695,56	
MAN. ESTINTORI 2012/2014	01/05	2012	3.500,00	1.735,74	
LAVORI SISTEMAZIONE AREA GIOCHI	01/05	2012	580,00	0,00	
1 SAL	01/05	2012	80.238,39	0,00	
LAVORI SISTEMAZIONE AREA GIOCHI	01/05	2012	6.437,23	0,00	
PREST. PROF.LI ABITUALI	01/05	2012	12.350,39	0,00	
LAVORI SISTEMAZIONE AREA GIOCHI	01/05	2012	393,99	0,00	
MAN. PIATTAFORMA	01/06	2012	832,89	0,00	
	01/08	2012	20.004,02	0,00	
AFF.INCARICO	01/08	2012	5.000,00	3.775,20	
DESTINAZIONE VINCOLATA PER MULTE	03/01	2012	111.574,90	0,00	
DESTINAZIONE VINCOLATA PER MULTE	03/01	2012	154.846,30	0,00	
SOMME FINALIZZATE	03/01	2012	9.325,60	0,00	
	04/01	2012	17.239,77	16.015,64	
	04/01	2012	11.726,96	8.115,94	
	04/01	2012	17.763,17	0,00	
	04/01	2012	173.773,04	244.528,58	
ULTIMO SAL	04/01	2012	26.989,22	19.901,62	
	04/01	2012	17.239,77	7.176,65	
	04/02	2012	20.997,06	8.662,95	
AGGIUDICAZIONE DEFINITIVA	04/02	2012	58.915,51	58.798,83	

**RELAZIONE PREVISIONALE E PROGRAMMATICA PER IL PERIODO 2015 - 2017****4.1 - ELENCO DELLE OPERE PUBBLICHE FINANZIATE NEGLI ANNI PRECEDENTI E NON REALIZZATE (IN TUTTO O IN PARTE)**

Descrizione (oggetto dell'opera)	Codice funzione e servizio	Anno di impegno fondi	Importo		Fonti di Finanziamento (descrizione estremi)
			Totale	Già liquidato	
AGGIUDICAZIONE DEFINITIVA	04/02	2012	139.104,98	271.434,00	
APPROVAZIONE PERIZIA VARIANTE	04/02	2012	16.966,93	3.100,02	
IMPEGNO	05/01	2012	4.000,00	0,00	
IMPEGNO	05/01	2012	2.326,55	0,00	
INVESTIMENTI PER IMPIANTI L.R.42/94	05/02	2012	18.000,00	0,00	
AGGIUDICAZIONE DEFINITIVA- REALIZZAZIONE STRUTTURA PRESSO	06/02	2012	118.891,20	99.748,60	
AFFIDAMENTO DIREZIONE LAVORI	06/02	2012	15.427,50	4.338,32	
IND. ESPROPRIO	06/02	2012	9.125,00	5.700,00	
INCARICO	06/02	2012	1.960,20	0,00	
FONDO INCENTIVANTE	08/01	2012	326,15	0,00	
MUTUO CASSA POSIZ. 6002857 APPROVAZIONE PROGETTO	08/01	2012	783,49	0,00	
ART.92 D.LGS 163/2006 COMPLETAMENTO MURA MEDIEVALI	08/01	2012	24,31	0,00	
MARCIAPIEDI CENTRO URBANO FINANZ.PROVINCIALE	08/01	2012	7.211,48	4.026,05	
STRADA LA FORNACE FINANZIAMENTO D.G.R.676/2008	08/01	2012	162.165,25	0,00	
STRADA LA FORNACE FINANZIAMENTO D.G.R.676/2008	08/01	2012	737.834,75	0,00	
MUTUO CASSA DDPP/ POSIZ 6002809- VIA CONSOLARE E ADIACEN	08/01	2012	1.143,33	107,92	
MUTUO CASSA POSIZ. 6002857 APPROVAZIONE PROGETTO	08/01	2012	2.498,10	769,39	
VIABILITA' CENTRO URBA /ESTRA URB- MUTUO POSIZ 6002811	08/02	2012	27.779,39	30.728,52	
INCARICO SICUREZZA	08/02	2012	3.775,20	0,00	
VIABILITA' CENTRO URBA /ESTRA URB- MUTUO POSIZ 6002811	08/02	2012	2.332,33	1.991,76	
REALIZZAZIONE PROGETTO DI MANUTENZIONE STRAORDINARIA	10/05	2012	33.993,74	6.203,37	

**RELAZIONE PREVISIONALE E PROGRAMMATICA PER IL PERIODO 2015 - 2017****4.1 - ELENCO DELLE OPERE PUBBLICHE FINANZIATE NEGLI ANNI PRECEDENTI E NON REALIZZATE (IN TUTTO O IN PARTE)**

Descrizione (oggetto dell'opera)	Codice funzione e servizio	Anno di impegno fondi	Importo		Fonti di Finanziamento (descrizione estremi)
			Totale	Già liquidato	
PROGETTO GENERALE N148 LOCULI	10/05	2012	19.539,21	3.158,25	
PROGETTO GENERALE N148 LOCULI	10/05	2012	53.358,15	52.606,79	
REALIZZAZIONE PROGETTO DI MANUTENZIONE STRAORDINARIA	10/05	2012	4.582,20	4.262,80	
REALIZZAZIONE PROGETTO DI MANUTENZIONE STRAORDINARIA	10/05	2012	931,92	0,00	
MANUTENZIONE ASCENSORI	01/05	2013	7.500,00	0,00	
MAN.STRAORDINARIA ASCENSORETERMINALE	01/05	2013	1.130,14	1.130,13	
POTATURA PIANTE	01/05	2013	1.100,00	1.000,00	
MAN. ASCENSORE AL CENTRO ZAG ANNI 2013/2014	01/05	2013	790,56	702,72	
MESSA IN SICUREZZA DEL MARCIAPIEDE IN VIA G.MATTEOTTI	01/05	2013	380,41	0,00	
RETE COMUNALE	01/06	2013	6.000,00	0,00	
D.L.	01/08	2013	4.442,15	0,00	
NUBIFRAGIO OTTOBRE/NOVEMBRE2013	03/01	2013	2.970,00	0,00	
RIPRISTINO E BONIFICA FOSSI DI SCOLO	03/01	2013	17.391,25	17.391,24	
MAN. STRADE	03/01	2013	4.341,98	1.903,20	
NUBIFRAGIO SISTEMAZIONE FOSSI DI SCOLO	03/01	2013	16.520,74	16.250,74	
MESSA IN SICUREZZA DEL MARCIAPIEDE IN VIA G.MATTEOTTI	03/01	2013	117,99	0,00	
MESSA IN SICUREZZA STRADE	03/01	2013	178,78	18,90	
PERIZIA DI VARIANTE	04/02	2013	187,73	0,00	
	08/01	2013	1.650,00	0,00	
LAVORI DI RESTAURO	08/01	2013	440,00	363,00	
SISTEMAZIONE DANNI AL CIMITERO	08/01	2013	6.171,00	4.961,00	

**RELAZIONE PREVISIONALE E PROGRAMMATICA PER IL PERIODO 2015 - 2017****4.1 - ELENCO DELLE OPERE PUBBLICHE FINANZIATE NEGLI ANNI PRECEDENTI E NON REALIZZATE (IN TUTTO O IN PARTE)**

Descrizione (oggetto dell'opera)	Codice funzione e servizio	Anno di impegno fondi	Importo		Fonti di Finanziamento (descrizione estremi)
			Totale	Già liquidato	
PRENOTATI DALL'UFFICIO TECNICO	08/01	2013	4.000,00	2.440,00	
ANTICIPAZIONE	08/01	2013	121,00	0,00	
MAN. STRAORDINARIA STRADE	08/01	2013	20.983,94	20.900,00	
SERVIZIO ASCENSORI P.LE XX SETTEMBRE- TERMINAL-PERIODO 01/01-31/12/2014	01/05	2014	9.777,00	0,00	
MAN. ASCENSORE AL CENTRO ZAG	01/05	2014	702,72	512,40	
MAN. VERDE	01/05	2014	1.000,00	0,00	
RIPARAZIONE ASCENSORE	01/05	2014	1.000,40	1.000,00	
3 SAL	01/05	2014	21.507,35	0,00	
MANUTENZIONE ASCENSORI	01/05	2014	24,60	0,00	
SOSTITUZIONE DI UN PALO	01/05	2014	2.345,00	0,00	
realizzazione box office	01/05	2014	11.956,00	0,00	
MAN.STRAORDINARIA INFISSI	01/05	2014	5.856,00	0,00	
IMP. PER LAVORI DI MAN. IDRAULICA	01/05	2014	14.225,00	0,00	
LAVORI DI SISTEMAZIONE	01/05	2014	3.740,00	0,00	
man.straordinaria strade	01/05	2014	1.644,89	0,00	
man.straordinaria strade	01/05	2014	4.925,11	0,00	
SPAZZATURA STRADE-NOV.DIC.2014	01/05	2014	18.700,00	9.350,00	
SERVIZIO PULIZIA UFFICI COMUNALI- NOV.DIC.2014	01/05	2014	14.730,00	7.930,00	
RIQUALIFICAZIONE CENTRO STORICO- IMPEGNO	01/05	2014	24.752,65	0,00	
MANUTENZIONE EDIFICI PUBBLICI	01/05	2014	847,28	0,00	
FORNITURA GASOLIO SA RISCALDAMENTO	01/05	2014	6.500,00	0,00	

**RELAZIONE PREVISIONALE E PROGRAMMATICA PER IL PERIODO 2015 - 2017****4.1 - ELENCO DELLE OPERE PUBBLICHE FINANZIATE NEGLI ANNI PRECEDENTI E NON REALIZZATE (IN TUTTO O IN PARTE)**

Descrizione (oggetto dell'opera)	Codice funzione e servizio	Anno di impegno fondi	Importo		Fonti di Finanziamento (descrizione estremi)
			Totale	Già liquidato	
MANUTENZIONE STRADE COMUNALI	01/05	2014	3.883,23	0,00	
LAVORI PONTICELLO FOSSO COLANDREA	03/01	2014	4.950,00	0,00	
IMP.FORN.SBARRA AUTOMATICA	03/01	2014	3.336,70	0,00	
messa in sicurezza SCUOLA VIA DE GASPERI	04/01	2014	100.000,00	0,00	
SCUOLA CERIARA	04/02	2014	246.482,56	0,00	
SCUOLA CERIARA	04/02	2014	31.720,00	0,00	
MESSA IN SICUREZZA SCUOLA MADONNA DEL CALLE	04/02	2014	100.000,00	0,00	
AFFIDAMENTO LAVORI	04/03	2014	20.000,00	0,00	
ARCHIVIO STORICO	05/02	2014	10.491,00	0,00	
LAVORI SISTEMAZIONE PALESTRA VIA MONTANINO RIF. FIN.REGIONE LAZIO CAP.	06/02	2014	25.008,33	2.901,16	
POTATURA E ABBATTIMENTO ACACIE	08/01	2014	9.935,20	0,00	
MAN.EXTINTORI	08/01	2014	3.063,42	0,00	
MAT. PER CASTELLO S.MARTINO	08/01	2014	921,10	921,00	
ONERI	08/01	2014	310,50	0,00	
STATO FINALE	08/01	2014	33.659,99	0,00	
STATO FINALE	08/01	2014	177,62	0,00	
STATO FINALE	08/01	2014	1.356,73	0,00	
LAVORI MANUTENZIONE CIMITERO	08/01	2014	5.745,00	0,00	
IMPEGNO	08/01	2014	42.500,00	0,00	
1 SAL	08/01	2014	146.691,60	0,00	
2 SAL	08/01	2014	155.270,86	90.646,60	

**RELAZIONE PREVISIONALE E PROGRAMMATICA PER IL PERIODO 2015 - 2017****4.1 - ELENCO DELLE OPERE PUBBLICHE FINANZIATE NEGLI ANNI PRECEDENTI E NON REALIZZATE (IN TUTTO O IN PARTE)**

Descrizione (oggetto dell'opera)	Codice funzione e servizio	Anno di impegno fondi	Importo		Fonti di Finanziamento (descrizione estremi)
			Totale	Già liquidato	
AFFIDAMENTO	08/01	2014	16.445,00	0,00	
BONIFICA AMBIENTALE	08/01	2014	13.870,60	0,00	
TRATTAMENTO ANTIPARASSITARIO	08/01	2014	5.209,40	0,00	
BONIFICA APPARTAMENTO	08/01	2014	2.420,00	0,00	
SERVIZIO TAGLIO ERBA-NOV.-DIC.2014	08/01	2014	5.500,00	0,00	
MANUTENZIONE SPAZI VERDI	08/01	2014	4.255,00	0,00	
MANUTENZIONI UFFICI COMUNALI	08/01	2014	408,91	0,00	
IMPEGNO SOMME VINCOLATE	08/01	2014	202.350,88	0,00	
MANUTENZIONE RIPULITURA FOSSI	09/01	2014	53.000,00	0,00	
AFFIDAMENTO	09/01	2014	10.000,00	0,00	
INCARICO ARCH. CAUTILLI	09/01	2014	10.000,00	0,00	
LAVORI SISTEMAZIONE AREE ESTERNE ECOCENTRO RIF CAP. ENTRATE 600/73	09/05	2014	55.000,00	0,00	
REALIZZAZIONE LOCULI CIMIGTERIA RIF. CAP. ENTRATA 308/11	10/05	2014	278.046,90	0,00	

**RELAZIONE PREVISIONALE E PROGRAMMATICA PER IL PERIODO 2015 - 2017**

**4.2 - Considerazioni sullo stato di attuazione dei programmi (1)**


(1): indicare anche Accordi di programma, Patti territoriali, ecc.



**SEZIONE 5**

**RILEVAZIONE PER IL CONSOLIDAMENTO**

**DEI CONTI PUBBLICI(Art. 12, comma 8, D. L.vo 77/1995)**

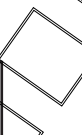


RELAZIONE PREVISIONALE E PROGRAMMATICA PER IL PERIODO 2015 - 2017

5.2 - DATI ANALITICI DI CASSA DELL'ULTIMO CONSUNTIVO DELIBERATO DAL CONSIGLIO PER L'ANNO 2013

(Sistema contabile ex D.L.vo 77/95 e D.P.R. 194/96)

Classificazione funzionale		1	2	3	4	5	6	7	8		9			10	11				12	Totale generale			
		Amm.n gestione e control.	Giustiz.	Polizia locale	Agruz. pubbl.	Cultura e beni culturali	Settore sport e ricreat.	Turismo	Viabil. illumin. e 02	Traspor. pubbl. serv. 03	Totale	Ediliz. residen. pubblica serv. 02	Serviz. idrico serv. 04	Altre serv. 01, 03, 05 e 06	Settore sociale	Indust. artig. serv. 04 e 06	Comme serv. 05	Agric. serv. 07	Altre serv. da 01 a 03	Totale	Servizi produtt.		
Classificazione economica	1. Personale	1.366.125,28	0,00	390.411,26	71.492,54	166.939,86	277.784,39	0,00	28.147,44	0,00	28.147,44	0,00	0,00	26.127,58	31.917,82	0,00	0,00	0,00	29.110,15	29.110,15	33.089,06	2.171.125,38	
	di cui:																						
	- oneri sociali	0,00	0,00	0,00	0,00	0,00	0,00	0,00	0,00	0,00	0,00	0,00	0,00	0,00	0,00	0,00	0,00	0,00	0,00	0,00	0,00	0,00	
	- ritenute IRPEF	0,00	0,00	0,00	0,00	0,00	0,00	0,00	0,00	0,00	0,00	0,00	0,00	0,00	0,00	0,00	0,00	0,00	0,00	0,00	0,00	0,00	
	2. Acquisiti beni e servizi	1.059.164,33	0,00	75.684,85	990.045,53	91.207,44	14.127,07	0,00	10.000,00	113.462,33	0,00	113.462,33	50.281,51	7.710,08	669.810,95	941.184,79	0,00	0,00	0,00	34.659,87	34.659,87	32.672,55	4.110.937,20
	Trasferimenti correnti																						
	3. Trasferimenti a famiglie e la Soc	61.269,10	0,00	0,00	22.366,39	8.666,00	400,00	0,00	0,00	0,00	0,00	0,00	0,00	17.000,00	250.280,53	0,00	0,00	0,00	0,00	0,00	0,00	359.982,02	
	4. Trasferimenti a imprese private	0,00	0,00	0,00	0,00	16.826,00	0,00	0,00	0,00	0,00	15.048,80	15.048,80	0,00	0,00	0,00	0,00	0,00	0,00	0,00	0,00	0,00	0,00	31.874,80
	5. Trasferimenti a Enti pubblici	0,00	0,00	0,00	59.333,50	0,00	0,00	0,00	0,00	0,00	679.556,94	679.556,94	0,00	0,00	110.303,26	446.759,99	0,00	0,00	0,00	0,00	0,00	1.298.953,09	
	di cui:																						
- Stato e Enti Ammin.Cle	0,00	0,00	0,00	0,00	0,00	0,00	0,00	0,00	0,00	0,00	0,00	0,00	0,00	0,00	0,00	0,00	0,00	0,00	0,00	0,00	0,00		
- Regione	0,00	0,00	0,00	0,00	0,00	0,00	0,00	0,00	0,00	0,00	0,00	0,00	0,00	0,00	0,00	0,00	0,00	0,00	0,00	0,00	0,00		
- Province e Città metropolitane	0,00	0,00	0,00	0,00	0,00	0,00	0,00	0,00	0,00	0,00	0,00	0,00	0,00	0,00	0,00	0,00	0,00	0,00	0,00	0,00	0,00		
- Comuni e l'Unione Comuni	0,00	0,00	0,00	0,00	0,00	0,00	0,00	0,00	0,00	0,00	0,00	0,00	0,00	0,00	0,00	0,00	0,00	0,00	0,00	0,00	0,00		
- Az. sanitarie e Ospedaliere	0,00	0,00	0,00	0,00	0,00	0,00	0,00	0,00	0,00	0,00	0,00	0,00	0,00	0,00	0,00	0,00	0,00	0,00	0,00	0,00	0,00		
- Consorzi di comuni e Istituzioni	0,00	0,00	0,00	0,00	0,00	0,00	0,00	0,00	0,00	0,00	0,00	0,00	0,00	0,00	0,00	0,00	0,00	0,00	0,00	0,00	0,00		
- Comunità montane	0,00	0,00	0,00	0,00	0,00	0,00	0,00	0,00	0,00	0,00	0,00	0,00	0,00	0,00	0,00	0,00	0,00	0,00	0,00	0,00	0,00		
- Aziende di pubblici servizi	0,00	0,00	0,00	42.833,50	0,00	0,00	0,00	0,00	0,00	679.556,94	679.556,94	0,00	0,00	0,00	395.590,75	0,00	0,00	0,00	0,00	0,00	0,00	1.118.281,19	
- Altri Enti Ammin.Locale	0,00	0,00	0,00	16.500,00	0,00	0,00	0,00	0,00	0,00	0,00	0,00	0,00	0,00	0,00	0,00	0,00	0,00	0,00	0,00	0,00	16.500,00		
6. Totale trasferimenti correnti																							
(3+4+5)		61.269,10	0,00	0,00	81.699,89	25.492,00	400,00	0,00	0,00	694.605,74	694.605,74	0,00	17.000,00	110.303,26	697.040,52	0,00	0,00	0,00	0,00	0,00	0,00	1.687.810,51	
7. Interessi passivi		327.767,90	0,00	0,00	9.888,68	14.762,81	26.897,72	0,00	0,00	0,00	0,00	34.890,73	0,00	28.894,35	5.304,25	0,00	0,00	0,00	0,00	0,00	0,00	552.825,10	
8. Altre spese correnti		212.767,07	0,00	17.600,00	0,00	0,00	0,00	10.000,00	0,00	0,00	0,00	0,00	0,00	0,00	18.908,00	0,00	0,00	0,00	12.885,48	12.885,48	0,00	272.160,55	
TOTALE SPESE CORRENTI (1+2+6+7+8)		3.027.093,68	0,00	483.696,11	1.153.126,64	298.402,11	69.328,18	20.000,00	215.809,43	694.605,74	910.415,17	85.178,24	24.710,08	865.136,14	1.694.355,38	0,00	0,00	0,00	76.655,50	76.655,50	38.761,61	8.799.888,84	



## 5.2 - ~~DATI ANALITICI~~ DI CASSA DELL'ULTIMO CONSUNTIVO DELIBERATO DAL CONSIGLIO PER L'ANNO 2013

[illegible]

**SEZIONE 6**

**CONSIDERAZIONI FINALI SULLA COERENZA DEI  
PROGRAMMI RISPETTO AI PIANI REGIONALI DI SVILUPPO,  
AI PIANI REGIONALI DI SETTORE, AGLI ATTI  
PROGRAMMATICI DELLA REGIONE**

**RELAZIONE PREVISIONALE E PROGRAMMATICA PER IL PERIODO 2015 - 2017****6.1 - Valutazioni finali della programmazione.**

A causa della crisi economica internazionale e nazionale che stiamo vivendo, i Comuni si trovano ad affrontare l'incremento della domanda di servizi sociali, cui dovrebbero corrispondere maggiori risorse finanziarie, mentre si registra un calo sia delle entrate proprie, che dei trasferimenti da parte dello Stato e della Regione. Oltre alla riduzione degli incassi dovuto all'impoverimento di famiglie e piccole imprese, le minori entrate riguardano i tagli ai trasferimenti statali disposti anche per il 2015.

In questa situazione è un difficile esercizio di equilibrio attuare una idonea programmazione senza incrementare la pressione fiscale.

Un elemento significativo su cui poggia la costruzione del Bilancio triennale 2015-2017 - oltre al recupero dell'evasione fiscale e all'efficientamento energetico - è la valorizzazione del patrimonio che, auspichiamo, possa portare risorse aggiuntive per dare una prospettiva di consolidamento e sviluppo dei servizi comunali.

PRIVERNO

li 11/08/2015

Il Segretario

DOTT. Alessandro Izzi

Il Direttore Generale

Il Responsabile  
della ProgrammazioneIl Responsabile del Servizio  
Finanziario  
Dott.ssa Roda' Antonina

(solo per i comuni che non hanno il Direttore Generale)

Il Rappresentante Legale

Dott. Andrea Polichetti

Timbro  
dell'Ente

**SCHEDA 1: PROGRAMMA TRIENNALE DELLE OPERE PUBBLICHE 2015 - 2016 - 2017  
DELL'AMMINISTRAZIONE COMUNE DI PRIVERNO (LT)**

**QUADRO DELLE RISORSE DISPONIBILI**

TIPOLOGIE/RISORSE	Arco temporale di validità del programma			Importo Totale
	Disponibilità Finanziaria Primo anno - 2015	Disponibilità Finanziaria Secondo anno - 2016	Disponibilità Finanziaria Terzo anno - 2017	
Entrate aventi destinazione vincolata per legge	€ 6.235.045,16	€ 3.042.286,00	€ 5.783.442,87	€ 15.060.774,03
Entrate acquisite mediante contrazione di mutuo	€ 0,00	€ 0,00	€ 0,00	€ 0,00
Entrate acquisite mediante apporti di capitali privati	€ 0,00	€ 0,00	€ 0,00	€ 0,00
Trasferimento di immobili ex art. 53, c. 6 e 7 d.lgs.n. 163/2006 e ss.mm.ii.	€ 0,00	€ 0,00	€ 0,00	€ 0,00
Stanziamenti di bilancio	€ 0,00	€ 0,00	€ 0,00	€ 0,00
Altro (*) beni immobili da trasferire	€ 0,00	€ 0,00	€ 0,00	€ 0,00
<b>Totali</b>	<b>€ 6.235.045,16</b>	<b>€ 3.042.286,00</b>	<b>€ 5.783.442,87</b>	<b>€ 15.060.774,03</b>

Priverno 22 luglio 2015

Il Responsabile del Servizio 3.1  
Il Responsabile del Programma delle OO.PP.  
Arch. Claudia ROMAGNA



~~ELENCO DEGLI IMMOBILI DA TRASFERIRE EX ART.53 COMMA 6-7 DEL D.Lgs. 12 aprile 2006 n.163 e ss.mm.ii.~~

TOTALE

### Note

Privero 22 luglio 2015

Il Responsabile del Servizio 3.1  
Il Responsabile del Programma delle OO.PP.  
(arch. Claudia Romagnolo)



**SCHEDA 2: PROGRAMMA TRIENNALE DELLE OPERE PUBBLICHE 2015-2016-2017**

**DELL'AMMINISTRAZIONE COMUNE DI PRIVERNO (LT)  
ARTICOLAZIONE DELLA COPERTURA FINANZIARIA**

N. progr.	Cod. Int. Amm.	CODICE STAT.		Categoria	DESCRIZIONE DELL'INTERVENTO	Priorità	STIMA DEI COSTI DEL PROGRAMMA			Cessione Immobili S/N	Apporto di capitale privato	
		Reg.	Prov. Com.				Primo Anno 2015	Secondo Anno 2016	Terzo Anno 2017		Importo	Tipologia
1		12	59	19	8	A05.08	1	€ 153.852,51	€ 0,00	€ 0,00	€ 0,00	/
2		12	59	19	8	A01.01	1	€ 120.000,00	€ 0,00	€ 0,00	€ 0,00	/
3		12	59	19	8	A05.08	1	€ 220.515,17	€ 0,00	€ 0,00	€ 0,00	/
4		12	59	19	8	A05.08	1	€ 278.202,56	€ 0,00	€ 0,00	€ 0,00	/
5		12	59	19	8	A05.08	1	€ 100.000,00	€ 0,00	€ 0,00	€ 0,00	/
6		12	59	19	8	A05.08	1	€ 100.000,00	€ 0,00	€ 0,00	€ 0,00	/
7		12	59	19	9	A05.31	1	€ 278.046,90	€ 0,00	€ 0,00	€ 0,00	/
8		12	59	19	1	A01.01	1	€ 429.000,00	€ 0,00	€ 0,00	€ 0,00	/
9		12	59	19	7	A05.09	1	€ 327.324,74	€ 0,00	€ 0,00	€ 0,00	/
10		12	59	19	7	A05.09	1	€ 200.000,00	€ 0,00	€ 0,00	€ 0,00	/
11		12	59	19	8	A01.01	1	€ 131.389,37	€ 0,00	€ 0,00	€ 0,00	/
12		12	59	19	2	A01.01	1	€ 915.000,00	€ 0,00	€ 0,00	€ 0,00	/
13		12	59	19	8	A01.01	1	€ 130.000,00	€ 0,00	€ 0,00	€ 0,00	/
14		12	59	19	8	A05.08	1	€ 635.000,00	€ 0,00	€ 0,00	€ 0,00	/
15		12	59	19	8	A05.11	1	€ 250.000,00	€ 0,00	€ 0,00	€ 0,00	/
16		12	59	19	8	A01.01	1	€ 160.000,00	€ 0,00	€ 0,00	€ 0,00	/
17		12	59	19	8	A02.05	1	€ 1.000.000,00	€ 0,00	€ 0,00	€ 0,00	/
18		12	59	19	7	A05.33	1	€ 225.000,00	€ 0,00	€ 0,00	€ 0,00	/
19		12	59	19	7	A05.31	1	€ 281.452,82	€ 0,00	€ 0,00	€ 0,00	/



20	12	59	19	8	A05.12	completamento e messa a norma del centro sportivo san Lorenzo	2	€ 0,00	€ 404.455,55	€ 0,00	€ 404.455,55	N	€ 0,00	/
21	12	59	19	8	A05.08	messa in sicurezza della scuola san Lorenzo	2	€ 0,00	€ 689.360,00	€ 0,00	€ 689.360,00	N	€ 0,00	/
22	12	59	19	8	A01.01	realizzazione marciapiedi via Martellotti - via Battistini	1	€ 300.221,09	€ 0,00	€ 0,00	€ 300.221,09	N	€ 0,00	/
23	12	59	19	8	A01.01	realizzazione marciapiede via della Grotta	2	€ 0,00	€ 273.461,11	€ 0,00	€ 273.461,11	N	€ 0,00	/
24	12	59	19	8	A03.06	riacimento impianto P.L. via della Grotta - via della Stazione;	2	€ 0,00	€ 300.000,00	€ 0,00	€ 300.000,00	N	€ 0,00	/
25	12	59	19	4	A05.31	sistemazione chiesa cimitero monumentale	2	€ 0,00	€ 510.009,34	€ 0,00	€ 510.009,34	N	€ 0,00	/
26	12	59	19	8	A01.01	Ristrutturazione di Viabilità Comunale all'interno del centro storico	2	€ 0,00	€ 150.000,00	€ 0,00	€ 150.000,00	N	€ 0,00	/
27	12	59	19	1	A05.05	interventi di messa in sicurezza strade comunali	2	€ 0,00	€ 350.000,00	€ 0,00	€ 350.000,00	N	€ 0,00	/
28	12	59	19	8	A05.12	Lavori di completamento del Complesso Sportivo San Lorenzo (marcio erboso)	2	€ 0,00	€ 365.000,00	€ 0,00	€ 365.000,00	N	€ 0,00	/
29	12	59	19	4	A05.11	Por Fesr Lazio 2007/13 - realizzazione parcheggio area sosta camper	3	€ 0,00	€ 0,00	€ 500.000,00	€ 500.000,00	N	€ 0,00	/
30	12	59	19	8	A05.11	por Fesr LAZIO 2007/13 - ampliamento parcheggio e pista ciclabile	3	€ 0,00	€ 0,00	€ 600.400,00	€ 600.400,00	N	€ 0,00	/
31	12	59	19	3	A05.11	POR FESR 2007/12 - realizzazione di una pista ciclabile con un percorso che collegherà il Borgo con il fiume Amaseno	3	€ 0,00	€ 0,00	€ 400.000,00	€ 400.000,00	N	€ 0,00	/
32	12	59	19	3	A05.11	POR FESR 2007/10 - Ristrutturazione e allestimento centro congressi castello di san Martino	3	€ 0,00	€ 0,00	€ 1.000.000,00	€ 1.000.000,00	N	€ 0,00	/
33	12	59	19	1	A05.35	Lavori di realizzazione di opere igienico-sanitarie rete fognaria loc. Ceriara - San Martino (L.R.88/80)	3	€ 0,00	€ 0,00	€ 473.225,04	€ 473.225,04	N	€ 0,00	/
34	12	59	19	8	A03.06	lavori di completamento e adeguamento pubblica illuminazione via Torretta Rocchigliana - via della Stazione in Priverno	3	€ 0,00	€ 0,00	€ 272.409,48	€ 272.409,48	N	€ 0,00	/
35	12	59	19	4	A05.33	sistemazione ed allestimento sede comunale - sala consiliare	3	€ 0,00	€ 0,00	€ 300.000,00	€ 300.000,00	N	€ 0,00	/
36	12	59	19	1	A05.08	Lavori di realizzazione pista ciclabile Fossanova-Sonnino scalo	3	€ 0,00	€ 0,00	€ 268.318,90	€ 268.318,90	N	€ 0,00	/
37	12	59	19	8	A03.06	intervento di completamento impianto di pubblica illuminazione via Marittima II° - località Fossanova	3	€ 0,00	€ 0,00	€ 135.590,11	€ 135.590,11	N	€ 0,00	/
38	12	59	19	5	A05.11	Lavori per la tutela e la valorizzazione delle fontane antiche	3	€ 0,00	€ 0,00	€ 151.701,27	€ 151.701,27	N	€ 0,00	/
39	12	59	19	8	A05.35	Realizzazione opere igienico-sanitarie - completamento rete approv. idrico loc. Boschetto-Campo al Pozzo e loc. Mezzagosto-Carobbia	3	€ 0,00	€ 0,00	€ 218.942,07	€ 218.942,07	N	€ 0,00	/
40	12	59	19	8	A01.01	completamento-ristrutturazione asse viario "Via traversa Marittima II" via Padre Domenico Camusi - località Fossanova (stazione)	3	€ 0,00	€ 0,00	€ 322.856,00	€ 322.856,00	N	€ 0,00	/
41	12	59	19	4	A05.31	Intervento di sistemazione Chiesa di S. Martino	3	€ 0,00	€ 0,00	€ 140.000,00	€ 140.000,00	N	€ 0,00	/
42	12	59	19	1	A01.88	sistemazione area e spostamento terminal autobus	3	€ 0,00	€ 0,00	€ 1.000.000,00	€ 1.000.000,00	N	€ 0,00	/
TOTALE								€ 6.235.045,16	€ 3.042.265,00	€ 5.783.442,87	€ 15.060.774,03		€ 0,00	/

Priverno, 22 luglio 2015

Il Responsabile del Servizio 3.1  
Il Responsabile del programma OO.PP.  
Sardh. Claudia ROMANO



**SCHEDA 3: PROGRAMMA TRIENNALE DELLE OPERE PUBBLICHE 2015 - 2016 - 2017  
DELL'AMMINISTRAZIONE COMUNE DI PRIVERNO (LT)**

**ELENCO ANNUALE 2015**

Cod. Int. Amm.ne (1)	CODICE UNICO INTERVENTO CUI (2)	DESCRIZIONE INTERVENTO	RESPONSABILE DEL PROCEDIMENTO		IMPORTO ANNUALITÀ 2015	IMPORTO TOTALE INTERVENTO	FINALITÀ (3)	Conformità		Priorità (4)	STATO PROGETTAZIONE approvata (5)	TEMPI DI ESECUZIONE ANNO	
			Cognome	Nome				Urb (S/N)	Amb (S/N)			TRIM. INIZIO LAVORI	TRIM. FINE LAVORI
1		manutenzione straordinaria palasport scuola media san Tommaso d'aquino	Romagna	Claudia	€ 153.852,51	€ 153.852,51	URB	S	S	1	PP	II	IV
2		miglioramento e messa in sicurezza viabilità comunale - ristrutturazione ponte colle Menardo	Romagna	Claudia	€ 120.000,00	€ 120.000,00	URB	S	S	1	PD	II	IV
3		messa in sicurezza della scuola elementare "Spalazzina mattoni"	Romagna	Claudia	€ 220.515,17	€ 220.515,17	MIS	S	S	1	PE	II	IV
4		riqualificazione scuola via De Gasperi - Certara	Romagna	Claudia	€ 278.202,56	€ 278.202,56	MIS	S	S	1	PE	II	IV
5		Piano straordinario messa in sicurezza edifici scolastici - 3° stralcio: scuola dell'infanzia e primaria - via De Gasperi, 3 frazione Certara	Romagna	Claudia	€ 100.000,00	€ 100.000,00	COP	S	S	1	SF	II	IV
6		Piano straordinario messa in sicurezza edifici scolastici - 3° stralcio: scuola elementare materna Madonna del Colle	Romagna	Claudia	€ 100.000,00	€ 100.000,00	COP	S	S	1	SF	II	IV
7		Realizzazione di loculi cimiteriali in due blocchi: riparto VI (100) e riparto V (240)	Romagna	Claudia	€ 278.046,90	€ 278.046,90	COP	S	S	1	SF	II	IV
8		Realizzazione parcheggio loc. San benedetto	Romagna	Claudia	€ 429.000,00	€ 429.000,00	URB	S	S	1	P.P.	II	IV
9		P.S.R. Lazio 2007/2013 - Mis. 313-Az.B - Tip.4: D.G.R. Lazio del 27/05/2014, n.300. manutenzione straordinaria e ristrutturazione della struttura ricettivo-alberghiera del Parco-Castello di San Marino	Romagna	Claudia	€ 327.324,74	€ 327.324,74	MIS	S	S	1	P.E.	II	IV
10		P.S.R. Lazio 2007/2013 - Mis.321-Az.B-Tip.1: D.G.R. Lazio del 17/05/2014, n.365. Intervento di manutenzione straordinaria ristrutturazione e adeguamento spazi interni anche per il superamento delle barriere architettoniche dei locali ex scuola borgo Fossanova edili a servizi sociali, ricreativi e culturali	Romagna	Claudia	€ 200.000,00	€ 200.000,00	MIS	S	S	1	P.E.	II	IV
11		P.S.R. Lazio 2007/2013 - Mis. 322 -Tip.1: D.G.R. Lazio del 17/05/2014, n.366 -centro storico rurale di borgo Fossanova: ripristino e riqualificazione dell'area a parcheggio	Romagna	Claudia	€ 131.389,37	€ 131.389,37	COP URB	S	S	1	P.E.	II	IV
12		Riqualificazione urbana del centro storico di Priverno in località "ex serbatoio idrico"	Romagna	Claudia	€ 915.000,00	€ 915.000,00	CPA URB	S	S	1	PP/PP	II	IV
13		Lavori di sistemazione, adeguamento e ripristino strada "via Mole Cornuti" e sue traverse	Romagna	Claudia	€ 130.000,00	€ 130.000,00	CPA COP	S	S	1	PP/PP	II	IV
14		Messa sicurezza plesso scolastico Priverno 1 - Matteotti - palazzine A e D	Romagna	Claudia	€ 635.000,00	€ 635.000,00	ADN COP	S	S	1	P.E.	II	IV



15	Miglioramento fruibilità e accessibilità sito di interesse archeologico "Priverum"	Romagna	Claudia	€ 250.000,00	€ 250.000,00	VAB	S	S	1	P.E.	II	IV
16	Sistemazione strada comunale "via colla Menardo" e realizzazione impianto di illuminazione pubblica lungo S.P. "via dei Grigoli" - localita' Boschetto	Romagna	Claudia	€ 160.000,00	€ 160.000,00	MIS URB	S	S	1	S.F.	II	IV
17	Tutela ambientale e messa in sicurezza del fosso di Colendrea in località "colla Menardo"	Romagna	Claudia	€ 1.000.000,00	€ 1.000.000,00	AMB	S	S	1	S.F.	II	IV
18	Spostamento uffici comunali (servizi sociali-biblioteca-vigili urbani) €225.000,00	Romagna	Claudia	€ 225.000,00	€ 225.000,00	MIS CPA	S	S	1	S.F.	II	IV
19	Cimitero comunale manutenzione straordinaria V riparto	Romagna	Claudia	€ 281.492,82	€ 281.492,82	ADN	S	S	1	S.F.	II	IV
20	realizzazione marciapiedi via Martelli / via Battisti	Romagna	Claudia	€ 300.221,09	€ 300.221,09	AMB	S	S	1	S.F.	II	IV
TOTALE					€ 6.235.045,16							

Priverno 22 luglio 2015

Il Responsabile del Servizio 3.1

Il Responsabile del Programma delle OO.PP.

Il Responsabile Claudia ROMAGNA




art.271 del d.P.R. 5 ottobre 2010, n.207

(2) La codifica dell'intervento CU (C.F.+ANNO+N.PROGRESSIVO) verrà composta e confermata, al momento della pubblicazione, del sistema informativo di gestione

### Note

Il Responsabile del Servizio 3.1  
responsabile del Programma delle OO.PP.  
arch. Claudia ROMAGNA



COMUNE DI PRIVERNO  
(Esercizio 2015)

Verifica Bilancio - Patto

	Anno 2015	Anno 2016	Anno 2017
Accertamenti (Titoli I,II,III)	18.126.766,27	12.481.242,07	11.826.011,19
Eventuali rettifiche	0,00	0,00	0,00
Riscossioni (Titolo IV al netto risc. crediti e altre detrazioni)	12.355.334,94	10.528.986,63	10.581.165,14
Entrate complessive miste	30.482.101,21	23.010.228,70	22.407.176,33
	Anno 2015	Anno 2016	Anno 2017
Impegni (Titolo I)	18.522.467,66	12.882.652,48	12.230.276,12
Eventuali rettifiche	0,00	0,00	0,00
Pagamenti (Titolo II al netto conc. crediti e altre detrazioni)	10.373.633,55	8.955.576,22	9.010.900,21
Spese complessive miste	28.896.101,21	21.838.228,70	21.241.176,33
Obiettivo previsto	1.586.000,00	1.172.000,00	1.166.000,00
Obiettivo da raggiungere	1.586.000,00	1.172.000,00	1.166.000,00
Verifica	Ok 0,00	Ok 0,00	Ok 0,00

**COMUNE DI PRIVERNO**  
**(Esercizio 2015)**

**BILANCIO DI PREVISIONE**  
**ENTRATE**

TITOLO TIPOLOGIA	DENOMINAZIONE	RESIDUI PRESUNTI AL TERMINE DELL'ESERCIZIO 2014		PREVISIONI DEFINITIVE DELL'ANNO 2014			
					Previsioni dell'anno 2015	Previsioni dell'anno 2016	Previsioni dell'anno 2017
	Fondo pluriennale vincolato per spese correnti		previsioni di competenza	0,00	4.598.020,15	418.203,21	0,00
	Fondo pluriennale vincolato per spese in conto capitale		previsioni di competenza	0,00	2.093.893,41	0,00	0,00
	Utilizzo avanzo di Amministrazione		previsioni di competenza	300.000,00	0,00	0,00	0,00
	- di cui avanzo vincolato utilizzato anticipatamente		previsioni di competenza	0,00	0,00	0,00	0,00
	Fondo cassa al 1/1/2015		previsioni di cassa	678.082,02	678.082,02		
<b>TITOLO 1: Entrate correnti di natura tributaria, contributiva e perequativa</b>							
10101	Tipologia 101: Imposte, tasse e p roventi assimilati	5.222.785,27	previsioni di competenza previsioni di cassa	6.066.549,25 0,00	6.232.170,61 11.454.955,88	6.294.492,31	6.625.653,17
10104	Tipologia 104: Compartecipazion i di tributi	0,00	previsioni di competenza previsioni di cassa	0,00 0,00	0,00 0,00	0,00	0,00
10301	Tipologia 301: Fondi perequativi da Amministrazioni Centrali	0,00	previsioni di competenza previsioni di cassa	0,00 0,00	0,00 0,00	0,00	0,00
10302	Tipologia 302: Fondi perequativi dalla Regione o Provincia autonoma (solo per Enti locali)	0,00	previsioni di competenza previsioni di cassa	0,00 0,00	0,00 0,00	0,00	0,00
10000 Totale TITOLO 1	Entrate correnti di natura tributa ria, contributiva e perequativa	5.222.785,27	previsioni di competenza previsioni di cassa	6.066.549,25 0,00	6.232.170,61 11.454.955,88	6.294.492,31	6.625.653,17
<b>TITOLO 2: Trasferimenti correnti</b>							
20101	Tipologia 101: Trasferimenti corr enti da Amministrazioni pubblic he	2.705.670,88	previsioni di competenza previsioni di cassa	5.837.112,44 0,00	3.751.670,18 6.457.341,06	3.251.498,30	2.579.669,72
20102	Tipologia 102: Trasferimenti corr enti da Famiglie	0,00	previsioni di competenza previsioni di cassa	0,00 0,00	0,00 0,00	0,00	0,00
20103	Tipologia 103: Trasferimenti corr enti da Imprese	21.333,33	previsioni di competenza previsioni di cassa	0,00 0,00	0,00 21.333,33	0,00	0,00
20104	Tipologia 104: Trasferimenti corr enti da Istituzioni Sociali Private	0,00	previsioni di competenza previsioni di cassa	0,00 0,00	0,00 0,00	0,00	0,00
20105	Tipologia 105: Trasferimenti corr enti dalla UE e dal Resto del Mon do	5.410,00	previsioni di competenza previsioni di cassa	65.847,00 0,00	65.847,00 71.257,00	66.505,47	66.834,71
20000 Totale TITOLO 2	Trasferimenti correnti	2.732.414,21	previsioni di competenza previsioni di cassa	5.902.959,44 0,00	3.817.517,18 6.549.931,39	3.318.003,77	2.646.504,43

**COMUNE DI PRIVERNO**  
**(Esercizio 2015)**

**BILANCIO DI PREVISIONE**  
**ENTRATE**

TITOLO TIPOLOGIA	DENOMINAZIONE	RESIDUI PRESUNTI AL TERMINE DELL'ESERCIZIO 2014		PREVISIONI DEFINITIVE DELL'ANNO 2014	Previsioni		
					Previsioni dell'anno 2015	Previsioni dell'anno 2016	Previsioni dell'anno 2017
TITOLO 3: Entrate extratributarie							
30100	Tipologia 100: Vendita di beni e servizi e proventi derivanti dalla gestione dei beni	1.227.573,59	previsioni di competenza previsioni di cassa	2.409.825,89 0,00	2.724.873,30 3.952.446,89	1.743.180,63	1.801.833,37
30200	Tipologia 200: Proventi derivanti dall'attività di controllo e repressione delle irregolarità e degli illeciti	2.978.567,28	previsioni di competenza previsioni di cassa	598.363,00 0,00	435.900,00 3.413.567,28	439.350,00	441.525,00
30300	Tipologia 300: Interessi attivi	0,00	previsioni di competenza previsioni di cassa	9.149,52 0,00	8.549,52 8.549,52	8.635,02	8.677,76
30400	Tipologia 400: Altre entrate da redditi da capitale	0,00	previsioni di competenza previsioni di cassa	0,00 0,00	0,00 0,00	0,00	0,00
30500	Tipologia 500: Rimborsi e altre entrate correnti	81.182,17	previsioni di competenza previsioni di cassa	214.756,76 0,00	310.625,51 391.807,68	259.377,13	301.817,46
30000 Totale TITOLO 3	Entrate extratributarie	4.287.323,04	previsioni di competenza previsioni di cassa	3.232.095,17 0,00	3.479.048,33 7.766.371,37	2.450.542,78	2.553.853,59
TITOLO 4: Entrate in conto capitale							
40100	Tipologia 100: Tributi in conto capitale	0,00	previsioni di competenza previsioni di cassa	0,00 0,00	0,00 0,00	0,00	0,00
40200	Tipologia 200: Contributi agli investimenti	2.230.074,20	previsioni di competenza previsioni di cassa	2.424.509,20 0,00	2.471.430,07 4.701.504,27	2.073.641,95	2.092.699,99
40300	Tipologia 300: Altri trasferimenti in conto capitale	407.990,86	previsioni di competenza previsioni di cassa	431.131,91 0,00	2.747.556,72 3.161.649,11	2.646.064,05	2.659.164,38
40400	Tipologia 400: Entrate da alienazione di beni materiali e immateriali	13.116,17	previsioni di competenza previsioni di cassa	2.900,00 0,00	661.985,90 675.102,07	668.605,76	671.915,69
40500	Tipologia 500: Altre entrate in conto capitale	364.296,27	previsioni di competenza previsioni di cassa	2.070.089,72 0,00	3.407.050,86 3.765.245,60	3.353.280,39	3.347.247,98
40000 Totale TITOLO 4	Entrate in conto capitale	3.015.477,50	previsioni di competenza previsioni di cassa	4.928.630,83 0,00	9.288.023,55 12.303.501,05	8.741.592,15	8.771.028,04
TITOLO 5: Entrate da riduzione di attività finanziarie							
50100	Tipologia 100: Alienazione di attività finanziarie	0,00	previsioni di competenza previsioni di cassa	0,00 0,00	0,00 0,00	0,00	0,00
50200	Tipologia 200: Riscossione crediti di breve termine	0,00	previsioni di competenza previsioni di cassa	0,00 0,00	0,00 0,00	0,00	0,00
50300	Tipologia 300: Riscossione crediti di medio-lungo termine	0,00	previsioni di competenza previsioni di cassa	0,00 0,00	0,00 0,00	0,00	0,00
50400	Tipologia 400: Altre entrate per riduzione di attività finanziarie	0,00	previsioni di competenza previsioni di cassa	0,00 0,00	0,00 0,00	0,00	0,00
50000 Totale TITOLO 5	Entrate da riduzione di attività finanziarie	0,00	previsioni di competenza previsioni di cassa	0,00 0,00	0,00 0,00	0,00	0,00

**COMUNE DI PRIVERNO**  
**(Esercizio 2015)**

**BILANCIO DI PREVISIONE**  
**ENTRATE**

TITOLO TIPOLOGIA	DENOMINAZIONE	RESIDUI PRESUNTI AL TERMINE DELL'ESERCIZIO 2014		PREVISIONI DEFINITIVE DELL'ANNO 2014	PREVISIONI		
					Previsioni dell'anno 2015	Previsioni dell'anno 2016	Previsioni dell'anno 2017
TITOLO 6: Accensione prestiti							
60100	Tipologia 100: Emissione di titoli obbligazionari	0,00	previsioni di competenza previsioni di cassa	0,00 0,00	0,00 0,00	0,00	0,00
60200	Tipologia 200: Accensione Prestiti a breve termine	0,00	previsioni di competenza previsioni di cassa	0,00 0,00	0,00 0,00	0,00	0,00
60300	Tipologia 300: Accensione Mutui e altri finanziamenti a medio lungo termine	662.418,51	previsioni di competenza previsioni di cassa	184.059,71 0,00	0,00 662.418,51	0,00	0,00
60400	Tipologia 400: Altre forme di indebitamento	0,00	previsioni di competenza previsioni di cassa	0,00 0,00	0,00 0,00	0,00	0,00
60000 Totale TITOLO 6	Accensione prestiti	662.418,51	previsioni di competenza previsioni di cassa	184.059,71 0,00	0,00 662.418,51	0,00	0,00
TITOLO 7: Anticipazioni da istituto tesoriere/cassiere							
70100	Tipologia 100: Anticipazioni da istituto tesoriere/cassiere	0,00	previsioni di competenza previsioni di cassa	6.461.630,67 0,00	2.662.169,94 2.662.169,94	2.688.791,64	2.702.102,49
70000 Totale TITOLO 7	Anticipazioni da istituto tesoriere/cassiere	0,00	previsioni di competenza previsioni di cassa	6.461.630,67 0,00	2.662.169,94 2.662.169,94	2.688.791,64	2.702.102,49
TITOLO 9: Entrate per conto terzi e partite di giro							
90100	Tipologia 100: Entrate per partite di giro	21.453,72	previsioni di competenza previsioni di cassa	1.308.160,00 0,00	1.308.160,00 1.329.613,72	1.321.241,60	1.327.782,47
90200	Tipologia 200: Entrate per conto terzi	590.829,65	previsioni di competenza previsioni di cassa	831.964,16 0,00	884.381,00 1.475.210,65	893.224,81	897.646,72
90000 Totale TITOLO 9	Entrate per conto terzi e partite di giro	612.283,37	previsioni di competenza previsioni di cassa	2.140.124,16 0,00	2.192.541,00 2.804.824,37	2.214.466,41	2.225.429,19
TOTALE TITOLI		16.532.701,90	previsioni di competenza previsioni di cassa	28.916.049,23 0,00	27.671.470,61 44.204.172,51	25.707.889,06	25.524.570,91
TOTALE GENERALE DELLE ENTRATE		16.532.701,90	previsioni di competenza previsioni di cassa	29.216.049,23 678.082,02	34.363.394,17 44.882.254,53	26.126.092,27	25.524.570,91



**COMUNE DI PRIVERNO**  
**(Esercizio 2015)**

**BILANCIO DI PREVISIONE**  
**SPESE**

MISSIONE, PROGRAMMA, TITOLO	DENOMINAZIONE	RESIDUI PRESUNTI AL TERMINE DELL'ESERCIZIO 2014		PREVISIONI DEFINITIVE DELL'ANNO 2014			
					Previsioni dell'anno 2015	Previsioni dell'anno 2016	Previsioni dell'anno 2017
DISAVANZO DI AMMINISTRAZIONE				0,00	175.199,76	175.199,76	175.199,76
MISSIONE 01 Servizi istituzionali, generali e di gestione							
0101	Programma 01 Organi istituzionali						
	Titolo 1 Spese correnti	38.239,81	previsione di competenza di cui già impegnato di cui fondo pluriennale vincolato previsione di cassa	173.301,48  0,00 0,00	185.811,52 0,00 0,00 194.051,33	148.552,60 0,00 0,00 0,00	149.288,00 0,00 0,00 0,00
	Titolo 2 Spese in conto capitale	0,00	previsione di competenza di cui già impegnato di cui fondo pluriennale vincolato previsione di cassa	1.000,00  0,00 0,00	78.868,00 0,00 0,00 78.868,00	79.656,68 0,00 0,00 0,00	80.051,02 0,00 0,00 0,00
	Totale Programma 01 Organi istituzionali	38.239,81	previsione di competenza di cui già impegnato di cui fondo pluriennale vincolato previsione di cassa	174.301,48  0,00 0,00	234.679,52 0,00 0,00 272.919,33	228.209,28 0,00 0,00 0,00	229.339,02 0,00 0,00 0,00
0102	Programma 02 Segreteria generale						
	Titolo 1 Spese correnti	129.093,31	previsione di competenza di cui già impegnato di cui fondo pluriennale vincolato previsione di cassa	1.002.201,27  0,00 0,00	1.219.222,35 0,00 0,00 1.348.315,66	1.035.615,54 0,00 0,00 0,00	1.040.742,35 0,00 0,00 0,00
	Titolo 2 Spese in conto capitale	0,00	previsione di competenza di cui già impegnato di cui fondo pluriennale vincolato previsione di cassa	0,00  0,00 0,00	0,00 0,00 0,00 0,00	0,00 0,00 0,00 0,00	0,00 0,00 0,00 0,00
	Totale Programma 02 Segreteria generale	129.093,31	previsione di competenza di cui già impegnato di cui fondo pluriennale vincolato previsione di cassa	1.002.201,27  0,00 0,00	1.219.222,35 0,00 0,00 1.348.315,66	1.035.615,54 0,00 0,00 0,00	1.040.742,35 0,00 0,00 0,00
0103	Programma 03 Gestione economica, finanziaria, programmazione, provveditorato						
	Titolo 1 Spese correnti	449.394,39	previsione di competenza di cui già impegnato di cui fondo pluriennale vincolato previsione di cassa	1.007.030,62  0,00 0,00	1.190.101,19 0,00 0,00 1.639.495,58	1.192.836,46 0,00 0,00 0,00	1.198.741,59 0,00 0,00 0,00
	Titolo 2 Spese in conto capitale	0,00	previsione di competenza di cui già impegnato di cui fondo pluriennale vincolato previsione di cassa	0,00  0,00 0,00	0,00 0,00 0,00 0,00	0,00 0,00 0,00 0,00	0,00 0,00 0,00 0,00
	Titolo 3 Spese per incremento di attività finanziarie	0,00	previsione di competenza di cui già impegnato di cui fondo pluriennale vincolato previsione di cassa	0,00  0,00 0,00	0,00 0,00 0,00 0,00	0,00 0,00 0,00 0,00	0,00 0,00 0,00 0,00
	Totale Programma 03 Gestione economica, finanziaria, programmazione,	449.394,39	previsione di competenza di cui già impegnato di cui fondo pluriennale vincolato previsione di cassa	1.007.030,62  0,00 0,00	1.190.101,19 0,00 0,00 1.639.495,58	1.192.836,46 0,00 0,00 0,00	1.198.741,59 0,00 0,00 0,00
0104	Programma 04 Gestione delle entrate tributarie e servizi fiscali						
	Titolo 1 Spese correnti	22.188,15	previsione di competenza di cui già impegnato di cui fondo pluriennale vincolato previsione di cassa	624.973,35  0,00 0,00	93.426,77 0,00 0,00 115.614,92	92.019,76 0,00 0,00 0,00	92.475,30 0,00 0,00 0,00
	Titolo 2 Spese in conto capitale	0,00	previsione di competenza di cui già impegnato di cui fondo pluriennale vincolato previsione di cassa	0,00  0,00 0,00	0,00 0,00 0,00 0,00	0,00 0,00 0,00 0,00	0,00 0,00 0,00 0,00
	Totale Programma 04 Gestione delle entrate tributarie e servizi fiscali	22.188,15	previsione di competenza di cui già impegnato di cui fondo pluriennale vincolato previsione di cassa	624.973,35  0,00 0,00	93.426,77 0,00 0,00 115.614,92	92.019,76 0,00 0,00 0,00	92.475,30 0,00 0,00 0,00
0105	Programma 05 Gestione dei beni demaniali e patrimoniali						
	Titolo 1 Spese correnti	292.625,66	previsione di competenza di cui già impegnato di cui fondo pluriennale vincolato previsione di cassa	487.776,56  0,00 0,00	455.831,71 0,00 0,00 748.457,37	430.555,21 0,00 0,00 0,00	432.686,67 0,00 0,00 0,00

**COMUNE DI PRIVERNO**  
**(Esercizio 2015)**

**BILANCIO DI PREVISIONE**  
**SPESE**

MISSIONE, PROGRAMMA, TITOLO	DENOMINAZIONE	RESIDUI PRESUNTI AL TERMINE DELL'ESERCIZIO 2014		PREVISIONI DEFINITIVE DELL'ANNO 2014	Previsioni		
					dell'anno 2015	dell'anno 2016	dell'anno 2017
Titolo 2	Spese in conto capitale	81.278,78	previsione di competenza <i>di cui già impegnato</i> <i>di cui fondo pluriennale vincolato</i> previsione di cassa	956.191,72	597.332,96 0,00 0,00 678.611,74	528.372,74 0,00 0,00 958.927,95	530.988,44 0,00 0,00 963.675,11
<b>Totale Programma 05</b>	<b>Gestione dei beni demaniali e patrimoniali</b>	373.904,44	previsione di competenza <i>di cui già impegnato</i> <i>di cui fondo pluriennale vincolato</i> previsione di cassa	1.443.968,28	1.053.164,67 0,00 0,00 1.427.669,11	958.927,95 0,00 0,00	963.675,11 0,00 0,00
<b>0106 Programma 06</b>	<b>Ufficio tecnico</b>						
Titolo 1	Spese correnti	81.807,12	previsione di competenza <i>di cui già impegnato</i> <i>di cui fondo pluriennale vincolato</i> previsione di cassa	440.610,64	448.078,33 0,00 0,00 529.885,45	393.799,73 0,00 0,00	395.749,23 0,00 0,00
Titolo 2	Spese in conto capitale	10.545,00	previsione di competenza <i>di cui già impegnato</i> <i>di cui fondo pluriennale vincolato</i> previsione di cassa	52.952,00	51.012,45 0,00 0,00 61.557,45	30.850,45 0,00 0,00	31.003,18 0,00 0,00
<b>Totale Programma 06</b>	<b>Ufficio tecnico</b>	92.352,12	previsione di competenza <i>di cui già impegnato</i> <i>di cui fondo pluriennale vincolato</i> previsione di cassa	493.562,64	499.090,78 0,00 0,00 591.442,90	424.650,18 0,00 0,00	426.752,41 0,00 0,00
<b>0107 Programma 07</b>	<b>Elezioni e consultazioni popolari - Anagrafe e stato civile</b>						
Titolo 1	Spese correnti	1.109,19	previsione di competenza <i>di cui già impegnato</i> <i>di cui fondo pluriennale vincolato</i> previsione di cassa	94.119,70	94.119,70 0,00 0,00 95.228,89	95.060,89 0,00 0,00	95.531,50 0,00 0,00
Titolo 2	Spese in conto capitale	0,00	previsione di competenza <i>di cui già impegnato</i> <i>di cui fondo pluriennale vincolato</i> previsione di cassa	0,00	0,00 0,00 0,00 0,00	0,00 0,00 0,00	0,00 0,00 0,00
<b>Totale Programma 07</b>	<b>Elezioni e consultazioni popolari - Anagrafe e stato civile</b>	1.109,19	previsione di competenza <i>di cui già impegnato</i> <i>di cui fondo pluriennale vincolato</i> previsione di cassa	94.119,70	94.119,70 0,00 0,00 95.228,89	95.060,89 0,00 0,00	95.531,50 0,00 0,00
<b>0108 Programma 08</b>	<b>Statistica e sistemi informativi</b>						
Titolo 1	Spese correnti	13.974,82	previsione di competenza <i>di cui già impegnato</i> <i>di cui fondo pluriennale vincolato</i> previsione di cassa	10.000,00	20.000,00 0,00 0,00 33.974,82	20.200,00 0,00 0,00	20.300,00 0,00 0,00
Titolo 2	Spese in conto capitale	0,00	previsione di competenza <i>di cui già impegnato</i> <i>di cui fondo pluriennale vincolato</i> previsione di cassa	0,00	0,00 0,00 0,00 0,00	0,00 0,00 0,00	0,00 0,00 0,00
<b>Totale Programma 08</b>	<b>Statistica e sistemi informativi</b>	13.974,82	previsione di competenza <i>di cui già impegnato</i> <i>di cui fondo pluriennale vincolato</i> previsione di cassa	10.000,00	20.000,00 0,00 0,00 33.974,82	20.200,00 0,00 0,00	20.300,00 0,00 0,00
<b>0109 Programma 09</b>	<b>Tecnico-amministrativa agli enti locali</b>						
Titolo 1	Spese correnti	0,00	previsione di competenza <i>di cui già impegnato</i> <i>di cui fondo pluriennale vincolato</i> previsione di cassa	0,00	0,00 0,00 0,00 0,00	0,00 0,00 0,00	0,00 0,00 0,00
Titolo 2	Spese in conto capitale	0,00	previsione di competenza <i>di cui già impegnato</i> <i>di cui fondo pluriennale vincolato</i> previsione di cassa	0,00	0,00 0,00 0,00 0,00	0,00 0,00 0,00	0,00 0,00 0,00
<b>Totale Programma 09</b>	<b>Tecnico-amministrativa agli enti locali</b>	0,00	previsione di competenza <i>di cui già impegnato</i> <i>di cui fondo pluriennale vincolato</i> previsione di cassa	0,00	0,00 0,00 0,00 0,00	0,00 0,00 0,00	0,00 0,00 0,00
<b>0110 Programma 10</b>	<b>Risorse umane</b>						
Titolo 1	Spese correnti	0,00	previsione di competenza <i>di cui già impegnato</i> <i>di cui fondo pluriennale vincolato</i> previsione di cassa	0,00	0,00 0,00 0,00 0,00	0,00 0,00 0,00	0,00 0,00 0,00

**COMUNE DI PRIVERO**  
**(Esercizio 2015)**

**BILANCIO DI PREVISIONE**  
**SPESE**

MISSIONE, PROGRAMMA, TITOLO	DENOMINAZIONE	RESIDUI PRESUNTI AL TERMINE DELL'ESERCIZIO 2014		PREVISIONI DEFINITIVE DELL'ANNO 2014	Previsioni		
					dell'anno 2015	dell'anno 2016	dell'anno 2017
Titolo 2	Spese in conto capitale	0,00	previsione di competenza <i>di cui già impegnato</i> <i>di cui fondo pluriennale vincolato</i>	0,00  0,00	0,00  0,00	0,00  0,00	0,00  0,00
			previsione di cassa	0,00	0,00		0,00
<b>Totale Programma</b>	<b>10</b>	0,00	previsione di competenza <i>di cui già impegnato</i> <i>di cui fondo pluriennale vincolato</i>	0,00  0,00	0,00  0,00	0,00  0,00	0,00  0,00
<b>Risorse umane</b>			previsione di cassa	0,00	0,00		0,00
<b>0111 Programma</b>	<b>11 Altri servizi generali</b>						
Titolo 1	Spese correnti	122.387,49	previsione di competenza <i>di cui già impegnato</i> <i>di cui fondo pluriennale vincolato</i>	761.711,46  0,00	818.806,95  0,00	777.551,58  0,00	781.400,84  0,00
			previsione di cassa	0,00	941.194,44		0,00
Titolo 2	Spese in conto capitale	0,00	previsione di competenza <i>di cui già impegnato</i> <i>di cui fondo pluriennale vincolato</i>	0,00  0,00	29.129,15  0,00	0,00  0,00	0,00  0,00
			previsione di cassa	0,00	29.129,15		0,00
<b>Totale Programma</b>	<b>11</b>	122.387,49	previsione di competenza <i>di cui già impegnato</i> <i>di cui fondo pluriennale vincolato</i>	761.711,46  0,00	847.936,10  0,00	777.551,58  0,00	781.400,84  0,00
<b>Altri servizi generali</b>			previsione di cassa	0,00	970.323,59		0,00
<b>TOTALE MISSIONE 01</b>	<b>Servizi istituzionali, generali e di gestione</b>	<b>1.242.643,72</b>	previsione di competenza <i>di cui già impegnato</i> <i>di cui fondo pluriennale vincolato</i>	<b>5.611.868,80</b>  <b>0,00</b>	<b>5.251.741,08</b>  <b>0,00</b>	<b>4.825.071,64</b>  <b>0,00</b>	<b>4.848.958,12</b>  <b>0,00</b>
			previsione di cassa	<b>0,00</b>	<b>6.494.384,80</b>		<b>0,00</b>

## COMUNE DI PRIVERNO

(Esercizio 2015)

BILANCIO DI PREVISIONE  
SPESE

MISSIONE, PROGRAMMA, TITOLO	DENOMINAZIONE	RESIDUI PRESUNTI AL TERMINE DELL'ESERCIZIO 2014		PREVISIONI DEFINITIVE DELL'ANNO 2014			
					Previsioni dell'anno 2015	Previsioni dell'anno 2016	Previsioni dell'anno 2017
MISSIONE 02 Giustizia							
0201	Programma 01 Uffici giudiziari						
	Titolo 1 Spese correnti	0,00	previsione di competenza	0,00	0,00	0,00	0,00
			di cui già impegnato		0,00	0,00	0,00
			di cui fondo pluriennale vincolato	0,00	0,00	0,00	0,00
			previsione di cassa	0,00	0,00		
	Titolo 2 Spese in conto capitale	0,00	previsione di competenza	0,00	0,00	0,00	0,00
			di cui già impegnato		0,00	0,00	0,00
			di cui fondo pluriennale vincolato	0,00	0,00	0,00	0,00
			previsione di cassa	0,00	0,00		
	Totale Programma 01 Uffici giudiziari	0,00	previsione di competenza	0,00	0,00	0,00	0,00
			di cui già impegnato		0,00	0,00	0,00
			di cui fondo pluriennale vincolato	0,00	0,00	0,00	0,00
			previsione di cassa	0,00	0,00		
0202	Programma 02 Casa circondariale e altri servizi						
	Titolo 1 Spese correnti	0,00	previsione di competenza	0,00	0,00	0,00	0,00
			di cui già impegnato		0,00	0,00	0,00
			di cui fondo pluriennale vincolato	0,00	0,00	0,00	0,00
			previsione di cassa	0,00	0,00		
	Titolo 2 Spese in conto capitale	0,00	previsione di competenza	0,00	0,00	0,00	0,00
			di cui già impegnato		0,00	0,00	0,00
			di cui fondo pluriennale vincolato	0,00	0,00	0,00	0,00
			previsione di cassa	0,00	0,00		
	Totale Programma 02 Casa circondariale e altri servizi	0,00	previsione di competenza	0,00	0,00	0,00	0,00
			di cui già impegnato		0,00	0,00	0,00
			di cui fondo pluriennale vincolato	0,00	0,00	0,00	0,00
			previsione di cassa	0,00	0,00		
TOTALE MISSIONE 02 Giustizia		0,00	previsione di competenza	0,00	0,00	0,00	0,00
			di cui già impegnato		0,00	0,00	0,00
			di cui fondo pluriennale vincolato	0,00	0,00	0,00	0,00
			previsione di cassa	0,00	0,00		

**COMUNE DI PRIVERO**  
**(Esercizio 2015)**

**BILANCIO DI PREVISIONE**  
**SPESE**

MISSIONE, PROGRAMMA, TITOLO	DENOMINAZIONE	RESIDUI PRESUNTI AL TERMINE DELL'ESERCIZIO 2014		PREVISIONI DEFINITIVE DELL'ANNO 2014			
					Previsioni dell'anno 2015	Previsioni dell'anno 2016	Previsioni dell'anno 2017
MISSIONE 03 Ordine pubblico e sicurezza							
0301	Programma 01	Polizia locale e amministrativa					
Titolo 1	Spese correnti	165.027,27	previsione di competenza	545.196,93	545.896,93	512.679,97	515.218,00
			di cui già impegnato		0,00	0,00	0,00
			di cui fondo pluriennale vincolato	0,00	0,00	0,00	0,00
			previsione di cassa	0,00	710.924,20		
Titolo 2	Spese in conto capitale	148.139,68	previsione di competenza	69.200,00	425.558,01	71.154,50	71.506,75
			di cui già impegnato		0,00	0,00	0,00
			di cui fondo pluriennale vincolato	0,00	0,00	0,00	0,00
			previsione di cassa	0,00	573.697,69		
Titolo 3	Spese per incremento di attività finanziarie	0,00	previsione di competenza	0,00	0,00	0,00	0,00
			di cui già impegnato		0,00	0,00	0,00
			di cui fondo pluriennale vincolato	0,00	0,00	0,00	0,00
			previsione di cassa	0,00	0,00		
Totale Programma 01		313.166,95	previsione di competenza	614.396,93	971.454,94	583.834,47	586.724,75
Polizia locale e amministrativa			di cui già impegnato		0,00	0,00	0,00
			di cui fondo pluriennale vincolato	0,00	0,00	0,00	0,00
			previsione di cassa	0,00	1.284.621,89		
0302	Programma 02	Sistema integrato di sicurezza urbana					
Titolo 1	Spese correnti	0,00	previsione di competenza	0,00	0,00	0,00	0,00
			di cui già impegnato		0,00	0,00	0,00
			di cui fondo pluriennale vincolato	0,00	0,00	0,00	0,00
			previsione di cassa	0,00	0,00		
Titolo 2	Spese in conto capitale	0,00	previsione di competenza	0,00	0,00	0,00	0,00
			di cui già impegnato		0,00	0,00	0,00
			di cui fondo pluriennale vincolato	0,00	0,00	0,00	0,00
			previsione di cassa	0,00	0,00		
Titolo 3	Spese per incremento di attività finanziarie	0,00	previsione di competenza	0,00	0,00	0,00	0,00
			di cui già impegnato		0,00	0,00	0,00
			di cui fondo pluriennale vincolato	0,00	0,00	0,00	0,00
			previsione di cassa	0,00	0,00		
Totale Programma 02		0,00	previsione di competenza	0,00	0,00	0,00	0,00
Sistema integrato di sicurezza urbana			di cui già impegnato		0,00	0,00	0,00
			di cui fondo pluriennale vincolato	0,00	0,00	0,00	0,00
			previsione di cassa	0,00	0,00		
TOTALE MISSIONE 03		313.166,95	previsione di competenza	614.396,93	971.454,94	583.834,47	586.724,75
Ordine pubblico e sicurezza			di cui già impegnato		0,00	0,00	0,00
			di cui fondo pluriennale vincolato	0,00	0,00	0,00	0,00
			previsione di cassa	0,00	1.284.621,89		

## COMUNE DI PRIVERO

(Esercizio 2015)

BILANCIO DI PREVISIONE  
SPESE

MISSIONE, PROGRAMMA, TITOLO	DENOMINAZIONE	RESIDUI PRESUNTI AL TERMINE DELL'ESERCIZIO 2014		PREVISIONI DEFINITIVE DELL'ANNO 2014	Previsioni dell'anno 2015	Previsioni dell'anno 2016	Previsioni dell'anno 2017
MISSIONE 04 Istruzione e diritto allo studio							
0401 Programma	01 Istruzione prescolastica						
Titolo 1	Spese correnti	66.185,10	previsione di competenza	108.082,98	97.732,98	94.670,31	95.138,97
			di cui già impegnato		0,00	0,00	0,00
			di cui fondo pluriennale vincolato	0,00	0,00	0,00	0,00
			previsione di cassa	0,00	163.918,08		
Titolo 2	Spese in conto capitale	259.990,71	previsione di competenza	373.887,79	411.089,24	276.626,67	277.996,11
			di cui già impegnato		0,00	0,00	0,00
			di cui fondo pluriennale vincolato	0,00	0,00	0,00	0,00
			previsione di cassa	0,00	671.079,95		
Titolo 3	Spese per incremento di attività finanziarie	0,00	previsione di competenza	0,00	0,00	0,00	0,00
			di cui già impegnato		0,00	0,00	0,00
			di cui fondo pluriennale vincolato	0,00	0,00	0,00	0,00
			previsione di cassa	0,00	0,00		
Totale Programma 01 Istruzione prescolastica		326.175,81	previsione di competenza	481.970,77	508.822,22	371.296,98	373.135,08
			di cui già impegnato		0,00	0,00	0,00
			di cui fondo pluriennale vincolato	0,00	0,00	0,00	0,00
			previsione di cassa	0,00	834.998,03		
0402 Programma	02 Altri ordini di istruzione non universitaria						
Titolo 1	Spese correnti	144.239,22	previsione di competenza	224.996,05	202.227,93	163.606,92	164.416,86
			di cui già impegnato		0,00	0,00	0,00
			di cui fondo pluriennale vincolato	0,00	0,00	0,00	0,00
			previsione di cassa	0,00	346.467,15		
Titolo 2	Spese in conto capitale	122.875,94	previsione di competenza	1.461.930,24	824.298,38	398.311,36	400.283,20
			di cui già impegnato		0,00	0,00	0,00
			di cui fondo pluriennale vincolato	0,00	0,00	0,00	0,00
			previsione di cassa	0,00	947.174,32		
Titolo 3	Spese per incremento di attività finanziarie	0,00	previsione di competenza	0,00	0,00	0,00	0,00
			di cui già impegnato		0,00	0,00	0,00
			di cui fondo pluriennale vincolato	0,00	0,00	0,00	0,00
			previsione di cassa	0,00	0,00		
Totale Programma 02 Altri ordini di istruzione non universitaria		267.115,16	previsione di competenza	1.686.926,29	1.026.526,31	561.918,28	564.700,06
			di cui già impegnato		0,00	0,00	0,00
			di cui fondo pluriennale vincolato	0,00	0,00	0,00	0,00
			previsione di cassa	0,00	1.293.641,47		
0404 Programma	04 Istruzione universitaria						
Titolo 1	Spese correnti	0,00	previsione di competenza	0,00	0,00	0,00	0,00
			di cui già impegnato		0,00	0,00	0,00
			di cui fondo pluriennale vincolato	0,00	0,00	0,00	0,00
			previsione di cassa	0,00	0,00		
Titolo 2	Spese in conto capitale	0,00	previsione di competenza	0,00	0,00	0,00	0,00
			di cui già impegnato		0,00	0,00	0,00
			di cui fondo pluriennale vincolato	0,00	0,00	0,00	0,00
			previsione di cassa	0,00	0,00		
Titolo 3	Spese per incremento di attività finanziarie	0,00	previsione di competenza	0,00	0,00	0,00	0,00
			di cui già impegnato		0,00	0,00	0,00
			di cui fondo pluriennale vincolato	0,00	0,00	0,00	0,00
			previsione di cassa	0,00	0,00		
Totale Programma 04 Istruzione universitaria		0,00	previsione di competenza	0,00	0,00	0,00	0,00
			di cui già impegnato		0,00	0,00	0,00
			di cui fondo pluriennale vincolato	0,00	0,00	0,00	0,00
			previsione di cassa	0,00	0,00		
0405 Programma	05 Istruzione tecnica superiore						
Titolo 1	Spese correnti	0,00	previsione di competenza	0,00	0,00	0,00	0,00
			di cui già impegnato		0,00	0,00	0,00
			di cui fondo pluriennale vincolato	0,00	0,00	0,00	0,00
			previsione di cassa	0,00	0,00		
Titolo 2	Spese in conto capitale	0,00	previsione di competenza	0,00	0,00	0,00	0,00
			di cui già impegnato		0,00	0,00	0,00
			di cui fondo pluriennale vincolato	0,00	0,00	0,00	0,00
			previsione di cassa	0,00	0,00		
Titolo 3	Spese per incremento di attività finanziarie	0,00	previsione di competenza	0,00	0,00	0,00	0,00
			di cui già impegnato		0,00	0,00	0,00
			di cui fondo pluriennale vincolato	0,00	0,00	0,00	0,00
			previsione di cassa	0,00	0,00		

## COMUNE DI PRIVERNO

(Esercizio 2015)

BILANCIO DI PREVISIONE  
SPESE

MISSIONE, PROGRAMMA, TITOLO	DENOMINAZIONE	RESIDUI PRESUNTI AL TERMINE DELL'ESERCIZIO 2014		PREVISIONI DEFINITIVE DELL'ANNO 2014	Previsioni		
					dell'anno 2015	dell'anno 2016	dell'anno 2017
<b>Totale Programma 05</b>		0,00	previsione di competenza	0,00	0,00	0,00	0,00
<b>Istruzione tecnica superiore</b>			di cui già impegnato		0,00	0,00	0,00
			di cui fondo pluriennale vincolato	0,00	0,00	0,00	0,00
			previsione di cassa	0,00	0,00		
<b>0406 Programma 06 Servizi ausiliari all'istruzione</b>							
Titolo 1 Spese correnti		0,00	previsione di competenza	519,04	1.519,04	524,23	526,83
			di cui già impegnato		0,00	0,00	0,00
			di cui fondo pluriennale vincolato	0,00	0,00	0,00	0,00
			previsione di cassa	0,00	1.519,04		
Titolo 2 Spese in conto capitale		0,00	previsione di competenza	0,00	635.000,00	641.350,00	644.525,00
			di cui già impegnato		0,00	0,00	0,00
			di cui fondo pluriennale vincolato	0,00	0,00	0,00	0,00
			previsione di cassa	0,00	635.000,00		
Titolo 3 Spese per incremento di attività finanziarie		0,00	previsione di competenza	0,00	0,00	0,00	0,00
			di cui già impegnato		0,00	0,00	0,00
			di cui fondo pluriennale vincolato	0,00	0,00	0,00	0,00
			previsione di cassa	0,00	0,00		
<b>Totale Programma 06 Servizi ausiliari all'istruzione</b>		0,00	previsione di competenza	519,04	636.519,04	641.874,23	645.051,83
			di cui già impegnato		0,00	0,00	0,00
			di cui fondo pluriennale vincolato	0,00	0,00	0,00	0,00
			previsione di cassa	0,00	636.519,04		
<b>0407 Programma 07 Diritto allo studio</b>							
Titolo 1 Spese correnti		556.579,02	previsione di competenza	782.062,26	907.519,34	784.978,33	788.864,35
			di cui già impegnato		0,00	0,00	0,00
			di cui fondo pluriennale vincolato	0,00	0,00	0,00	0,00
			previsione di cassa	0,00	1.464.098,36		
Titolo 2 Spese in conto capitale		0,00	previsione di competenza	0,00	0,00	0,00	0,00
			di cui già impegnato		0,00	0,00	0,00
			di cui fondo pluriennale vincolato	0,00	0,00	0,00	0,00
			previsione di cassa	0,00	0,00		
Titolo 3 Spese per incremento di attività finanziarie		0,00	previsione di competenza	0,00	0,00	0,00	0,00
			di cui già impegnato		0,00	0,00	0,00
			di cui fondo pluriennale vincolato	0,00	0,00	0,00	0,00
			previsione di cassa	0,00	0,00		
<b>Totale Programma 07 Diritto allo studio</b>		556.579,02	previsione di competenza	782.062,26	907.519,34	784.978,33	788.864,35
			di cui già impegnato		0,00	0,00	0,00
			di cui fondo pluriennale vincolato	0,00	0,00	0,00	0,00
			previsione di cassa	0,00	1.464.098,36		
<b>TOTALE MISSIONE 04 Istruzione e diritto allo studio</b>		<b>1.149.869,99</b>	previsione di competenza	<b>2.951.478,36</b>	<b>3.079.386,91</b>	<b>2.360.067,82</b>	<b>2.371.751,32</b>
			di cui già impegnato		0,00	0,00	0,00
			di cui fondo pluriennale vincolato	0,00	0,00	0,00	0,00
			previsione di cassa	0,00	4.229.256,90		



**COMUNE DI PRIVERO**  
**(Esercizio 2015)**

**BILANCIO DI PREVISIONE**  
**SPESE**

MISSIONE, PROGRAMMA, TITOLO	DENOMINAZIONE	RESIDUI PRESUNTI AL TERMINE DELL'ESERCIZIO 2014		PREVISIONI DEFINITIVE DELL'ANNO 2014	Previsioni			
					dell'anno 2015	dell'anno 2016	dell'anno 2017	
MISSIONE 05 Tutela e valorizzazione dei beni e delle attività culturali								
0501	Programma 01	Valorizzazione dei beni di interesse storico						
	Titolo 1	Spese correnti	114.317,43	previsione di competenza	316.042,36	362.666,83	180.810,90	181.706,00
				di cui già impegnato		0,00	0,00	0,00
				di cui fondo pluriennale vincolato	0,00	0,00	0,00	0,00
				previsione di cassa	0,00	476.984,06		
	Titolo 2	Spese in conto capitale	4.990,00	previsione di competenza	23.000,00	711.345,71	647.011,80	650.214,83
				di cui già impegnato		0,00	0,00	0,00
				di cui fondo pluriennale vincolato	0,00	0,00	0,00	0,00
				previsione di cassa	0,00	716.335,71		
	Titolo 3	Spese per incremento di attività finanziarie	0,00	previsione di competenza	0,00	0,00	0,00	0,00
				di cui già impegnato		0,00	0,00	0,00
				di cui fondo pluriennale vincolato	0,00	0,00	0,00	0,00
				previsione di cassa	0,00	0,00		
	Totale Programma 01	Valorizzazione dei beni di interesse storico	119.307,43	previsione di competenza	339.042,36	1.074.012,34	827.822,70	831.920,83
				di cui già impegnato		0,00	0,00	0,00
				di cui fondo pluriennale vincolato	0,00	0,00	0,00	0,00
				previsione di cassa	0,00	1.193.319,77		
0502	Programma 02	Attività culturali e interventi diversi nel settore culturale						
	Titolo 1	Spese correnti	32.312,60	previsione di competenza	338.043,96	474.384,39	154.271,40	155.035,13
				di cui già impegnato		0,00	0,00	0,00
				di cui fondo pluriennale vincolato	0,00	0,00	0,00	0,00
				previsione di cassa	0,00	506.696,99		
	Titolo 2	Spese in conto capitale	0,00	previsione di competenza	373.372,46	32.491,00	0,00	0,00
				di cui già impegnato		0,00	0,00	0,00
				di cui fondo pluriennale vincolato	0,00	0,00	0,00	0,00
				previsione di cassa	0,00	32.491,00		
	Titolo 3	Spese per incremento di attività finanziarie	0,00	previsione di competenza	0,00	0,00	0,00	0,00
				di cui già impegnato		0,00	0,00	0,00
				di cui fondo pluriennale vincolato	0,00	0,00	0,00	0,00
				previsione di cassa	0,00	0,00		
	Totale Programma 02	Attività culturali e interventi diversi nel settore culturale	32.312,60	previsione di competenza	711.416,42	506.875,39	154.271,40	155.035,13
				di cui già impegnato		0,00	0,00	0,00
				di cui fondo pluriennale vincolato	0,00	0,00	0,00	0,00
				previsione di cassa	0,00	539.187,99		
TOTALE MISSIONE 05		Tutela e valorizzazione dei beni e delle attività culturali	151.620,03	previsione di competenza	1.050.458,78	1.580.887,73	982.094,10	986.955,96
				di cui già impegnato		0,00	0,00	0,00
				di cui fondo pluriennale vincolato	0,00	0,00	0,00	0,00
				previsione di cassa	0,00	1.732.507,76		

**COMUNE DI PRIVERO**  
**(Esercizio 2015)**

**BILANCIO DI PREVISIONE**  
**SPESE**

MISSIONE, PROGRAMMA, TITOLO	DENOMINAZIONE	RESIDUI PRESUNTI AL TERMINE DELL'ESERCIZIO 2014		PREVISIONI DEFINITIVE DELL'ANNO 2014	Previsioni		
					dell'anno 2015	dell'anno 2016	dell'anno 2017
MISSIONE 06 Politiche giovanili, sport e tempo libero							
0601	Programma 01 Sport e tempo libero						
Titolo 1	Spese correnti	71.555,98	previsione di competenza	114.776,33	103.776,33	89.664,09	90.107,98
			di cui già impegnato		0,00	0,00	0,00
			di cui fondo pluriennale vincolato	0,00	0,00	0,00	0,00
			previsione di cassa	0,00	175.332,31		
Titolo 2	Spese in conto capitale	148.305,06	previsione di competenza	432.463,88	429.582,72	411.530,11	413.567,38
			di cui già impegnato		0,00	0,00	0,00
			di cui fondo pluriennale vincolato	0,00	0,00	0,00	0,00
			previsione di cassa	0,00	577.867,78		
Titolo 3	Spese per incremento di attività finanziarie	0,00	previsione di competenza	0,00	0,00	0,00	0,00
			di cui già impegnato		0,00	0,00	0,00
			di cui fondo pluriennale vincolato	0,00	0,00	0,00	0,00
			previsione di cassa	0,00	0,00		
Totale Programma 01 Sport e tempo libero		219.861,04	previsione di competenza	547.240,21	533.339,05	501.194,20	503.675,36
			di cui già impegnato		0,00	0,00	0,00
			di cui fondo pluriennale vincolato	0,00	0,00	0,00	0,00
			previsione di cassa	0,00	753.200,09		
0602	Programma 02 Giovani						
Titolo 1	Spese correnti	0,00	previsione di competenza	0,00	0,00	0,00	0,00
			di cui già impegnato		0,00	0,00	0,00
			di cui fondo pluriennale vincolato	0,00	0,00	0,00	0,00
			previsione di cassa	0,00	0,00		
Titolo 2	Spese in conto capitale	0,00	previsione di competenza	0,00	0,00	0,00	0,00
			di cui già impegnato		0,00	0,00	0,00
			di cui fondo pluriennale vincolato	0,00	0,00	0,00	0,00
			previsione di cassa	0,00	0,00		
Titolo 3	Spese per incremento di attività finanziarie	0,00	previsione di competenza	0,00	0,00	0,00	0,00
			di cui già impegnato		0,00	0,00	0,00
			di cui fondo pluriennale vincolato	0,00	0,00	0,00	0,00
			previsione di cassa	0,00	0,00		
Totale Programma 02 Giovani		0,00	previsione di competenza	0,00	0,00	0,00	0,00
			di cui già impegnato		0,00	0,00	0,00
			di cui fondo pluriennale vincolato	0,00	0,00	0,00	0,00
			previsione di cassa	0,00	0,00		
TOTALE MISSIONE 06 Politiche giovanili, sport e tempo libero		219.861,04	previsione di competenza	547.240,21	533.339,05	501.194,20	503.675,36
			di cui già impegnato		0,00	0,00	0,00
			di cui fondo pluriennale vincolato	0,00	0,00	0,00	0,00
			previsione di cassa	0,00	753.200,09		

**COMUNE DI PRIVERNO**  
**(Esercizio 2015)**

**BILANCIO DI PREVISIONE**  
**SPESE**

MISSIONE, PROGRAMMA, TITOLO	DENOMINAZIONE	RESIDUI PRESUNTI AL TERMINE DELL'ESERCIZIO 2014		PREVISIONI DEFINITIVE DELL'ANNO 2014	Previsioni	Previsioni	Previsioni
					dell'anno 2015	dell'anno 2016	dell'anno 2017
MISSIONE 07 Turismo							
0701	Programma 01	Sviluppo e la valorizzazione del turismo					
Titolo 1	Spese correnti	6.197,48	previsione di competenza	11.000,00	27.682,00	16.160,00	16.240,00
			di cui già impegnato		0,00	0,00	0,00
			di cui fondo pluriennale vincolato	0,00	0,00	0,00	0,00
			previsione di cassa	0,00	33.879,48		
Titolo 2	Spese in conto capitale	8.152,09	previsione di competenza	0,00	200.000,00	202.000,00	203.000,00
			di cui già impegnato		0,00	0,00	0,00
			di cui fondo pluriennale vincolato	0,00	0,00	0,00	0,00
			previsione di cassa	0,00	208.152,09		
Titolo 3	Spese per incremento di attività finanziarie	0,00	previsione di competenza	0,00	0,00	0,00	0,00
			di cui già impegnato		0,00	0,00	0,00
			di cui fondo pluriennale vincolato	0,00	0,00	0,00	0,00
			previsione di cassa	0,00	0,00		
Totale Programma 01		14.349,57	previsione di competenza	11.000,00	227.682,00	218.160,00	219.240,00
Sviluppo e la valorizzazione del turismo			di cui già impegnato		0,00	0,00	0,00
			di cui fondo pluriennale vincolato	0,00	0,00	0,00	0,00
			previsione di cassa	0,00	242.031,57		
TOTALE MISSIONE 07 Turismo		14.349,57	previsione di competenza	11.000,00	227.682,00	218.160,00	219.240,00
			di cui già impegnato		0,00	0,00	0,00
			di cui fondo pluriennale vincolato	0,00	0,00	0,00	0,00
			previsione di cassa	0,00	242.031,57		

**COMUNE DI PRIVERO**  
**(Esercizio 2015)**

**BILANCIO DI PREVISIONE**  
**SPESE**

MISSIONE, PROGRAMMA, TITOLO	DENOMINAZIONE	RESIDUI PRESUNTI AL TERMINE DELL'ESERCIZIO 2014		PREVISIONI DEFINITIVE DELL'ANNO 2014	Previsioni	Previsioni	Previsioni
					dell'anno 2015	dell'anno 2016	dell'anno 2017
MISSIONE 08 Assetto del territorio ed edilizia abitativa							
0801	Programma 01 Urbanistica e assetto del territorio						
Titolo 1	Spese correnti	231.278,47	previsione di competenza	395.966,52	449.830,75	422.070,53	424.160,00
			di cui già impegnato		0,00	0,00	0,00
			di cui fondo pluriennale vincolato	0,00	0,00	0,00	0,00
			previsione di cassa	0,00	681.109,22		
Titolo 2	Spese in conto capitale	1.755.393,57	previsione di competenza	1.071.107,98	2.067.953,77	941.526,13	946.187,16
			di cui già impegnato		0,00	0,00	0,00
			di cui fondo pluriennale vincolato	0,00	0,00	0,00	0,00
			previsione di cassa	0,00	3.823.347,34		
Titolo 3	Spese per incremento di attività finanziarie	0,00	previsione di competenza	0,00	0,00	0,00	0,00
			di cui già impegnato		0,00	0,00	0,00
			di cui fondo pluriennale vincolato	0,00	0,00	0,00	0,00
			previsione di cassa	0,00	0,00		
Totale Programma 01 Urbanistica e assetto del territorio		1.986.672,04	previsione di competenza	1.467.074,50	2.517.784,52	1.363.596,66	1.370.347,16
			di cui già impegnato		0,00	0,00	0,00
			di cui fondo pluriennale vincolato	0,00	0,00	0,00	0,00
			previsione di cassa	0,00	4.504.456,56		
0802	Programma 02 Edilizia residenziale pubblica e locale e piani di edilizia economico-popolare						
Titolo 1	Spese correnti	0,00	previsione di competenza	0,00	0,00	0,00	0,00
			di cui già impegnato		0,00	0,00	0,00
			di cui fondo pluriennale vincolato	0,00	0,00	0,00	0,00
			previsione di cassa	0,00	0,00		
Titolo 2	Spese in conto capitale	0,00	previsione di competenza	0,00	915.000,00	924.150,00	928.725,00
			di cui già impegnato		0,00	0,00	0,00
			di cui fondo pluriennale vincolato	0,00	0,00	0,00	0,00
			previsione di cassa	0,00	915.000,00		
Titolo 3	Spese per incremento di attività finanziarie	0,00	previsione di competenza	0,00	0,00	0,00	0,00
			di cui già impegnato		0,00	0,00	0,00
			di cui fondo pluriennale vincolato	0,00	0,00	0,00	0,00
			previsione di cassa	0,00	0,00		
Totale Programma 02 Edilizia residenziale pubblica e locale e piani di edilizia economico-popolare		0,00	previsione di competenza	0,00	915.000,00	924.150,00	928.725,00
			di cui già impegnato		0,00	0,00	0,00
			di cui fondo pluriennale vincolato	0,00	0,00	0,00	0,00
			previsione di cassa	0,00	915.000,00		
TOTALE MISSIONE 08 Assetto del territorio ed edilizia abitativa		1.986.672,04	previsione di competenza	1.467.074,50	3.432.784,52	2.287.746,66	2.299.072,16
			di cui già impegnato		0,00	0,00	0,00
			di cui fondo pluriennale vincolato	0,00	0,00	0,00	0,00
			previsione di cassa	0,00	5.419.456,56		

**COMUNE DI PRIVERO**  
**(Esercizio 2015)**

**BILANCIO DI PREVISIONE**  
**SPESE**

MISSIONE, PROGRAMMA, TITOLO	DENOMINAZIONE	RESIDUI PRESUNTI AL TERMINE DELL'ESERCIZIO 2014		PREVISIONI DEFINITIVE DELL'ANNO 2014	Previsioni		
					dell'anno 2015	dell'anno 2016	dell'anno 2017
MISSIONE 09 Sviluppo sostenibile e tutela del territorio e dell'ambiente							
0901	Programma 01 Difesa del suolo						
	Titolo 1 Spese correnti	0,00	previsione di competenza	0,00	0,00	0,00	0,00
			di cui già impegnato		0,00	0,00	0,00
			di cui fondo pluriennale vincolato	0,00	0,00	0,00	0,00
			previsione di cassa	0,00	0,00		
	Titolo 2 Spese in conto capitale	0,00	previsione di competenza	0,00	1.000.000,00	1.010.000,00	1.015.000,00
			di cui già impegnato		0,00	0,00	0,00
			di cui fondo pluriennale vincolato	0,00	0,00	0,00	0,00
			previsione di cassa	0,00	1.000.000,00		
	Titolo 3 Spese per incremento di attività finanziarie	0,00	previsione di competenza	0,00	0,00	0,00	0,00
			di cui già impegnato		0,00	0,00	0,00
			di cui fondo pluriennale vincolato	0,00	0,00	0,00	0,00
			previsione di cassa	0,00	0,00		
	Totale Programma 01 Difesa del suolo	0,00	previsione di competenza	0,00	1.000.000,00	1.010.000,00	1.015.000,00
			di cui già impegnato		0,00	0,00	0,00
			di cui fondo pluriennale vincolato	0,00	0,00	0,00	0,00
			previsione di cassa	0,00	1.000.000,00		
0902	Programma 02 Valorizzazione e recupero ambientale						
	Titolo 1 Spese correnti	0,00	previsione di competenza	0,00	0,00	0,00	0,00
			di cui già impegnato		0,00	0,00	0,00
			di cui fondo pluriennale vincolato	0,00	0,00	0,00	0,00
			previsione di cassa	0,00	0,00		
	Titolo 2 Spese in conto capitale	0,00	previsione di competenza	0,00	0,00	0,00	0,00
			di cui già impegnato		0,00	0,00	0,00
			di cui fondo pluriennale vincolato	0,00	0,00	0,00	0,00
			previsione di cassa	0,00	0,00		
	Titolo 3 Spese per incremento di attività finanziarie	0,00	previsione di competenza	0,00	0,00	0,00	0,00
			di cui già impegnato		0,00	0,00	0,00
			di cui fondo pluriennale vincolato	0,00	0,00	0,00	0,00
			previsione di cassa	0,00	0,00		
	Totale Programma 02 Valorizzazione e recupero ambientale	0,00	previsione di competenza	0,00	0,00	0,00	0,00
			di cui già impegnato		0,00	0,00	0,00
			di cui fondo pluriennale vincolato	0,00	0,00	0,00	0,00
			previsione di cassa	0,00	0,00		
0903	Programma 03 Rifiuti						
	Titolo 1 Spese correnti	253.972,28	previsione di competenza	1.857.127,01	2.056.334,39	2.011.204,74	2.014.032,49
			di cui già impegnato		0,00	0,00	0,00
			di cui fondo pluriennale vincolato	0,00	0,00	0,00	0,00
			previsione di cassa	0,00	2.310.306,67		
	Titolo 2 Spese in conto capitale	0,00	previsione di competenza	60.000,00	115.000,00	60.600,00	47.060,65
			di cui già impegnato		0,00	0,00	0,00
			di cui fondo pluriennale vincolato	0,00	0,00	0,00	0,00
			previsione di cassa	0,00	115.000,00		
	Titolo 3 Spese per incremento di attività finanziarie	0,00	previsione di competenza	0,00	0,00	0,00	0,00
			di cui già impegnato		0,00	0,00	0,00
			di cui fondo pluriennale vincolato	0,00	0,00	0,00	0,00
			previsione di cassa	0,00	0,00		
	Totale Programma 03 Rifiuti	253.972,28	previsione di competenza	1.917.127,01	2.171.334,39	2.071.804,74	2.061.093,14
			di cui già impegnato		0,00	0,00	0,00
			di cui fondo pluriennale vincolato	0,00	0,00	0,00	0,00
			previsione di cassa	0,00	2.425.306,67		
0904	Programma 04 Servizio idrico integrato						
	Titolo 1 Spese correnti	85.442,01	previsione di competenza	109.148,39	95.191,39	96.143,30	96.619,26
			di cui già impegnato		0,00	0,00	0,00
			di cui fondo pluriennale vincolato	0,00	0,00	0,00	0,00
			previsione di cassa	0,00	180.633,40		
	Titolo 2 Spese in conto capitale	0,00	previsione di competenza	0,00	0,00	0,00	0,00
			di cui già impegnato		0,00	0,00	0,00
			di cui fondo pluriennale vincolato	0,00	0,00	0,00	0,00
			previsione di cassa	0,00	0,00		
	Titolo 3 Spese per incremento di attività finanziarie	0,00	previsione di competenza	0,00	0,00	0,00	0,00
			di cui già impegnato		0,00	0,00	0,00
			di cui fondo pluriennale vincolato	0,00	0,00	0,00	0,00
			previsione di cassa	0,00	0,00		

**COMUNE DI PRIVERNO**  
**(Esercizio 2015)**

**BILANCIO DI PREVISIONE**  
**SPESE**

MISSIONE, PROGRAMMA, TITOLO	DENOMINAZIONE	RESIDUI PRESUNTI AL TERMINE DELL'ESERCIZIO 2014		PREVISIONI DEFINITIVE DELL'ANNO 2014	PREVISIONI		
					Previsioni dell'anno 2015	Previsioni dell'anno 2016	Previsioni dell'anno 2017
Totale Programma 04		85.442,01	previsione di competenza	109.148,39	95.191,39	96.143,30	96.619,26
Servizio idrico integrato			di cui già impegnato		0,00	0,00	0,00
			di cui fondo pluriennale vincolato	0,00	0,00	0,00	0,00
			previsione di cassa	0,00	180.633,40		
0905	Programma 05 Aree protette, parchi naturali, protezione naturalistica e forestazione						
	Titolo 1 Spese correnti	3.305,31	previsione di competenza	47.033,80	44.199,80	41.444,14	41.649,31
			di cui già impegnato		0,00	0,00	0,00
			di cui fondo pluriennale vincolato	0,00	0,00	0,00	0,00
			previsione di cassa	0,00	47.505,11		
	Titolo 2 Spese in conto capitale	0,00	previsione di competenza	39.084,38	78.168,76	39.475,22	39.670,65
			di cui già impegnato		0,00	0,00	0,00
			di cui fondo pluriennale vincolato	0,00	0,00	0,00	0,00
			previsione di cassa	0,00	78.168,76		
	Titolo 3 Spese per incremento di attività finanziarie	0,00	previsione di competenza	0,00	0,00	0,00	0,00
			di cui già impegnato		0,00	0,00	0,00
			di cui fondo pluriennale vincolato	0,00	0,00	0,00	0,00
			previsione di cassa	0,00	0,00		
Totale Programma 05		3.305,31	previsione di competenza	86.118,18	122.368,56	80.919,36	81.319,96
Aree protette, parchi naturali, protezione naturalistica e forestazione			di cui già impegnato		0,00	0,00	0,00
			di cui fondo pluriennale vincolato	0,00	0,00	0,00	0,00
			previsione di cassa	0,00	125.673,87		
0906	Programma 06 Tutela e valorizzazione delle risorse idriche						
	Titolo 1 Spese correnti	0,00	previsione di competenza	0,00	0,00	0,00	0,00
			di cui già impegnato		0,00	0,00	0,00
			di cui fondo pluriennale vincolato	0,00	0,00	0,00	0,00
			previsione di cassa	0,00	0,00		
	Titolo 2 Spese in conto capitale	0,00	previsione di competenza	0,00	0,00	0,00	0,00
			di cui già impegnato		0,00	0,00	0,00
			di cui fondo pluriennale vincolato	0,00	0,00	0,00	0,00
			previsione di cassa	0,00	0,00		
	Titolo 3 Spese per incremento di attività finanziarie	0,00	previsione di competenza	0,00	0,00	0,00	0,00
			di cui già impegnato		0,00	0,00	0,00
			di cui fondo pluriennale vincolato	0,00	0,00	0,00	0,00
			previsione di cassa	0,00	0,00		
Totale Programma 06		0,00	previsione di competenza	0,00	0,00	0,00	0,00
Tutela e valorizzazione delle risorse idriche			di cui già impegnato		0,00	0,00	0,00
			di cui fondo pluriennale vincolato	0,00	0,00	0,00	0,00
			previsione di cassa	0,00	0,00		
0907	Programma 07 Sviluppo sostenibile territorio montano piccoli Comuni						
	Titolo 1 Spese correnti	0,00	previsione di competenza	0,00	0,00	0,00	0,00
			di cui già impegnato		0,00	0,00	0,00
			di cui fondo pluriennale vincolato	0,00	0,00	0,00	0,00
			previsione di cassa	0,00	0,00		
	Titolo 2 Spese in conto capitale	0,00	previsione di competenza	0,00	0,00	0,00	0,00
			di cui già impegnato		0,00	0,00	0,00
			di cui fondo pluriennale vincolato	0,00	0,00	0,00	0,00
			previsione di cassa	0,00	0,00		
	Titolo 3 Spese per incremento di attività finanziarie	0,00	previsione di competenza	0,00	0,00	0,00	0,00
			di cui già impegnato		0,00	0,00	0,00
			di cui fondo pluriennale vincolato	0,00	0,00	0,00	0,00
			previsione di cassa	0,00	0,00		
Totale Programma 07		0,00	previsione di competenza	0,00	0,00	0,00	0,00
Sviluppo sostenibile territorio montano piccoli Comuni			di cui già impegnato		0,00	0,00	0,00
			di cui fondo pluriennale vincolato	0,00	0,00	0,00	0,00
			previsione di cassa	0,00	0,00		
0908	Programma 08 Qualità dell'aria e riduzione dell'inquinamento						
	Titolo 1 Spese correnti	0,00	previsione di competenza	0,00	0,00	0,00	0,00
			di cui già impegnato		0,00	0,00	0,00
			di cui fondo pluriennale vincolato	0,00	0,00	0,00	0,00
			previsione di cassa	0,00	0,00		
	Titolo 2 Spese in conto capitale	0,00	previsione di competenza	0,00	0,00	0,00	0,00
			di cui già impegnato		0,00	0,00	0,00
			di cui fondo pluriennale vincolato	0,00	0,00	0,00	0,00
			previsione di cassa	0,00	0,00		

**COMUNE DI PRIVERNO**  
**(Esercizio 2015)**

**BILANCIO DI PREVISIONE**  
**SPESE**

MISSIONE, PROGRAMMA, TITOLO	DENOMINAZIONE	RESIDUI PRESUNTI AL TERMINE DELL'ESERCIZIO 2014		PREVISIONI DEFINITIVE DELL'ANNO 2014			
					Previsioni dell'anno 2015	Previsioni dell'anno 2016	Previsioni dell'anno 2017
Titolo 3   							



**COMUNE DI PRIVERO**  
**(Esercizio 2015)**

**BILANCIO DI PREVISIONE**  
**SPESE**

MISSIONE, PROGRAMMA, TITOLO	DENOMINAZIONE	RESIDUI PRESUNTI AL TERMINE DELL'ESERCIZIO 2014		PREVISIONI DEFINITIVE DELL'ANNO 2014	Previsioni		
					dell'anno 2015	dell'anno 2016	dell'anno 2017
MISSIONE 10 Trasporti e diritto alla mobilità							
1001	Programma 01 Trasporto ferroviario						
	Titolo 1 Spese correnti	0,00	previsione di competenza	0,00	0,00	0,00	0,00
			di cui già impegnato		0,00	0,00	0,00
			di cui fondo pluriennale vincolato	0,00	0,00	0,00	0,00
			previsione di cassa	0,00	0,00		
	Titolo 2 Spese in conto capitale	0,00	previsione di competenza	0,00	0,00	0,00	0,00
			di cui già impegnato		0,00	0,00	0,00
			di cui fondo pluriennale vincolato	0,00	0,00	0,00	0,00
			previsione di cassa	0,00	0,00		
	Titolo 3 Spese per incremento di attività finanziarie	0,00	previsione di competenza	0,00	0,00	0,00	0,00
			di cui già impegnato		0,00	0,00	0,00
			di cui fondo pluriennale vincolato	0,00	0,00	0,00	0,00
			previsione di cassa	0,00	0,00		
	Totale Programma 01 Trasporto ferroviario	0,00	previsione di competenza	0,00	0,00	0,00	0,00
			di cui già impegnato		0,00	0,00	0,00
			di cui fondo pluriennale vincolato	0,00	0,00	0,00	0,00
			previsione di cassa	0,00	0,00		
1002	Programma 02 Trasporto pubblico locale						
	Titolo 1 Spese correnti	388.454,29	previsione di competenza	523.000,00	730.291,42	528.230,00	530.845,00
			di cui già impegnato		0,00	0,00	0,00
			di cui fondo pluriennale vincolato	0,00	0,00	0,00	0,00
			previsione di cassa	0,00	1.118.745,71		
	Titolo 2 Spese in conto capitale	737.834,75	previsione di competenza	0,00	0,00	0,00	0,00
			di cui già impegnato		0,00	0,00	0,00
			di cui fondo pluriennale vincolato	0,00	0,00	0,00	0,00
			previsione di cassa	0,00	737.834,75		
	Titolo 3 Spese per incremento di attività finanziarie	0,00	previsione di competenza	0,00	0,00	0,00	0,00
			di cui già impegnato		0,00	0,00	0,00
			di cui fondo pluriennale vincolato	0,00	0,00	0,00	0,00
			previsione di cassa	0,00	0,00		
	Totale Programma 02 Trasporto pubblico locale	1.126.289,04	previsione di competenza	523.000,00	730.291,42	528.230,00	530.845,00
			di cui già impegnato		0,00	0,00	0,00
			di cui fondo pluriennale vincolato	0,00	0,00	0,00	0,00
			previsione di cassa	0,00	1.856.580,46		
1003	Programma 03 Trasporto per vie d'acqua						
	Titolo 1 Spese correnti	0,00	previsione di competenza	0,00	0,00	0,00	0,00
			di cui già impegnato		0,00	0,00	0,00
			di cui fondo pluriennale vincolato	0,00	0,00	0,00	0,00
			previsione di cassa	0,00	0,00		
	Titolo 2 Spese in conto capitale	0,00	previsione di competenza	0,00	0,00	0,00	0,00
			di cui già impegnato		0,00	0,00	0,00
			di cui fondo pluriennale vincolato	0,00	0,00	0,00	0,00
			previsione di cassa	0,00	0,00		
	Titolo 3 Spese per incremento di attività finanziarie	0,00	previsione di competenza	0,00	0,00	0,00	0,00
			di cui già impegnato		0,00	0,00	0,00
			di cui fondo pluriennale vincolato	0,00	0,00	0,00	0,00
			previsione di cassa	0,00	0,00		
	Totale Programma 03 Trasporto per vie d'acqua	0,00	previsione di competenza	0,00	0,00	0,00	0,00
			di cui già impegnato		0,00	0,00	0,00
			di cui fondo pluriennale vincolato	0,00	0,00	0,00	0,00
			previsione di cassa	0,00	0,00		
1004	Programma 04 Altre modalità di trasporto						
	Titolo 1 Spese correnti	0,00	previsione di competenza	0,00	0,00	0,00	0,00
			di cui già impegnato		0,00	0,00	0,00
			di cui fondo pluriennale vincolato	0,00	0,00	0,00	0,00
			previsione di cassa	0,00	0,00		
	Titolo 2 Spese in conto capitale	0,00	previsione di competenza	0,00	0,00	0,00	0,00
			di cui già impegnato		0,00	0,00	0,00
			di cui fondo pluriennale vincolato	0,00	0,00	0,00	0,00
			previsione di cassa	0,00	0,00		
	Titolo 3 Spese per incremento di attività finanziarie	0,00	previsione di competenza	0,00	0,00	0,00	0,00
			di cui già impegnato		0,00	0,00	0,00
			di cui fondo pluriennale vincolato	0,00	0,00	0,00	0,00
			previsione di cassa	0,00	0,00		

**COMUNE DI PRIVERO**  
**(Esercizio 2015)**

**BILANCIO DI PREVISIONE**  
**SPESE**

MISSIONE, PROGRAMMA, TITOLO	DENOMINAZIONE	RESIDUI PRESUNTI AL TERMINE DELL'ESERCIZIO 2014		PREVISIONI DEFINITIVE DELL'ANNO 2014			
					Previsioni dell'anno 2015	Previsioni dell'anno 2016	Previsioni dell'anno 2017
<b>Totale Programma 04</b>		0,00	previsione di competenza	0,00	0,00	0,00	0,00
<b>Altre modalità di trasporto</b>			di cui già impegnato		0,00	0,00	0,00
			di cui fondo pluriennale vincolato	0,00	0,00	0,00	0,00
			previsione di cassa	0,00	0,00		
<b>1005 Programma 05 Viabilità e infrastrutture stradali</b>							
Titolo 1 Spese correnti		0,00	previsione di competenza	0,00	0,00	0,00	0,00
			di cui già impegnato		0,00	0,00	0,00
			di cui fondo pluriennale vincolato	0,00	0,00	0,00	0,00
			previsione di cassa	0,00	0,00		
Titolo 2 Spese in conto capitale		0,00	previsione di competenza	0,00	850.389,37	858.893,26	863.145,21
			di cui già impegnato		0,00	0,00	0,00
			di cui fondo pluriennale vincolato	0,00	0,00	0,00	0,00
			previsione di cassa	0,00	850.389,37		
Titolo 3 Spese per incremento di attività finanziarie		0,00	previsione di competenza	0,00	0,00	0,00	0,00
			di cui già impegnato		0,00	0,00	0,00
			di cui fondo pluriennale vincolato	0,00	0,00	0,00	0,00
			previsione di cassa	0,00	0,00		
<b>Totale Programma 05</b>		0,00	previsione di competenza	0,00	850.389,37	858.893,26	863.145,21
<b>Viabilità e infrastrutture stradali</b>			di cui già impegnato		0,00	0,00	0,00
			di cui fondo pluriennale vincolato	0,00	0,00	0,00	0,00
			previsione di cassa	0,00	850.389,37		
<b>TOTALE MISSIONE 10</b>		<b>1.126.289,04</b>	previsione di competenza	<b>523.000,00</b>	<b>1.580.680,79</b>	<b>1.387.123,26</b>	<b>1.393.990,21</b>
<b>Trasporti e diritto alla mobilità</b>			di cui già impegnato		0,00	0,00	0,00
			di cui fondo pluriennale vincolato	0,00	0,00	0,00	0,00
			previsione di cassa	0,00	2.706.969,83		

**COMUNE DI PRIVERO**  
**(Esercizio 2015)**

**BILANCIO DI PREVISIONE**  
**SPESE**

MISSIONE, PROGRAMMA, TITOLO	DENOMINAZIONE	RESIDUI PRESUNTI AL TERMINE DELL'ESERCIZIO 2014		PREVISIONI DEFINITIVE DELL'ANNO 2014	Previsioni		
					dell'anno 2015	dell'anno 2016	dell'anno 2017
MISSIONE 11 Soccorso civile							
1101	Programma 01	Sistema di protezione civile					
Titolo 1	Spese correnti	11.497,07	previsione di competenza	18.000,00	17.000,00	17.170,00	17.255,00
			di cui già impegnato		0,00	0,00	0,00
			di cui fondo pluriennale vincolato	0,00	0,00	0,00	0,00
			previsione di cassa	0,00	28.497,07		
Titolo 2	Spese in conto capitale	0,00	previsione di competenza	0,00	0,00	0,00	0,00
			di cui già impegnato		0,00	0,00	0,00
			di cui fondo pluriennale vincolato	0,00	0,00	0,00	0,00
			previsione di cassa	0,00	0,00		
Titolo 3	Spese per incremento di attività finanziarie	0,00	previsione di competenza	0,00	0,00	0,00	0,00
			di cui già impegnato		0,00	0,00	0,00
			di cui fondo pluriennale vincolato	0,00	0,00	0,00	0,00
			previsione di cassa	0,00	0,00		
Totale Programma 01 Sistema di protezione civile		11.497,07	previsione di competenza	18.000,00	17.000,00	17.170,00	17.255,00
			di cui già impegnato		0,00	0,00	0,00
			di cui fondo pluriennale vincolato	0,00	0,00	0,00	0,00
			previsione di cassa	0,00	28.497,07		
1102	Programma 02	Interventi a seguito di calamità naturali					
Titolo 1	Spese correnti	0,00	previsione di competenza	0,00	0,00	0,00	0,00
			di cui già impegnato		0,00	0,00	0,00
			di cui fondo pluriennale vincolato	0,00	0,00	0,00	0,00
			previsione di cassa	0,00	0,00		
Titolo 2	Spese in conto capitale	0,00	previsione di competenza	0,00	0,00	0,00	0,00
			di cui già impegnato		0,00	0,00	0,00
			di cui fondo pluriennale vincolato	0,00	0,00	0,00	0,00
			previsione di cassa	0,00	0,00		
Titolo 3	Spese per incremento di attività finanziarie	0,00	previsione di competenza	0,00	0,00	0,00	0,00
			di cui già impegnato		0,00	0,00	0,00
			di cui fondo pluriennale vincolato	0,00	0,00	0,00	0,00
			previsione di cassa	0,00	0,00		
Totale Programma 02 Interventi a seguito di calamità naturali		0,00	previsione di competenza	0,00	0,00	0,00	0,00
			di cui già impegnato		0,00	0,00	0,00
			di cui fondo pluriennale vincolato	0,00	0,00	0,00	0,00
			previsione di cassa	0,00	0,00		
TOTALE MISSIONE 11 Soccorso civile		11.497,07	previsione di competenza	18.000,00	17.000,00	17.170,00	17.255,00
			di cui già impegnato		0,00	0,00	0,00
			di cui fondo pluriennale vincolato	0,00	0,00	0,00	0,00
			previsione di cassa	0,00	28.497,07		

**COMUNE DI PRIVERO**  
**(Esercizio 2015)**

**BILANCIO DI PREVISIONE**  
**SPESE**

MISSIONE, PROGRAMMA, TITOLO	DENOMINAZIONE	RESIDUI PRESUNTI AL TERMINE DELL'ESERCIZIO 2014		PREVISIONI DEFINITIVE DELL'ANNO 2014	Previsioni		
					dell'anno 2015	dell'anno 2016	dell'anno 2017
MISSIONE 12 Diritti sociali, politiche sociali e famiglia							
1201	Programma 01 Interventi per l'infanzia e i minori e per asili nido						
	Titolo 1 Spese correnti	110.576,34	previsione di competenza	394.621,36	612.848,52	404.790,16	406.794,08
			di cui già impegnato		0,00	0,00	0,00
			di cui fondo pluriennale vincolato	0,00	0,00	0,00	0,00
			previsione di cassa	0,00	723.424,86		
	Titolo 2 Spese in conto capitale	6.587,60	previsione di competenza	4.691,97	4.691,97	4.738,89	4.762,35
			di cui già impegnato		0,00	0,00	0,00
			di cui fondo pluriennale vincolato	0,00	0,00	0,00	0,00
			previsione di cassa	0,00	11.279,57		
	Titolo 3 Spese per incremento di attività finanziarie	0,00	previsione di competenza	0,00	0,00	0,00	0,00
			di cui già impegnato		0,00	0,00	0,00
			di cui fondo pluriennale vincolato	0,00	0,00	0,00	0,00
			previsione di cassa	0,00	0,00		
	Totale Programma 01 Interventi per l'infanzia e i minori e per asili nido	117.163,94	previsione di competenza	399.313,33	617.540,49	409.529,05	411.556,43
			di cui già impegnato		0,00	0,00	0,00
			di cui fondo pluriennale vincolato	0,00	0,00	0,00	0,00
			previsione di cassa	0,00	734.704,43		
1202	Programma 02 Interventi per la disabilità						
	Titolo 1 Spese correnti	0,00	previsione di competenza	0,00	0,00	0,00	0,00
			di cui già impegnato		0,00	0,00	0,00
			di cui fondo pluriennale vincolato	0,00	0,00	0,00	0,00
			previsione di cassa	0,00	0,00		
	Titolo 2 Spese in conto capitale	0,00	previsione di competenza	0,00	0,00	0,00	0,00
			di cui già impegnato		0,00	0,00	0,00
			di cui fondo pluriennale vincolato	0,00	0,00	0,00	0,00
			previsione di cassa	0,00	0,00		
	Titolo 3 Spese per incremento di attività finanziarie	0,00	previsione di competenza	0,00	0,00	0,00	0,00
			di cui già impegnato		0,00	0,00	0,00
			di cui fondo pluriennale vincolato	0,00	0,00	0,00	0,00
			previsione di cassa	0,00	0,00		
	Totale Programma 02 Interventi per la disabilità	0,00	previsione di competenza	0,00	0,00	0,00	0,00
			di cui già impegnato		0,00	0,00	0,00
			di cui fondo pluriennale vincolato	0,00	0,00	0,00	0,00
			previsione di cassa	0,00	0,00		
1203	Programma 03 Interventi per gli anziani						
	Titolo 1 Spese correnti	5.236,80	previsione di competenza	15.000,00	15.619,00	15.150,00	15.225,00
			di cui già impegnato		0,00	0,00	0,00
			di cui fondo pluriennale vincolato	0,00	0,00	0,00	0,00
			previsione di cassa	0,00	20.855,80		
	Titolo 2 Spese in conto capitale	0,00	previsione di competenza	0,00	0,00	0,00	0,00
			di cui già impegnato		0,00	0,00	0,00
			di cui fondo pluriennale vincolato	0,00	0,00	0,00	0,00
			previsione di cassa	0,00	0,00		
	Titolo 3 Spese per incremento di attività finanziarie	0,00	previsione di competenza	0,00	0,00	0,00	0,00
			di cui già impegnato		0,00	0,00	0,00
			di cui fondo pluriennale vincolato	0,00	0,00	0,00	0,00
			previsione di cassa	0,00	0,00		
	Totale Programma 03 Interventi per gli anziani	5.236,80	previsione di competenza	15.000,00	15.619,00	15.150,00	15.225,00
			di cui già impegnato		0,00	0,00	0,00
			di cui fondo pluriennale vincolato	0,00	0,00	0,00	0,00
			previsione di cassa	0,00	20.855,80		
1204	Programma 04 Interventi per soggetti a rischio di esclusione sociale						
	Titolo 1 Spese correnti	0,00	previsione di competenza	324.103,00	325.703,00	1.616,00	1.624,00
			di cui già impegnato		0,00	0,00	0,00
			di cui fondo pluriennale vincolato	0,00	0,00	0,00	0,00
			previsione di cassa	0,00	325.703,00		
	Titolo 2 Spese in conto capitale	0,00	previsione di competenza	0,00	0,00	0,00	0,00
			di cui già impegnato		0,00	0,00	0,00
			di cui fondo pluriennale vincolato	0,00	0,00	0,00	0,00
			previsione di cassa	0,00	0,00		
	Titolo 3 Spese per incremento di attività finanziarie	0,00	previsione di competenza	0,00	0,00	0,00	0,00
			di cui già impegnato		0,00	0,00	0,00
			di cui fondo pluriennale vincolato	0,00	0,00	0,00	0,00
			previsione di cassa	0,00	0,00		

**COMUNE DI PRIVERNO**  
**(Esercizio 2015)**

**BILANCIO DI PREVISIONE**  
**SPESE**

MISSIONE, PROGRAMMA, TITOLO	DENOMINAZIONE	RESIDUI PRESUNTI AL TERMINE DELL'ESERCIZIO 2014		PREVISIONI DEFINITIVE DELL'ANNO 2014	Previsioni		
					dell'anno 2015	dell'anno 2016	dell'anno 2017
	<b>Totale Programma 04</b>	0,00	previsione di competenza	324.103,00	325.703,00	1.616,00	1.624,00
	<b>Interventi per soggetti a rischio di esclusione sociale</b>		di cui già impegnato		0,00	0,00	0,00
			di cui fondo pluriennale vincolato	0,00	0,00	0,00	0,00
			previsione di cassa	0,00	325.703,00		
<b>1205</b>	<b>Programma 05 Interventi per le famiglie</b>						
	Titolo 1 Spese correnti	1.395.445,28	previsione di competenza	3.541.981,91	6.102.424,29	2.314.866,87	1.617.303,42
			di cui già impegnato		0,00	0,00	0,00
			di cui fondo pluriennale vincolato	0,00	418.203,21	0,00	0,00
			previsione di cassa	0,00	7.062.875,74		
	Titolo 2 Spese in conto capitale	0,00	previsione di competenza	0,00	972,74	45,45	45,68
			di cui già impegnato		0,00	0,00	0,00
			di cui fondo pluriennale vincolato	0,00	0,00	0,00	0,00
			previsione di cassa	0,00	972,74		
	Titolo 3 Spese per incremento di attività finanziarie	0,00	previsione di competenza	0,00	0,00	0,00	0,00
			di cui già impegnato		0,00	0,00	0,00
			di cui fondo pluriennale vincolato	0,00	0,00	0,00	0,00
			previsione di cassa	0,00	0,00		
	<b>Totale Programma 05</b>	1.395.445,28	previsione di competenza	3.541.981,91	6.103.397,03	2.314.912,32	1.617.349,10
	<b>Interventi per le famiglie</b>		di cui già impegnato		0,00	0,00	0,00
			di cui fondo pluriennale vincolato	0,00	418.203,21	0,00	0,00
			previsione di cassa	0,00	7.063.848,48		
<b>1206</b>	<b>Programma 06 Interventi per il diritto alla casa</b>						
	Titolo 1 Spese correnti	0,00	previsione di competenza	0,00	0,00	0,00	0,00
			di cui già impegnato		0,00	0,00	0,00
			di cui fondo pluriennale vincolato	0,00	0,00	0,00	0,00
			previsione di cassa	0,00	0,00		
	Titolo 2 Spese in conto capitale	0,00	previsione di competenza	0,00	0,00	0,00	0,00
			di cui già impegnato		0,00	0,00	0,00
			di cui fondo pluriennale vincolato	0,00	0,00	0,00	0,00
			previsione di cassa	0,00	0,00		
	Titolo 3 Spese per incremento di attività finanziarie	0,00	previsione di competenza	0,00	0,00	0,00	0,00
			di cui già impegnato		0,00	0,00	0,00
			di cui fondo pluriennale vincolato	0,00	0,00	0,00	0,00
			previsione di cassa	0,00	0,00		
	<b>Totale Programma 06</b>	0,00	previsione di competenza	0,00	0,00	0,00	0,00
	<b>Interventi per il diritto alla casa</b>		di cui già impegnato		0,00	0,00	0,00
			di cui fondo pluriennale vincolato	0,00	0,00	0,00	0,00
			previsione di cassa	0,00	0,00		
<b>1207</b>	<b>Programma 07 Programmazione e governo della rete dei servizi sociosanitari e sociali</b>						
	Titolo 1 Spese correnti	0,00	previsione di competenza	0,00	0,00	0,00	0,00
			di cui già impegnato		0,00	0,00	0,00
			di cui fondo pluriennale vincolato	0,00	0,00	0,00	0,00
			previsione di cassa	0,00	0,00		
	Titolo 2 Spese in conto capitale	0,00	previsione di competenza	0,00	0,00	0,00	0,00
			di cui già impegnato		0,00	0,00	0,00
			di cui fondo pluriennale vincolato	0,00	0,00	0,00	0,00
			previsione di cassa	0,00	0,00		
	Titolo 3 Spese per incremento di attività finanziarie	0,00	previsione di competenza	0,00	0,00	0,00	0,00
			di cui già impegnato		0,00	0,00	0,00
			di cui fondo pluriennale vincolato	0,00	0,00	0,00	0,00
			previsione di cassa	0,00	0,00		
	<b>Totale Programma 07</b>	0,00	previsione di competenza	0,00	0,00	0,00	0,00
	<b>Programmazione e governo della rete dei servizi sociosanitari e sociali</b>		di cui già impegnato		0,00	0,00	0,00
			di cui fondo pluriennale vincolato	0,00	0,00	0,00	0,00
			previsione di cassa	0,00	0,00		
<b>1208</b>	<b>Programma 08 Cooperazione e associazionismo</b>						
	Titolo 1 Spese correnti	0,00	previsione di competenza	0,00	0,00	0,00	0,00
			di cui già impegnato		0,00	0,00	0,00
			di cui fondo pluriennale vincolato	0,00	0,00	0,00	0,00
			previsione di cassa	0,00	0,00		
	Titolo 2 Spese in conto capitale	0,00	previsione di competenza	0,00	0,00	0,00	0,00
			di cui già impegnato		0,00	0,00	0,00
			di cui fondo pluriennale vincolato	0,00	0,00	0,00	0,00
			previsione di cassa	0,00	0,00		

**COMUNE DI PRIVERO**  
**(Esercizio 2015)**

**BILANCIO DI PREVISIONE**  
**SPESE**

MISSIONE, PROGRAMMA, TITOLO	DENOMINAZIONE	RESIDUI PRESUNTI AL TERMINE DELL'ESERCIZIO 2014		PREVISIONI DEFINITIVE DELL'ANNO 2014	Previsioni		
					dell'anno 2015	dell'anno 2016	dell'anno 2017
Titolo 3	Spese per incremento di attività finanziarie	0,00	previsione di competenza <i>di cui già impegnato</i> <i>di cui fondo pluriennale vincolato</i>	0,00  0,00	0,00  0,00	0,00  0,00	0,00  0,00
			previsione di cassa	0,00	0,00		0,00
<b>Totale Programma 08</b>	<b>Cooperazione e associazionismo</b>	0,00	previsione di competenza <i>di cui già impegnato</i> <i>di cui fondo pluriennale vincolato</i>	0,00  0,00	0,00  0,00	0,00  0,00	0,00  0,00
			previsione di cassa	0,00	0,00		0,00
<b>1209 Programma 09</b>	<b>Servizio necroscopico e cimiteriale</b>						
Titolo 1	Spese correnti	85.325,33	previsione di competenza <i>di cui già impegnato</i> <i>di cui fondo pluriennale vincolato</i>	118.025,02  0,00	175.879,02  0,00	176.359,15  0,00	177.232,22  0,00
			previsione di cassa	0,00	261.204,35		0,00
Titolo 2	Spese in conto capitale	24.370,90	previsione di competenza <i>di cui già impegnato</i> <i>di cui fondo pluriennale vincolato</i>	304.258,12  0,00	697.271,73  0,00	376.250,07  0,00	378.112,69  0,00
			previsione di cassa	0,00	721.642,63		0,00
Titolo 3	Spese per incremento di attività finanziarie	0,00	previsione di competenza <i>di cui già impegnato</i> <i>di cui fondo pluriennale vincolato</i>	0,00  0,00	0,00  0,00	0,00  0,00	0,00  0,00
			previsione di cassa	0,00	0,00		0,00
<b>Totale Programma 09</b>	<b>Servizio necroscopico e cimiteriale</b>	109.696,23	previsione di competenza <i>di cui già impegnato</i> <i>di cui fondo pluriennale vincolato</i>	422.283,14  0,00	873.150,75  0,00	552.609,22  0,00	555.344,91  0,00
			previsione di cassa	0,00	982.846,98		0,00
<b>TOTALE MISSIONE 12</b>	<b>Diritti sociali, politiche sociali e famiglia</b>	<b>1.627.542,25</b>	previsione di competenza <i>di cui già impegnato</i> <i>di cui fondo pluriennale vincolato</i>	<b>4.702.681,38</b>  <b>0,00</b>	<b>7.935.410,27</b>  <b>418.203,21</b>	<b>3.293.816,59</b>  <b>0,00</b>	<b>2.601.099,44</b>  <b>0,00</b>
			previsione di cassa	<b>0,00</b>	<b>9.127.958,69</b>		<b>0,00</b>

**COMUNE DI PRIVERNO**  
**(Esercizio 2015)**

**BILANCIO DI PREVISIONE**  
**SPESE**

MISSIONE, PROGRAMMA, TITOLO	DENOMINAZIONE	RESIDUI PRESUNTI AL TERMINE DELL'ESERCIZIO 2014	PREVISIONI DEFINITIVE DELL'ANNO 2014	Previsioni dell'anno 2015	Previsioni dell'anno 2016	Previsioni dell'anno 2017
MISSIONE 13 Tutela della salute						
1301 Programma	01 Servizio sanitario regionale - finanziamento ordinario corrente per la garanzia dei LEA					
Titolo 1	Spese correnti	0,00	previsione di competenza	0,00	0,00	0,00
			di cui già impegnato	0,00	0,00	0,00
			di cui fondo pluriennale vincolato	0,00	0,00	0,00
			previsione di cassa	0,00	0,00	0,00
Totale Programma	01	0,00	previsione di competenza	0,00	0,00	0,00
			di cui già impegnato	0,00	0,00	0,00
			di cui fondo pluriennale vincolato	0,00	0,00	0,00
			previsione di cassa	0,00	0,00	0,00
1302 Programma	02 Servizio sanitario regionale - finanziamento aggiuntivo corrente per livelli di assistenza superiori ai LEA					
Titolo 1	Spese correnti	0,00	previsione di competenza	0,00	0,00	0,00
			di cui già impegnato	0,00	0,00	0,00
			di cui fondo pluriennale vincolato	0,00	0,00	0,00
			previsione di cassa	0,00	0,00	0,00
Totale Programma	02	0,00	previsione di competenza	0,00	0,00	0,00
			di cui già impegnato	0,00	0,00	0,00
			di cui fondo pluriennale vincolato	0,00	0,00	0,00
			previsione di cassa	0,00	0,00	0,00
1303 Programma	03 Servizio sanitario regionale - finanziamento aggiuntivo corrente per la copertura dello squilibrio di bilancio corrente					
Titolo 1	Spese correnti	0,00	previsione di competenza	0,00	0,00	0,00
			di cui già impegnato	0,00	0,00	0,00
			di cui fondo pluriennale vincolato	0,00	0,00	0,00
			previsione di cassa	0,00	0,00	0,00
Totale Programma	03	0,00	previsione di competenza	0,00	0,00	0,00
			di cui già impegnato	0,00	0,00	0,00
			di cui fondo pluriennale vincolato	0,00	0,00	0,00
			previsione di cassa	0,00	0,00	0,00
1304 Programma	04 Servizio sanitario regionale - ripiano di disavanzi sanitari relativi ad esercizi pregressi					
Titolo 2	Spese in conto capitale	0,00	previsione di competenza	0,00	0,00	0,00
			di cui già impegnato	0,00	0,00	0,00
			di cui fondo pluriennale vincolato	0,00	0,00	0,00
			previsione di cassa	0,00	0,00	0,00
Totale Programma	04	0,00	previsione di competenza	0,00	0,00	0,00
			di cui già impegnato	0,00	0,00	0,00
			di cui fondo pluriennale vincolato	0,00	0,00	0,00
			previsione di cassa	0,00	0,00	0,00
1305 Programma	05 Servizio sanitario regionale - investimenti sanitari					
Titolo 2	Spese in conto capitale	0,00	previsione di competenza	0,00	0,00	0,00
			di cui già impegnato	0,00	0,00	0,00
			di cui fondo pluriennale vincolato	0,00	0,00	0,00
			previsione di cassa	0,00	0,00	0,00
Titolo 3	Spese per incremento di attività finanziarie	0,00	previsione di competenza	0,00	0,00	0,00
			di cui già impegnato	0,00	0,00	0,00
			di cui fondo pluriennale vincolato	0,00	0,00	0,00
			previsione di cassa	0,00	0,00	0,00
Totale Programma	05	0,00	previsione di competenza	0,00	0,00	0,00
			di cui già impegnato	0,00	0,00	0,00
			di cui fondo pluriennale vincolato	0,00	0,00	0,00
			previsione di cassa	0,00	0,00	0,00
1306 Programma	06 Servizio sanitario regionale - restituzione maggiori gettiti SSN					
Titolo 1	Spese correnti	0,00	previsione di competenza	0,00	0,00	0,00
			di cui già impegnato	0,00	0,00	0,00
			di cui fondo pluriennale vincolato	0,00	0,00	0,00
			previsione di cassa	0,00	0,00	0,00
Totale Programma	06	0,00	previsione di competenza	0,00	0,00	0,00
			di cui già impegnato	0,00	0,00	0,00
			di cui fondo pluriennale vincolato	0,00	0,00	0,00
			previsione di cassa	0,00	0,00	0,00
1307 Programma	07 Ulteriori spese in materia sanitaria					
Titolo 1	Spese correnti	0,00	previsione di competenza	0,00	0,00	0,00
			di cui già impegnato	0,00	0,00	0,00
			di cui fondo pluriennale vincolato	0,00	0,00	0,00
			previsione di cassa	0,00	0,00	0,00



**COMUNE DI PRIVERNO**  
**(Esercizio 2015)**

**BILANCIO DI PREVISIONE**  
**SPESE**

MISSIONE, PROGRAMMA, TITOLO	DENOMINAZIONE	RESIDUI PRESUNTI AL TERMINE DELL'ESERCIZIO 2014		PREVISIONI DEFINITIVE DELL'ANNO 2014				
					Previsioni dell'anno 2015	Previsioni dell'anno 2016	Previsioni dell'anno 2017	
Titolo 2	Spese in conto capitale	0,00	previsione di competenza	0,00	0,00	0,00	0,00	
			di cui già impegnato		0,00	0,00	0,00	
			di cui fondo pluriennale vincolato	0,00	0,00	0,00	0,00	
			previsione di cassa	0,00	0,00			
	Titolo 3	Spese per incremento di attività finanziarie	0,00	previsione di competenza	0,00	0,00	0,00	0,00
				di cui già impegnato		0,00	0,00	0,00
				di cui fondo pluriennale vincolato	0,00	0,00	0,00	0,00
				previsione di cassa	0,00	0,00		
	Totale Programma 07	Ulteriori spese in materia sanitaria	0,00	previsione di competenza	0,00	0,00	0,00	0,00
				di cui già impegnato		0,00	0,00	0,00
				di cui fondo pluriennale vincolato	0,00	0,00	0,00	0,00
				previsione di cassa	0,00	0,00		
TOTALE MISSIONE 13	Tutela della salute	0,00	previsione di competenza	0,00	0,00	0,00	0,00	
			di cui già impegnato		0,00	0,00	0,00	
			di cui fondo pluriennale vincolato	0,00	0,00	0,00	0,00	
			previsione di cassa	0,00	0,00			

**COMUNE DI PRIVERO**  
**(Esercizio 2015)**

**BILANCIO DI PREVISIONE**  
**SPESE**

MISSIONE, PROGRAMMA, TITOLO	DENOMINAZIONE	RESIDUI PRESUNTI AL TERMINE DELL'ESERCIZIO 2014		PREVISIONI DEFINITIVE DELL'ANNO 2014	Previsioni		
					dell'anno 2015	dell'anno 2016	dell'anno 2017
MISSIONE 14 Sviluppo economico e competitività							
1401	Programma 01	Industria PMI e Artigianato					
Titolo 1	Spese correnti	0,00	previsione di competenza	5.000,00	0,00	0,00	0,00
			di cui già impegnato		0,00	0,00	0,00
			di cui fondo pluriennale vincolato	0,00	0,00	0,00	0,00
			previsione di cassa	0,00	0,00		
Titolo 2	Spese in conto capitale	0,00	previsione di competenza	0,00	0,00	0,00	0,00
			di cui già impegnato		0,00	0,00	0,00
			di cui fondo pluriennale vincolato	0,00	0,00	0,00	0,00
			previsione di cassa	0,00	0,00		
Titolo 3	Spese per incremento di attività finanziarie	0,00	previsione di competenza	0,00	0,00	0,00	0,00
			di cui già impegnato		0,00	0,00	0,00
			di cui fondo pluriennale vincolato	0,00	0,00	0,00	0,00
			previsione di cassa	0,00	0,00		
Totale Programma 01 Industria PMI e Artigianato		0,00	previsione di competenza	5.000,00	0,00	0,00	0,00
			di cui già impegnato		0,00	0,00	0,00
			di cui fondo pluriennale vincolato	0,00	0,00	0,00	0,00
			previsione di cassa	0,00	0,00		
1402	Programma 02	Commercio - reti distributive - tutela dei consumatori					
Titolo 1	Spese correnti	120.670,91	previsione di competenza	198.151,18	114.681,68	100.918,40	101.417,99
			di cui già impegnato		0,00	0,00	0,00
			di cui fondo pluriennale vincolato	0,00	0,00	0,00	0,00
			previsione di cassa	0,00	235.352,59		
Titolo 2	Spese in conto capitale	0,00	previsione di competenza	0,00	0,00	0,00	0,00
			di cui già impegnato		0,00	0,00	0,00
			di cui fondo pluriennale vincolato	0,00	0,00	0,00	0,00
			previsione di cassa	0,00	0,00		
Titolo 3	Spese per incremento di attività finanziarie	0,00	previsione di competenza	0,00	0,00	0,00	0,00
			di cui già impegnato		0,00	0,00	0,00
			di cui fondo pluriennale vincolato	0,00	0,00	0,00	0,00
			previsione di cassa	0,00	0,00		
Totale Programma 02 Commercio - reti distributive - tutela dei consumatori		120.670,91	previsione di competenza	198.151,18	114.681,68	100.918,40	101.417,99
			di cui già impegnato		0,00	0,00	0,00
			di cui fondo pluriennale vincolato	0,00	0,00	0,00	0,00
			previsione di cassa	0,00	235.352,59		
1403	Programma 03	Ricerca e innovazione					
Titolo 1	Spese correnti	0,00	previsione di competenza	0,00	0,00	0,00	0,00
			di cui già impegnato		0,00	0,00	0,00
			di cui fondo pluriennale vincolato	0,00	0,00	0,00	0,00
			previsione di cassa	0,00	0,00		
Titolo 2	Spese in conto capitale	0,00	previsione di competenza	0,00	0,00	0,00	0,00
			di cui già impegnato		0,00	0,00	0,00
			di cui fondo pluriennale vincolato	0,00	0,00	0,00	0,00
			previsione di cassa	0,00	0,00		
Titolo 3	Spese per incremento di attività finanziarie	0,00	previsione di competenza	0,00	0,00	0,00	0,00
			di cui già impegnato		0,00	0,00	0,00
			di cui fondo pluriennale vincolato	0,00	0,00	0,00	0,00
			previsione di cassa	0,00	0,00		
Totale Programma 03 Ricerca e innovazione		0,00	previsione di competenza	0,00	0,00	0,00	0,00
			di cui già impegnato		0,00	0,00	0,00
			di cui fondo pluriennale vincolato	0,00	0,00	0,00	0,00
			previsione di cassa	0,00	0,00		
1404	Programma 04	Reti e altri servizi di pubblica utilità					
Titolo 1	Spese correnti	82.313,43	previsione di competenza	143.670,83	143.834,83	145.107,54	145.825,89
			di cui già impegnato		0,00	0,00	0,00
			di cui fondo pluriennale vincolato	0,00	0,00	0,00	0,00
			previsione di cassa	0,00	226.148,26		
Titolo 2	Spese in conto capitale	0,00	previsione di competenza	0,00	0,00	0,00	0,00
			di cui già impegnato		0,00	0,00	0,00
			di cui fondo pluriennale vincolato	0,00	0,00	0,00	0,00
			previsione di cassa	0,00	0,00		
Titolo 3	Spese per incremento di attività finanziarie	0,00	previsione di competenza	0,00	0,00	0,00	0,00
			di cui già impegnato		0,00	0,00	0,00
			di cui fondo pluriennale vincolato	0,00	0,00	0,00	0,00
			previsione di cassa	0,00	0,00		

**COMUNE DI PRIVERNO**  
**(Esercizio 2015)**

**BILANCIO DI PREVISIONE**  
**SPESE**

MISSIONE, PROGRAMMA, TITOLO	DENOMINAZIONE	RESIDUI PRESUNTI AL TERMINE DELL'ESERCIZIO 2014		PREVISIONI DEFINITIVE DELL'ANNO 2014			
					Previsioni dell'anno 2015	Previsioni dell'anno 2016	Previsioni dell'anno 2017
<b>Totale Programma 04</b> <b>Reti e altri servizi di pubblica utilità</b>		82.313,43	previsione di competenza	143.670,83	143.834,83	145.107,54	145.825,89
			di cui già impegnato		0,00	0,00	0,00
			di cui fondo pluriennale vincolato	0,00	0,00	0,00	0,00
			previsione di cassa	0,00	226.148,26		
<b>TOTALE MISSIONE 14</b> <b>Sviluppo economico e competitività</b>		202.984,34	previsione di competenza	346.822,01	258.516,51	246.025,94	247.243,88
			di cui già impegnato		0,00	0,00	0,00
			di cui fondo pluriennale vincolato	0,00	0,00	0,00	0,00
			previsione di cassa	0,00	461.500,85		

**COMUNE DI PRIVERNO**  
**(Esercizio 2015)**

**BILANCIO DI PREVISIONE**  
**SPESE**

MISSIONE, PROGRAMMA, TITOLO	DENOMINAZIONE	RESIDUI PRESUNTI AL TERMINE DELL'ESERCIZIO 2014		PREVISIONI DEFINITIVE DELL'ANNO 2014	PREVISIONI		
					Previsioni dell'anno 2015	Previsioni dell'anno 2016	Previsioni dell'anno 2017
MISSIONE 15 Politiche per il lavoro e la formazione professionale							
1501	Programma 01	Servizi per lo sviluppo del mercato del lavoro					
	Titolo 1	Spese correnti	0,00	previsione di competenza	0,00	0,00	0,00
				di cui già impegnato	0,00	0,00	0,00
				di cui fondo pluriennale vincolato	0,00	0,00	0,00
				previsione di cassa	0,00	0,00	0,00
	Titolo 2	Spese in conto capitale	0,00	previsione di competenza	0,00	0,00	0,00
				di cui già impegnato	0,00	0,00	0,00
				di cui fondo pluriennale vincolato	0,00	0,00	0,00
				previsione di cassa	0,00	0,00	0,00
	Titolo 3	Spese per incremento di attività finanziarie	0,00	previsione di competenza	0,00	0,00	0,00
				di cui già impegnato	0,00	0,00	0,00
				di cui fondo pluriennale vincolato	0,00	0,00	0,00
				previsione di cassa	0,00	0,00	0,00
	Totale Programma	01	0,00	previsione di competenza	0,00	0,00	0,00
				di cui già impegnato	0,00	0,00	0,00
				di cui fondo pluriennale vincolato	0,00	0,00	0,00
				previsione di cassa	0,00	0,00	0,00
1502	Programma 02	Formazione professionale					
	Titolo 1	Spese correnti	0,00	previsione di competenza	0,00	0,00	0,00
				di cui già impegnato	0,00	0,00	0,00
				di cui fondo pluriennale vincolato	0,00	0,00	0,00
				previsione di cassa	0,00	0,00	0,00
	Titolo 2	Spese in conto capitale	0,00	previsione di competenza	0,00	0,00	0,00
				di cui già impegnato	0,00	0,00	0,00
				di cui fondo pluriennale vincolato	0,00	0,00	0,00
				previsione di cassa	0,00	0,00	0,00
	Titolo 3	Spese per incremento di attività finanziarie	0,00	previsione di competenza	0,00	0,00	0,00
				di cui già impegnato	0,00	0,00	0,00
				di cui fondo pluriennale vincolato	0,00	0,00	0,00
				previsione di cassa	0,00	0,00	0,00
	Totale Programma	02	0,00	previsione di competenza	0,00	0,00	0,00
				di cui già impegnato	0,00	0,00	0,00
				di cui fondo pluriennale vincolato	0,00	0,00	0,00
				previsione di cassa	0,00	0,00	0,00
1503	Programma 03	Sostegno all'occupazione					
	Titolo 1	Spese correnti	0,00	previsione di competenza	0,00	0,00	0,00
				di cui già impegnato	0,00	0,00	0,00
				di cui fondo pluriennale vincolato	0,00	0,00	0,00
				previsione di cassa	0,00	0,00	0,00
	Titolo 2	Spese in conto capitale	0,00	previsione di competenza	0,00	0,00	0,00
				di cui già impegnato	0,00	0,00	0,00
				di cui fondo pluriennale vincolato	0,00	0,00	0,00
				previsione di cassa	0,00	0,00	0,00
	Titolo 3	Spese per incremento di attività finanziarie	0,00	previsione di competenza	0,00	0,00	0,00
				di cui già impegnato	0,00	0,00	0,00
				di cui fondo pluriennale vincolato	0,00	0,00	0,00
				previsione di cassa	0,00	0,00	0,00
	Totale Programma	03	0,00	previsione di competenza	0,00	0,00	0,00
				di cui già impegnato	0,00	0,00	0,00
				di cui fondo pluriennale vincolato	0,00	0,00	0,00
				previsione di cassa	0,00	0,00	0,00
TOTALE MISSIONE 15			0,00	previsione di competenza	0,00	0,00	0,00
				di cui già impegnato	0,00	0,00	0,00
				di cui fondo pluriennale vincolato	0,00	0,00	0,00
				previsione di cassa	0,00	0,00	0,00

**COMUNE DI PRIVERO**  
**(Esercizio 2015)**

**BILANCIO DI PREVISIONE**  
**SPESE**

MISSIONE, PROGRAMMA, TITOLO	DENOMINAZIONE	RESIDUI PRESUNTI AL TERMINE DELL'ESERCIZIO 2014		PREVISIONI DEFINITIVE DELL'ANNO 2014			
					Previsioni dell'anno 2015	Previsioni dell'anno 2016	Previsioni dell'anno 2017
MISSIONE 16 Agricoltura, politiche agroalimentari e pesca							
1601	Programma 01 Sviluppo del settore agricolo e del sistema agroalimentare						
Titolo 1	Spese correnti	0,00	previsione di competenza	5.000,00	0,00	0,00	0,00
			di cui già impegnato		0,00	0,00	0,00
			di cui fondo pluriennale vincolato	0,00	0,00	0,00	0,00
			previsione di cassa	0,00	0,00		
Titolo 2	Spese in conto capitale	0,00	previsione di competenza	0,00	0,00	0,00	0,00
			di cui già impegnato		0,00	0,00	0,00
			di cui fondo pluriennale vincolato	0,00	0,00	0,00	0,00
			previsione di cassa	0,00	0,00		
Titolo 3	Spese per incremento di attività finanziarie	0,00	previsione di competenza	0,00	0,00	0,00	0,00
			di cui già impegnato		0,00	0,00	0,00
			di cui fondo pluriennale vincolato	0,00	0,00	0,00	0,00
			previsione di cassa	0,00	0,00		
Totale Programma 01 Sviluppo del settore agricolo e del sistema agroalimentare		0,00	previsione di competenza	5.000,00	0,00	0,00	0,00
			di cui già impegnato		0,00	0,00	0,00
			di cui fondo pluriennale vincolato	0,00	0,00	0,00	0,00
			previsione di cassa	0,00	0,00		
1602	Programma 02 Caccia e pesca						
Titolo 1	Spese correnti	0,00	previsione di competenza	0,00	0,00	0,00	0,00
			di cui già impegnato		0,00	0,00	0,00
			di cui fondo pluriennale vincolato	0,00	0,00	0,00	0,00
			previsione di cassa	0,00	0,00		
Titolo 2	Spese in conto capitale	0,00	previsione di competenza	0,00	0,00	0,00	0,00
			di cui già impegnato		0,00	0,00	0,00
			di cui fondo pluriennale vincolato	0,00	0,00	0,00	0,00
			previsione di cassa	0,00	0,00		
Titolo 3	Spese per incremento di attività finanziarie	0,00	previsione di competenza	0,00	0,00	0,00	0,00
			di cui già impegnato		0,00	0,00	0,00
			di cui fondo pluriennale vincolato	0,00	0,00	0,00	0,00
			previsione di cassa	0,00	0,00		
Totale Programma 02 Caccia e pesca		0,00	previsione di competenza	0,00	0,00	0,00	0,00
			di cui già impegnato		0,00	0,00	0,00
			di cui fondo pluriennale vincolato	0,00	0,00	0,00	0,00
			previsione di cassa	0,00	0,00		
TOTALE MISSIONE 16 Agricoltura, politiche agroalimentari e pesca		0,00	previsione di competenza	5.000,00	0,00	0,00	0,00
			di cui già impegnato		0,00	0,00	0,00
			di cui fondo pluriennale vincolato	0,00	0,00	0,00	0,00
			previsione di cassa	0,00	0,00		

**COMUNE DI PRIVERNO**  
**(Esercizio 2015)**

**BILANCIO DI PREVISIONE**  
**SPESE**

MISSIONE, PROGRAMMA, TITOLO	DENOMINAZIONE	RESIDUI PRESUNTI AL TERMINE DELL'ESERCIZIO 2014		PREVISIONI DEFINITIVE DELL'ANNO 2014	PREVISIONI		
					Previsioni dell'anno 2015	Previsioni dell'anno 2016	Previsioni dell'anno 2017
MISSIONE 17 Energia e diversificazione delle fonti energetiche							
1701	Programma 01	Fonti energetiche					
	Titolo 1	Spese correnti	0,00	previsione di competenza di cui già impegnato di cui fondo pluriennale vincolato previsione di cassa	0,00 0,00 0,00 0,00	0,00 0,00 0,00 0,00	0,00 0,00 0,00 0,00
	Titolo 2	Spese in conto capitale	0,00	previsione di competenza di cui già impegnato di cui fondo pluriennale vincolato previsione di cassa	0,00 0,00 0,00 0,00	0,00 0,00 0,00 0,00	0,00 0,00 0,00 0,00
	Titolo 3	Spese per incremento di attività finanziarie	0,00	previsione di competenza di cui già impegnato di cui fondo pluriennale vincolato previsione di cassa	0,00 0,00 0,00 0,00	0,00 0,00 0,00 0,00	0,00 0,00 0,00 0,00
	Totale Programma	01	0,00	previsione di competenza di cui già impegnato di cui fondo pluriennale vincolato previsione di cassa	0,00 0,00 0,00 0,00	0,00 0,00 0,00 0,00	0,00 0,00 0,00 0,00
TOTALE MISSIONE 17 Energia e diversificazione delle fonti energetiche			0,00	previsione di competenza di cui già impegnato di cui fondo pluriennale vincolato previsione di cassa	0,00 0,00 0,00 0,00	0,00 0,00 0,00 0,00	0,00 0,00 0,00 0,00

**COMUNE DI PRIVERNO**  
**(Esercizio 2015)**

**BILANCIO DI PREVISIONE**  
**SPESE**

MISSIONE, PROGRAMMA, TITOLO	DENOMINAZIONE	RESIDUI PRESUNTI AL TERMINE DELL'ESERCIZIO 2014		PREVISIONI DEFINITIVE DELL'ANNO 2014	PREVISIONI		
					Previsioni dell'anno 2015	Previsioni dell'anno 2016	Previsioni dell'anno 2017
MISSIONE 18 Relazioni con le altre autonomie territoriali e locali							
1801	Programma 01	Relazioni finanziarie con le altre autonomie territoriali					
	Titolo 1	Spese correnti	0,00	previsione di competenza	0,00	0,00	0,00
				di cui già impegnato	0,00	0,00	0,00
				di cui fondo pluriennale vincolato	0,00	0,00	0,00
				previsione di cassa	0,00		
	Titolo 2	Spese in conto capitale	0,00	previsione di competenza	0,00	0,00	0,00
				di cui già impegnato	0,00	0,00	0,00
				di cui fondo pluriennale vincolato	0,00	0,00	0,00
				previsione di cassa	0,00		
	Titolo 3	Spese per incremento di attività finanziarie	0,00	previsione di competenza	0,00	0,00	0,00
				di cui già impegnato	0,00	0,00	0,00
				di cui fondo pluriennale vincolato	0,00	0,00	0,00
				previsione di cassa	0,00		
	Totale Programma	01	0,00	previsione di competenza	0,00	0,00	0,00
		Relazioni finanziarie con le altre autonomie territoriali		di cui già impegnato	0,00	0,00	0,00
				di cui fondo pluriennale vincolato	0,00	0,00	0,00
				previsione di cassa	0,00		
	TOTALE MISSIONE 18		0,00	previsione di competenza	0,00	0,00	0,00
	Relazioni con le altre autonomie territoriali e locali			di cui già impegnato	0,00	0,00	0,00
				di cui fondo pluriennale vincolato	0,00	0,00	0,00
				previsione di cassa	0,00		



**COMUNE DI PRIVERNO**  
**(Esercizio 2015)**

**BILANCIO DI PREVISIONE**  
**SPESE**

MISSIONE, PROGRAMMA, TITOLO	DENOMINAZIONE	RESIDUI PRESUNTI AL TERMINE DELL'ESERCIZIO 2014		PREVISIONI DEFINITIVE DELL'ANNO 2014	PREVISIONI		
					Previsioni dell'anno 2015	Previsioni dell'anno 2016	Previsioni dell'anno 2017
MISSIONE 19 Relazioni internazionali							
1901	Programma 01	Relazioni internazionali e Cooperazione allo sviluppo					
	Titolo 1	Spese correnti	0,00	previsione di competenza di cui già impegnato di cui fondo pluriennale vincolato previsione di cassa	0,00 0,00 0,00 0,00	0,00 0,00 0,00 0,00	0,00 0,00 0,00 0,00
	Titolo 2	Spese in conto capitale	0,00	previsione di competenza di cui già impegnato di cui fondo pluriennale vincolato previsione di cassa	0,00 0,00 0,00 0,00	0,00 0,00 0,00 0,00	0,00 0,00 0,00 0,00
	Titolo 3	Spese per incremento di attività finanziarie	0,00	previsione di competenza di cui già impegnato di cui fondo pluriennale vincolato previsione di cassa	0,00 0,00 0,00 0,00	0,00 0,00 0,00 0,00	0,00 0,00 0,00 0,00
	Totale Programma	01	0,00	previsione di competenza di cui già impegnato di cui fondo pluriennale vincolato previsione di cassa	0,00 0,00 0,00 0,00	0,00 0,00 0,00 0,00	0,00 0,00 0,00 0,00
Relazioni internazionali e Cooperazione allo sviluppo							
TOTALE MISSIONE 19			0,00	previsione di competenza di cui già impegnato di cui fondo pluriennale vincolato previsione di cassa	0,00 0,00 0,00 0,00	0,00 0,00 0,00 0,00	0,00 0,00 0,00 0,00
Relazioni internazionali							

**COMUNE DI PRIVERO**  
**(Esercizio 2015)**

**BILANCIO DI PREVISIONE**  
**SPESE**

MISSIONE, PROGRAMMA, TITOLO	DENOMINAZIONE	RESIDUI PRESUNTI AL TERMINE DELL'ESERCIZIO 2014		PREVISIONI DEFINITIVE DELL'ANNO 2014	PREVISIONI		
					Previsioni dell'anno 2015	Previsioni dell'anno 2016	Previsioni dell'anno 2017
MISSIONE 20 Fondi da ripartire							
2001	Programma 01 Fondo di riserva						
	Titolo 1 Spese correnti	0,00	previsione di competenza	0,00	0,00	0,00	0,00
			di cui già impegnato		0,00	0,00	0,00
			di cui fondo pluriennale vincolato	0,00	0,00	0,00	0,00
			previsione di cassa	0,00	0,00		
	Titolo 2 Spese in conto capitale	0,00	previsione di competenza	0,00	0,00	0,00	0,00
			di cui già impegnato		0,00	0,00	0,00
			di cui fondo pluriennale vincolato	0,00	0,00	0,00	0,00
			previsione di cassa	0,00	0,00		
	Totale Programma 01 Fondo di riserva	0,00	previsione di competenza	0,00	0,00	0,00	0,00
			di cui già impegnato		0,00	0,00	0,00
			di cui fondo pluriennale vincolato	0,00	0,00	0,00	0,00
			previsione di cassa	0,00	0,00		
2002	Programma 02 Fondo crediti di dubbia esigibilità						
	Titolo 1 Spese correnti	0,00	previsione di competenza	0,00	419.825,48	424.023,73	426.122,86
			di cui già impegnato		0,00	0,00	0,00
			di cui fondo pluriennale vincolato	0,00	0,00	0,00	0,00
			previsione di cassa	0,00	419.825,48		
	Totale Programma 02 Fondo crediti di dubbia esigibilità	0,00	previsione di competenza	0,00	419.825,48	424.023,73	426.122,86
			di cui già impegnato		0,00	0,00	0,00
			di cui fondo pluriennale vincolato	0,00	0,00	0,00	0,00
			previsione di cassa	0,00	419.825,48		
2003	Programma 03 Altri fondi						
	Titolo 1 Spese correnti	0,00	previsione di competenza	0,00	0,00	0,00	0,00
			di cui già impegnato		0,00	0,00	0,00
			di cui fondo pluriennale vincolato	0,00	0,00	0,00	0,00
			previsione di cassa	0,00	0,00		
	Titolo 2 Spese in conto capitale	0,00	previsione di competenza	0,00	0,00	0,00	0,00
			di cui già impegnato		0,00	0,00	0,00
			di cui fondo pluriennale vincolato	0,00	0,00	0,00	0,00
			previsione di cassa	0,00	0,00		
	Totale Programma 03 Altri fondi	0,00	previsione di competenza	0,00	0,00	0,00	0,00
			di cui già impegnato		0,00	0,00	0,00
			di cui fondo pluriennale vincolato	0,00	0,00	0,00	0,00
			previsione di cassa	0,00	0,00		
TOTALE MISSIONE 20 Fondi da ripartire		0,00	previsione di competenza	0,00	419.825,48	424.023,73	426.122,86
			di cui già impegnato		0,00	0,00	0,00
			di cui fondo pluriennale vincolato	0,00	0,00	0,00	0,00
			previsione di cassa	0,00	419.825,48		

**COMUNE DI PRIVERNO**  
**(Esercizio 2015)**

**BILANCIO DI PREVISIONE**  
**SPESE**

MISSIONE, PROGRAMMA, TITOLO	DENOMINAZIONE	RESIDUI PRESUNTI AL TERMINE DELL'ESERCIZIO 2014		PREVISIONI DEFINITIVE DELL'ANNO 2014	PREVISIONI		
					Previsioni dell'anno 2015	Previsioni dell'anno 2016	Previsioni dell'anno 2017
MISSIONE 50 Debito pubblico							
5001	Programma 01	Quota interessi ammortamento mutui e prestiti obbligazionari					
	Titolo 1	Spese correnti	0,00	previsione di competenza	0,00	0,00	0,00
				di cui già impegnato	0,00	0,00	0,00
				di cui fondo pluriennale vincolato	0,00	0,00	0,00
				previsione di cassa	0,00	0,00	0,00
	Totale Programma	01	0,00	previsione di competenza	0,00	0,00	0,00
				di cui già impegnato	0,00	0,00	0,00
				di cui fondo pluriennale vincolato	0,00	0,00	0,00
				previsione di cassa	0,00	0,00	0,00
5002	Programma 02	Quota capitale ammortamento mutui e prestiti obbligazionari					
	Titolo 4	Rimborso prestiti	0,00	previsione di competenza	655.879,85	655.879,85	662.438,65
				di cui già impegnato	0,00	0,00	0,00
				di cui fondo pluriennale vincolato	0,00	0,00	0,00
				previsione di cassa	0,00	655.879,85	
	Totale Programma	02	0,00	previsione di competenza	655.879,85	655.879,85	662.438,65
				di cui già impegnato	0,00	0,00	0,00
				di cui fondo pluriennale vincolato	0,00	0,00	0,00
				previsione di cassa	0,00	655.879,85	
TOTALE MISSIONE 50			0,00	previsione di competenza	655.879,85	655.879,85	662.438,65
Debito pubblico				di cui già impegnato	0,00	0,00	0,00
				di cui fondo pluriennale vincolato	0,00	0,00	0,00
				previsione di cassa	0,00	655.879,85	

**COMUNE DI PRIVERNO**  
**(Esercizio 2015)**

**BILANCIO DI PREVISIONE**  
**SPESE**

MISSIONE, PROGRAMMA, TITOLO	DENOMINAZIONE	RESIDUI PRESUNTI AL TERMINE DELL'ESERCIZIO 2014		PREVISIONI DEFINITIVE DELL'ANNO 2014			
					Previsioni dell'anno 2015	Previsioni dell'anno 2016	Previsioni dell'anno 2017
MISSIONE 60 Anticipazioni finanziarie							
6001	Programma 01	Restituzione anticipazioni di tesoreria					
Titolo 1	Spese correnti	0,00	previsione di competenza	0,00	0,00	0,00	0,00
			di cui già impegnato		0,00	0,00	0,00
			di cui fondo pluriennale vincolato	0,00	0,00	0,00	0,00
			previsione di cassa	0,00	0,00		
Titolo 5	Chiusura Anticipazioni ricevute da istituto tesoriere/cassiere	5.094.582,22	previsione di competenza	6.461.630,67	2.662.169,94	2.688.791,64	2.702.102,49
			di cui già impegnato		0,00	0,00	0,00
			di cui fondo pluriennale vincolato	0,00	0,00	0,00	0,00
			previsione di cassa	0,00	7.756.752,16		
Totale Programma 01		5.094.582,22	previsione di competenza	6.461.630,67	2.662.169,94	2.688.791,64	2.702.102,49
Restituzione anticipazioni di tesoreria			di cui già impegnato		0,00	0,00	0,00
			di cui fondo pluriennale vincolato	0,00	0,00	0,00	0,00
			previsione di cassa	0,00	7.756.752,16		
TOTALE MISSIONE 60		5.094.582,22	previsione di competenza	6.461.630,67	2.662.169,94	2.688.791,64	2.702.102,49
Anticipazioni finanziarie			di cui già impegnato		0,00	0,00	0,00
			di cui fondo pluriennale vincolato	0,00	0,00	0,00	0,00
			previsione di cassa	0,00	7.756.752,16		

**COMUNE DI PRIVERNO**  
**(Esercizio 2015)**

**BILANCIO DI PREVISIONE**  
**SPESE**

MISSIONE, PROGRAMMA, TITOLO	DENOMINAZIONE	RESIDUI PRESUNTI AL TERMINE DELL'ESERCIZIO 2014		PREVISIONI DEFINITIVE DELL'ANNO 2014	Previsioni			
					dell'anno 2015	dell'anno 2016	dell'anno 2017	
MISSIONE 99 Servizi per conto terzi								
9901	Programma 01	Servizi per conto terzi e Partite di giro						
	Titolo 7	Spese per conto terzi e partite di giro	55.822,94	previsione di competenza di cui già impegnato di cui fondo pluriennale vincolato previsione di cassa	2.137.124,16 0,00 0,00 2.248.363,94	2.192.541,00 0,00 0,00 2.248.363,94	2.214.466,41 0,00 0,00 0,00	2.225.429,19 0,00 0,00 0,00
	Totale Programma	01	55.822,94	previsione di competenza di cui già impegnato di cui fondo pluriennale vincolato previsione di cassa	2.137.124,16 0,00 0,00 2.248.363,94	2.192.541,00 0,00 0,00 2.248.363,94	2.214.466,41 0,00 0,00 0,00	2.225.429,19 0,00 0,00 0,00
Servizi per conto terzi e Partite di giro								
9902	Programma 02	Anticipazioni per il finanziamento del sistema sanitario nazionale						
	Titolo 7	Spese per conto terzi e partite di giro	0,00	previsione di competenza di cui già impegnato di cui fondo pluriennale vincolato previsione di cassa	0,00 0,00 0,00 0,00	0,00 0,00 0,00 0,00	0,00 0,00 0,00 0,00	0,00 0,00 0,00 0,00
	Totale Programma	02	0,00	previsione di competenza di cui già impegnato di cui fondo pluriennale vincolato previsione di cassa	0,00 0,00 0,00 0,00	0,00 0,00 0,00 0,00	0,00 0,00 0,00 0,00	0,00 0,00 0,00 0,00
Anticipazioni per il finanziamento del sistema sanitario nazionale								
TOTALE MISSIONE 99 Servizi per conto terzi			55.822,94	previsione di competenza di cui già impegnato di cui fondo pluriennale vincolato previsione di cassa	2.137.124,16 0,00 0,00 2.248.363,94	2.192.541,00 0,00 0,00 2.248.363,94	2.214.466,41 0,00 0,00 0,00	2.225.429,19 0,00 0,00 0,00
TOTALE MISSIONI			13.539.620,80	previsione di competenza di cui già impegnato di cui fondo pluriennale vincolato previsione di cassa	29.216.049,23 0,00 0,00 47.292.821,38	34.188.194,41 0,00 418.203,21 47.292.821,38	25.950.892,51 0,00 0,00 0,00	25.349.371,15 0,00 0,00 0,00
TOTALE GENERALE SPESE			13.539.620,80	previsione di competenza di cui già impegnato di cui fondo pluriennale vincolato previsione di cassa	29.216.049,23 0,00 0,00 47.292.821,38	34.363.394,17 0,00 418.203,21 47.292.821,38	26.126.092,27 0,00 0,00 0,00	25.524.570,91 0,00 0,00 0,00

**COMUNE DI PRIVERNO**  
**(Esercizio 2015)**

**BILANCIO DI PREVISIONE**  
**RIEPILOGO GENERALE ENTRATE PER TITOLI**

TITOLO TIPOLOGIA	DENOMINAZIONE	RESIDUI PRESUNTI AL TERMINE DELL'ESERCIZIO 2014		PREVISIONI DEFINITIVE DELL'ANNO 2014	Previsioni	Previsioni	Previsioni
					dell'anno 2015	dell'anno 2016	dell'anno 2017
	Fondo pluriennale vincolato per spese correnti		previsioni di competenza	0,00	4.598.030,15	418.203,21	0,00
	Fondo pluriennale vincolato per spese in conto capitale		previsioni di competenza	0,00	2.093.893,41	0,00	0,00
	Utilizzo avanzo di Amministrazione		previsioni di competenza	300.000,00	0,00	0,00	0,00
	- di cui avanzo vincolato utilizzato anticipatamente		previsioni di competenza	0,00	0,00	0,00	0,00
	Fondo cassa al 1/1/2015		previsioni di cassa	678.082,02	678.082,02		
<b>10000 TITOLO 1</b>	<b>Entrate correnti di natura tributari a, contributiva e perequativa</b>	<b>5.222.785,27</b>	<b>previsioni di competenz previsioni di cassa</b>	<b>6.066.549,25 0,00</b>	<b>6.232.170,61 11.454.955,88</b>	<b>6.294.492,31</b>	<b>6.625.653,17</b>
<b>20000 TITOLO 2</b>	<b>Trasferimenti correnti</b>	<b>2.732.414,21</b>	<b>previsioni di competenz previsioni di cassa</b>	<b>5.902.959,44 0,00</b>	<b>3.817.517,18 6.549.931,39</b>	<b>3.318.003,77</b>	<b>2.646.504,43</b>
<b>30000 TITOLO 3</b>	<b>Entrate extratributarie</b>	<b>4.287.323,04</b>	<b>previsioni di competenz previsioni di cassa</b>	<b>3.232.095,17 0,00</b>	<b>3.479.048,33 7.766.371,37</b>	<b>2.450.542,78</b>	<b>2.553.853,59</b>
<b>40000 TITOLO 4</b>	<b>Entrate in conto capitale</b>	<b>3.015.477,50</b>	<b>previsioni di competenz previsioni di cassa</b>	<b>4.928.630,83 0,00</b>	<b>9.288.023,55 12.303.501,05</b>	<b>8.741.592,15</b>	<b>8.771.028,04</b>
<b>50000 TITOLO 5</b>	<b>Entrate da riduzione di attività fin anziarie</b>	<b>0,00</b>	<b>previsioni di competenz previsioni di cassa</b>	<b>0,00 0,00</b>	<b>0,00 0,00</b>	<b>0,00</b>	<b>0,00</b>
<b>60000 TITOLO 6</b>	<b>Accensione prestiti</b>	<b>662.418,51</b>	<b>previsioni di competenz previsioni di cassa</b>	<b>184.059,71 0,00</b>	<b>0,00 662.418,51</b>	<b>0,00</b>	<b>0,00</b>
<b>70000 TITOLO 7</b>	<b>Anticipazioni da istituto tesoriere/ cassiere</b>	<b>0,00</b>	<b>previsioni di competenz previsioni di cassa</b>	<b>6.461.630,67 0,00</b>	<b>2.662.169,94 2.662.169,94</b>	<b>2.688.791,64</b>	<b>2.702.102,49</b>
<b>90000 TITOLO 9</b>	<b>Entrate per conto terzi e partite di giro</b>	<b>612.283,37</b>	<b>previsioni di competenz previsioni di cassa</b>	<b>2.140.124,16 0,00</b>	<b>2.192.541,00 2.804.824,37</b>	<b>2.214.466,41</b>	<b>2.225.429,19</b>
	<b>TOTALE TITOLI</b>	<b>16.532.701,90</b>	<b>previsioni di competenz previsioni di cassa</b>	<b>28.916.049,23 0,00</b>	<b>27.671.470,61 44.204.172,51</b>	<b>25.707.889,06</b>	<b>25.524.570,91</b>
	<b>TOTALE GENERALE DELLE ENTRATE</b>	<b>16.532.701,90</b>	<b>previsioni di competenz previsioni di cassa</b>	<b>29.216.049,23 678.082,02</b>	<b>34.363.394,17 44.882.254,53</b>	<b>26.126.092,27</b>	<b>25.524.570,91</b>

## COMUNE DI PRIVERNO

(Esercizio 2015)

BILANCIO DI PREVISIONE  
RIEPILOGO GENERALE DELLE SPESE PER TITOLI

MISSIONE, PROGRAMMA, TITOLO	DENOMINAZIONE	RESIDUI PRESUNTI AL TERMINE DELL'ESERCIZIO 2014		PREVISIONI DEFINITIVE DELL'ANNO 2014			
					Previsioni dell'anno 2015	Previsioni dell'anno 2016	Previsioni dell'anno 2017
DISAVANZO DI AMMINISTRAZIONE				0,00	175.199,76	175.199,76	175.199,76
TITOLO 1	Spese correnti	5.080.751,56	previsione di competenza di cui già impegnato di cui fondo pluriennale vincolato previsione di cassa	14.738.274,01   0,00	18.522.467,66 0,00 418.203,21 23.168.225,39	12.882.652,48 0,00 0,00 0,00	12.230.276,12 0,00 0,00 0,00
TITOLO 2	Spese in conto capitale	3.308.464,08	previsione di competenza di cui già impegnato di cui fondo pluriennale vincolato previsione di cassa	5.223.140,54   0,00	10.159.135,96 0,00 0,00 13.463.600,04	7.502.543,33 0,00 0,00 0,00	7.525.845,30 0,00 0,00 0,00
TITOLO 3	Spese per incremento di attività finanziarie	0,00	previsione di competenza di cui già impegnato di cui fondo pluriennale vincolato previsione di cassa	0,00   0,00	0,00 0,00 0,00 0,00	0,00 0,00 0,00 0,00	0,00 0,00 0,00 0,00
TITOLO 4	Rimborso prestiti	0,00	previsione di competenza di cui già impegnato di cui fondo pluriennale vincolato previsione di cassa	655.879,85   0,00	655.879,85 0,00 0,00 655.879,85	662.438,65 0,00 0,00 0,00	665.718,05 0,00 0,00 0,00
TITOLO 5	Chiusura Anticipazioni ricevute da istituto tesoriere/cassiere	5.094.582,22	previsione di competenza di cui già impegnato di cui fondo pluriennale vincolato previsione di cassa	6.461.630,67   0,00	2.662.169,94 0,00 0,00 7.756.752,16	2.688.791,64 0,00 0,00 0,00	2.702.102,49 0,00 0,00 0,00
TITOLO 7	Spese per conto terzi e partite di giro	55.822,94	previsione di competenza di cui già impegnato di cui fondo pluriennale vincolato previsione di cassa	2.137.124,16   0,00	2.192.541,00 0,00 0,00 2.248.363,94	2.214.466,41 0,00 0,00 0,00	2.225.429,19 0,00 0,00 0,00
TOTALE TITOLI		13.539.620,80	previsione di competenza di cui già impegnato di cui fondo pluriennale vincolato previsione di cassa	29.216.049,23   0,00	34.188.194,41 0,00 418.203,21 47.292.821,38	25.950.892,51 0,00 0,00 0,00	25.349.371,15 0,00 0,00 0,00
TOTALE GENERALE SPESE		13.539.620,80	previsione di competenza di cui già impegnato di cui fondo pluriennale vincolato previsione di cassa	29.216.049,23   0,00	34.363.394,17 0,00 418.203,21 47.292.821,38	26.126.092,27 0,00 0,00 0,00	25.524.570,91 0,00 0,00 0,00



**COMUNE DI PRIVERO**

**(Esercizio 2015)**

**BILANCIO DI PREVISIONE  
RIEPILOGO GENERALE DELLE SPESE PER MISSIONI**

MISSIONE, PROGRAMMA, TITOLO	DENOMINAZIONE	RESIDUI PRESUNTI AL TERMINE DELL'ESERCIZIO 2014		PREVISIONI DEFINITIVE DELL'ANNO 2014	Previsioni		
					dell'anno 2015	dell'anno 2016	dell'anno 2017
	<b>DISAVANZO DI AMMINISTRAZIONE</b>			0,00	175.199,76	175.199,76	175.199,76
<b>TOTALE MISSIONE 01</b>	<b>Servizi istituzionali, generali e di gestione</b>	1.242.643,72	previsione di competenza di cui già impegnato di cui fondo pluriennale vincolato previsione di cassa	5.611.868,80  0,00 0,00 6.494.384,80	5.251.741,08 0,00 0,00 6.494.384,80	4.825.071,64 0,00 0,00 0,00	4.848.958,12 0,00 0,00 0,00
<b>TOTALE MISSIONE 02</b>	<b>Giustizia</b>	0,00	previsione di competenza di cui già impegnato di cui fondo pluriennale vincolato previsione di cassa	0,00 0,00 0,00 0,00	0,00 0,00 0,00 0,00	0,00 0,00 0,00 0,00	0,00 0,00 0,00 0,00
<b>TOTALE MISSIONE 03</b>	<b>Ordine pubblico e sicurezza</b>	313.166,95	previsione di competenza di cui già impegnato di cui fondo pluriennale vincolato previsione di cassa	614.396,93 0,00 0,00 0,00	971.454,94 0,00 0,00 1.284.621,89	583.834,47 0,00 0,00 0,00	586.724,75 0,00 0,00 0,00
<b>TOTALE MISSIONE 04</b>	<b>Istruzione e diritto allo studio</b>	1.149.869,99	previsione di competenza di cui già impegnato di cui fondo pluriennale vincolato previsione di cassa	2.951.478,36 0,00 0,00 0,00	3.079.386,91 0,00 0,00 4.229.256,90	2.360.067,82 0,00 0,00 0,00	2.371.751,32 0,00 0,00 0,00
<b>TOTALE MISSIONE 05</b>	<b>Tutela e valorizzazione dei beni e delle attività culturali</b>	151.620,03	previsione di competenza di cui già impegnato di cui fondo pluriennale vincolato previsione di cassa	1.050.458,78 0,00 0,00 0,00	1.580.887,73 0,00 0,00 1.732.507,76	982.094,10 0,00 0,00 0,00	986.955,96 0,00 0,00 0,00
<b>TOTALE MISSIONE 06</b>	<b>Politiche giovanili, sport e tempo libero</b>	219.861,04	previsione di competenza di cui già impegnato di cui fondo pluriennale vincolato previsione di cassa	547.240,21 0,00 0,00 0,00	533.339,05 0,00 0,00 753.200,09	501.194,20 0,00 0,00 0,00	503.675,36 0,00 0,00 0,00
<b>TOTALE MISSIONE 07</b>	<b>Turismo</b>	14.349,57	previsione di competenza di cui già impegnato di cui fondo pluriennale vincolato previsione di cassa	11.000,00 0,00 0,00 0,00	227.682,00 0,00 0,00 242.031,57	218.160,00 0,00 0,00 0,00	219.240,00 0,00 0,00 0,00
<b>TOTALE MISSIONE 08</b>	<b>Assetto del territorio ed edilizia abitativa</b>	1.986.672,04	previsione di competenza di cui già impegnato di cui fondo pluriennale vincolato previsione di cassa	1.467.074,50 0,00 0,00 0,00	3.432.784,52 0,00 0,00 5.419.456,56	2.287.746,66 0,00 0,00 0,00	2.299.072,16 0,00 0,00 0,00
<b>TOTALE MISSIONE 09</b>	<b>Sviluppo sostenibile e tutela del territorio e dell'ambiente</b>	342.719,60	previsione di competenza di cui già impegnato di cui fondo pluriennale vincolato previsione di cassa	2.112.393,58 0,00 0,00 0,00	3.388.894,34 0,00 0,00 3.731.613,94	3.258.867,40 0,00 0,00 0,00	3.254.032,36 0,00 0,00 0,00
<b>TOTALE MISSIONE 10</b>	<b>Trasporti e diritto alla mobilità</b>	1.126.289,04	previsione di competenza di cui già impegnato di cui fondo pluriennale vincolato previsione di cassa	523.000,00 0,00 0,00 0,00	1.580.680,79 0,00 0,00 2.706.969,83	1.387.123,26 0,00 0,00 0,00	1.393.990,21 0,00 0,00 0,00
<b>TOTALE MISSIONE 11</b>	<b>Soccorso civile</b>	11.497,07	previsione di competenza di cui già impegnato di cui fondo pluriennale vincolato previsione di cassa	18.000,00 0,00 0,00 0,00	17.000,00 0,00 0,00 28.497,07	17.170,00 0,00 0,00 0,00	17.255,00 0,00 0,00 0,00
<b>TOTALE MISSIONE 12</b>	<b>Diritti sociali, politiche sociali e famiglia</b>	1.627.542,25	previsione di competenza di cui già impegnato di cui fondo pluriennale vincolato previsione di cassa	4.702.681,38 0,00 0,00 0,00	7.935.410,27 0,00 418.203,21 9.127.958,69	3.293.816,59 0,00 0,00 0,00	2.601.099,44 0,00 0,00 0,00
<b>TOTALE MISSIONE 13</b>	<b>Tutela della salute</b>	0,00	previsione di competenza di cui già impegnato di cui fondo pluriennale vincolato previsione di cassa	0,00 0,00 0,00 0,00	0,00 0,00 0,00 0,00	0,00 0,00 0,00 0,00	0,00 0,00 0,00 0,00
<b>TOTALE MISSIONE 14</b>	<b>Sviluppo economico e competitività</b>	202.984,34	previsione di competenza di cui già impegnato di cui fondo pluriennale vincolato previsione di cassa	346.822,01 0,00 0,00 0,00	258.516,51 0,00 0,00 461.500,85	246.025,94 0,00 0,00 0,00	247.243,88 0,00 0,00 0,00
<b>TOTALE MISSIONE 15</b>	<b>Politiche per il lavoro e la formazione professionale</b>	0,00	previsione di competenza di cui già impegnato di cui fondo pluriennale vincolato previsione di cassa	0,00 0,00 0,00 0,00	0,00 0,00 0,00 0,00	0,00 0,00 0,00 0,00	0,00 0,00 0,00 0,00
<b>TOTALE MISSIONE 16</b>	<b>Agricoltura, politiche agroalimentari e pesca</b>	0,00	previsione di competenza di cui già impegnato di cui fondo pluriennale vincolato previsione di cassa	5.000,00 0,00 0,00 0,00	0,00 0,00 0,00 0,00	0,00 0,00 0,00 0,00	0,00 0,00 0,00 0,00

## COMUNE DI PRIVERNO

(Esercizio 2015)

BILANCIO DI PREVISIONE  
RIEPILOGO GENERALE DELLE SPESE PER MISSIONI

MISSIONE, PROGRAMMA, TITOLO	DENOMINAZIONE	RESIDUI PRESUNTI AL TERMINE DELL'ESERCIZIO 2014		PREVISIONI DEFINITIVE DELL'ANNO 2014	Previsioni		
					dell'anno 2015	dell'anno 2016	dell'anno 2017
<b>TOTALE MISSIONE 17</b>	<b>Energia e diversificazione delle fonti energetiche</b>	0,00	previsione di competenza	0,00	0,00	0,00	0,00
			di cui già impegnato		0,00	0,00	0,00
			di cui fondo pluriennale vincolato	0,00	0,00	0,00	0,00
			previsione di cassa	0,00	0,00		
<b>TOTALE MISSIONE 18</b>	<b>Relazioni con le altre autonomie territoriali e locali</b>	0,00	previsione di competenza	0,00	0,00	0,00	0,00
			di cui già impegnato		0,00	0,00	0,00
			di cui fondo pluriennale vincolato	0,00	0,00	0,00	0,00
			previsione di cassa	0,00	0,00		
<b>TOTALE MISSIONE 19</b>	<b>Relazioni internazionali</b>	0,00	previsione di competenza	0,00	0,00	0,00	0,00
			di cui già impegnato		0,00	0,00	0,00
			di cui fondo pluriennale vincolato	0,00	0,00	0,00	0,00
			previsione di cassa	0,00	0,00		
<b>TOTALE MISSIONE 20</b>	<b>Fondi da ripartire</b>	0,00	previsione di competenza	0,00	419.825,48	424.023,73	426.122,86
			di cui già impegnato		0,00	0,00	0,00
			di cui fondo pluriennale vincolato	0,00	0,00	0,00	0,00
			previsione di cassa	0,00	419.825,48		
<b>TOTALE MISSIONE 50</b>	<b>Debito pubblico</b>	0,00	previsione di competenza	655.879,85	655.879,85	662.438,65	665.718,05
			di cui già impegnato		0,00	0,00	0,00
			di cui fondo pluriennale vincolato	0,00	0,00	0,00	0,00
			previsione di cassa	0,00	655.879,85		
<b>TOTALE MISSIONE 60</b>	<b>Anticipazioni finanziarie</b>	5.094.582,22	previsione di competenza	6.467.630,67	2.662.169,94	2.688.791,64	2.702.102,49
			di cui già impegnato		0,00	0,00	0,00
			di cui fondo pluriennale vincolato	0,00	0,00	0,00	0,00
			previsione di cassa	0,00	7.756.752,16		
<b>TOTALE MISSIONE 99</b>	<b>Servizi per conto terzi</b>	55.822,94	previsione di competenza	2.137.124,16	2.192.541,00	2.214.466,41	2.225.429,19
			di cui già impegnato		0,00	0,00	0,00
			di cui fondo pluriennale vincolato	0,00	0,00	0,00	0,00
			previsione di cassa	0,00	2.248.363,94		
<b>TOTALE MISSIONI</b>		<b>13.539.620,80</b>	previsione di competenza	<b>29.216.049,23</b>	<b>34.188.194,41</b>	<b>25.950.892,51</b>	<b>25.349.371,15</b>
			di cui già impegnato		0,00	0,00	0,00
			di cui fondo pluriennale vincolato	0,00	418.203,21	0,00	0,00
			previsione di cassa	0,00	47.292.821,38		
<b>TOTALE GENERALE SPESE</b>		<b>13.539.620,80</b>	previsione di competenza	<b>29.216.049,23</b>	<b>34.363.394,17</b>	<b>26.126.092,27</b>	<b>25.524.570,91</b>
			di cui già impegnato		0,00	0,00	0,00
			di cui fondo pluriennale vincolato	0,00	418.203,21	0,00	0,00
			previsione di cassa	0,00	47.292.821,38		

**COMUNE DI PRIVERNO**  
**(Esercizio 2015)**

**QUADRO GENERALE RIASSUNTIVO**

ENTRATE	CASSA 2015	COMPETENZA 2015	2016	2017	SPESE	CASSA 2015	COMPETENZA 2015	2016	2017
Fondo di cassa presunto all'inizio dell'esercizio	678.082,92	0,00	-	-			175.199,76	175.199,76	175.199,76
Utilizzo avanzo presunto di amministrazione			0,00	0,00	Disavanzo di amministrazione				
Fondo pluriennale vincolato		6.691.923,56	418.203,21	0,00					
Titolo 1 - Entrate correnti di natura tributaria, contributiva e perequativa	11.454.955,88	6.232.170,61	6.294.492,31	6.625.653,17	Titolo 1 - Spese correnti	23.168.225,39	18.522.467,66	12.882.652,48	12.230.276,12
Titolo 2 - Trasferimenti correnti	6.549.931,39	3.817.517,18	3.378.003,77	2.646.504,43	- di cui fondo pluriennale vincolato		418.203,21	0,00	0,00
Titolo 3 - Entrate extratributarie	7.766.371,37	3.479.048,33	2.450.542,78	2.553.853,59					
Titolo 4 - Entrate in conto capitale	12.303.501,05	9.288.023,55	8.741.592,15	8.771.028,94	Titolo 2 - Spese in conto capitale	13.463.600,04	10.155.135,96	7.502.543,33	7.525.845,30
					- di cui fondo pluriennale vincolato		0,00	0,00	0,00
Titolo 5 - Entrate da riduzione di attività finanziarie	0,00	0,00	0,00	0,00	Titolo 3 - Spese per incremento di attività finanziarie	0,00	0,00	0,00	0,00
Totale entrate finali.....	38.074.759,69	22.816.759,67	20.804.631,01	20.597.039,23	Totale spese finali.....	36.631.825,43	28.677.603,62	20.385.195,81	19.756.121,42
Titolo 6 - Accensione di prestiti	662.418,51	0,00	0,00	0,00	Titolo 4 - Rimborso di prestiti	655.879,85	655.879,85	662.438,65	665.718,05
Titolo 7 - Anticipazioni da istituto tesoriere/cassiere	2.662.169,94	2.662.169,94	2.688.791,64	2.702.102,49	Titolo 5 - Chiusura Anticipazioni da istituto tesoriere/cassiere	7.756.752,16	2.662.169,94	2.688.791,64	2.702.102,49
Titolo 9 - Entrate per conto di terzi e partite di giro	2.804.824,37	2.192.541,00	2.214.466,41	2.225.429,19	Titolo 7 - Spese per conto di terzi e partite di giro	2.248.363,94	2.192.541,00	2.214.466,41	2.225.429,19
Totale.....	44.204.172,51	27.671.470,61	25.707.889,06	25.524.570,91	Totale.....	47.292.821,38	34.188.194,41	25.950.892,51	25.349.371,15
TOTALE COMPLESSIVO ENTRATE	44.882.254,53	34.363.394,17	26.126.092,27	25.524.570,91	TOTALE COMPLESSIVO SPESE	47.292.821,38	34.363.394,17	26.126.092,27	25.524.570,91
Fondo di cassa finale presunto	-2.410.566,85								

**COMUNE DI PRIVERNO**  
**(Esercizio 2015)**

**BILANCIO DI PREVISIONE**  
**EQUILIBRI DI BILANCIO**

EQUILIBRIO ECONOMICO - FINANZIARIO			COMPETENZA ANNO 2015	COMPETENZA ANNO 2016	COMPETENZA ANNO 2017
Fondo di cassa all'inizio dell'esercizio		678.082,02			
A) Fondo pluriennale vincolato di entrata per spese correnti	( + )		4.598.030,15	418.203,21	0,00
AA) Recupero disavanzo di amministrazione esercizio precedente	( - )		175.199,76	175.199,76	175.199,76
B) Entrate titolo 1.00 - 2.00 - 3.00 <i>di cui per estinzione anticipata di prestiti</i>	( + )		13.528.736,12 0,00	12.063.038,86 0,00	11.826.011,19 0,00
C) Entrate Titolo 4.02.06 - Contributo agli investimenti direttamente destinati al rimborso dei prestiti da amministrazioni pubbliche	( + )		0,00	0,00	0,00
D) Spese Titolo 1.00 - Spese correnti <i>di cui:</i> <i>- fondo pluriennale vincolato</i> <i>- fondo crediti di dubbia esigibilità</i>	( - )		18.522.467,66 418.203,21 419.825,48	12.882.652,48 0,00 424.023,73	12.230.276,12 0,00 426.122,86
E) Spese Titolo 2.04 - Trasferimenti in conto capitale	( - )		0,00	0,00	0,00
F) Spese Titolo 4.00 - Quote di capitale amm.to dei mutui e prestiti obbligazionari <i>di cui per estinzione anticipata di prestiti</i>	( - )		655.879,85 0,00	662.438,65 0,00	665.718,05 0,00
<b>G) Somma finale (G=A-AA+B+C-D-E-F)</b>			<b>-1.226.781,00</b>	<b>-1.239.048,82</b>	<b>-1.245.182,74</b>
<b>ALTRE POSTE DIFFERENZIALI, PER ECCEZIONI PREVISTE DA NORME DI LEGGE, CHE HANNO EFFETTO EX ARTICOLO 162, COMMA 6, DEL TESTO UNICO DELLE LEGGI SULL'ORDINAMENTO DEGLI ENTI LOCALI</b>					
H) Utilizzo avanzo di amministrazione per spese correnti <i>di cui per estinzione anticipata di prestiti</i>	( + )		0,00 0,00	-	-
I) Entrate di parte capitale destinate a spese correnti in base a specifiche disposizioni di legge <i>di cui per estinzione anticipata di prestiti</i>	( + )		1.451.781,00 0,00	1.466.298,82 0,00	1.473.569,74 0,00
L) Entrate di parte corrente destinate a spese di investimento in base a specifiche disposizioni di legge	( - )		225.000,00	227.250,00	228.387,00
M) Entrate da accensione di prestiti destinate a estinzione anticipata dei prestiti	( + )		0,00	0,00	0,00
<b>EQUILIBRIO DI PARTE CORRENTE</b> <b>O = G+H+I-L+M</b>			<b>0,00</b>	<b>0,00</b>	<b>0,00</b>

**COMUNE DI PRIVERNO**  
**(Esercizio 2015)**

**BILANCIO DI PREVISIONE**  
**EQUILIBRI DI BILANCIO**

EQUILIBRIO ECONOMICO - FINANZIARIO			COMPETENZA ANNO 2015	COMPETENZA ANNO 2016	COMPETENZA ANNO 2017
P) Utilizzo avanzo di amministrazione per spese di investimento	( + )		0,00		-
Q) Fondo pluriennale vincolato di entrata per spese in conto	( + )		2.093.893,41	0,00	0,00
R) Entrate Titolo 4.00 - 5.00 - 6.00	( + )		9.288.023,55	8.741.592,15	8.771.028,04
C) Entrate Titolo 4.02.06 - Contributo agli investimenti direttamente destinati al rimborso dei prestiti da amministrazioni pubbliche	( - )		0,00	0,00	0,00
I) Entrate di parte capitale destinate a spese correnti in base a specifiche disposizioni di legge	( - )		1.451.781,00	1.466.298,82	1.473.569,74
S1) Entrate Titolo 5.02 per Riscossioni crediti di breve termine	( - )		0,00	0,00	0,00
S2) Entrate Titolo 5.03 per Riscossioni crediti di medio-lungo termine	( - )		0,00	0,00	0,00
T) Entrate Titolo 5.04 relative a Altre entrate per riduzione di attività finanziaria	( - )		0,00	0,00	0,00
L) Entrate di parte corrente destinate a spese di investimento in base a specifiche disposizioni di legge	( + )		225.000,00	227.250,00	228.387,00
U) Spese Titolo 2.00 - Spese in conto capitale <i>di cui fondo pluriennale vincolato</i>			10.155.135,96 0,00	7.502.543,33 0,00	7.525.845,30 0,00
V) Spese Titolo 3.01 per Acquisizioni di attività finanziarie	( - )		0,00	0,00	0,00
E) Spese Titolo 2.04 - Altri trasferimenti in conto capitale	( + )		0,00	0,00	0,00
<b>EQUILIBRIO DI PARTE CAPITALE</b>			<b>0,00</b>	<b>0,00</b>	<b>0,00</b>
<b>Z = P+Q+R-C-I-S1-S2-T+L-U-V+E</b>					

**COMUNE DI PRIVERNO**  
**(Esercizio 2015)**

**BILANCIO DI PREVISIONE**  
**EQUILIBRI DI BILANCIO**

EQUILIBRIO ECONOMICO - FINANZIARIO			COMPETENZA ANNO 2015	COMPETENZA ANNO 2016	COMPETENZA ANNO 2017
S1) Entrate Titolo 5.02 per Riscossioni crediti di breve termine	( + )		0,00	0,00	0,00
S2) Entrate Titolo 5.03 per Riscossioni crediti di medio-lungo termine	( + )		0,00	0,00	0,00
T) Entrate Titolo 5.04 relative a Altre entrate per riduzione di attività finanziaria	( + )		0,00	0,00	0,00
X1) Spese Titolo 3.02 per Concessione crediti di breve termine	( - )		0,00	0,00	0,00
X2) Spese Titolo 3.03 per Concessione crediti di medio-lungo termine	( - )		0,00	0,00	0,00
Y) Spese Titolo 3.04 per Altre spese per acquisizioni di attività finanziarie	( - )		0,00	0,00	0,00
<b>EQUILIBRIO FINALE</b>			<b>0,00</b>	<b>0,00</b>	<b>0,00</b>
<b>W = O+Z+S1+S2+T-X1-X2-Y</b>					

**COMUNE DI PRIVERNO**

**(Esercizio 2015)**

**TABELLA DIMOSTRATIVA DEL RISULTATO DI AMMINISTRAZIONE PRESUNTO**

<b>1) Determinazione del risultato di amministrazione presunto al 31/12/2014</b>		
(+)	<b>Risultato di amministrazione iniziale 2014</b>	<b>346.405,46</b>
(+)	Fondo pluriennale vincolato iniziale 2014	0,00
(+)	Entrate già accertate nell'esercizio 2014	23.888.370,88
(-)	Uscite già impegnate nell'esercizio 2014	23.495.865,01
+/-	Variazioni dei residui attivi già verificatesi nell'esercizio 2014	3.080.395,27
-/+	Variazioni dei residui passivi già verificatesi nell'esercizio 2014	2.504.209,65
=	<b>Risultato di amministrazione 2014 alla data di redazione del bilancio di previsione 2015</b>	<b>162.725,71</b>
+	Entrate che prevedo di accertare per il restante periodo del 2014	0,00
-	Spese che prevedo di impegnare per il restante periodo del 2014	0,00
+/-	Variazioni dei residui attivi, presunte per il restante periodo del 2014	0,00
-/+	Variazioni dei residui passivi, presunte per il restante periodo del 2014	0,00
-	Fondo pluriennale vincolato finale presunto 2014	0,00
=	<b>A) Risultato di amministrazione presunto al 31/12/2014</b>	<b>162.725,71</b>
<b>2) Composizione del risultato di amministrazione presunto al 31/12/2014</b>		
<b>Parte accantonata</b>		
Fondo crediti di dubbia esigibilità al 31/12/2014		973.150,00
<b>B) Totale parte accantonata</b>		<b>973.150,00</b>
<b>Parte vincolata</b>		
Vincoli derivanti da leggi e dai principi contabili		380.804,76
Vincoli derivanti da trasferimenti		0,00
Vincoli derivanti dalla contrazione di mutui		194.401,63
Vincoli formalmente attribuiti dall'ente		0,00
Altri vincoli da specificare		344.265,26
<b>C) Totale parte vincolata</b>		<b>919.471,65</b>
<b>Parte destinata agli investimenti</b>		0,00
<b>D) Totale destinata agli investimenti</b>		<b>0,00</b>
<b>E) Totale parte disponibile (E=A-B-C-D)</b>		<b>-1.729.895,94</b>
<b>3) Utilizzo quote vincolate del risultato di amministrazione presunto al 31/12/2014</b>		
<b>Utilizzo quota vincolata</b>		
Utilizzo vincoli derivanti da leggi e dai principi contabili		0,00
Utilizzo vincoli derivanti da trasferimenti		0,00
Utilizzo vincoli dalla contrazione di mutui		0,00
Utilizzo vincoli formalmente attribuiti dall'ente		0,00
Utilizzo altri vincoli da specificare		0,00
<b>Totale utilizzo avanzo di amministrazione presunto</b>		<b>0,00</b>



**COMUNE DI PRIVERNO**  
**(Esercizio 2015)**

**COMPOSIZIONE PER MISSIONI E PROGRAMMI DEL FONDO PLURIENNALE VINCOLATO 2015 - 2016 - 2017**

MISSIONI E PROGRAMMI	Fondo pluriennale vincolato al 31 dicembre 2014	Spese impegnate negli esercizi precedenti con copertura costituita dal fondo pluriennale vincolato al 2015 imputate al 2015	(a)	(b)	(c) = (a) - (b)	Spese che si prevede di impegnare nell'esercizio 2015 con coperture costituite dal fondo pluriennale vincolato con imputazione agli esercizi:				Fondo pluriennale vincolato al 31 dicembre 2015
						2016	2017	Anni successivi	Imputazione non ancora definita	
			(a)	(b)	(c) = (a) - (b)	(d)	(e)	(f)	(g)	(h) = (c) + (d) + (e) + (f) + (g)
<b>01 MISSIONE 01 - Servizi istituzionali, generali e di gestione</b>										
01 Organi istituzionali	5.462,16	5.462,16	5.462,16		0,00	0,00	0,00	0,00	0,00	0,00
02 Segreteria generale	121.297,62	121.297,62	121.297,62		0,00	0,00	0,00	0,00	0,00	0,00
03 Gestione economica, finanziaria, programmazione, provveditorato	5.678,19	5.678,19	5.678,19		0,00	0,00	0,00	0,00	0,00	0,00
04 Gestione delle entrate tributarie e servizi fiscali	1.450,43	1.450,43	1.450,43		0,00	0,00	0,00	0,00	0,00	0,00
05 Gestione dei beni demaniali e patrimoniali	78.174,87	78.174,87	78.174,87		0,00	0,00	0,00	0,00	0,00	0,00
06 Ufficio tecnico	52.868,92	52.868,92	52.868,92		0,00	0,00	0,00	0,00	0,00	0,00
07 Elezioni e consultazioni popolari - Anagrafe e stato civile	0,00	0,00	0,00		0,00	0,00	0,00	0,00	0,00	0,00
08 Statistica e sistemi informativi	0,00	0,00	0,00		0,00	0,00	0,00	0,00	0,00	0,00
09 Tecnico-amministrativa agli enti locali	0,00	0,00	0,00		0,00	0,00	0,00	0,00	0,00	0,00
10 Risorse umane	0,00	0,00	0,00		0,00	0,00	0,00	0,00	0,00	0,00
11 Altri servizi generali	54.321,67	54.321,67	54.321,67		0,00	0,00	0,00	0,00	0,00	0,00
<b>TOTALE MISSIONE 01 - Servizi istituzionali, generali e di gestione</b>	<b>319.253,87</b>	<b>319.253,87</b>	<b>319.253,87</b>		<b>0,00</b>	<b>0,00</b>	<b>0,00</b>	<b>0,00</b>	<b>0,00</b>	<b>0,00</b>
<b>02 MISSIONE 02 - Giustizia</b>										
01 Uffici giudiziari	0,00	0,00	0,00		0,00	0,00	0,00	0,00	0,00	0,00
02 Casa circondariale e altri servizi	0,00	0,00	0,00		0,00	0,00	0,00	0,00	0,00	0,00
<b>TOTALE MISSIONE 02 - Giustizia</b>	<b>0,00</b>	<b>0,00</b>	<b>0,00</b>		<b>0,00</b>	<b>0,00</b>	<b>0,00</b>	<b>0,00</b>	<b>0,00</b>	<b>0,00</b>
<b>03 MISSIONE 03 - Ordine pubblico e sicurezza</b>										
01 Polizia locale e amministrativa	309.668,15	309.668,15	309.668,15		0,00	0,00	0,00	0,00	0,00	0,00
02 Sistema integrato di sicurezza urbana	0,00	0,00	0,00		0,00	0,00	0,00	0,00	0,00	0,00
<b>TOTALE MISSIONE 03 - Ordine pubblico e sicurezza</b>	<b>309.668,15</b>	<b>309.668,15</b>	<b>309.668,15</b>		<b>0,00</b>	<b>0,00</b>	<b>0,00</b>	<b>0,00</b>	<b>0,00</b>	<b>0,00</b>
<b>04 MISSIONE 04 - Istruzione e diritto allo studio</b>										
01 Istruzione prescolastica	112.890,62	112.890,62	112.890,62		0,00	0,00	0,00	0,00	0,00	0,00
02 Altri ordini di istruzione non universitaria	371.086,84	371.086,84	371.086,84		0,00	0,00	0,00	0,00	0,00	0,00
04 Istruzione universitaria	0,00	0,00	0,00		0,00	0,00	0,00	0,00	0,00	0,00
05 Istruzione tecnica superiore	0,00	0,00	0,00		0,00	0,00	0,00	0,00	0,00	0,00
06 Servizi ausiliari all'istruzione	625,70	625,70	625,70		0,00	0,00	0,00	0,00	0,00	0,00
07 Diritto allo studio	81.536,32	81.536,32	81.536,32		0,00	0,00	0,00	0,00	0,00	0,00
<b>TOTALE MISSIONE 04 - Istruzione e diritto allo studio</b>	<b>566.139,48</b>	<b>566.139,48</b>	<b>566.139,48</b>		<b>0,00</b>	<b>0,00</b>	<b>0,00</b>	<b>0,00</b>	<b>0,00</b>	<b>0,00</b>
<b>05 MISSIONE 05 - Tutela e valorizzazione dei beni e delle attività culturali</b>										
01 Valorizzazione dei beni di interesse storico	171.821,55	171.821,55	171.821,55		0,00	0,00	0,00	0,00	0,00	0,00
02 Attività culturali e interventi diversi nel settore culturale	227.390,22	227.390,22	227.390,22		0,00	0,00	0,00	0,00	0,00	0,00
<b>TOTALE MISSIONE 05 - Tutela e valorizzazione dei beni e delle</b>	<b>399.211,76</b>	<b>399.211,76</b>	<b>399.211,76</b>		<b>0,00</b>	<b>0,00</b>	<b>0,00</b>	<b>0,00</b>	<b>0,00</b>	<b>0,00</b>

**COMPOSIZIONE PER MISSIONI E PROGRAMMI DEL FONDO PLURIENNALE VINCOLATO 2015 - 2016 - 2017**

MISSIONI E PROGRAMMI					
		Fondo pluriennale vincolato al 31 dicembre 2014	Spese impegnate negli esercizi precedenti con copertura costituita dal fondo pluriennale vincolato e imputate al 2015	Quota del fondo pluriennale vincolato al 31 dicembre 2014 non destinata ad essere utilizzata nel 2015 e rinviata all'esercizio 2016 e successivi	Spese che si prevede di impegnare nell'esercizio 2015 con coperture costituite dal fondo pluriennale vincolato con imputazione agli esercizi:
		(a)	(b)	(c) = (a) - (b)	20162017Anni successiviImputazione non ancora definita
		(d)	(e)	(f)	(g)
		(h)=(c)+(d)+(e)+(f)+(g)			
<b>MISSIONE 06 - Politiche giovanili, sport e tempo libero</b>					
01	Sport e tempo libero	27.172,15	27.172,15	0,00	0,00
02	Giovani	0,00	0,00	0,00	0,00
<b>TOTALE MISSIONE 06 - Politiche giovanili, sport e tempo libero</b>		<b>27.172,15</b>	<b>27.172,15</b>	<b>0,00</b>	<b>0,00</b>
<b>MISSIONE 07 - Turismo</b>					
01	Sviluppo e la valorizzazione del turismo	7.309,38	7.309,38	0,00	0,00
<b>TOTALE MISSIONE 07 - Turismo</b>		<b>7.309,38</b>	<b>7.309,38</b>	<b>0,00</b>	<b>0,00</b>
<b>MISSIONE 08 - Assetto del territorio ed edilizia abitativa</b>					
01	Urbanistica e assetto del territorio	803.298,62	803.298,62	0,00	0,00
02	Edilizia residenziale pubblica e locale e piani di edilizia economico-popolare	0,00	0,00	0,00	0,00
<b>TOTALE MISSIONE 08 - Assetto del territorio ed edilizia abitativa</b>		<b>803.298,62</b>	<b>803.298,62</b>	<b>0,00</b>	<b>0,00</b>
<b>MISSIONE 09 - Sviluppo sostenibile e tutela del territorio e dell'ambiente</b>					
01	Difesa del suolo	0,00	0,00	0,00	0,00
02	Valorizzazione e recupero ambientale	0,00	0,00	0,00	0,00
03	Rifiuti	354.078,14	354.078,14	0,00	0,00
04	Servizio idrico integrato	0,00	0,00	0,00	0,00
05	Aree protette, parchi naturali, protezione naturalistica e forestazione	33.426,98	33.426,98	0,00	0,00
06	Tutela e valorizzazione delle risorse idriche	0,00	0,00	0,00	0,00
07	Sviluppo sostenibile territorio montano piccoli Comuni	0,00	0,00	0,00	0,00
08	Qualità dell'aria e riduzione dell'inquinamento	0,00	0,00	0,00	0,00
<b>TOTALE MISSIONE 09 - Sviluppo sostenibile e tutela del territorio e</b>		<b>387.505,11</b>	<b>387.505,11</b>	<b>0,00</b>	<b>0,00</b>
<b>MISSIONE 10 - Trasporti e diritto alla mobilità</b>					
01	Trasporto ferroviario	0,00	0,00	0,00	0,00
02	Trasporto pubblico locale	260.174,24	260.174,24	0,00	0,00
03	Trasporto per vie d'acqua	0,00	0,00	0,00	0,00
04	Altre modalità di trasporto	0,00	0,00	0,00	0,00
05	Viabilità e infrastrutture stradali	0,00	0,00	0,00	0,00
<b>TOTALE MISSIONE 10 - Trasporti e diritto alla mobilità</b>		<b>260.174,24</b>	<b>260.174,24</b>	<b>0,00</b>	<b>0,00</b>
<b>MISSIONE 11 - Soccorso civile</b>					
01	Sistema di protezione civile	0,00	0,00	0,00	0,00
02	Interventi a seguito di calamità naturali	0,00	0,00	0,00	0,00
<b>TOTALE MISSIONE 11 - Soccorso civile</b>		<b>0,00</b>	<b>0,00</b>	<b>0,00</b>	<b>0,00</b>

**COMPOSIZIONE PER MISSIONI E PROGRAMMI DEL FONDO PLURIENNALE VINCOLATO 2015 - 2016 - 2017**

[illegible]

**COMUNE DI PRIVERNO**  
**(Esercizio 2015)**

**COMPOSIZIONE PER MISSIONI E PROGRAMMI DEL FONDO PLURIENNALE VINCOLATO 2015 - 2016 - 2017**

MISSIONI E PROGRAMMI		Fondo pluriennale vincolato al 31 dicembre 2014	Spese impegnate negli esercizi precedenti con copertura costituita dal fondo pluriennale vincolato e imputate al 2015	Quota del fondo pluriennale vincolato al 31 dicembre 2014 non destinata ad essere utilizzata nel 2015 e rinviata all'esercizio 2016 e successivi	Spese che si prevede di impegnare nell'esercizio 2015 con coperture costituite dal fondo pluriennale vincolato con imputazione agli esercizi:			Fondo pluriennale vincolato al 31 dicembre 2015
					2016	2017	Anni successivi	
		(a)	(b)	(c) = (a) - (b)	(d)	(e)	(f)	(g)
								(h) = (c) + (d) + (e) + (f) + (g)
<b>16</b>	<b>MISSIONE 16 - Agricoltura, politiche agroalimentari e pesca</b>							
01	Sviluppo del settore agricolo e del sistema agroalimentare	0,00	0,00	0,00	0,00	0,00	0,00	0,00
02	Caccia e pesca	0,00	0,00	0,00	0,00	0,00	0,00	0,00
	<b>TOTALE MISSIONE 16 - Agricoltura, politiche agroalimentari e pesca</b>	<b>0,00</b>	<b>0,00</b>	<b>0,00</b>	<b>0,00</b>	<b>0,00</b>	<b>0,00</b>	<b>0,00</b>
<b>17</b>	<b>MISSIONE 17 - Energia e diversificazione delle fonti energetiche</b>							
01	Fonti energetiche	0,00	0,00	0,00	0,00	0,00	0,00	0,00
	<b>TOTALE MISSIONE 17 - Energia e diversificazione delle fonti</b>	<b>0,00</b>	<b>0,00</b>	<b>0,00</b>	<b>0,00</b>	<b>0,00</b>	<b>0,00</b>	<b>0,00</b>
<b>18</b>	<b>MISSIONE 18 - Relazioni con le altre autonomie territoriali e locali</b>							
01	Relazioni finanziarie con le altre autonomie territoriali	0,00	0,00	0,00	0,00	0,00	0,00	0,00
	<b>TOTALE MISSIONE 18 - Relazioni con le altre autonomie territoriali e</b>	<b>0,00</b>	<b>0,00</b>	<b>0,00</b>	<b>0,00</b>	<b>0,00</b>	<b>0,00</b>	<b>0,00</b>
<b>19</b>	<b>MISSIONE 19 - Relazioni internazionali</b>							
01	Relazioni internazionali e Cooperazione allo sviluppo	0,00	0,00	0,00	0,00	0,00	0,00	0,00
	<b>TOTALE MISSIONE 19 - Relazioni internazionali</b>	<b>0,00</b>	<b>0,00</b>	<b>0,00</b>	<b>0,00</b>	<b>0,00</b>	<b>0,00</b>	<b>0,00</b>
	<b>TOTALE</b>	<b>6.791.340,70</b>	<b>6.365.901,99</b>	<b>425.438,71</b>	<b>0,00</b>	<b>0,00</b>	<b>0,00</b>	<b>425.438,71</b>

TIPOLOGIA	D E N O M I N A Z I O N E	STANZIAMENTO	FONDO	STANZIAMENTO	FONDO	STANZIAMENTO	FONDO
		2015	2015	2016	2016	2017	2017
	ENTRATE CORRENTI DI NATURA TRIBUTARIA CONTRIBUTIVA E PEREQUATIVA						
1010100	Tipologia 101: Imposte e tasse - Proventi assimilati	6.232.170,61	419.825,48	6.294.492,31	424.023,73	6.325.653,16	426.122,86
1010400	Tipologia 104: Compartecipazione di tributi						
1030100	Tipologia 301: Fondi perequativi da Amministrazioni Centrali						
1030200	Tipologia 302: Fondi Perequativi dalla Regione						
	TRASFERIMENTI CORRENTI	3.817.517,18		3.855.692,38		3.874.779,93	
	ENTRATE EXTRATRIBUTARIE	3.479.048,33		3.513.838,81		3.531.234,03	
	ENTRATE TITOLO 4	9.288.023,55		9.380.903,79		9.427.343,90	
	ENTRATE TITOLO 5						
	TOTALE GENERALE	22.816.759,67	419.825,48	23.044.927,29	424.023,73	23.159.011,02	426.122,86

Albo Pretorionale.it 13/08/15

PROSPETTO DIMOSTRATIVO DEL RISPETTO DEI VINCOLI DI INDEBITAMENTO DEGLI ENTI LOCALI	
ENTRATE RELATIVE AI PRIMI TRE TITOLI DELLE ENTRATE (Rendiconto 2013), ex art. 204, c. 1 del D.L.gs. N. 267/2000	
1) Entrate correnti di natura tributaria, contributiva e parequativa (Titolo I)	5.949.231,30
2) Trasferimenti correnti (Titolo II)	3.740.748,24
3) Entrate extra tributarie (Titolo III)	1.951.440,58
<b>TOTALE ENTRATE PRIMI TRE TITOLI</b>	<b>11.641.420,12</b>
SPESA ANNUALE PER RATE MUTUI/OBBLIGAZIONI	
Livello massimo di spesa annuale	1.164.142,01
Ammontare interessi per mutui, prestiti obbligazionari, aperture di credito e garanzie di cui all'articolo 207 del TUEL autorizzati fino al 31/12/2014	0,00
Ammontare interessi per mutui, prestiti obbligazionari, aperture di credito e garanzie di cui all'articolo 207 del TUEL autorizzati nel 2015	0,00
Contributi erariali in c/interessi su mutui	0,00
Ammontare interessi riguardanti debiti espressamente esclusi dai limiti di indebitamento	0,00
<b>Ammontare disponibile per nuovi interessi</b>	<b>1.164.142,01</b>
TOTALE DEBITO CONTRATTO	
Debito contratto al 31/12/2014	0,00
Debito autorizzato nel 2015	0,00
<b>TOTALE DEBITO DELL'ENTE</b>	<b>0,00</b>
DEBITO POTENZIALE	
Garanzie principali o sussidiarie prestate dall'Ente a favore di altre Amministrazioni pubbliche e di altri soggetti	0,00
<i>di cui, garanzie per le quali è stato costituito accantonamento</i>	<i>0,00</i>
Garanzie che concorrono al limite di indebitamento	0,00

COMUNE DI PRIVERNO

Provincia di Latina

**PARERE DELL'ORGANO DI REVISIONE**

SULLA PROPOSTA DI

**BILANCIO DI PREVISIONE 2015**

E DOCUMENTI ALLEGATI

*L'ORGANO DI REVISIONE*

\_\_\_\_\_

\_\_\_\_\_

\_\_\_\_\_

Comune di Priverno

Revisore unico

PARERE SUL BILANCIO DI PREVISIONE 2015

L'organo di revisione, esaminata la proposta di bilancio di previsione 2015, unitamente agli allegati di legge;

Visto:

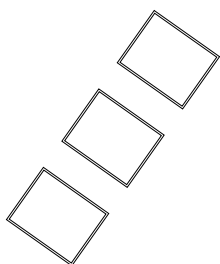
- il D.Lgs. 18 agosto 2000, n. 267 «Testo unico delle leggi sull'ordinamento degli enti locali» (TUEL);
- il D.P.R. 31 gennaio 1996, n. 194;
- il d.lgs. 23/6/2011 n.118;
- i principi contabili per gli enti locali emanati dall'Osservatorio per la finanza e contabilità degli enti locali;
- il principio applicato alla contabilità finanziaria (allegato 4/2 al d.lgs. 118/2011);
- i principi di vigilanza e controllo dell'organo di revisione degli enti locali approvati dal Consiglio nazionale dei Dottori commercialisti e degli Esperti contabili;
- lo statuto ed al regolamento di contabilità;

**Presenta**

l'allegata relazione quale parere sulla proposta di bilancio di previsione per l'esercizio 2015, del Comune di Priverno che forma parte integrante e sostanziale del presente verbale.

Priverno, li 12/08/2015

L'ORGANO DI REVISIONE





## Sommario

VERIFICHE PRELIMINARI

VERIFICHE DEGLI EQUILIBRI

EQUILIBRI GESTIONE DELL'ESERCIZIO 2014

AVVIO DELLA ARMONIZZAZIONE

BILANCIO DI PREVISIONE 2015

1. Verifica pareggio finanziario ed equivalenza dei servizi per c/terzi
2. Verifica equilibrio corrente ed in conto capitale anno 2015
3. Verifica correlazione fra entrate a destinazione specifica o vincolata per Legge e spese con esse finanziate
4. Verifica dell'effettivo equilibrio di parte corrente
5. Verifica dell'equilibrio di parte straordinaria
6. Verifica iscrizione ed utilizzo dell'avanzo

BILANCIO PLURIENNALE

7. Verifica dell'equilibrio corrente nel bilancio pluriennale

VERIFICA COERENZA DELLE PREVISIONI

8. Verifica della coerenza interna
9. Verifica della coerenza esterna

VERIFICA ATTENDIBILITA' E CONGRUITA' DELLE PREVISIONI ANNO 2015

ENTRATE CORRENTI

SPESE CORRENTI

SPESE IN CONTO CAPITALE

ORGANISMI PARTECIPATI

INDEBITAMENTO

VERIFICA ATTENDIBILITA' E CONGRUITA' BILANCIO PLURIENNALE 2015-2017

SCHEMA DI BILANCIO ARMONIZZATO

OSSERVAZIONI E SUGGERIMENTI

CONCLUSIONI

<b>VERIFICHE PRELIMINARI</b>
------------------------------

Il sottoscritto Dott. Mauro Ranieri, revisore ai sensi dell'art. 234 e seguenti del TUEL:

- ricevuto lo schema del bilancio di previsione per l'esercizio 2015, approvato dal Commissario Straordinario Dott. Andrea Polichetti nominato Commissario straordinario per la provvisoria gestione del Comune, fino all'insediamento di Organi ordinari, a norma di legge, conferendo altresì al predetto Commissario i poteri spettanti al Consiglio comunale, alla Giunta ed al Sindaco, e i relativi seguenti allegati obbligatori:
  - bilancio pluriennale 2015/2017;
  - relazione previsionale e programmatica;
  - lo schema di bilancio per missioni e programma previsto dall'allegato n. 9 al decreto legislativo n. 118 del 2011, integrato e corretto dal decreto legislativo n. 126 del 2014, ai fini conoscitivi;
  - rendiconto dell'esercizio 2014;
  - il programma triennale dei lavori pubblici e l'elenco annuale dei lavori pubblici di cui all'articolo 128 del D.Lgs. 163/2006;
  - la delibera di approvazione della programmazione triennale del fabbisogno di personale (art. 91 D.Lgs. 267/2000 - TUEL -, art. 35, comma 4 D.Lgs. 165/2001 e art. 19, comma 8, Legge 448/2001);
  - la delibera della G.C. di destinazione della parte vincolata dei proventi per sanzioni alle norme del codice della strada;
  - la delibera di conferma dell'addizionale comunale Irpef come stabilita con delibera CC n.19 del 16/05/2013;
  - la delibera delle aliquote base dell'I.M.U. come consentito dai commi da 6 a 10 dell'art.13 del D.L. 6/12/2011 n. 201;
  - la delibera dell'aliquota base della TASI come consentito dall'art. 1, comma 676 della Legge 147/2013;
  - la delibera di commisurazione della tariffa TARI sulla base dei commi da 641 a 668 dell'art. 1 della Legge 147/2013;
  - le deliberazioni con le quali sono determinati, per l'esercizio 2015, le tariffe, le aliquote di imposta e le eventuali maggiori detrazioni, le variazioni dei limiti di reddito per i tributi locali e per i servizi locali, nonché, per i servizi a domanda individuale, i tassi di copertura in percentuale del costo di gestione dei servizi stessi;
  - la tabella relativa ai parametri di riscontro della situazione di deficitarietà strutturale (decreto Min-Interno 18/2/2013);
  - prospetto contenente le previsioni annuali e pluriennali di competenza mista degli aggregati rilevanti ai fini del patto di stabilità interno;
  - piano delle alienazioni e valorizzazioni immobiliari (art.58, comma 1 del D.L. 112/2008);
  - piano triennale di contenimento delle spese di cui all'art. 2 commi 594 e 599 Legge 244/2007;
  - programma delle collaborazioni autonome di cui all'art. 46, comma 2, Legge 133/2008
  - limite massimo delle spese per incarichi di collaborazione (art. 46, comma 3, Legge 133/2008);
  - limite massimo delle spese per personale a tempo determinato, con convenzione e con

collaborazioni coordinate e continuative (art.9, comma 28 del D.L.78/2010, come modificato dall'art. 4, comma 102 della Legge 12/11/2011, n.183);

- i limiti massimi di spesa disposti dagli art.6 e 9 del D.L.78/2010;
- i limiti massimi di spesa disposti dall'art. 1, commi 138, 141, 143, 146 della Legge 20/12/2012 n. 228;
- i limiti massimi di spesa disposti dai commi da 8 a 13 del d.l. 66/2014;

e i seguenti documenti messi a disposizione:

- i documenti e prospetti previsti dallo statuto e dal regolamento di contabilità;
- elenco delle entrate e delle spese con carattere di eccezionalità;
- quadro analitico delle entrate e delle spese previste relativamente ai servizi con dimostrazione della percentuale di copertura (pubblici a domanda e produttivi);
- prospetto analitico delle spese di personale previste in bilancio come individuate dal comma 557 (o 562 per i Comuni non soggetti al patto di stabilità) dell'art.1 della Legge 296/2006 ;
- prospetto delle spese finanziate con i proventi derivanti dalle sanzioni per violazione del codice della strada;

- ❑ viste le disposizioni di Legge che regolano la finanza locale, in particolare il TUEL;
- ❑ visto lo statuto dell'ente, con particolare riferimento alle funzioni attribuite all'organo di revisione;
- ❑ visto il regolamento di contabilità;
- ❑ visti i regolamenti relativi ai tributi comunali;
- ❑ visto il parere espresso dal responsabile del servizio finanziario in merito alla veridicità delle previsioni di entrata e di compatibilità delle previsioni di spesa, avanzate dai vari servizi, iscritte nel bilancio annuale o pluriennale;

ha effettuato le seguenti verifiche al fine di esprimere un motivato giudizio di coerenza, attendibilità e congruità contabile delle previsioni di bilancio e dei programmi e progetti, come richiesto dall'art. 239, comma 1, lettera b) del TUEL.

## **VERIFICHE DEGLI EQUILIBRI**

### **EQUILIBRI GESTIONE DELL'ESERCIZIO 2014**

#### **Per gli enti in equilibrio**

Dato atto che con decreto del Presidente della Repubblica del 25 marzo 2015 il Consiglio comunale di Priverno (Latina) è sciolto (art.1) e il dott. Andrea Polichetti è nominato Commissario straordinario per la provvisoria gestione del Comune, fino all'insediamento di Organi ordinari, a norma di legge, conferendo altresì al predetto Commissario i poteri spettanti al Consiglio comunale, alla Giunta ed al Sindaco, lo stesso, ha approvato con delibera n.8 del 26/05/2015 il rendiconto per l'esercizio 2014.

Da tale rendiconto risulta che:

- sono salvaguardati gli equilibri di bilancio;
- non risultato debiti fuori bilancio o passività probabili da finanziare, fatte salve le verifiche per il 2015;
- non sono richiesti finanziamenti straordinari agli organismi partecipati;
- la gestione dell'anno 2014 è stata improntata al rispetto dei limiti di saldo finanziario disposti dall'art. 31 della Legge 12/11/2011, n.183 ai fini del patto di stabilità interno;
- la gestione dell'anno 2014 è stata improntata al rispetto della riduzione della spesa di personale, rispetto alla media degli anni 2011/2013, attraverso il contenimento della dinamica retributiva ed occupazionale come disposto dal comma 557 e dell'art.1 della Legge 296/2006 .

#### **Debiti fuori bilancio e passività potenziali**

Dalle comunicazioni ricevute risultano i seguenti debiti fuori bilancio da riconoscere e finanziare: € 1.039.281,00 fatte salve ulteriori verifiche nel corso dell'esercizio finanziario.

Al finanziamento di tali passività l'ente intende provvedere con le plusvalenze derivanti dalle alienazioni dei beni dell'Ente

#### **Monitoraggio pagamento debiti**

L'ente ha rispettato la disposizione dell'art.7 bis del d.l. 8/4/2013 n.35, relativa alla comunicazione, dall'1/7/2014, entro il 15 di ciascun mese dei dati relativi ai debiti certi, liquidi ed esigibili per somministrazioni, forniture e appalti nonché per obbligazioni relative a prestazioni professionali, per le quali nel mese precedente sia stato superato il termine per la decorrenza degli interessi moratori (art.4 d.lgs. 231/2002).

#### **Conclusioni sulla gestione pregressa**

L'organo di revisione ritiene, sulla base di quanto sopra esposta, che la gestione finanziaria complessiva dell'ente nel 2014 sia in equilibrio e che l'ente abbia rispettato gli obiettivi di finanza pubblica.

## AVVIO DELLA ARMONIZZAZIONE CONTABILE

### Riclassificazione per missioni e programmi dei capitoli del PEG

Al fine dell'elaborazione del bilancio di previsione per missioni e programmi a carattere conoscitivo, da affiancare al bilancio di previsione autorizzatorio predisposto secondo lo schema vigente nel 2014, l'ente procederà alla riclassificazione dei capitoli e degli articoli del PEG/POR per missioni e programmi, avvalendosi dell'apposito glossario (allegato n. 14/2 al DLgs 118/2011). La nuova classificazione affianca la vecchia, in modo da consentire, a partire dal medesimo bilancio gestionale/PEG, l'elaborazione del bilancio di previsione secondo i due schemi.

### Riaccertamento straordinario dei residui attivi e passivi, in parallelo al riaccertamento ordinario ai fini del rendiconto 2014.

Al fine di consentire il riaccertamento straordinario dei residui previsto dall'articolo 3, comma 7, del decreto legislativo n. 118/2011 e successive modifiche, l'ente ha avviato una ricognizione di tutti i residui, attivi e passivi, al 31 dicembre 2014, funzionale sia al riaccertamento ordinario (da effettuare sulla base dell'ordinamento contabile vigente nel 2014), sia ai fini del riaccertamento straordinario (da effettuare sulla base di quanto previsto dalla riforma).

Sulla base dei risultati della ricognizione, l'ente ha determinato il fondo pluriennale vincolato ed il risultato di amministrazione al 1° gennaio 2015.

Dal rendiconto 2014 approvato dal COMMISSARIO STRAORDINARIO, come da relazione presentata dall'organo di revisione, emerge un risultato di amministrazione così composto:

	2014
Risultato di amministrazione (+/-)	162.725,71
di cui:	
a) Vincolato	
b) Per spese in conto capitale	
c) Per fondo ammortamento	
d) Per fondo svalutazione crediti	
e) Non vincolato (+/-) *	

Tale risultato di amministrazione viene così modificato a seguito della cancellazione di residui attivi e passivi a cui non corrisponde un'obbligazione giuridicamente perfezionata:

RISULTATO DI AMMINISTRAZIONE 31/12/14	162.725,71
RESIDUI ATTIVI CANCELLATI IN QUANTO NON CORRELATI AD OBBLIGAZIONI GIURIDICHE PERFEZIONATE	4.804.701,97
RESIDUI PASSIVI CANCELLATI IN QUANTO NON CORRELATI AD OBBLIGAZIONI GIURIDICHE PERFEZIONATE	1.278.599,05
NUOVO RISULTATO DI AMMINISTRAZIONE	-3.363.377,21

**RIEPILOGO RIACCERTAMENTO STRAORDINARIO DEI RESIDUI**

Entrate accertate reimputate al 2015  
 Entrate accertate reimputate al 2016  
 Entrate accertate reimputate al 2017  
 Entrate accertate reimputate agli esercizi successivi

**TOTALE RESIDUI ATTIVI REIMPUTATI**

PARTE CORRENTE	CONTO CAPITALE
€ 2.499.882,45	€ 532.981,84
€ 483.982,47	€ 50.000,00
€ 7.235,50	€ 50.000,00
<b>€ 2.991.100,42</b>	<b>€ 632.981,84</b>

Impegni reimputati al 2015  
 Impegni reimputati al 2016  
 Impegni reimputati al 2017  
 Impegni reimputati agli esercizi successivi

**TOTALE RESIDUI PASSIVI REIMPUTATI**

€ 6.678.742,37	€ 2.727.192,27
€ 909.421,18	
€ 650,00	
<b>€ 7.588.813,55</b>	<b>€ 2.727.192,27</b>

composizione del risultato di amministrazione al 1/1/2015 che si riassume come segue:

<b>RISULTATO DI AMMINISTRAZIONE AL 31 DICEMBRE 2014 DETERMINATO NEL RENDICONTO 2014 (a)</b>		<b>162.725,71</b>
RESIDUI ATTIVI CANCELLATI IN QUANTO NON CORRELATI AD OBBLIGAZIONI GIURIDICHE PERFEZIONATE (b)	(-)	<b>4.804.701,97</b>
RESIDUI PASSIVI CANCELLATI IN QUANTO NON CORRELATI AD OBBLIGAZIONI GIURIDICHE PERFEZIONATE (c)	(+)	<b>1.278.599,05</b>
RESIDUI ATTIVI CANCELLATI IN QUANTO REIMPUTATI AGLI ESERCIZI IN CUI SONO ESIGIBILI (d)	(-)	<b>3.624.082,26</b>
RESIDUI PASSIVI CANCELLATI IN QUANTO REIMPUTATI AGLI ESERCIZI IN CUI SONO ESIGIBILI (e)	(+)	<b>10.316.005,82</b>
RESIDUI PASSIVI DEFINITIVAMENTE CANCELLATI CHE CONCORRONO ALLA DETERMINAZIONE DEL FONDO PLURIENNALE VINCOLATO (f) <sup>(7)</sup>	(+)	
<b>FONDO PLURIENNALE VINCOLATO g) = (e) - (d) + (f) <sup>(2)</sup></b>	(-)	<b>6.691.923,56</b>
<b>RISULTATO DI AMMINISTRAZIONE AL 1° GENNAIO 2015 - DOPO IL RIACCERTAMENTO STRAORDINARIO DEI RESIDUI (h) = (a) - (b) + (c) - (d) + (e) + (f) - (g)</b>		<b>- 3.363.377,21</b>
<b>Composizione del risultato di amministrazione al 1° gennaio 2015 - dopo il riaccertamento straordinario dei residui (g):</b>		
<b>Parte accantonata</b>		
Fondo crediti di dubbia e difficile esazione		973.150,00
fondo accantonamento contenzioso		
fondo accantonamento spese legali		
fondo accantonamento indennità fine mandato		
<b>Totale parte accantonata (i)</b>		<b>973.150,00</b>
<b>Parte vincolata</b>		
Vincoli derivanti da leggi e dai principi contabili		380.804,76
Vincoli derivanti da trasferimenti		
Vincoli derivanti dalla contrazione di mutui		194.401,63
Vincoli formalmente attribuiti dall'ente		
Altri vincoli da specificare di		344.265,26
<b>Totale parte vincolata (l)</b>		<b>919.471,65</b>
<b>Totale parte destinata agli investimenti (m)</b>		
<b>Totale parte disponibile (n) = (h) - (i) - (l) - (m)</b>		<b>-5.255.998,86</b>
<b>Se (n) è negativo, occorre indicare le modalità di ripiano</b>		

**BILANCIO DI PREVISIONE 2015****1. Verifica pareggio finanziario ed equivalenza dei servizi per c/terzi**

Il bilancio rispetta, come risulta dal seguente quadro generale riassuntivo delle previsioni di competenza 2015, il principio del pareggio finanziario (art. 162, comma 5, del TUEL) e dell'equivalenza fra entrate e spese per servizi per conto terzi (art. 168 del d.lgs.18/8/2000 n.267).

<b>Entrate</b>		<b>Spese</b>	
<i>Titolo I:</i> Entrate tributarie	6.232.170,61	<i>Titolo I:</i> Spese correnti	18.522.467,66
<i>Titolo II:</i> Entrate da contributi e trasferimenti correnti dello Stato, della Regione e di altri enti pubblici	3.817.517,18	<i>Titolo II:</i> Spese in conto capitale	10.155.135,96
<i>Titolo III:</i> Entrate extratributarie	3.479.048,33		
<i>Titolo IV:</i> Entrate da alienazioni, da trasferimenti di capitale e da riscossioni di crediti	9.288.023,55		
<i>Titolo V:</i> Entrate derivanti da accensioni di prestiti	2.662.169,94	<i>Titolo III:</i> Spese per rimborso di prestiti	3.318.049,79
<i>Titolo VI:</i> Entrate da servizi per conto di terzi	2.192.541,00	<i>Titolo IV:</i> Spese per servizi per conto di terzi	2.192.541,00
<b>Totale</b>	<b>27.671.470,61</b>	<b>Totale</b>	<b>34.188.194,41</b>
<b>Fondo pluriennale vincolato</b>	<b>6.691.923,56</b>	<b>Disavanzo amministrazione 2014</b>	<b>175.199,76</b>
<b>Totale complessivo entrate</b>	<b>34.363.394,17</b>	<b>Totale complessivo spese</b>	<b>34.363.394,17</b>



**2. Verifica equilibrio corrente ed in conto capitale anno 2015****suddivisione gestione corrente e conto capitale**

<b>EQUILIBRIO DI PARTE CORRENTE</b>			
	<b>2013 consuntivo</b>	<b>2014 prev.definitiva</b>	<b>2015 Previsione</b>
Entrate titolo I	5.949.231,30	5.516.218,90	6.232.170,61
di cui a titolo di F.S.R. o fondo di solidarietà			
Entrate titolo II	3.740.748,24	4.935.450,55	3.817.517,18
Entrate titolo III	1.951.440,58	2.884.090,84	3.479.048,33
<b>Totale titoli (I+II+III) (A)</b>	<b>11.641.420,12</b>	<b>13.335.760,29</b>	<b>13.528.736,12</b>
Spese titolo I (B)	10.898.774,93	11.625.192,22	18.522.467,66
Rimborso prestiti parte del Titolo III* (C)	798.224,32	619.361,71	655.879,85
<b>Differenza di parte corrente (D=A-B-C)</b>	<b>-55.579,13</b>	<b>1.091.206,36</b>	<b>-5.649.611,39</b>
Utilizzo avanzo di amministrazione applicato alla spesa corrente (+) ovvero Copertura disavanzo (-) (E)			-175.199,76
Entrate diverse destinate a spese correnti (F)			
di cui:	0,00	129.545,00	1.451.781,00
Contributo per permessi di costruire		129.545,00	412.500,00
Altre entrate (plusvalenze alienazioni beni patrimoniali)			1.039.281,00
Entrate correnti destinate a spese di investimento (G) di cui:	0,00	335.647,60	225.000,00
Proventi da sanzioni violazioni al CdS		335.647,60	225.000,00
Altre entrate (specificare)			
Entrate diverse utilizzate per rimborso quote capitale (H)			
Fondo pluriennale vincolato per spese correnti			4.598.030,15
<b>Saldo di parte corrente al netto delle variazioni (D+E+F-G+H)</b>	<b>-55.579,13</b>	<b>885.103,76</b>	<b>0,00</b>
<b>EQUILIBRIO DI PARTE CAPITALE</b>			
Fondo pluriennale vincolato per spese capitale			<b>2.093.893,41</b>
Entrate titolo IV	458.245,05	1.180.164,31	9.288.023,55
Entrate titolo V **		184.059,71	0,00
<b>Totale titoli (IV+V) (M)</b>	<b>458.245,05</b>	<b>1.364.224,02</b>	<b>9.288.023,55</b>
Spese titolo II (N)	305.490,07	2.062.924,51	10.155.135,96
<b>Differenza di parte capitale (P=M-N)</b>	<b>152.754,98</b>	<b>-698.700,49</b>	<b>1.226.781,00</b>
Entrate capitale destinate a spese correnti (F)	0,00	129.545,00	1.451.781,00
Entrate correnti destinate a spese di investimento (G)	0,00	335.647,60	225.000,00
Entrate diverse utilizzate per rimborso quote capitale (H)	0,00	0,00	0,00
Utilizzo avanzo di amministrazione applicato alla spesa in conto capitale [eventuale] (Q)			
<b>Saldo di parte capitale al netto delle variazioni (P-F+G-H+Q)</b>	<b>152.754,98</b>	<b>-492.597,89</b>	<b>0,00</b>



### 3. Verifica correlazione fra entrate a destinazione specifica o vincolata per Legge e spese con esse finanziate

#### Entrate a destinazione specifica

	Entrate	Spese
Per funzioni delegate dalla Regione	31.248,60	31.248,60
Per fondi comunitari ed internazionali		
Per imposta di scopo		
Per contributi in c/capitale dalla Regione	5.171.192,28	5.171.192,28
Per contributi in c/capitale dalla Provincia		
Per contributi straordinari		
Per monetizzazione aree standard		
Per proventi alienazione alloggi e.r.p.		
Per entrata da escavazione e cave per recupero ambientale	300.000,00	300.000,00
Per sanzioni amministrative pubblicità		
Per imposta pubblicità sugli ascensori		
Per sanzioni amministrative codice della strada (parte vincolata)	225.000,00	225.000,00
Per proventi parcheggi pubblici		
Per contributi in conto capitale		
Per contributi c/impianti		
Per mutui		
<b>Totale</b>	<b>5.727.440,88</b>	<b>5.727.440,88</b>

### 4. Verifica dell'effettivo equilibrio di parte corrente

La situazione **corrente** dell'esercizio 2015 è influenzata dalle seguenti entrate e spese aventi carattere di eccezionalità e non ripetitive:

Entrate eccezionali correnti o in c/capitale destinate a spesa corrente	
Tipologia	Accertamenti
Contributo rilascio permesso di costruire	412.500,00
Contributo sanatoria abusi edilizi e sanzioni	
Recupero evasione tributaria	679.912,23
Entrate per eventi calamitosi	
Canoni concessori pluriennali	
Sanzioni per violazioni al codice della strada	225.000,00
plusvalenze da alienazioni immobili per debiti f.b.	1.039.281,00
<b>Totale entrate</b>	<b>2.356.693,23</b>
Spese correnti straordinarie finanziate con risorse eccezionali	
Tipologia	Impegni
Consultazioni elettorali o referendarie locali	
Ripiano disavanzi aziende riferiti ad anni pregressi	
Oneri straordinari della gestione corrente	1.049.281,00
Spese per eventi calamitosi	
Sentenze esecutive ed atti equiparati	
Altre (da specificare)	
<b>Totale spese</b>	<b>1.049.281,00</b>
<b>Sbilancio entrate meno spese non ripetitive</b>	<b>1.307.412,23</b>

**5. Verifica dell'equilibrio di parte straordinaria**

Il titolo II della spesa è finanziato con la seguente previsione di risorse distinta in mezzi propri e mezzi di terzi:

**Verifica dell'equilibrio di parte straordinaria**

<b>Mezzi propri</b>		
- avanzo di amministrazione 2014 (presunto)		
- FPV		2.093.893,00
- alienazione di beni		1.862.028,00
- contributo permesso di costruire		137.500,00
- altre risorse		241.000,00
<b>Totale mezzi propri</b>		<b>4.334.421,00</b>
<b>Mezzi di terzi</b>		
- mutui		
- prestiti obbligazionari		
- aperture di credito		
- contributi comunitari		
- contributi statali		
- contributi regionali		5.569.088,00
- contributi da altri enti		55.000,00
- altri mezzi di terzi		196.627,00
<b>Totale mezzi di terzi</b>		<b>5.820.715,00</b>
<b>TOTALE RISORSE</b>		<b>10.155.136,00</b>
<b>TOTALE IMPIEGHI AL TITOLO II DELLA SPESA</b>		<b>10.155.136,00</b>

**6. Verifica iscrizione ed utilizzo dell'avanzo**

A conclusione del processo di riaccertamento straordinario dei residui attivi e passivi operato con deliberazione Commissariale con i poteri della Giunta comunale n. 61 del 26.05.2015, risulta:

- un totale di residui attivi reimputati di **€ 3.624.082,26**
  - e un totale di residui passivi re imputati di **€ 10.316.005,82**
- dal quale consegue un fondo pluriennale vincolato da iscrivere nella parte entrata del bilancio di previsione esercizio 2015 di € 6.691.923,56 di cui
- relativo alla parte corrente per € 4.598.030,15
  - relativo alla parte capitale per € 2.093.893,41
- un totale di residui attivi eliminati definitivamente in quanto non correlati a obbligazioni giuridiche attive perfezionate di **€ 4.804.701,97**
  - un totale di residui passivi eliminati e definitivamente cancellati in quanto non correlati a obbligazioni giuridiche passive perfezionate di **€ 1.278.599,05;**

a seguito delle suddette cancellazioni si è originato un decremento del risultato di amministrazione 2014 al 01 gennaio 2015 tale, per cui il risultato di amministrazione dal rendiconto 2014 passa da un avanzo di **€ 162.725,71** ad un disavanzo di **€ 3.363.377,21**, che, a seguito dell'apposizione di vincoli per complessivi **€ 919.471,65**, nonché per accantonamento al Fondo Crediti di dubbia esigibilità per **€ 973.150,00**, arriva ad un **disavanzo tecnico complessivo di € 5.255.998,86** per il quale si è approvato con delibera commissariale (assunta con i poteri del Consiglio) n.10 del 25/06/2015 un ripianamento in **30** quote costanti annuali di **€ 175.199,96** fino al 2044, fatta salva l'adozione di atti tesi ad un ripianamento in tempi più brevi attraverso alienazione di beni patrimoniali.

**BILANCIO PLURIENNALE****EQUILIBRIO DI PARTE CORRENTE PLURIENNALE**

	<b>2016 Previsione</b>	<b>2017 Previsione</b>
Entrate titolo I	6.294.492,31	6.625.653,17
di cui a titolo di F.S.R. o fondo di solidarietà		
Entrate titolo II	3.318.003,77	2.646.504,43
Entrate titolo III	2.450.542,78	2.553.853,59
<b>Totale titoli (I+II+III) (A)</b>	<b>12.063.038,86</b>	<b>11.826.011,19</b>
Spese titolo I (B)	12.882.652,48	12.230.276,12
Rimborso prestiti parte del Titolo III* (C)	662.438,65	665.718,05
<b>Differenza di parte corrente (D=A-B-C)</b>	<b>-1.482.052,27</b>	<b>-1.069.982,98</b>
<b>Utilizzo avanzo di amministrazione alla spesa corrente (+) Copertura disavanzo (-) (E)</b>	<b>-175.199,76</b>	<b>-175.199,76</b>
<b>Entrate diverse destinate a spese correnti (F) di cui:</b>		
	1.466.298,82	1.473.569,74
Contributi permessi a costruire	416.625,00	418.699,50
Plusvalenza alienazione beni patrimoniali	1.049.673,82	1.054.870,24
<b>Entrate correnti destinate a spese di investimento (G) di cui:</b>		
	227.250,00	228.387,00
Proventi da sanzioni violazioni al CdS	227.250,00	228.387,00
Altre entrate (specificare)		
<b>Fondo pluriennale vincolato</b>	<b>418.203,21</b>	<b>0,00</b>
<b>Entrate diverse utilizzate per rimborso quote capitale (H)</b>		
<b>Saldo di parte corrente al netto delle variazioni (D+E+F-G+H)</b>	<b>0,00</b>	<b>0,00</b>

**EQUILIBRIO DI PARTE CAPITALE PLURIENNALE**

	<b>2016 Previsione</b>	<b>2017 Previsione</b>
Entrate titolo IV	8.741.592,15	8.771.028,04
Entrate titolo V **		
<b>Totale titoli (IV+V) (M)</b>	<b>8.741.592,15</b>	<b>8.771.028,04</b>
Spese titolo II (N)	7.502.543,33	7.525.845,30
<b>Differenza di parte capitale (P=M-N)</b>	<b>1.239.048,82</b>	<b>1.245.182,74</b>
Entrate capitale destinate a spese correnti (F)	1.466.298,82	1.473.569,74
Entrate correnti destinate a spese di investimento (G)	227.250,00	228.387,00
Entrate diverse utilizzate per rimborso quote capitale (H)	227.250,00	228.387,00
Utilizzo avanzo di amministrazione applicato alla spesa in conto capitale [eventuale] (Q)		
<b>Saldo di parte capitale al netto delle variazioni (P-F+G-H+Q)</b>	<b>0,00</b>	<b>0,00</b>

## VERIFICA COERENZA DELLE PREVISIONI

### **8. Verifica della coerenza interna**

L'organo di revisione ritiene che gli obiettivi indicati nella relazione previsionale e programmatica e le previsioni annuali e pluriennali siano coerenti con gli strumenti di programmazione di mandato (relazione di inizio mandato e piano generale di sviluppo) e con gli atti di programmazione di settore (piano triennale dei lavori pubblici, programmazione fabbisogno del personale, piano alienazioni e valorizzazione patrimonio immobiliare ecc.)

#### **8.1. Verifica adozione strumenti obbligatori di programmazione di settore e loro coerenza con le previsioni**

##### **8.1.1. programma triennale lavori pubblici**

Il programma triennale ed elenco annuale dei lavori pubblici di cui all'art. 128 del D.Lgs. 163/2006, è stato redatto conformemente alle indicazioni e agli schemi di cui al Decreto del 24/10/2014 del Ministero delle infrastrutture e dei trasporti, ed adottato dall'organo esecutivo entro il 15 ottobre dell'anno 2014.

Trattandosi di programmazione di settore è coerente con il piano generale di sviluppo dell'ente. Lo schema di programma è stato pubblicato per 60 giorni consecutivi.

Nella scheda 3 elenco annuale sono indicate il trimestre anno di inizio lavori e quello di fine lavori.

Nello stesso sono indicati:

- a) i lavori di singolo importo superiore a 100.000 euro;
- b) le priorità e le azioni da intraprendere come richiesto dall'art. 128 del D.Lgs. 163/2006, considerando comunque prioritari i lavori di manutenzione, recupero patrimonio, completamento lavori, progetti esecutivi approvati, interventi con possibilità di finanziamento privato maggioritario;
- c) la stima, nell'elenco annuale, dei tempi di esecuzione.

Il programma, dopo la sua approvazione consiliare, dovrà essere trasmesso all'Osservatorio dei lavori pubblici.

##### **8.1.2. programmazione del fabbisogno del personale**

La programmazione del fabbisogno di personale prevista dall'art.39, comma 1 della Legge 449/1997 e dall'art.6 del D.Lgs. 165/2001 è stata approvata dal Commissario Straordinario con specifico ed è allegata alla relazione previsionale e programmatica. Su tale atto l'organo di revisione ha formulato il parere in data 29/07/2015 ai sensi dell'art.19 della Legge 448/2001.

## 9. Verifica della coerenza esterna

### 9.1. Principi fondamentali di coordinamento della finanza pubblica: Patto di stabilità

Come disposto dall'art.31, comma 18, della Legge 183/2011, gli enti sottoposti al patto di stabilità (*province e comuni con popolazione superiore a 1.000 abitanti; dal 2015 sono soggetti al patto di stabilità i comuni con meno di 1.000 abitanti che si aggregeranno nelle unioni*) devono iscrivere in bilancio le entrate e le spese correnti in termini di competenza in misura tale che, unitamente alle previsioni dei flussi di cassa di entrate e spese in conto capitale, al netto della riscossione e concessione di crediti ([titolo IV delle entrate](#) e [titolo II delle uscite](#)), consenta il raggiungimento dell'obiettivo programmatico del patto per gli anni 2015-2016 e 2017. Pertanto la previsione di bilancio annuale e pluriennale e le successive variazioni devono garantire il rispetto del saldo obiettivo.

Dalla verifica della coerenza delle previsioni annuali e pluriennali con il patto di stabilità interno risulta:

	Anno 2015	Anno 2016	Anno 2017
Accertamenti (Titoli I, II, III)	18.126.766,27	12.481.242,07	11.826.011,19
Riscossioni (Titolo IV)	12.355.334,94	10.528.986,63	10.581.165,14
<b>Entrate complessive miste</b>	<b>30.482.101,21</b>	<b>23.010.228,70</b>	<b>22.407.176,33</b>
Impegni (Titolo I)	18.522.467,66	12.882.652,48	12.230.276,12
Pagamenti (Titolo II)	10.373.633,55	8.955.576,22	9.010.900,21
<b>Spese complessive miste</b>	<b>28.896.101,21</b>	<b>21.838.228,70</b>	<b>21.241.176,33</b>
<b>Obiettivo previsto</b>	<b>1.586.000,00</b>	<b>1.172.000,00</b>	<b>1.172.000,00</b>
<b>Obiettivo da raggiungere</b>	<b>1.586.000,00</b>	<b>1.172.000,00</b>	<b>1.172.000,00</b>

L'apposito prospetto allegato al bilancio di previsione, per la parte relativa ai flussi di cassa, è stato elaborato dal settore finanziario in stretta collaborazione con il settore tecnico che ha indicato la tempistica dei pagamenti in base alla programmazione delle spese del titolo II, in quanto sono stati analizzati, per quanto riguarda la spesa, i pagamenti degli stati d'avanzamento di lavori già autorizzati nonché i pagamenti prevedibili sulle opere da realizzare negli anni 2015/2017, avendo riguardo al cronoprogramma dei lavori pubblici, nonché alle opere programmate in conto capitale e stanziare nel bilancio, ancorché non inserite nel programma opere pubbliche in quanto inferiori a euro. 100.000 di valore.

Le previsioni di incasso delle entrate del titolo IV e di pagamento delle spese del titolo II, dovranno essere monitorate durante la gestione al fine di mantenere l'obiettivo di rispetto del patto di stabilità interno.

## VERIFICA ATTENDIBILITA' E CONGRUITA' DELLE PREVISIONI ANNO 2015

Ai fini della verifica dell'attendibilità delle entrate e congruità delle spese previste per l'esercizio 2015, alla luce della manovra disposta dall'ente, sono state analizzate in particolare le voci di bilancio appresso riportate.

### ENTRATE CORRENTI

#### Entrate tributarie

Le previsioni di entrate tributarie presentano le seguenti variazioni rispetto al rendiconto 2013 e al rendiconto 2014:

	Rendiconto 2013	Rendiconto / assestamento 2014	Previsione 2015
<b>Categoria I - Imposte</b>			
I.M.U.	1.875.047,85	2.340.013,22	2.193.323,97
I.M.U. recupero evasione			17.743,57
I.C.I. recupero evasione			
TASI		457.182,27	497.815,00
TASI recupero evasione			
Imposta comunale sulla pubblicità	34.138,87	40.500,00	40.500,00
Addizionale I.R.P.E.F.	814.000,00	874.385,96	850.000,00
Imposta di scopo			
Imposta di soggiorno			
Altre imposte	10.295,45		
<b>Totale categoria I</b>	<b>2.733.482,17</b>	<b>3.712.081,45</b>	<b>3.599.382,54</b>
<b>Categoria II - Tasse</b>			
TOSAP			
TARI	1.569.437,22	1.799.137,45	1.965.619,41
TA RES			
Recupero evasione tassa rifiuti	150.000,00		662.168,66
<b>Totale categoria II</b>	<b>1.719.437,22</b>	<b>1.799.137,45</b>	<b>2.627.788,07</b>
<b>Categoria III - Tributi speciali</b>			
Diritti sulle pubbliche affissioni		5.000,00	5.000,00
Fondo sperimentale di riequilibrio	1.496.311,91		
Fondo solidarietà comunale			
Altri tributi propri			
<b>Totale categoria III</b>	<b>1.496.311,91</b>	<b>5.000,00</b>	<b>5.000,00</b>
<b>Totale entrate tributarie</b>	<b>5.949.231,30</b>	<b>5.516.218,90</b>	<b>6.232.170,61</b>



**Imposta municipale propria**

Preso atto che ai sensi del comma 677 dell'art.1 della Legge n.147 del 27.12.2013, l'Ente può determinare l'aliquota IMU rispettando in ogni caso il vincolo in base al quale la somma delle aliquote della TASI e dell'IMU per ciascuna tipologia di immobile non sia superiore all'aliquota massima consentita dalla legge statale per l'IMU al 31.12.2013, fissata al 10,6 per mille in relazione alle diverse tipologie di immobile;

Il gettito, determinato sulla base:

- dell'art. 1, comma 380 della Legge 24/12/2012 n. 228;
- delle aliquote deliberate per l'anno 2014 che sono state mantenute invariate
- e sulla base del regolamento del tributo

è stato previsto in euro 2.211.067,54 di cui 17.743,57 di recupero evasione

**Addizionale comunale Irpef**

Il Commissario Straordinario dell'Ente con propria delibera, ha disposto la conferma dell'addizionale Irpef da applicare per l'anno 2015 nella seguente misura:

- aliquota unica del 0,8%

Il gettito è previsto in euro 850.000,00

**Imposta di scopo**

L'Ente non ha istituito un'imposta di scopo.

**Imposta di soggiorno**

L'Ente non ha istituito una imposta di soggiorno

**Imposta di pubblicità**

Il gettito è previsto in euro 40.500,00

**TARI**

L'ente ha previsto nel bilancio 2015, tra le entrate tributarie la somma di euro 1.965.619.41 per la tassa sui rifiuti istituita con i commi da 641 a 668 dell'art.1 della legge 147/2013 (legge di stabilità 2015). La previsione comprende il tributo provinciale nella misura deliberata dalla provincia ai sensi del comma 666 dell'art. 1 della legge 147/2013. La tariffa è determinata sulla base della copertura integrale dei costi di investimento e di esercizio del servizio rifiuti. La disciplina dell'applicazione del tributo è stata approvata con regolamento dal Consiglio comunale. Il Consiglio Comunale ha approvato le tariffe



**Prospetto riassuntivo**

CG - Costi operativi di Gestione	€ 1.443.883,39
CC- Costi comuni	€ 306.182,53
CK - Costi d'uso del capitale	€ 180.377,89
Minori entrate per riduzioni	€ 35.175,60
Agevolazioni	€ 1.278,48
Contributo Comune per agevolazioni	-€ 1.278,48
<b>Totale costi</b>	<b>€ 1.965.619,41</b>
Riduzione RD ut. Domestiche	€ 6.254,00

**RIPARTIZIONE COSTI FISSI E VARIABILI****COSTI VARIABILI**

CRT - Costi raccolta e trasporto RSU	€ 442.878,35
CTS - Costi di Trattamento e Smaltimento RSU	€ 708.532,00
CRD - Costi di Raccolta Differenziata per materiale	€ 88.339,37
CTR - Costi di trattamenti e riciclo	€ 30.183,68
Riduzioni parte variabile	€ 21.670,52
<b>Totale</b>	<b>€ 1.291.603,91</b>

**COSTI FISSI**

CSL - Costi Spazz. e Lavaggio strade e aree pubbl.	€ 172.550,00
CARC - Costi Amm. di accertam., riscoss. e cont.	€ 51.934,13
CGG - Costi Generali di Gestione	€ 254.248,40
CCD - Costi Comuni Diversi	€ -
AC - Altri Costi	€ 1.400,00
Riduzioni parte fissa	€ 13.505,08
<b>Totale parziale</b>	<b>€ 493.637,61</b>
CK - Costi d'uso del capitale	€ 180.377,89
<b>Totale</b>	<b>€ 674.015,50</b>
<b>Totale fissi + variabili</b>	<b>€ 1.965.619,41</b>

**TASI**

L'ente ha previsto nel bilancio 2015, tra le entrate tributarie la somma di euro 497.815,00 per il tributo sui servizi indivisibili (TASI) istituito con i commi da 669 a 681 dell'art.1 della legge 147/2013.

La disciplina dell'applicazione del tributo è stata approvata con regolamento dal Consiglio comunale.

**T.O.S.A.P. (Tassa sull'occupazione di spazi ed aree pubbliche)**

L'ente, avvalendosi della facoltà di cui all'articolo 63 del D.Lgs. n. 446/1997, ha soppresso la TOSAP sostituendola col canone per l'occupazione di spazi ed aree pubbliche – COSAP- il cui gettito è iscritto al titolo III, categoria 2°

**Proventi da partecipazione all'attività di accertamento tributario e contributivo**

E' in corso di valutazione da parte dell'Ente l'opportunità e convenienza dell'attivazione della relativa convenzione con gli enti preposti ex lege.

**Risorse relative al recupero dell'evasione tributaria**

Le entrate relative all'attività di controllo delle dichiarazioni subiscono le seguenti variazioni:

	Rendiconto 2013	Rendic/Assest. 2014	Previsione 2015
Recupero evasione ICI/IMU	0,00	461.638,26	17.743,57
Recupero evasione TASI			
Recupero evasione TARSU/TIA/TARI			662.168,66
Recupero evasione altri tributi			
<b>Totale</b>	<b>0,00</b>	<b>461.638,26</b>	<b>679.912,23</b>

**Trasferimenti correnti dallo Stato**

Il gettito dei trasferimenti erariali è stato previsto sulla base dei dati acquisiti attraverso il portale del Federalismo fiscale.

**Contributi per funzioni delegate dalla regione**

I contributi per funzioni delegati dalla Regione sono previsti in euro 31.248,60 e sono specificatamente destinati per uguale importo nella spesa, come risulta dalla tabella prevista dal D.P.R. n. 194/96 riportante il quadro analitico per funzioni, servizi ed interventi delle spese per funzioni delegate dalla regione predisposta secondo le norme regionali ai sensi dell'articolo 165, punto 12, del TUEL.

**Contributi da parte di organismi comunitari e internazionali**

I contributi di organismi comunitari ed internazionali sono previsti in euro 0

**Proventi dei servizi pubblici**

Il dettaglio delle previsioni di entrata e spesa dei servizi dell'ente suddivisi tra servizi a domanda individuale, servizi indispensabili e servizi diversi è il seguente:

	<b>Entrate/prov. prev. 2015</b>	<b>Spese/costi prev. 2015</b>	<b>% copertura 2015</b>
Asilo nido	86.183,75	167.000,00	51,61%
Impianti sportivi	4.450,00	88.000,00	5,06%
Mense sociali	3.500,00	12.312,00	28,43%
Mense scolastiche	380.000,00	487.854,52	77,89%
Trasporti alunni	35.000,00	300.000,00	11,67%
Musei, pinacoteche, gallerie e mostre	110.000,00	110.000,00	100,00%
Uso di locali adibiti a riunioni	5.000,00	7.000,00	71,43%
Matrimoni civili	1.500,00	1.500,00	100,00%
Servizi parchimetri	35.000,00	35.000,00	100,00%
Luci votive	60.000,00	60.000,00	100,00%
Colonie estive	26.000,00	26.500,00	98,11%
<b>Totale</b>	<b>746.633,75</b>	<b>1.295.166,52</b>	<b>57,65%</b>

L'organo esecutivo nella persona del Commissario Straordinario, con deliberazione n. 25 del 06/08/2015, allegata al bilancio, ha determinato la percentuale complessiva di copertura dei servizi a domanda individuale nella misura del 57,65 %.

**Sanzioni amministrative da codice della strada**

I proventi da sanzioni amministrative sono previsti per il 2015 in euro 285.000,00 al valore nominale di cui

- € 50.000,00 proventi sanzioni codice della strada
- € 200.000,00 proventi autovelox
- € 35.000,00 proventi per rimborsi notifiche autovelox

Con atto del Commissario Straordinario n.133 del 07/07/2015 è stata destinata il 50% del provento, al netto delle spese di riscossione e della quota spettante ad altri enti, negli interventi di spesa alle finalità di cui agli articoli 142 e 208, comma 4, del codice della strada, come modificato dalla Legge n. 120 del 29/7/2010.

Il Commissario ha stabilito le quote da destinare a ogni singola voce di spesa

- 25% pari ad € 6.250,00 per potenziamento e miglioramento segnaletica stradale delle strade di proprietà dell'Ente
- 25% pari ad € 6.250,00 per potenziamento attività di controllo e accertamento delle violazioni in materia di circolazione
- 50% pari ad € 12.500,00 miglioramento della sicurezza stradale

L'entrata presenta il seguente andamento:

Accertamento 2013	Rendic/Assest. 2014	Previsione 2015
916.352,10	402.395,60	250.000,00

	Accertamento 2013	Rendic/Assest. 2014	Previsione 2015
Sanzioni CdS a Spesa Corrente		66.748,00	25.000,00
Perc. X Spesa Corrente		16,59%	50,00%
Spesa per investimenti		335.647,60	25.000,00
Perc. X Investimenti		83,41%	50,00%
Sanzioni Autovelox Spesa x investimenti			200.000,00
Perc. X Investimenti			100,00%

Proventi codice della strada infrazioni per eccesso di velocità art. 142 CdS e comma 16 art. 4 ter del D.L. 16/2012

Occorre rilevare separatamente i proventi da sanzioni al codice della strada rispetto a quelli per eccesso di velocità.

I proventi per sanzioni per eccesso di velocità rilevati sulle strade appartenenti a enti diversi da quelli di quali dipendono gli organi accertatori devono essere ripartiti in misura uguale. Restano escluse le strade in concessione.

Gli introiti delle sanzioni per eccesso di velocità devono essere destinati alla realizzazione di interventi mirati individuati dalla Legge ed in particolare:

- manutenzione e messa in sicurezza delle infrastrutture stradali;
- potenziamento attività di controllo e accertamento delle violazioni in materia di circolazione stradale, comprese le relative spese di personale).

#### **Cosap (Canone occupazione spazi ed aree pubbliche)**

L'ente ha istituito, ai sensi dell'art. 63 del D.Lgs. n. 446/97, con regolamento approvato dal Consiglio, il canone per l'occupazione di spazi e aree pubbliche.

Il gettito del canone per il 2015 è previsto in euro 159.000,00 sulla base degli atti di concessione in essere e di quelli programmati per il 2015.

#### **Utili netti delle aziende speciali e partecipate, dividendi di società**

Non sono previsti

**SPESE CORRENTI**

Il dettaglio delle previsioni delle spese correnti classificate per intervento, confrontate con i dati del rendiconto 2013 e rendiconto 2014, è il seguente:

<b>Classificazione delle spese correnti per intervento</b>					
	<b>Rendiconto 2013</b>	<b>Rendic/Assest. 2014</b>	<b>Previsione 2015</b>	<b>Var. ass. 2015 - 2014</b>	<b>Var. % 2015 - 2014</b>
01 - Personale	2.214.477,31	2.078.116,15	2.342.578,44	264.462,29	12,73%
02 - Acquisto beni di consumo e/o materie prime	150.805,15	186.512,80	353.403,47	166.890,67	89,48%
03 - Prestazioni di servizi	5.173.169,84	6.235.409,67	9.542.464,59	3.307.054,92	53,04%
04 - Utilizzo di beni di terzi	94.507,27	74.357,16	92.594,00	18.236,84	24,53%
05 - Trasferimenti	2.559.717,95	2.038.246,01	3.894.650,04	1.856.404,03	91,08%
06 - Interessi passivi e oneri finanziari diversi	552.591,08	490.344,96	527.387,74	37.042,78	7,55%
07 - Imposte e tasse	120.984,32	132.474,49	137.476,95	5.002,46	3,78%
08 - Oneri straordinari della gestione corrente	32.522,01	389.730,98	1.049.281,00	659.550,02	169,23%
09 - Ammortamenti di esercizio	0,00	0,00	0,00	0,00	#DIV/0!
10 - Fondo svalutazione crediti	0,00	0,00	528.281,43	528.281,43	#DIV/0!
11 - Fondo di riserva	0,00	0,00	54.350,00	54.350,00	#DIV/0!
<b>Totale spese correnti</b>	<b>10.898.774,93</b>	<b>11.625.192,22</b>	<b>18.522.467,66</b>	<b>6.897.275,44</b>	<b>#DIV/0!</b>

**Spese di personale**

La spesa del personale prevista per l'esercizio 2015 in euro 2.342.578.44 riferita a n.48 dipendenti, tiene conto della programmazione del fabbisogno, del piano delle assunzioni e:

- ❑ dei vincoli disposti dall'art. 3, comma 5 del d.l. 90/2014 sulle assunzioni di personale a tempo indeterminato;
- ❑ dei vincoli disposti dall'1/1/2013 dall'art. 9, comma 28 del D.L. 78/2010 sulla spesa per personale a tempo determinato, con convenzioni o con contratti di collaborazione coordinata e continuativa;
- ❑ dell'obbligo di riduzione della spesa di personale disposto dall'art. 1 comma 557 della Legge 296/2006;
- ❑ degli oneri relativi alla contrattazione decentrata.

L'organo di revisione ha provveduto, ai sensi dell'articolo 19, punto 8, della Legge 448/2001, ad accertare che i documenti di programmazione del fabbisogno di personale siano improntati al rispetto del principio di riduzione complessiva della spesa, previsto dall'articolo 39 della Legge n. 449/1997.

L'organo di revisione ha altresì accertato come richiesto dal comma 10 bis dell'art. 3 del d.l. 90/2014:

- a) il rispetto del limite delle assunzione disposto dall'art.3, comma 5 del d.l. 90/2014;
- b) il rispetto del contenimento della spesa di personale disposto dal comma 5 bis dell'art. 3 del citato d.l. 90/2014;

Gli oneri della contrattazione decentrata previsti per gli anni dal 2015 al 2017, non superano il corrispondente importo impegnato per l'anno 2010 e sono automaticamente ridotti in misura proporzionale alla riduzione del personale in servizio, come disposto dall'art.9 del D.L. 78/2010.

Il trattamento economico complessivo previsto per gli anni dal 2015 al 2017 per i singoli dipendenti, ivi compreso il trattamento economico accessorio, non supera il trattamento economico spettante per l'anno 2010, come disposto dall'art.9, comma 1 del D.L. 78/2010..

**Limitazione spese di personale**

Le spese di personale, come definite dall'art.1, comma 557 della Legge 296/2006, subiscono la seguente variazione:

anno	Importo
2011	2.434.097,08
2012	2.230.204,38
2013	2.120.189,73
<b>media</b>	<b>2.261.497,06</b>

Nell'ambito del suddetto valore medio, il limite per la previsione 2015 viene determinato rispettando l'ammontare del costo 2014 per € 2.063.142,180 integrato con gli incrementi per lavoro flessibile/integrazioni orarie per € 110.307,82= con il tetto massimo di € **2.173.450,00=**

Tali spese sono così distinte ed hanno la seguente incidenza:

	Rendiconto 2013	Rendic/Assest. 2014	Previsione 2015
spesa intervento 01	2.214.477,31	2.078.116,15	2.216.597,06
spese incluse nell'int.03		39.007,64	30.000,00
irap	119.201,94	134.018,98	134.018,95
altre spese incluse			
<b>Totale spese di personale</b>	<b>2.333.679,25</b>	<b>2.251.142,77</b>	<b>2.380.616,01</b>
spese escluse	255.489,52	188.000,56	207.166,01
<b>Spese soggette al limite (c. 557 o 562)</b>	<b>2.078.189,73</b>	<b>2.063.142,21</b>	<b>2.173.450,00</b>
<b>limite comma 557 quater</b>			<b>0,00</b>
<b>limite comma 562</b>			
<b>Spese correnti</b>	<b>10.898.774,93</b>	<b>11.625.192,22</b>	<b>18.522.467,66</b>
<b>Incidenza % su spese correnti</b>	<b>19,07%</b>	<b>17,75%</b>	<b>11,73%</b>

**Limitazione trattamento accessorio**

L'ammontare delle somme destinate al trattamento accessorio previste in bilancio non superano il corrispondente ammontare dell'esercizio 2010 ridotto annualmente in misura proporzionale all'eventuale riduzione del personale in servizio come disposto dal comma 2 bis dell'art. 9 del D.L. 78/2010.

**Spese per incarichi di collaborazione autonoma (art.46 D.L. 25 giugno 2008, n. 112 – conv. nella Legge 133/2008)**

Il limite massimo previsto in bilancio per incarichi di collaborazione autonoma è di euro 5.400,00 e lo stanziamento previsto nel bilancio di previsione 2015 è pari ad € 4.880,00 e rispetta il limite stabilito dall'art. 14 del d.l.66/2014, non superando le seguenti percentuali della spesa di personale risultante dal conto annuale del 2012:

- 4,5% con spesa di personale pari o inferiore a 5 milioni di euro;
- 1,1% con spesa di personale superiore a 5 milioni di euro.

I contratti di collaborazione potranno essere stipulati con riferimento alle attività istituzionali stabilite dalla Legge.

L'ente pubblica regolarmente nel sito istituzionale i provvedimenti di incarico con l'indicazione dei soggetti percettori, della ragione dell'incarico e del compenso.



**Spese per acquisto beni, prestazione di servizi e utilizzo di beni di terzi**

In relazione ai vincoli posti dal patto di stabilità interno, dal piano triennale di contenimento delle spese di cui all'art. 2, commi da 594 a 599 della Legge 244/2007, delle riduzioni di spesa disposte dall'art. 6 del D.L. 78/2010, di quelle dell'art. 1, comma 146 della Legge 24/12/2012 n. 228 e delle riduzioni di spesa disposte dai commi da 8 a 13 dell'art.47 della legge 66/2014, le previsioni per l'anno 2015 rispettano i seguenti limiti:

Tipologia spesa	Rendiconto 2009	Limite	Previsione 2015
Studi e consulenze (1)	36.000,00	5.400,00	4.880,00
Relazioni pubbliche, convegni, mostre, pubblicità e rappresentanza		0,00	1.200,00
Missioni		0,00	2.572,00

L'art.1, comma 5 del d.l. 101/2013 per l'anno 2015 pone il limite della spesa per studi e consulenze nel 75% di quella sostenuta nel 2014.

Le spese previste per studi e consulenze rispettano il limite stabilito dall'art. 14 del d.l.66/2014, non superando le seguenti percentuali della spesa di personale risultante dal conto annuale del 2012:

4,2% con spesa di personale pari o inferiore a 5 milioni di euro.

1,4% con spesa di personale superiore a 5 milioni di euro.

**Spese per autovetture (art.5 comma2 d.l. 95/2012)**

L'ente rispetta il limite disposto dall'art. 5, comma 2 del d.l. 95/2012, non superando per l'acquisto, la manutenzione, il noleggio e l'esercizio di autovetture, nonché per l'acquisto di buoni taxi il 30 per cento della spesa sostenuta nell'anno 2011. Restano escluse dalla limitazione la spesa per autovetture utilizzate per i servizi istituzionali di tutela dell'ordine e della sicurezza pubblica, per i servizi sociali e sanitari svolti per garantire i livelli essenziali di assistenza.

**Limitazione incarichi in materia informatica**

(legge n.228 del 24/12/2012, art.1 commi 146 e 147)

Non è prevista al momento alcuna spesa.

Si fa presente che enti locali dall'1/1/2013 possono conferire incarichi di consulenza in materia informatica solo in casi eccezionali, adeguatamente motivati, in cui occorra provvedere alla soluzione di problemi specifici connessi al funzionamento dei sistemi informatici. La violazione della disposizione di cui al presente comma è valutabile ai fini della responsabilità amministrativa e disciplinare dei dirigenti.

**Oneri straordinari della gestione corrente**

Gli oneri straordinari della gestione corrente ammontano ad € 1.049.281,00

Tra gli oneri straordinari della gestione corrente sono previsti i seguenti accantonamenti.

a) accantonamenti per sgravi e rimborso imposte  
per euro 10.000,00

b) accantonamenti debiti fuori bilancio  
per euro 1.039.281,00



**Fondo crediti di dubbia esigibilità****Fondo crediti di dubbia esigibilità**

In applicazione del punto 3.3 e dell'esempio n.5 del principio applicato alla contabilità finanziaria allegato 4.2 al d.lgs. 118/2011, è stanziata nel bilancio di previsione una apposita posta contabile, denominata "Accantonamento al fondo crediti di dubbia esigibilità" il cui ammontare è determinato in considerazione della dimensione degli stanziamenti relativi ai crediti che si prevede si formeranno nell'esercizio, della loro natura e dell'andamento del fenomeno negli ultimi cinque esercizi precedenti (la media del rapporto tra incassi e accertamenti per ciascuna tipologia di entrata).

Nel primo esercizio di applicazione del principio è possibile stanziare in bilancio una quota almeno pari al 36% dell'importo dell'accantonamento quantificato nel prospetto riguardante il fondo crediti di dubbia esigibilità allegato al bilancio di previsione.

L'importo accantonato per fondo crediti di dubbia esigibilità ammonta pertanto a

- € 419.825,48 per l'anno 2015
- € 424.023,73 per l'anno 2016
- € 426.122,86 per l'anno 2017.

**Fondo di riserva**

La consistenza del fondo di riserva ordinario pari ad € 54.350,00 rientra nei limiti previsti dall'articolo 166 del **TUEL** ed in quelli previsti dal regolamento di contabilità ed è pari al 0,30 % delle spese correnti.

**SPESE IN CONTO CAPITALE**

L'ammontare della spesa in conto capitale, pari a euro 10.155.135,96, è pareggiata dalle entrate ad essa destinate nel rispetto delle specifiche destinazioni di legge, come dimostrato nel punto 5 delle verifiche degli equilibri.

**Finanziamento spese investimento con indebitamento**

Le spese d'investimento previste nel 2015 sono finanziate con indebitamento per euro 0 così distinto:

	importo
apertura di credito	
assunzione mutui	
assunzione mutui flessibili	
prestito obbligazionario	
prestito obbligazionario in pegno	
cartolarizzazione di flussi di entrata	
cart.con corrisp.iniz.inf.85% dei prezzi di mercato dell'attività	
cartolarizzazione garantita da Pubblica Amministrazione	
cessione o cartolarizzazione di crediti	
leasing	
premio da introitare al momento di perfez.di operazioni derivate	
<b>Totale</b>	<b>0,00</b>

**Investimenti senza esborsi finanziari**

Oltre agli investimenti previsti nel bilancio, sono programmati per l'anno 2015 altri investimenti senza esborso finanziario come segue:

	importo
opere a scomputo di permesso di costruire	
acquisizioni gratuite da convenzioni urbanistiche	
permute	
project financing	
trasferimento di immobili ex art. 128, co 4 e 53, co 6 D.lgs 163/2006	
<b>Totale</b>	<b>0,00</b>

**Limitazione acquisto immobili**

La spesa prevista per acquisto immobili rientra nei limiti disposti dall'art.1, comma 138 della Legge 24/12/2012 n.228.

**Limitazione acquisto mobili e arredi**

La spesa prevista nell'anno 2015 per acquisto mobili e arredi rientra nei limiti disposti dall'art.1, comma 141 della Legge 24/12/2012 n.228.

<b>ORGANISMI PARTECIPATI</b>
------------------------------

Il Comune di Priverno è socio di maggioranza (51%) della Multiservizi Lepini Srl in Liquidazione una partecipata che, dalla sua costituzione alla liquidazione per erosione del capitale, ha svolto tutta una serie di servizi per l'Ente, soprattutto nell'ambito dei servizi sociali.

Occorre tener presente che nel tempo si sono avvicendate diverse norme in materia di società partecipate, tutte tendenti alla salvaguardia degli equilibri di bilancio degli EE.LL. anche in presenza di perdite corpose o altri oneri che potessero gravare sconsideratamente sugli stessi. In quest'ottica prudenziale di contabilizzazione dei rapporti tra un Ente Locale e le sue partecipate è intervenuto l'art. 1 comma 612 della L. 190/2014 che ha imposto l'istituzione e la relativa comunicazione alla Corte dei Conti di un piano operativo di razionalizzazione delle società partecipate.

Il Comune di Priverno, peraltro, si era già attivato in questo senso; a seguito di quanto stabilito dal Consiglio Comunale con deliberazione n.25 del 10/10/2014, è stato dato uno specifico incarico per la ricognizione dello stato giuridico e contabile della Multiservizi Lepini Srl ad un idoneo organismo universitario il C.U.E.I.M. di Verona.

## INDEBITAMENTO

### Limiti capacità di indebitamento

L'ammontare dei prestiti previsti per il finanziamento di spese d'investimento risulta compatibile per l'anno 2015 con il limite della capacità di indebitamento previsto dall'articolo 204 del TUEL come dimostrato dal calcolo riportato nel seguente prospetto.

L'importo annuale degli interessi sommato a quello dei prestiti (mutui, prestiti obbligazionari ed apertura di credito) precedenti assunti ed a quello derivante dalle garanzie prestate ai sensi dell'art.207 del TUEL, al netto dei contributi statali e regionali in conto interessi non deve superare il 10% delle entrate relative ai primi tre titoli del rendiconto del penultimo anno precedente quello in cui viene prevista l'assunzione del prestito.

Ai sensi dell'art. 119 della Costituzione e dell'art. 30, comma 15, della Legge n. 289/02 sussiste il divieto per gli enti di indebitarsi per finanziare spese diverse da quelle di investimento. La definizione di indebitamento e delle spese di investimento finanziabili con lo stesso, sono contenute nell'art. 3, commi da 16 a 21 della Legge 350/2003.

(Il comma 539 dell'art.1 della legge 190/2014 aumenta al 10% la percentuale degli interessi passivi sulle entrate correnti) L'ammontare dei prestiti previsti per il finanziamento di spese d'investimento risulta compatibile per l'anno 2015 con il limite della capacità di indebitamento previsto dall'articolo 204 del TUEL come dimostrato dal calcolo riportato nel seguente prospetto.

Verifica della capacità di indebitamento		
Entrate correnti (Titoli I, II, III) Rendiconto 2013	<i>Euro</i>	11.641.420,12
Limite di impegno di spesa per interessi passivi	10,00% <i>Euro</i>	1.164.142,01
Interessi passivi sui mutui in ammortamento e altri debiti	<i>Euro</i>	527.387,74
Incidenza percentuale sulle entrate correnti	%	4,53%
Importo impegnabile per interessi su nuovi mutui	<i>Euro</i>	636.754,27

### Anticipazioni di cassa

Entrate correnti (Titolo I, II, III)	<i>Euro</i>	13.528.736,12
Anticipazione di cassa	<i>Euro</i>	2.662.169,94
<b>Percentuale</b>		<b>19,68%</b>

Fino al 31/12/2015 la percentuale massima della anticipazione di cassa sulle entrate correnti è stabilita nella misura del 35% ai sensi dell'art.2, comma 3 bis del d.l. n.4/2014

L'incidenza degli interessi passivi compresi quelli derivanti da garanzie fideiussorie prestate, sulle entrate correnti del penultimo rendiconto precedente o su quelle previste è così prevista in relazione anche ai limiti di cui al citato art. 204 del TUEL;

	2015	2016	2017
Interessi passivi	527.387,74	524.515,09	527.111,71
entrate correnti penultimo anno prec.	11.641.420,12	13.335.760,29	13.528.736,12
% su entrate correnti	4,53%	3,93%	3,90%
Limite art.204 TUEL	10,00%	10,00%	10,00%

**Interessi passivi e oneri finanziari diversi**

La previsione di spesa per interessi passivi e oneri finanziari diversi, pari a euro 527.387,74 è congrua sulla base del riepilogo predisposto dal responsabile del servizio finanziario dei mutui e degli altri prestiti contratti a tutt'oggi e rientra nel limite di indebitamento previsto dall'articolo 204 del TUEL come modificato dall'art.8 della Legge 183/2011.

L'indebitamento dell'ente subisce la seguente evoluzione:

Anno	2012	2013	2014	2015	2016	2017
Residuo debito (+)	7.107.175,44	7.361.327,40	6.053.611,19	5.618.309,19	4.962.429,34	4.299.990,69
Nuovi prestiti (+)	826.976,79		184.059,71			
Prestiti rimborsati (-)	-572.824,83	-680.739,09	-619.361,71	-655.879,85	-662.438,65	-665.718,02
Estinzioni anticipate (-)		-626.977,12				
Altre variazioni +/-	-2.012,00					
<b>Totale fine anno</b>	<b>7.361.327,40</b>	<b>6.053.611,19</b>	<b>5.618.309,19</b>	<b>4.962.429,34</b>	<b>4.299.990,69</b>	<b>3.634.272,67</b>
Nr. Abitanti al 31/12						
Debito medio per abitante						

Gli oneri finanziari per ammortamento prestiti ed il rimborso degli stessi in conto capitale registra la seguente evoluzione:

Anno	2012	2013	2014	2015	2016	2017
Oneri finanziari	519.305,81	552.591,08	490.344,06	527.387,74	524.515,09	527.111,71
Quota capitale	572.824,83	680.739,09	619.361,71	655.879,85	662.438,65	665.718,02
<b>Totale fine anno</b>	<b>1.092.130,64</b>	<b>1.233.330,17</b>	<b>1.109.706,67</b>	<b>1.183.267,59</b>	<b>1.186.953,74</b>	<b>1.192.829,73</b>

**Anticipazioni di liquidità Cassa Depositi e Prestiti per paga debiti**

L'ente per far fronte ai pagamenti dei debiti certi liquidi ed esigibili maturati alla data del 31/12/2012, a causa della carenza di liquidità ha richiesto alla Cassa Depositi e Prestiti Spa, ai sensi del comma 13 dell'art.1 del D.L. 35/2012, in deroga agli articoli 42, 203 e 204 del Tuel, ed ai sensi del D.L. 66/2014, anticipazioni di liquidità da restituire a rate costanti comprensive di capitale ed interessi.

Estremi delle concessione da parte della Cassa Depositi e Prestiti

- 1- € 1.731.225,91 - Data di concessione 20/05/2013 - Anno di erogazione 2014 – durata 29 anni – termine 2042.
- 2- € 1.480.087,80 - Data di concessione 28/02/2014 - Anno di erogazione 2015 – durata 29 anni – termine 2042.
- 3- € 1.921.322,99 – Data di concessione 27/10/2014 – Anno di erogazione 2015 – durata 30 anni – termine 2044.

**STRUMENTI FINANZIARI ANCHE DERIVATI**

L'ente ha in corso contratti relativi a strumenti finanziari derivati (Swap) con la Banca Nazionale del Lavoro sottoscritto il 17/01/2005 e per il quale è stato prudenzialmente previsto in bilancio il relativo fondo per € 108.837,07

## **VERIFICA ATTENDIBILITA' E CONGRUITA' BILANCIO PLURIENNALE 2015-2017**

Il bilancio pluriennale è redatto in conformità a quanto previsto dall'articolo 171 del TUEL e secondo lo schema approvato con il D.P.R. n. 194/1996.

Il documento, per la parte relativa alla spesa, è articolato in programmi, titoli, servizi ed interventi.

Le spese correnti sono ripartite tra consolidate e di sviluppo.

Gli stanziamenti previsti nel bilancio pluriennale, che per il primo anno coincidono con quelli del bilancio annuale di competenza, hanno carattere autorizzatorio costituendo limiti agli impegni di spesa.

Le previsioni di entrata e di spesa iscritte nel bilancio pluriennale tengono conto:

- ❑ dell'osservanza dei principi del bilancio previsti dall'articolo 162 del TUEL e dei postulati dei principi contabili degli enti locali e del principio contabile n. 1;
- ❑ dei mezzi finanziari destinati alla copertura delle spese correnti e al finanziamento delle spese di investimento;
- ❑ della dimostrazione della capacità di ricorso alle fonti di finanziamento ai sensi dell'articolo 204 del Tuel;
- ❑ del tasso di inflazione programmato
- ❑ degli impegni di spesa già assunti ai sensi dell'articolo 183, commi 6 e 7, dell'articolo 200 e dell'articolo 201, comma 2, del Tuel;
- ❑ delle linee programmatiche relative alle azioni e ai progetti da realizzare presentate all'organo consiliare ai sensi dell'articolo 46, comma 3, del Tuel;
- ❑ relazione di inizio mandato ai sensi art. 4 del D.Lgs. 149/2011;
- ❑ del piano generale di sviluppo dell'ente;
- ❑ delle previsioni contenute nel programma triennale ed elenco annuale dei lavori pubblici;
- ❑ delle previsioni contenute negli strumenti urbanistici;
- ❑ dei piani economici-finanziari approvati e della loro ricaduta nel triennio;
- ❑ della manovra tributaria e tariffaria deliberata o attuabile in rapporto alla normativa vigente;
- ❑ della programmazione triennale del fabbisogno di personale di cui all'art. 91 del Tuel;
- ❑ del rispetto del patto di stabilità interno e dei vincoli di finanza pubblica;
- ❑ del piano delle alienazioni e valorizzazione del patrimonio immobiliare;
- ❑ delle riduzioni dei trasferimenti e dei vincoli sulle spese di personale.

Le previsioni pluriennali 2015-2017, suddivise **per titoli**, presentano la seguente evoluzione:

<b>Entrate</b>	<b>Previsione 2015</b>	<b>Previsione 2016</b>	<b>Previsione 2017</b>	<b>Totale triennio</b>
Titolo I	6.232.170,61	6.294.492,31	6.625.653,17	19.152.316,09
Titolo II	3.817.517,18	3.318.003,77	2.646.504,43	9.782.025,38
Titolo III	3.479.048,33	2.450.542,78	2.553.853,59	8.483.444,70
Titolo IV	9.288.023,55	8.741.592,15	8.771.028,04	26.800.643,74
Titolo V	2.662.169,94	2.688.791,64	2.702.102,49	8.053.064,07
<b>Somma</b>	<b>25.478.929,61</b>	<b>23.493.422,65</b>	<b>23.299.141,72</b>	<b>72.271.493,98</b>
Avanzo presunto	0,00	0,00	0,00	0,00
Fondo plurienn. vincolato	6.691.923,56	418.203,21	0,00	
<b>Totale</b>	<b>32.170.853,17</b>	<b>23.911.625,86</b>	<b>23.299.141,72</b>	<b>72.271.493,98</b>

<b>Spese</b>	<b>Previsione 2015</b>	<b>Previsione 2016</b>	<b>Previsione 2017</b>	<b>Totale triennio</b>
Titolo I	18.522.467,66	12.882.652,48	12.230.276,12	43.635.396,26
Titolo II	10.155.135,96	7.502.543,33	7.525.845,30	25.183.524,59
Titolo III	3.318.049,79	3.351.230,29	3.367.820,54	10.037.100,62
<b>Somma</b>	<b>31.995.653,41</b>	<b>23.736.426,10</b>	<b>23.123.941,96</b>	<b>78.856.021,47</b>
Disavanzo presunto	175.199,76	175.199,76	175.199,76	525.599,28
<b>Totale</b>	<b>32.170.853,17</b>	<b>23.911.625,86</b>	<b>23.299.141,72</b>	<b>79.381.620,75</b>

Le previsioni pluriennali di spesa corrente suddivise **per intervento** presentano la seguente evoluzione:

	<b>Previsioni 2015</b>	<b>Previsioni 2016</b>	<b>var.% su 2015</b>	<b>Previsioni 2017</b>	<b>var.% su 2016</b>
01 - Personale	2.342.578,44	2.164.503,11	-7,60%	2.175.218,46	0,50%
02 - Acquisto di beni di consumo e materie prime	353.403,47	332.048,29	-6,04%	333.692,10	0,50%
03 - Prestazioni di servizi	9.542.464,59	6.051.599,50	-36,58%	5.838.166,88	-3,53%
04 - Utilizzo di beni di terzi	92.594,00	88.943,55	-3,94%	89.383,87	0,50%
05 - Trasferimenti	3.894.650,04	1.936.989,67	-50,27%	1.473.817,88	-23,91%
06 - Interessi passivi e oneri finanziari	527.387,74	524.515,09	-0,54%	527.111,71	0,50%
07 - Imposte e tasse	137.476,95	138.851,72	1,00%	139.539,10	0,50%
08 - Oneri straordinari della gestione corrente	1.049.281,00	1.056.743,81	0,71%	1.061.975,22	0,50%
09 - Ammortamenti di esercizio	0,00		#DIV/0!		#DIV/0!
10 - Fondo svalutazione crediti	528.281,43	533.564,24	1,00%	536.205,65	0,50%
11 - Fondo di riserva	54.350,00	54.893,50	1,00%	55.165,25	0,50%
<b>Totale spese correnti</b>	<b>18.522.467,66</b>	<b>12.882.652,48</b>	<b>-30,45%</b>	<b>12.230.276,12</b>	<b>-5,06%</b>

Per quanto riguarda le spese di personale è stato previsto un andamento coerente con quanto indicato nell'atto di programmazione triennale del fabbisogno e con la rideterminazione della pianta organica dell'ente.

Sulle variazioni percentuali influisce comunque la reiscrizione a competenza scaturita dal riaccertamento straordinario dei residui, come sopra dettagliato.

La spesa in conto capitale prevista nel bilancio pluriennale risulta così finanziata:

	Previsioni 2015	Previsioni 2016	Previsioni 2017	Totale triennio
<b>Titolo IV</b>				
Alienazione di beni	2.917.308,22	2.946.481,30	2.961.067,84	8.824.857,36
Trasferimenti c/capitale Stato	0,00	0,00	0,00	0,00
Trasferimenti c/capitale da enti pubblici	5.624.088,32	5.122.696,00	5.156.849,37	15.903.633,69
Trasferimenti da altri soggetti	746.627,01	672.414,85	653.110,83	2.072.152,69
Entrate di parte capitale destinate a sp.co	-1.226.781,00	-1.239.048,82	1.245.182,74	-3.711.012,56
<b>Totale</b>	<b>8.061.242,55</b>	<b>7.502.543,33</b>	<b>7.525.845,30</b>	<b>23.089.631,18</b>
<b>Titolo V</b>				
Finanziamenti a breve termine				
Assunzione di mutui e altri prestiti				
Emissione di prestiti obbligazionari				
<b>Totale</b>	<b>0,00</b>	<b>0,00</b>	<b>0,00</b>	<b>0,00</b>
Avanzo di amministrazione				
Fondo pluriennale vincolato	2.093.893,41			2.093.893,41
<b>Totale</b>	<b>10.155.135,96</b>	<b>7.502.543,33</b>	<b>7.525.845,30</b>	<b>25.183.524,59</b>
<b>Spesa titolo II</b>	<b>10.155.135,96</b>	<b>7.502.543,33</b>	<b>7.525.845,30</b>	<b>25.183.524,59</b>



## SCHEMA BILANCIO ARMONIZZATO

lo schema di bilancio per missioni e programma previsto dall'allegato n. 9 al decreto legislativo n. 118 del 2011, integrato e corretto dal decreto legislativo n. 126 del 2014, ai fini conoscitivi è il seguente:

### 1. Entrate previsioni di competenza

DENOMINAZIONE			
	PREVISIONI ANNO 2015	PREVISIONI ANNO 2016	PREVISIONI ANNO 2017
<b>Fondo pluriennale vincolato per spese correnti</b>	4.598.030,15	418.203,21	-
<b>Fondo pluriennale vincolato per spese in conto capitale</b>	2.093.893,41	-	-
<b>Utilizzo avanzo di Amministrazione</b>	-		
<i>- di cui avanzo vincolato utilizzato anticipatamente</i>	-		
<b>Entrate correnti di natura tributaria, contributiva e perequativa</b>	6.232.170,61	6.294.492,31	6.625.653,17
<b>Trasferimenti correnti</b>	3.817.517,18	3.318.003,77	2.646.504,43
<b>Entrate extratributarie</b>	3.479.048,33	2.450.542,78	2.553.853,59
<b>Entrate in conto capitale</b>	9.288.023,55	8.741.592,15	8.771.028,04
<b>Entrate da riduzione di attività finanziarie</b>		-	-
<b>Accensione prestiti</b>		-	-
<b>Anticipazioni da istituto tesoriere/cassiere</b>	2.662.169,94	2.688.791,64	2.702.102,49
<b>Entrate per conto terzi e partite di giro</b>	2.192.541,00	2.214.466,41	2.225.429,19
	27671470,61	25.707.889,06	25.524.570,91
<b>TOTALE DELLE ENTRATE</b>	34.363.394,17	26.126.092,27	25.524.570,91

**2. Spese previsioni di competenza**

TITOLO	DENOMINAZIONE				
			PREVISIONI ANNO 2015	PREVISIONI ANNO 2016	PREVISIONI ANNO 2017
	<b>DISAVANZO DI AMMINISTRAZIONE</b>		175.199,76	175.199,76	175.199,76
<b>1</b>	<b>SPESE CORRENTI</b>	previsione di competenza	18.522.467,66	12.882.652,48	12.230.276,12
		di cui già impegnato*	0,00	0,00	0,00
		di cui fondo pluriennale vincolato	418.203,21	(0,00)	(0,00)
	<b>SPESE IN CONTO</b>				
<b>2</b>	<b>CAPITALE</b>	previsione di competenza	10.155.135,96	7.502.543,33	7.525.845,30
		di cui già impegnato*	0,00	0,00	0,00
		di cui fondo pluriennale vincolato	0,00	(0,00)	(0,00)
	<b>SPESE PER INCREMENTO DI</b>				
<b>3</b>	<b>ATTIVITA' FINANZIARIE</b>	previsione di competenza	-	0,00	0,00
		di cui già impegnato*	0,00	0,00	0,00
		di cui fondo pluriennale vincolato	0,00	(0,00)	(0,00)
<b>4</b>	<b>RIMBORSO DI PRESTITI</b>	previsione di competenza	655.879,85	662.438,65	665.718,05
		di cui già impegnato*	0,00	0,00	0,00
		di cui fondo pluriennale vincolato	0,00	(0,00)	(0,00)
	<b>CHIUSURA ANTICIPAZIONI DA ISTITUTO</b>				
<b>5</b>	<b>TESORIERE/CASSIERE</b>	previsione di competenza	2.662.169,94	2.688.791,64	2.702.102,49
		di cui già impegnato*	0,00	0,00	0,00
		di cui fondo pluriennale vincolato	0,00	(0,00)	(0,00)
	<b>SPESE PER CONTO TERZI E PARTITE DI GIRO</b>				
<b>6</b>		previsione di competenza	2.192.541,00	2.214.466,41	2.225.429,19
		di cui già impegnato*	0,00	0,00	0,00
		di cui fondo pluriennale vincolato	0,00	(0,00)	(0,00)
	<b>TOTALE TITOLI</b>	previsione di competenza	34.188.194,41	25.950.892,51	25.349.371,15
		di cui già impegnato*	-	-	-
		di cui fondo pluriennale vincolato	-	-	-
	<b>TOTALE GENERALE DELLE SPESE</b>	previsione di competenza	34.363.394,17	26.126.092,27	25.524.570,91
		di cui già impegnato*	0,00	0,00	0,00
		di cui fondo pluriennale vincolato	0,00	0,00	0,00

## OSSERVAZIONI E SUGGERIMENTI

L'organo di revisione a conclusione delle verifiche esposte nei punti precedenti considera:

### a) Riguardo alle previsioni parte corrente anno 2015

- 1) Congrua le previsioni di spesa ed attendibili le entrate previste sulla base:
- delle risultanze del rendiconto 2014
  - della ricognizione dello stato di attuazione dei programmi e salvaguardia degli equilibri effettuata ai sensi dell'art. 193 del TUEL;
  - della valutazione del gettito effettivamente accertabile per i diversi cespiti d'entrata;
  - degli effetti derivanti da spese disposte da leggi, contratti ed atti che obbligano giuridicamente l'ente;
  - degli effetti derivanti dalla manovra finanziaria che l'ente ha attuato sulle entrate e sulle spese;
  - dei vincoli sulle spese e riduzioni dei trasferimenti erariali;
  - dei vincoli disposti per il rispetto del patto di stabilità interno e delle norme relative al concorso degli enti locali alla realizzazione degli obiettivi di finanza pubblica;

### b) Riguardo alle previsioni parte corrente pluriennali

Attendibili e congrue le previsioni contenute nel bilancio pluriennale in quanto rilevano:

- i riflessi delle decisioni già prese e di quelle da effettuare descritte nella relazione previsionale e programmatica e nel programma triennale del fabbisogno di personale;
- gli oneri indotti delle spese in conto capitale;
- gli oneri derivanti dalle assunzioni di prestiti.

### c) Riguardo alle previsioni per investimenti

Conforme la previsione dei mezzi di copertura finanziaria e delle spese per investimenti, all'elenco annuale degli interventi ed al programma triennale dei lavori pubblici, allegati al bilancio.

### b) Riguardo agli obiettivi di finanza pubblica (patto di stabilità)

Con le previsioni contenute nello schema di bilancio, l'ente può conseguire negli anni 2015, 2016 e 2017, gli obiettivi di finanza pubblica.

### e) Salvaguardia equilibri

Per l'esercizio finanziario 2015 è consentito provvedere a tale adempimento contestualmente all'approvazione del bilancio a motivo della coincidenza dei termini di legge per i relativi adempimenti.

### f) Obbligo di pubblicazione

L'ente deve rispettare l'obbligo di pubblicazione stabilito dagli artt. 29 e 33 del d.gs. 14/3/2013 n.33:

- del bilancio e documenti allegati, nonché in forma sintetica, aggregata e semplificata entro 30 giorni dall'adozione

- dei dati relativi alle entrate e alla spesa del bilancio di previsione in formato tabellare aperto secondo lo schema definito con Dpcm 22/9/2014;
- degli indicatori dei propri tempi di pagamento relativi agli acquisti di beni, servizi e forniture con cadenza trimestrale secondo lo schema tipo definito con Dpcm 22/9/2014.

**g) Adempimenti per il completamento dell'armonizzazione contabile**

Nel corso del 2015 l'ente dovrà avviare le attività necessarie per dare attuazione agli adempimenti dell'armonizzazione contabile rinviati al 2016, con particolare riferimento a:

- l'aggiornamento delle procedure informatiche necessarie per la contabilità economico patrimoniale;
- l'aggiornamento dell'inventario;
- la codifica dell'inventario secondo il piano patrimoniale del piano dei conti integrato (allegato n. 6 al DLgs 118/2011);
- la valutazione delle voci dell'attivo e del passivo nel rispetto del principio applicato della contabilità economico patrimoniale;
- la ricognizione del perimetro del gruppo amministrazione pubblica ai fini del bilancio consolidato.

**h) Utilizzo avanzo d'amministrazione non vincolato**

Come indicato nel principio contabile applicato alla contabilità finanziaria allegato al dlgs. 118/2011, la quota libera del risultato di amministrazione può essere utilizzata con il bilancio di previsione o con provvedimento di variazione di bilancio, solo a seguito dell'approvazione del rendiconto, per le finalità di seguito indicate in ordine di priorità:

- a) per la copertura dei debiti fuori bilancio;
- b) per i provvedimenti necessari per la salvaguardia degli equilibri di bilancio (per gli enti locali previsti dall'articolo 193 del TUEL) ove non possa provvedersi con mezzi ordinari;
- c) per il finanziamento di spese di investimento;
- d) per il finanziamento delle spese correnti a carattere non permanente;
- e) per l'estinzione anticipata dei prestiti

## CONCLUSIONI

In relazione alle motivazioni specificate nel presente parere, richiamato l'articolo 239 del TUEL e tenuto conto:

- ☐ del parere espresso dal responsabile del servizio finanziario
- ☐ delle variazioni rispetto all'anno precedente

l'organo di revisione:

- ha verificato che il bilancio è stato redatto nell'osservanza delle norme di Legge, dello statuto dell'ente, del regolamento di contabilità, dei principi previsti dall'articolo 162 del TUEL, dei postulati dei principi contabili degli enti locali e del principio contabile n. 1 degli enti locali;
- ha rilevato la coerenza interna, la congruità e l'attendibilità contabile delle previsioni di bilancio e dei programmi e progetti;
- ha rilevato la coerenza esterna ed in particolare la possibilità con le previsioni proposte di rispettare i limiti disposti per il patto di stabilità e delle norme relative al concorso degli enti locali alla realizzazione degli obiettivi di finanza pubblica

ed esprime, pertanto, **parere favorevole** sulla proposta di bilancio di previsione 2015 e sui documenti allegati.

**L'ORGANO DI REVISIONE**

*Memmi*



**ALLEGATO ALLA DELIBERAZIONE  
DEL COMMISSARIO STRAORDINARIO  
CON I POTERI DEL CONSIGLIO N. 4 DEL 13/8/2015**

**PARERI AI SENSI DELL'ART. 49 DEL D. LGS. 18.8.2000 N.267  
SULLA PROPOSTA DI DELIBERAZIONE AVENTE PER OGGETTO:**

**BILANCIO DI PREVISIONE, RELAZIONE PREVISIONALE E PROGRAMMATICA,  
BILANCIO PLURIENNALE 2015/2017 – APPROVAZIONE**

**DIPARTIMENTO 2**

PARERE IN ORDINE ALLA REGOLARITA' TECNICA:

**FAVOREVOLE**

IL RESPONSABILE DEL DIPARTIMENTO 2

Dott ssa Antonina Roda'

Data 13/08/15



*Antonina Roda'*  
firma

**DIPARTIMENTO 2**

PARERE IN ORDINE ALLA REGOLARITA' CONTABILE:

**FAVOREVOLE**

IL RESPONSABILE DEL DIPARTIMENTO 2

Dott ssa Antonina Roda'

Data 13/08/15



*Antonina Roda'*  
firma



**COMUNE DI PRIVERNO**  
(Provincia di Latina)

Il presente verbale viene sottoscritto come segue:

IL COMMISSARIO STRAORDINARIO  
f.to Dott. Andrea POLICHETTI

IL SEGRETARIO GENERALE  
f.to Avv. Alessandro IZZI

REFERTO DI PUBBLICAZIONE (art.124 D. Lgs. 18 agosto 2000 n. 267)

N. **1.393** Reg. Pubbl.

Certifico io sottoscritto Segretario comunale su conforme dichiarazione del Messo, che copia del presente verbale è stato pubblicato il giorno **13 AGO. 2015** all'Albo Pretorio ove rimarrà esposto per 15 giorni consecutivi.

IL MESSO NOTIFICATORE

li, **13 AGO. 2015**

IL SEGRETARIO GENERALE  
f.to Avv. Alessandro IZZI

E' copia conforme all'originale da servire per uso amministrativo.

IL SEGRETARIO GENERALE  
Avv. Alessandro IZZI

Dalla Residenza Comunale li, **13 AGO. 2015**

**CERTIFICATO DI ESECUTIVITA' (art.134 D. Lgs. 18 agosto 2000 n. 267)**

- ☐ Si certifica che la sujestesa deliberazione è stata pubblicata nelle forme di legge all'Albo Pretorio del Comune senza riportare nei primi dieci giorni di pubblicazione denunce di vizi di legittimità, per cui la stessa è divenuta esecutiva ai sensi del 3° comma dell'art.134 D. Lgs. 18 agosto 2000 n. 267 in data \_\_\_\_\_.

li,

IL SEGRETARIO GENERALE  
f.to Avv. Alessandro IZZI

- ☐ La sujestesa deliberazione è divenuta esecutiva in data **13 AGO. 2015** ai sensi del 4° comma dell'art.134 D. Lgs. 18 agosto 2000 n. 267.

li, **13 AGO. 2015**

IL SEGRETARIO GENERALE  
f.to Avv. Alessandro IZZI